

PERUBAHAN
RENCANA KERJA
PEMERINTAH DAERAH
(P-RKPD)
KOTA BOGOR
2024





WALI KOTA BOGOR
PROVINSI JAWA BARAT

PERATURAN WALI KOTA BOGOR

NOMOR 21 TAHUN 2024

TENTANG

PERUBAHAN ATAS PERATURAN WALI KOTA NOMOR 28 TAHUN 2023
TENTANG RENCANA KERJA PEMERINTAH DAERAH KOTA BOGOR
TAHUN 2024

DENGAN RAHMAT TUHAN YANG MAHA ESA

WALI KOTA BOGOR,

- Menimbang : a. bahwa Rencana Kerja Pemerintah Daerah Kota Bogor Tahun 2024 telah ditetapkan berdasarkan Keputusan Wali Kota Nomor 28 Tahun 2023 tentang Rencana Kerja Pemerintah Daerah Kota Bogor Tahun 2024;
- b. bahwa sehubungan adanya dinamika yang terjadi sampai dengan triwulan kedua Tahun 2024, maka perlu dilakukan perubahan atas Peraturan Wali Kota sebagaimana dimaksud dalam huruf a;
- c. bahwa berdasarkan pertimbangan sebagaimana dimaksud dalam huruf a, dan huruf b, perlu menetapkan Peraturan Wali Kota tentang Perubahan Atas Peraturan Wali Kota Nomor 28 Tahun 2023 tentang Rencana Kerja Pemerintah Daerah Kota Bogor Tahun 2024;
- Mengingat : 1. Undang-Undang Nomor 16 Tahun 1950 tentang Pembentukan Daerah-daerah Kota Besar dalam Lingkungan Provinsi Djawa Timur, Djawa Tengah, Djawa Barat dan dalam Daerah Istimewa Jogjakarta (Lembaran Negara Republik Indonesia Tahun 1950 Nomor 45), sebagaimana telah diubah dengan Undang-Undang Nomor 13 Tahun 1954 tentang Pengubahan Undang-Undang Nomor 16 dan Nomor 17 Tahun 1950 (Republik Indonesia Dahulu) tentang Pembentukan Kota-kota Besar dan Kota-kota Kecil di Jawa (Lembaran Negara Republik Indonesia Tahun 1954 Nomor 40, Tambahan Lembaran Negara Republik Indonesia Nomor 551);



2. Undang-Undang Nomor 28 Tahun 1999 tentang Penyelenggara Negara yang Bersih dan Bebas dari Korupsi, Kolusi dan Nepotisme (Lembaran Negara Republik Indonesia Tahun 1999 Nomor 75, Tambahan Lembaran Negara Republik Indonesia Nomor 3851), sebagaimana telah diubah dengan Undang-Undang Nomor 30 Tahun 2002 tentang Komisi Pemberantasan Tindak Pidana Korupsi (Lembaran Negara Republik Indonesia Tahun 2002 Nomor 137, Tambahan Lembaran Negara Republik Indonesia Nomor 4250);
3. Undang-Undang Nomor 1 Tahun 2022 tentang Hubungan Keuangan Antara Pemerintah Pusat dan Pemerintah Daerah (Lembaran Negara Republik Indonesia Tahun 2022 Nomor 4, Tambahan Lembaran Negara Republik Indonesia Nomor 6757);
4. Undang-Undang Nomor 25 Tahun 2004 tentang Sistem Perencanaan Pembangunan Nasional (Lembaran Negara Republik Indonesia Tahun 2004 Nomor 104, Tambahan Lembaran Negara Republik Indonesia Nomor 4421);
5. Undang-Undang Nomor 17 Tahun 2007 tentang Rencana Pembangunan Jangka Panjang Nasional Tahun 2005-2025 (Lembaran Negara Republik Indonesia Tahun 2007 Nomor 33, Tambahan Lembaran Negara Republik Indonesia Nomor 4700);
6. Undang-Undang Nomor 26 Tahun 2007 tentang Penataan Ruang (Lembaran Negara Republik Indonesia Tahun 2007 Nomor 68, Tambahan Lembaran Negara Republik Indonesia Nomor 4725), sebagaimana telah diubah dengan Undang-Undang Nomor 6 Tahun 2023 tentang Penetapan Peraturan Pemerintah Pengganti Undang-Undang Nomor 2 Tahun 2022 tentang Cipta Kerja Menjadi Undang-Undang (Lembaran Negara Republik Indonesia Tahun 2023 Nomor 41, Tambahan Lembaran Negara Republik Indonesia Nomor 6856);
7. Undang-Undang Nomor 23 Tahun 2014 tentang Pemerintahan Daerah (Lembaran Negara Republik Indonesia Tahun 2014 Nomor 244, Tambahan Lembaran Negara Republik Indonesia Nomor 5587), sebagaimana telah beberapa kali diubah, terakhir dengan Undang-Undang Nomor 6 Tahun 2023 tentang Penetapan Peraturan Pemerintah Pengganti Undang-Undang Nomor 2 Tahun 2022 tentang Cipta Kerja Menjadi Undang-Undang (Lembaran Negara Republik Indonesia Tahun 2023 Nomor 41, Tambahan Lembaran Negara Republik Indonesia Nomor 6856);



8. Peraturan Pemerintah Nomor 26 Tahun 2008 tentang Rencana Tata Ruang Wilayah Nasional (Lembaran Negara Republik Indonesia Tahun 2008 Nomor 48; Tambahan Lembaran Negara Republik Indonesia Nomor 4833), sebagaimana telah diubah dengan Peraturan Pemerintah Nomor 13 Tahun 2017 tentang Perubahan Atas Peraturan Pemerintah Nomor 26 Tahun 2008 tentang Rencana Tata Ruang Wilayah Nasional (Lembaran Negara Republik Indonesia Tahun 2017 Nomor 77, Tambahan Lembaran Negara Republik Indonesia Nomor 6042).
9. Peraturan Pemerintah Nomor 2 Tahun 2018 tentang Standar Pelayanan Minimal (Lembaran Negara Republik Indonesia Tahun 2018 Nomor 2, Tambahan Lembaran Negara Republik Indonesia Nomor 6178);
10. Peraturan Pemerintah Nomor 21 Tahun 2021 tentang Penyelenggaraan Penataan Ruang (Lembaran Negara Republik Indonesia Tahun 2021 Nomor 31, Tambahan Lembaran Negara Republik Indonesia Nomor 6633);
11. Peraturan Presiden Nomor 59 Tahun 2017 tentang Pelaksanaan Pencapaian Tujuan Pembangunan Berkelanjutan (Lembaran Negara Republik Indonesia Tahun 2017 Nomor 136);
12. Peraturan Presiden Nomor 111 Tahun 2022 tentang Pelaksanaan Pencapaian Tujuan Pembangunan Berkelanjutan (Lembaran Negara Republik Indonesia Tahun 2022 Nomor 180);
13. Peraturan Menteri Dalam Negeri Nomor 86 Tahun 2017 tentang Tata Cara Perencanaan, Pengendalian dan Evaluasi Pembangunan Daerah, Tata Cara Evaluasi Rancangan Peraturan Daerah tentang Rencana Pembangunan Jangka Panjang Daerah dan Rencana Pembangunan Jangka Menengah Daerah, serta Tata Cara Perubahan Rencana Pembangunan Jangka Panjang Daerah, Rencana Pembangunan Jangka Menengah Daerah, dan Rencana Kerja Pemerintah Daerah (Berita Negara Republik Indonesia Tahun 2017 Nomor 1312);
14. Peraturan Menteri Dalam Negeri Nomor 70 Tahun 2019 tentang Sistem Informasi Pembangunan Daerah (Berita Negara Republik Indonesia Tahun 2019 Nomor 1114);
15. Peraturan Menteri Dalam Negeri Nomor 90 Tahun 2019 tentang Klasifikasi, Kodefikasi, dan Nomenklatur Perencanaan Pembangunan dan Keuangan Daerah (Berita Negara Republik Indonesia Tahun 2019 Nomor 1447);



16. Keputusan Menteri Dalam Negeri Nomor 050-5889 Tahun 2021 tentang Hasil verifikasi, Validasi dan Inventarisasi Pemutakhiran Klasifikasi, Kodefikasi dan Nomenklatur Perencanaan Pembangunan dan Keuangan Daerah, sebagaimana telah diubah dengan Keputusan Menteri Dalam Negeri Nomor 900.1.15.5-1317 Tahun 2023 tentang Perubahan Atas Keputusan Menteri Dalam Negeri Nomor 050-5889 Tahun 2021 tentang Hasil verifikasi, Validasi dan Inventarisasi Pemutakhiran Klasifikasi, Kodefikasi dan Nomenklatur Perencanaan Pembangunan dan Keuangan Daerah;
17. Peraturan Daerah Provinsi Jawa Barat Nomor 9 Tahun 2008 tentang Rencana Pembangunan Jangka Panjang Daerah Provinsi Jawa Barat Tahun 2005-2025 (Lembaran Daerah Provinsi Jawa Barat Tahun 2008 Nomor 8 Seri E, Tambahan Lembaran Daerah Provinsi Jawa Barat Nomor 45), sebagaimana telah beberapa kali diubah terakhir dengan Peraturan Daerah Provinsi Jawa Barat Nomor 7 Tahun 2019 tentang Perubahan Kedua Atas Peraturan Daerah Provinsi Jawa Barat Nomor 9 Tahun 2008 tentang Rencana Pembangunan Jangka Panjang Daerah Provinsi Jawa Barat Tahun 2005-2025 (Lembaran Daerah Provinsi Jawa Barat Tahun 2019 Nomor 7, Tambahan Lembaran Daerah Provinsi Jawa Barat Nomor 236);
18. Peraturan Daerah Provinsi Jawa Barat Nomor 9 Tahun 2022 tentang Rencana Tata Ruang Wilayah Provinsi Jawa Barat Tahun 2022-2042 (Lembaran Daerah Provinsi Jawa Barat Tahun 2022 Nomor 9, Tambahan Lembaran Daerah Provinsi Jawa Barat Nomor 262);
19. Peraturan Gubernur Jawa Barat Nomor 25 Tahun 2023 tentang Rencana Pembangunan Daerah Provinsi Jawa Barat Tahun 2024-2026;
20. Peraturan Daerah Kota Bogor Nomor 2 Tahun 2008 tentang Tata Cara Penyusunan Rencana Pembangunan Daerah (Lembaran Daerah Kota Bogor Tahun 2008 Nomor 1 Seri E), sebagaimana telah diubah dengan Peraturan Daerah Kota Bogor Nomor 2 Tahun 2010 tentang Perubahan Atas Peraturan Daerah Kota Bogor Nomor 2 Tahun 2008 tentang Tata Cara Penyusunan Rencana Pembangunan Daerah (Lembaran Daerah Kota Bogor Tahun 2010 Nomor 1 Seri E);
21. Peraturan Daerah Kota Bogor Nomor 7 Tahun 2009 tentang Rencana Pembangunan Jangka Panjang (RPJP) Daerah Tahun 2005-2025 (Lembaran Daerah Kota Bogor Tahun 2009 Nomor 3 Seri E);



22. Peraturan Daerah Kota Bogor Nomor 8 Tahun 2011 tentang Rencana Tata Ruang Wilayah Kota Bogor 2011-2031 (Lembaran Daerah Kota Bogor Tahun 2011 Nomor 2 Seri E), sebagaimana telah diubah dengan Peraturan Daerah Kota Bogor Nomor 6 Tahun 2021 tentang Perubahan Atas Peraturan Daerah Kota Bogor Nomor 8 Tahun 2011 tentang Rencana Tata Ruang Wilayah Kota Bogor 2011-2031 (Lembaran Daerah Kota Bogor Tahun 2021 Nomor 6);
23. Peraturan Daerah Kota Bogor Nomor 8 Tahun 2017 tentang Penyelenggaraan Urusan Pemerintahan Daerah (Lembaran Daerah Kota Bogor Tahun 2017 Nomor 5 Seri E);
24. Peraturan Daerah Kota Bogor Nomor 3 Tahun 2021 tentang Pembentukan dan Susunan Perangkat Daerah Kota Bogor (Lembaran Daerah Kota Bogor Tahun 2021 Nomor 3), sebagaimana telah diubah dengan Peraturan Daerah Kota Bogor Nomor 10 Tahun 2023 tentang Perubahan Atas Peraturan Daerah Kota Bogor Nomor 3 Tahun 2021 tentang Pembentukan dan Susunan Perangkat Daerah Kota Bogor (Lembaran Daerah Kota Bogor Tahun 2023 Nomor 10);
25. Peraturan Wali Kota Bogor Nomor 119 Tahun 2022 tentang Kedudukan, Susunan Organisasi, Tugas dan Fungsi serta Tata Kerja Perangkat Daerah (Berita Daerah Kota Bogor Tahun 2022 Nomor 119), sebagaimana telah diubah dengan Peraturan Wali Kota Bogor Nomor 65 Tahun 2023 tentang Perubahan Atas Peraturan Wali Kota Bogor Nomor 119 Tahun 2022 tentang Kedudukan, Susunan Organisasi, Tugas dan Fungsi serta Tata Kerja Perangkat Daerah (Berita Daerah Kota Bogor Tahun 2023 Nomor 65).

MEMUTUSKAN:

Menetapkan : **PERATURAN WALI KOTA TENTANG PERUBAHAN ATAS PERATURAN WALI KOTA NOMOR 28 TAHUN 2023 TENTANG RENCANA KERJA PEMERINTAH DAERAH KOTA BOGOR.**

Pasal I

Beberapa ketentuan dalam Peraturan Wali Kota Bogor Nomor 28 Tahun 2023 tentang Rencana Kerja Pemerintah Daerah Kota Bogor Tahun 2024 (Berita Daerah Kota Bogor Tahun 2023 Nomor 28), diubah sebagai berikut:



1. Ketentuan BAB IV diubah, sehingga berbunyi sebagai berikut:

BAB IV
SISTEMATIKA PENYUSUNAN DOKUMEN RKPD TAHUN 2024

Pasal 4

Sistematika penyusunan dokumen RKPD Tahun 2024, meliputi:

- | | |
|---------|---|
| BAB I | Pendahuluan |
| BAB II | Evaluasi Hasil RPJMD Tahun 2024 dan RKPD sampai dengan Triwulan II Tahun 2024 |
| BAB III | Kerangka Ekonomi Daerah dan Keuangan Daerah |
| BAB IV | Sasaran dan Prioritas Pembangunan Daerah |
| BAB V | Rencana Kerja dan Pendanaan Daerah |
| BAB VI | Penutup. |

2. Lampiran Peraturan Wali Kota Bogor Nomor 28 Tahun 2023 tentang Rencana Kerja Pemerintah Daerah Kota Bogor Tahun 2024 diubah, sehingga berbunyi sebagaimana tercantum dalam Lampiran yang merupakan bagian tidak terpisahkan dari Peraturan Wali Kota ini.

Pasal II

Peraturan Wali Kota ini mulai berlaku pada tanggal diundangkan.

Agar setiap orang mengetahuinya, memerintahkan pengundangan Peraturan Wali Kota ini dengan penempatannya dalam Berita Daerah Kota Bogor.

Ditetapkan di Bogor
pada tanggal 22 Juli 2024

Pj. WALI KOTA BOGOR,

TTD.

HERY ANTASARI

Diundangkan di Bogor
pada tanggal 22 Juli 2024

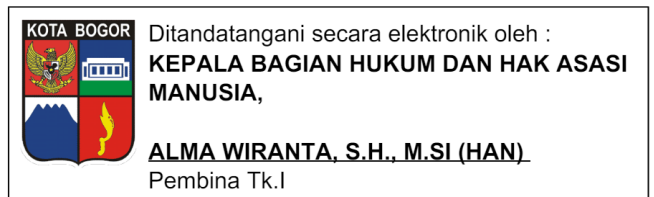
SEKRETARIS DAERAH KOTA BOGOR,

TTD.

SYARIFAH SOFIAH DWIKORAWATI

BERITA DAERAH KOTA BOGOR
TAHUN 2024 NOMOR 21

Salinan sesuai dengan aslinya



LAMPIRAN PERATURAN WALI KOTA BOGOR

NOMOR : 21 TAHUN 2024

TANGGAL : 22 Juli 2024

TENTANG : PERUBAHAN ATAS PERATURAN WALI KOTA
NOMOR 28 TAHUN 2023 TENTANG RENCANA
KERJA PEMERINTAH DAERAH KOTA BOGOR
TAHUN 2024.



DAFTAR ISI

DAFTAR ISI.....	i
DAFTAR TABEL.....	iv
DAFTAR GAMBAR.....	viii
DAFTAR GRAFIK.....	ix
BAB I PENDAHULUAN	
1.1. Latar Belakang	I.1
1.2. Maksud Penyusunan Perubahan RKPD Tahun 2024	I.9
1.3. Tujuan Penyusunan Perubahan RKPD Tahun 2024	I.10
1.4. Dasar Pertimbangan Perubahan RKPD Tahun 2024	I.10
1.5. Dasar Hukum Penyusunan Perubahan RKPD Tahun 2024	I.11
1.6. Sistematika Dokumen Perubahan RKPD Kota Bogor Tahun 2024	I.18
BAB II EVALUASI HASIL RKPD SAMPAI DENGAN TRIWULAN II TAHUN 2024	
2.1. Capaian Indikator Makro Pembangunan Kota Bogor sampai dengan Tahun 2023	II.1
2.2. Capaian Indikator Kinerja Utama (IKU) Kota Bogor Tahun 2023	II.5
2.3. Capaian Indikator Penyelenggaraan Pemerintahan Daerah	II.10
2.4. Capaian Indikator, Tujuan, Sasaran dan Program RPJMD 2019-2024	II.43
2.5. Evaluasi Hasil Pelaksanaan Perencanaan Pembangunan Daerah Tahun 2024 sampai dengan Triwulan II	II.87
2.6. Evaluasi Pencapaian SPM Tahun 2023	II.98
2.7. Evaluasi Capaian TPB Tahun 2023	II.108
BAB III KERANGKA EKONOMI DAN KEUANGAN DAERAH TAHUN 2024	

3.1 Perubahan Kerangka Ekonomi Daerah	III.1
3.1.1 Kondisi Pembangunan Ekonomi Kota Bogor	III.1
3.1.2 Tantangan dan Prospek Perekonomian Daerah Tahun 2024	III.19
3.2 Proyeksi Perekonomian Kota Bogor	III.32
3.3 Perubahan Arah Kebijakan Keuangan Daerah Tahun 2024	III.40
3.3.1 Capaian Kinerja Keuangan Tahun 2024	III.42
3.3.2 Perubahan Arah Kebijakan Keuangan Daerah Tahun 2024	III.58
3.4 Alternatif Pembiayaan Pembangunan Daerah 2024	III.80
3.4.1 APBN (Dana Transfer Dan Belanja Dipa K/L Di Daerah)	III.80
3.4.2 Peran Tanggung Jawab Sosial Dan Lingkungan (TJSL) Dalam Pembangunan Daerah	III.81

BAB IV SASARAN DAN PRIORITAS PEMBANGUNAN DAERAH

4.1 Visi Rencana Pembangunan Jangka Menengah Daerah Kota Bogor Tahun 2019-2024	IV.2
4.2 Misi Rencana Pembangunan Jangka Menengah Daerah Kota Bogor Tahun 2019-2024	IV.4
4.3 Tujuan Dan Sasaran Pembangunan Daerah	IV.5
4.3.1 Tujuan dan Sasaran Pembangunan Jangka Menengah Tahun 2019-2024	IV.5
4.3.2 Program Unggulan Tahun 2019 - 2024	IV.11
4.4 Prioritas Pembangunan Daerah Tahun 2024	IV.13
4.4.1 Prioritas Pembangunan Daerah Tahun 2024	IV.13
4.4.2 Program yang mendukung Tujuan Pembangunan Berkelanjutan (TPB)	IV.39
4.4.3 Program yang mendukung Penurunan Stunting	IV.48
4.4.4 Program yang mendukung Standar Pelayanan Minimal	IV.57
4.5 Prioritas Pembangunan Daerah pada Perubahan RKPD 2024	IV.78

BAB V RENCANA KERJA DAN PENDANAAN DAERAH TAHUN 2024	V.1
5.1. Rekapitulasi Program Dan Kegiatan Tahun 2024	V.1
5.2. Perubahan Rencana Kerja Dan Pendanaan Pembangunan Daerah Kota Bogor Tahun 2024	V.2
5.3. Program Dan Kegiatan Yang Diusulkan Penganggaran Dari Sumber Anggaran APBN	V.30
5.4 Program Dan Kegiatan Yang Diusulkan Penganggaran Dari Sumber APBD Provinsi Jawa Barat	V.34
5.5 Penelaahan Pokok-pokok Pikiran DPRD	V.35

BAB VI PENUTUP

DAFTAR TABEL

Tabel 2. 1 Capaian Indikator Makro Pembangunan Kota Bogor Tahun 2023	II.2
Tabel 2. 2 Capaian Indikator Kinerja Utama (IKU) Pemerintah Daerah Kota Bogor Tahun 2023	II.5
Tabel 2. 3 Indikator Kinerja Utama (IKU) Kota Bogor Tahun 2023 yang Tidak Tercapai	II.8
Tabel 2. 4 Capaian Indikator Kinerja Kunci (IKK) Pemerintah Daerah Kota Bogor Tahun 2023	II.11
Tabel 2. 5 Capaian Tujuan Sasaran dan Program RPJMD	II.44
Tabel 2. 6 Capaian Kinerja Per Urusan Triwulan II Tahun 2024	II.88
Tabel 2. 7 Hasil Capaian SPM Urusan Pendidikan Tahun 2023	II.98
Tabel 2. 8 Alokasi Anggaran SPM Urusan Pendidikan Tahun 2023	II.99
Tabel 2.9 Hasil Capaian SPM Urusan Kesehatan Tahun 2023	II.100
Tabel 2. 10 Alokasi Anggaran untuk SPM Urusan Kesehatan Tahun 2023	II.101
Tabel 2.11 Hasil Capaian SPM Urusan Pekerjaan Umum Tahun 2023	II.102
Tabel 2.12 Alokasi Anggaran untuk SPM Urusan Pekerjaan Umum Tahun 2023	II.102
Tabel 2.13 Hasil Capaian SPM Urusan Perumahan Rakyat Tahun 2023	II.103
Tabel 2.14 Alokasi Anggaran untuk SPM Urusan Perumahan Rakyat Tahun 2023	II.104
Tabel 2.15 Hasil Capaian SPM Urusan Tantribumlinmas Tahun 2023	II.104
Tabel 2.16 Alokasi Anggaran untuk SPM Urusan Tantribumlinmas Tahun 2023	II.105
Tabel 2.17 Hasil Capaian SPM Urusan Sosial Tahun 2023	II.106
Tabel 2.18 Alokasi Anggaran untuk SPM Urusan Sosial Tahun 2023	II.107
Tabel 2.19 Analisis Capaian TPB	II.109
Tabel 3. 1 PDRB Kota Bogor Atas Dasar Harga Konstan Menurut Lapangan Usaha (Milyar Rp) Tahun 2019–2023	III.4

Tabel 3. 2 Laju Pertumbuhan PDRB Kota Bogor Atas Dasar Harga Berlaku Menurut Lapangan Usaha (%) Tahun 2018–2023	III.5
Tabel 3. 3 PDRB Atas Dasar Harga Berlaku Menurut Pengeluaran (Juta) Kota Bogor Tahun 2018 – 2023	III.5
Tabel 3. 4 PDRB Atas Dasar Harga Konstan 2010 Menurut Pengeluaran (Miliar) Kota Bogor Tahun 2018 – 2023	III.6
Tabel 3. 5 Rata-Rata Pengeluaran per Kapita Sebulan (Rupiah) Kota Bogor Tahun 2023	III.9
Tabel 3. 6 IHK dan Tingkat Inflasi Month to Month (mtm), Year to Date (ytd), dan Year on Year (yoy) Kota Bogor Desember 2023 menurut Kelompok Pengeluaran	III.14
Tabel 3. 7 Realisasi Indikator Ekonomi Daerah Provinsi Jawa Barat Tahun 2023 dan Target Tahun 2024-2025	III.29
Tabel 3. 8 Proyeksi Pertumbuhan Lapangan Usaha Tahun 2024-2025 (Persen)	III.30
Tabel 3. 9 Proyeksi Pertumbuhan Komponen Pengeluaran Tahun 2024-2025	III.31
Tabel 3.10 Keselarasan Kebijakan Ekonomi Kota Bogor Tahun 2024 dengan Arah Presiden dalam RPJMN Tahun 2020-2024	III.33
Tabel 3.11 Keselarasan Kebijakan Ekonomi Kota Bogor Tahun 2024 dengan Strategi Pengembangan Wilayah Jawa-Bali Tahun 2024	III.34
Tabel 3.12 Keselarasan Kebijakan Ekonomi Kota Bogor Tahun 2024 dengan Tema Pembangunan RKP Tahun 2024	III.35
Tabel 3.13 Keselarasan Kebijakan Ekonomi Kota Bogor Tahun 2024 dengan Arah Kebijakan dalam RKP Tahun 2024	III.36
Tabel 3.14 Keselarasan Arah dan Kebijakan Ekonomi Provinsi Jawa Barat Tahun 2024 dan Arah Kebijakan Ekonomi Kota Bogor Tahun 2024	III.38
Tabel 3.15 Target Pembangunan Ekonomi Kota Bogor Tahun 2024	III.39
Tabel 3.16 Realisasi Pendapatan Daerah Kota Bogor Semester I Tahun 2024	III.43

Tabel 3.17 Realisasi Belanja Daerah Kota Bogor Semester I Tahun 2024	III.49
Tabel 3.18 Realisasi Pembiayaan Daerah Kota Bogor Tahun 2024	III.56
Tabel 3.19 Rencana Perubahan Pendapatan Daerah Kota Bogor Tahun 2024	III.59
Tabel 3.20 Rencana Perubahan Pendapatan Asli Daerah Kota Bogor Tahun 2024	III.60
Tabel 3.21 Rencana Perubahan Pendapatan Transfer Kota Bogor Tahun 2024	III.61
Tabel 3.22 Rencana Perubahan Belanja Daerah Kota Bogor Tahun 2024	III.66
Tabel 3.23 Rencana Perubahan Belanja Operasi Kota Bogor Tahun 2024	III.67
Tabel 3.24 Rencana Perubahan Belanja Modal Kota Bogor Tahun 2024	III.67
Tabel 3.25 Rencana Perubahan Belanja Tidak Terduga Kota Bogor Tahun 2024	III.68
Tabel 3.26 Rencana Perubahan Belanja Transfer Kota Bogor Tahun 2024	III.69
Tabel 3.27 Rencana Perubahan Pembiayaan Kota Bogor Tahun 2024	III.75
Tabel 3.28 Rencana Perubahan Penerimaan Pembiayaan Kota Bogor Tahun 2024	III.76
Tabel 3.29 Rencana Perubahan Pengeluaran Pembiayaan Kota Bogor Tahun 2024	III.76
Tabel 3.30 Rencana Perubahan Struktur Anggaran Rencana Kerja Pemerintah Daerah (RKPD) Kota Bogor Tahun 2024	III.78
Tabel 4. 1 Strategi dan Arah Kebijakan Pembangunan Daerah Kota Bogor Tahun 2023	IV.18
Tabel 4. 2 Program dan Kegiatan yang Mendukung Terhadap Pelaksanaan Penerapan Tujuan Pembangunan Berkelanjutan (TPB)	IV.39

Tabel 4. 3 Sinkronisasi Kegiatan Stunting di Kota Bogor Tahun 2024 Terhadap Perpres Nomor 72 Tahun 2021 tentang Percepatan Penurunan Stunting	IV.49
Tabel 4. 4 Sinkronisasi Program SPM di lingkungan Pemerintah Kota Bogor Tahun 2024	IV.58
Tabel 4. 5 Pelaksanaan Kerja Sama Untuk Mendukung Pembangunan Daerah Kota Bogor Tahun 2024	IV.63
Tabel 4. 6 Pemetaan Inovasi terhadap Visi dan Misi Kota Bogor Tahun 2024	IV.71
Tabel 4. 7 Program Pembangunan Daerah Kota Bogor Tahun 2024	IV.82
Tabel 5. 1 Perubahan Pagu Indikatif Tahun 2024	V.2
Tabel 5. 2 Pagu Berdasarkan Bidang Urusan	V.5
Tabel 5. 3 Perubahan Pagu Program Tahun 2024	V.7
Tabel 5. 4 Perubahan Indikator Program/Kegiatan/Sub Kegiatan Tahun 2024	V.16
Tabel 5. 5 Rekapitulasi Bantuan Keuangan APBN Tahun 2024	V.30
Tabel 5. 6 Rekapitulasi Anggaran Bersumber APBN Tahun 2024	V.33
Tabel 5. 7 Rekapitulasi Bantuang Keuangan APBD Provinsi Jawa Barat Tahun 2024	V.34
Tabel 5. 8 Penelaahan Usulan Pokok-pokok Pikiran DPRD	V.35

DAFTAR GAMBAR

Gambar 1. 1 Pendekatan dalam Penyusunan RKPD Tahun 2024	I.4
Gambar 4. 1 Tahapan Pembangunan Jangka Panjang Kota Bogor Tahun 2005-2025	IV.1
Gambar 4. 2 Fokus/Tema Tahapan RKPD Periode 2019-2024	IV.2
Gambar 4. 3 Misi 1 : Mewujudkan Kota Bogor yang Sehat	IV.6
Gambar 4. 4 Misi 2 : Mewujudkan Kota Bogor yang Cerdas	IV.8
Gambar 4. 5 Misi 3: Mewujudkan Kota Bogor yang Sejahtera	IV.10
Gambar 4. 6 Permasalahan Pembangunan Daerah Kota Bogor 2019-2024	IV.15

DAFTAR GRAFIK

Grafik 2. 1 Grafik Capaian Indikator Kinerja Utama (IKU) Pemerintah Daerah Kota Bogor Tahun 2023	II.7
Grafik 2.2 Rekap Capaian Indikator Kinerja Kunci (IKK) Pemerintah Daerah Kota Bogor Tahun 2023	II.11
Grafik 2. 3 Ketercapaian Indikator Kinerja Kunci Kota Bogor Tahun 2023	II.42
Grafik 2. 4 Grafik Proporsi Capaian TPB Kota Bogor Tahun 2023	II.209
Grafik 2. 5 Capaian TPB Kategori Sudah Dilaksanakan dan Sudah Tercapai (SS)	II.110
Grafik 2. 6 Capaian TPB Kategori Sudah Dilaksanakan Tetapi Belum Mencapai Target (SB)	II.111
Grafik 2. 7 Capaian TPB Kategori Tidak Ada Data (NA)	II.112
Grafik 3. 1 Laju Pertumbuhan Ekonomi Nasional, Provinsi Jawa Barat dan Kota Bogor Tahun 2018-2023	III.3
Grafik 3.2 Produk Domestik Regional Bruto (PDRB) Per Kapita ADHB dan ADHK Kota Bogor Tahun 2019-2023	III.8
Grafik 3. 3 Persentase Pengeluaran per Kapita Sebulan Kota Bogor Tahun 2021-2023	III.10
Grafik 3. 4 Gini Rasio Kota Bogor Tahun 2018 – 2023	III.10
Grafik 3. 5 Persentase Perkembangan Penduduk Miskin Tahun 2018 – 2023	III.11
Grafik 3. 6 Persentase indeks kedalaman kemiskinan Tahun 2019 – 2023	III.12
Grafik 3. 7 Indeks Keparahan Kemiskinan Tahun 2019 - 2023	III.13
Grafik 3. 8 Perkembangan Tingkat Inflasi Kota Bogor Tahun 2019-2023	III.16
Grafik 3. 9 Perkembangan Tingkat Inflasi Tahunan Kota Bogor Juni 2024	III.17
Grafik 3. 10 TPAK Kota Bogor Tahun 2020-2022	III.18

Grafik 3. 11 TPT Kota Bogor Tahun 2019-2023	III.19
Grafik 3. 12 Pertumbuhan Ekonomi Global (Persen)	III.21
Grafik 3. 13 Baltic Dry Index (BDI) dan Purchasing Managers Index Global	III.22
Grafik 3.14 Harga komoditas internasional	III.22
Grafik 3.15 Inflasi Bererapa Negara dan Suku bunga Beberapa Bank Sentral	III.23
Grafik 3.16 Realisasi Pendapatan Daerah Kota Bogor Tahun 2019-Semester I 2024	III.45
Grafik 3.17 Persentase Progres Pendapatan Asli Daerah Kota Bogor Tahun 2024 (Semester I)	III.48

LAMPIRAN PERATURAN WALIKOTA BOGOR**NOMOR : 21 TAHUN 2024****TANGGAL : 22 JULI 2024****TENTANG : PERUBAHAN ATAS PERATURAN WALI KOTA NOMOR 28
TAHUN 2023 TENTANG RENCANA KERJA PEMERINTAH
DAERAH KOTA BOGOR TAHUN 2024.****BAB I
PENDAHULUAN****1.1 LATAR BELAKANG**

Undang-Undang Nomor 25 Tahun 2004 tentang Sistem Perencanaan Pembangunan Nasional membagi dokumen perencanaan pembangunan berdasarkan jangka waktunya, meliputi Rencana Pembangunan Jangka Panjang Daerah (RPJPD) untuk periode 20 (dua puluh) Tahun, Rencana Pembangunan Jangka Menengah Daerah (RPJMD) untuk periode 5 (lima) Tahun dan Rencana Kerja Pembangunan Daerah (RKPD) untuk periode 1 (satu) Tahun.

Pasca dilantiknya Kepala Daerah dan Wakil Kepala Daerah Kota Bogor pada Tanggal 20 April 2019, Pemerintah Kota Bogor telah menetapkan Peraturan Daerah Kota Bogor Nomor 14 Tahun 2019 tentang Rencana Pembangunan Jangka Menengah Daerah Kota Bogor Tahun 2019-2024 yang telah diundangkan pada tanggal 10 September 2019 sebagaimana telah diubah dengan Peraturan Daerah Kota Bogor Nomor 5 Tahun 2022 tentang Perubahan Rencana Pembangunan Jangka Menengah Daerah Kota Bogor Tahun 2019-2024. Sebagai tindak lanjut dari penetapan Perda Kota Bogor Nomor 5 Tahun 2022 sebagaimana dimaksud diatas, maka dalam penyusunan Rencana Kerja Tahunan, sesuai amanat Peraturan Menteri Dalam Negeri Nomor 86 Tahun 2017 tentang Tata Cara Perencanaan, Pengendalian Dan Evaluasi Pembangunan Daerah, Tata Cara Evaluasi Rancangan Peraturan Daerah Tentang Rencana Pembangunan Jangka Panjang Daerah Dan Rencana Pembangunan Jangka Menengah Daerah, Serta Tata Cara Perubahan Rencana Pembangunan Jangka Panjang Daerah, Rencana Pembangunan Jangka Menengah Daerah, dan Rencana Kerja

Pemerintah Daerah, Pemerintah Kota Bogor wajib melakukan penyusunan Rencana Kerja Pemerintah Daerah (RKPD) Kota Bogor Tahun 2024.

RKPD Kota Bogor Tahun 2024 merupakan RKPD tahun ke 5 (lima) dari periode RPJMD Kota Bogor Tahun 2019-2024. RKPD Tahun 2024 disusun dengan berpedoman pada Peraturan Daerah Kota Bogor Nomor 5 Tahun 2022 tentang Perubahan Rencana Pembangunan Jangka Menengah Daerah Kota Bogor Tahun 2019-2024. Hal ini bertujuan agar pelaksanaan pembangunan tahunan tetap fokus mengarah pada pencapaian tujuan pembangunan 5 (lima) tahunan sebagai wujud pelaksanaan amanat Peraturan Daerah tentang Perubahan RPJMD Kota Bogor Tahun 2019-2024. Selain berpedoman pada Dokumen Perubahan Rencana Pembangunan Jangka Menengah Daerah Kota Bogor Tahun 2019-2024, penyusunan Dokumen RKPD Kota Bogor Tahun 2024 juga mengacu pada Perubahan Rencana Strategis Perangkat Daerah Tahun 2019-2024 tahun berkenaan, perubahan tersebut terjadi karena adanya berbagai dinamika seperti *force majeure* (pandemi Covid 19) serta perubahan regulasi dan kebijakan dari pusat/provinsi sehingga berdampak pada pembangunan yang telah dan akan dilaksanakan.

Rencana Kerja Pemerintah Daerah (RKPD) Tahun 2024 mengusung **tema Membangun Kemandirian Daerah** sesuai dengan yang tertuang dalam Perubahan Rencana Pembangunan Jangka Menengah Daerah Kota Bogor Tahun 2019-2024 periode tahun ke lima. Dalam penyusunan Rencana Kerja Pemerintah Daerah Kota Bogor Tahun 2024 didasari oleh permasalahan yang terjadi di Tahun 2022 yaitu permasalahan terkait sektor **Pendidikan, Kesehatan, Kemiskinan, Pengangguran, Infrastruktur dan implementasi Reformasi Birokrasi** yang tentunya berdampak pada perencanaan pembangunan di Tahun 2024. Dari beberapa permasalahan tersebut maka ditetapkanlah **isu strategis** Pemerintah Kota Bogor Tahun 2024 yaitu **Pembangunan Manusia, Infrastruktur Berkelanjutan, Percepatan Pemulihan Ekonomi dan Akuntabilitas, pelayanan publik, dan Inovasi** sebagai langkah dalam penyusunan perencanaan pembangunan. Pemerintah Kota Bogor dalam hal ini masih dihadapkan pada tantangan percepatan

pemulihan ekonomi sebagai akibat dari pandemi COVID-19 di Tahun 2020 dan Tahun 2021. Hal tersebut tentunya sangat berpengaruh dalam menentukan Prioritas Pembangunan Daerah Kota Bogor di Tahun 2024 agar sinergis dan selaras dengan Kebijakan Nasional maupun Provinsi Jawa Barat.

Sesuai amanat Peraturan Menteri Dalam Negeri Nomor 86 Tahun 2017 tentang Tata Cara Perencanaan, Pengendalian Dan Evaluasi Pembangunan Daerah, Tata Cara Evaluasi Rancangan Peraturan Daerah Tentang Rencana Pembangunan Jangka Panjang Daerah Dan Rencana Pembangunan Jangka Menengah Daerah, Serta Tata Cara Perubahan Rencana Pembangunan Jangka Panjang Daerah, Rencana Pembangunan Jangka Menengah Daerah, Dan Rencana Kerja Pemerintah Daerah, dalam Pasal 147 menyebutkan bahwa untuk menjaga kesinambungan penyelenggaraan pemerintahan dan pembangunan daerah. Penyusunan Rencana Kerja Perangkat Daerah Kota Bogor Tahun 2024 berpedoman pada:

1. Arah kebijakan dan sasaran pokok RPJPD Kota Bogor Tahun 2005-2025 pada periode berkenaan yaitu periode kelima, yang telah tertuang dalam Perubahan Rencana Pembangunan Jangka Menengah (RPJMD) Kota Bogor Tahun 2019-2024;
2. Berpedoman pada RPJMN Tahun 2020-2024 dan RPD Provinsi Jawa Barat Tahun 2024-2026, serta Rancangan RKP Tahun 2024 dan RKPD Provinsi Jawa Barat Tahun 2024;
3. Dalam penyusunan RKPD Tahun 2024, DPRD Kota Bogor memberikan masukan dan saran berupa pokok-pokok pikiran DPRD berdasarkan hasil reses/penjaringan aspirasi masyarakat sebagai bahan perumusan kegiatan, lokasi kegiatan dan kelompok sasaran yang selaras dengan pencapaian sasaran pembangunan yang telah ditetapkan dalam Peraturan Daerah Kota Bogor tentang Perubahan RPJMD Kota Bogor Tahun 2019-2024.

Gambar 1. 1
Pendekatan dalam Penyusunan RKPD Tahun 2024



Sumber : Bappeda Kota Bogor, 2023

Proses Penyusunan RKPD Kota Bogor Tahun 2024 dilaksanakan dengan pendekatan:

1. Top-down, yaitu pendekatan perencanaan pembangunan dengan memperhatikan program-program prioritas dan kebijakan Pemerintah Pusat dan Provinsi. Hal ini ditunjukkan dengan konsistensi Penyusunan RKPD yang mengacu kepada Arah Kebijakan dan Program Prioritas dalam Rancangan RKP Tahun 2024, serta Arah Kebijakan dan Program Prioritas Pemerintah Provinsi Jawa Barat yang tertuang dalam Rancangan RKPD Provinsi Jawa Barat Tahun 2024 dan tergambar dalam proses pelaksanaan Musrenbang Tingkat Kota Bogor yang dilaksanakan pada Bulan Maret 2023 dengan menghadirkan Narasumber dari Pemerintah Provinsi Jawa Barat (Bappeda Jabar) serta hadir dalam pelaksanaan Musrenbang Tingkat Provinsi Jawa Barat dan Musrenbang Nasional;
2. Bottom-up, yaitu pendekatan perencanaan pembangunan yang mengakomodir usulan/kebutuhan masyarakat yang telah disepakati bersama melalui pelaksanaan Musrenbang di 68 (enam puluh delapan) Kelurahan yang dilaksanakan mulai dari bulan November sampai dengan bulan Desember Tahun 2022, dimana usulan/kebutuhan masyarakat tersebut kemudian dipilah menurut prioritas dan urgensi di Tingkat Kecamatan, disepakati melalui Musrenbang Kecamatan yang dilaksanakan pada Bulan Februari Tahun 2023 di 6 (enam) Kecamatan dan untuk usulan/kebutuhan masyarakat yang menjadi prioritas utama setelah dilakukan verifikasi dan validasi oleh Dinas teknis dan aparat

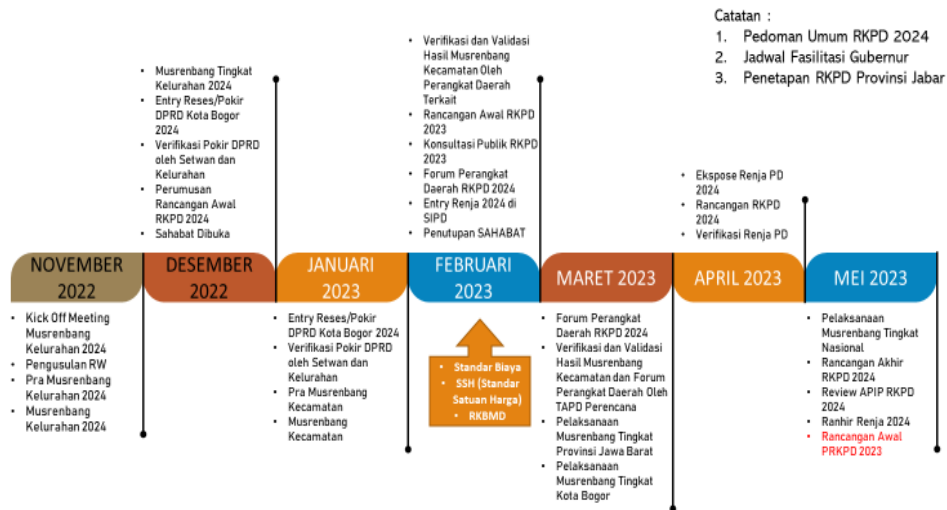
wilayah dibahas dan disepakati melalui sidang kelompok dengan melibatkan seluruh Perangkat Daerah, LPM, Kecamatan serta unsur DPRD melalui pelaksanaan Pra Musrenbang Tingkat Kota pada Bulan Maret 2023 dan difinalkan saat Musrenbang Tingkat Kota.

3. Teknokratik, yaitu pendekatan perencanaan yang mengedepankan metode dan kerangka berpikir ilmiah untuk mencapai Tujuan dan Sasaran Pembangunan Daerah. Hal ini ditunjukkan melalui penelaahan terhadap Rancangan Awal Renja Perangkat Daerah Tahun 2024 yang sudah dipaduserasikan dengan usulan kegiatan yang bersifat bottom-up, top-down, partisipatif dan politis melalui Forum Koordinasi dengan Perangkat Daerah yang kemudian disebut sebagai Forum Perangkat Daerah Musrenbang RKPD Tahun 2024, dilaksanakan pada Bulan Maret 2023.
4. Politis, yaitu pendekatan perencanaan yang mengakomodir pemenuhan Visi dan Misi Kepala Daerah dalam dokumen perencanaan pembangunan yang dibahas bersama dengan DPRD, ditunjukkan dengan diakomodirnya pemenuhan janji politis Kepala Daerah serta aspirasi masyarakat yang disampaikan melalui pokok-pokok pikiran DPRD yang teridentifikasi berdasarkan hasil reses/penjaringan aspirasi masyarakat sebagai bahan perumusan kegiatan, lokasi kegiatan dan kelompok sasaran yang selaras dengan pencapaian sasaran pembangunan yang telah ditetapkan dalam Peraturan Daerah Kota Bogor tentang Perubahan RPJMD Kota Bogor Tahun 2019-2024. Proses ini dilaksanakan secara simultan mulai dari Bulan Desember Tahun 2022 sampai dengan Bulan Maret Tahun 2023 bersamaan dengan proses Musrenbang Tingkat Kelurahan, Musrenbang Kecamatan, Forum Perangkat Daerah dan Musrenbang Tingkat Kota;
5. Partisipatif, yaitu pendekatan perencanaan pembangunan yang dilaksanakan dengan melibatkan berbagai pemangku kepentingan, hal ini ditunjukkan dengan diakomodirnya saran, masukan dan pendapat dari pemangku kepentingan seperti Akademisi, Badan atau Pelaku Usaha, Masyarakat atau Komunitas dan Media bersatu padu

berkolaborasi serta berkomitmen untuk membangun Kota Bogor ke arah yang lebih baik dilaksanakan melalui Konsultasi Publik Rancangan Awal RKPD Tahun 2024 pada Bulan Februari 2023.

Berikut disampaikan *timeline* pelaksanaan proses penyusunan RKPD Kota Bogor Tahun 2024:

Gambar 1. 2
Tahapan Proses Penyusunan RKPD Tahun 2024



Sumber : Bappeda Kota Bogor, 2023

Berdasarkan pendekatan perencanaan tersebut, maka proses penyusunan RKPD Kota Bogor Tahun 2024 dilakukan melalui tahapan sebagai berikut:

1. Penyusunan Dokumen Rancangan Awal RKPD Tahun 2024 dengan berpedoman pada:
 - a. Penelaahan terhadap target-target yang dituangkan dalam RPJMN Tahun 2020-2024 dan Rancangan Awal RKP Tahun 2024, RPD Provinsi Jawa Barat Tahun 2024-2026 dan Rancangan Awal RKPD Provinsi Jawa Barat Tahun 2024, serta RPJMD Kota Bogor Tahun 2019-2024;
 - b. Penelaahan terhadap Rancangan Awal Renja Perangkat Daerah Tahun 2024 melalui Forum Koordinasi dengan Perangkat Daerah;
 - c. Penelaahan terhadap Rancangan Awal RKPD Tahun 2024 dengan memperhatikan saran dan masukan dari Akademisi dan Praktisi

Pembangunan sebagaimana disampaikan pada saat Konsultasi Publik Rancangan Awal RKPD Tahun 2024.

2. Penyusunan Rancangan RKPD merupakan hasil dari tahapan proses perencanaan yang bersifat Bottom-up, Top-down, Teknokratik, Politis dan Partisipatif dengan tahapan sebagai berikut:
 - a. Musrenbang Tingkat Kelurahan (dilaksanakan mulai tanggal 10 November sampai dengan 14 Desember 2022);
 - b. Musrenbang Tingkat Kecamatan (dilaksanakan pada tanggal 16 sampai dengan 25 Januari 2023);
 - c. Konsultasi Publik dengan pemangku kepentingan (dilaksanakan pada tanggal 16 Februari 2023);
 - d. Forum Perangkat Daerah (dilaksanakan pada tanggal 9 Maret 2023 sampai dengan 10 Maret 2023);
 - e. Pra Musrenbang, berupa sidang kelompok berdasarkan kelompok urusan Sosial Budaya, Pemerintahan, Fisik, serta Ekonomi (dilaksanakan pada tanggal 16 Maret 2023). Dalam sidang kelompok sebagaimana dimaksud, Rancangan Renja Perangkat Daerah Tahun 2024 yang disusun oleh Perangkat Daerah melalui pendekatan teknokratik sudah dipaduserasikan dengan usulan kegiatan yang bersifat bottom up yaitu usulan kegiatan masyarakat dalam musrenbang kelurahan dan kecamatan, usulan kegiatan yang bersifat top down kebijakan pemerintah pusat/provinsi, dan usulan kegiatan yang bersifat politis baik itu aspirasi pokok pokok pikiran DPRD maupun janji-janji politis Kepala Daerah serta partisipatif berupa saran dan masukan dari pemangku kepentingan seperti Akademisi, Badan atau Pelaku Usaha, Masyarakat atau Komunitas dan Media;
 - f. Hasil Sidang Kelompok dalam Pra Musrenbang menjadi bahan penyempurnaan rancangan RKPD Kota Bogor Tahun 2024 yang dihadiri oleh seluruh pemangku kepentingan.
 - g. Musrenbang Tingkat Kota (dilaksanakan pada tanggal 24 Maret 2023)

3. Rancangan Akhir RKPD Kota Bogor Tahun 2024 disempurnakan berdasarkan pada Rancangan RKPD Kota Bogor Tahun 2024 yang telah disampaikan pada saat Musrenbang Tingkat Kota, hasil Musrenbang Provinsi Jawa Barat dan Musrenbang Nasional serta verifikasi dan validasi akhir untuk Program dan Kegiatan Prioritas;
4. Rancangan Akhir RKPD Tahun 2024 selanjutnya dilakukan reviu oleh Inspektorat Daerah sejak tanggal 6 Juni 2023 serta difasilitasi oleh Gubernur melalui Bappeda Jabar pada tanggal 17 Juni 2023 sebelum ditetapkan menjadi Peraturan Walikota Bogor tentang RKPD Kota Bogor Tahun 2024 ;
5. Untuk meningkatkan efektivitas dan pendayagunaan keunggulan sumber daya secara optimal, dalam proses penyusunan RKPD Kota Bogor Tahun 2024 didukung oleh sistem dan skema proses yang handal melalui pemanfaatan teknologi dan informasi, sebagai salah satu inovasi dalam perencanaan dan penganggaran yang berkualitas dan akuntabel, diantaranya melalui Sistem Informasi Pemerintahan Daerah (SIPD) Tahun 2024.

Peraturan Menteri Dalam Negeri Nomor 86 Tahun 2017 tentang Tata Cara Perencanaan, Pengendalian, dan Evaluasi Pembangunan Daerah, Tata Cara Evaluasi Rancangan Peraturan Daerah tentang Rencana Pembangunan Jangka Panjang Daerah dan Rencana Pembangunan Jangka Menengah Daerah, serta Tata Cara Perubahan Rencana Pembangunan Jangka Panjang Daerah, Rencana Pembangunan Jangka Menengah Daerah, dan Rencana Kerja Pemerintah Daerah, pada pasal 343 ayat (1) yang menyebutkan bahwa Perubahan RKPD dan Renja Perangkat Daerah dapat dilakukan apabila berdasarkan hasil evaluasi pelaksanaannya dalam tahun berjalan menunjukkan adanya ketidaksesuaian dengan perkembangan keadaan, meliputi :

- a. Perkembangan yang tidak sesuai dengan asumsi prioritas pembangunan daerah, kerangka ekonomi daerah dan keuangan daerah, rencana program dan kegiatan RKPD berkenaan; dan/atau
- b. Keadaan yang menyebabkan saldo anggaran lebih tahun anggaran

sebelumnya harus digunakan untuk tahun berjalan.

- c. Lebih lanjut dalam pasal tersebut pada ayat (4) disebutkan bahwa Perubahan RKPD sebagaimana dimaksud ayat (1) dapat dilakukan tanpa melalui tahapan evaluasi dalam hal terjadi kebijakan nasional, keadaan darurat, keadaan luar biasa, dan perintah dari Peraturan Perundang-undangan yang lebih tinggi setelah RPJMD ditetapkan .

Berdasarkan hal tersebut, maka disusun Perubahan RKPD Kota Bogor Tahun 2024. Adapun lingkup perubahan meliputi : penambahan/pengurangan sub kegiatan; perubahan target kinerja baik IKU RPD/RPJMD, IKU Renstra, IKK outcome atau output; Perubahan Struktur Anggaran Belanja dan Kegiatan; Penyesuaian output pada subkegiatan yang terkait dengan DAK, Dana Insentif Fisikal, DBHCHT, dan sebagainya; Penyesuaian kebijakan sesuai dengan regulasi terbaru yang mendukung sasaran pembangunan nasional dan pembangunan daerah provinsi.

Perubahan RKPD Kota Bogor Tahun 2024 digunakan sebagai bahan evaluasi dan dasar penyusunan penyusunan rancangan KUPA dan PPAS perubahan dan bahan sinkronisasi penyusunan Rancangan Peraturan Daerah anggaran pendapatan dan belanja daerah perubahan tahun anggaran 2024;

1.2 MAKSUD PENYUSUNAN PERUBAHAN RKPD TAHUN 2024

Penyusunan Perubahan RKPD Kota Bogor Tahun 2024 dimaksudkan sebagai upaya memenuhi kebutuhan daerah terhadap suatu perubahan atas dokumen perencanaan pembangunan daerah yang bersifat tahunan, sesuai dengan hal-hal yang melatarbelakangi adanya Perubahan RKPD 2024, agar pelaksanaan APBD 2024 efisien dan efektif.

Perubahan RKPD Kota Bogor tahun 2024 disusun guna menampung seluruh perubahan asumsi-asumsi pendapatan, belanja, dan pembiayaan daerah yang telah dilaksanakan melalui Peraturan Wali Kota Bogor Nomor 18 Tahun 2024 tentang Perubahan Keenam Atas Peraturan Wali Kota

Bogor Nomor 58 tahun 2023 tentang Penjabaran Anggaran Pendapatan dan Belanja Daerah Tahun Anggaran 2024.

1.3 TUJUAN PENYUSUNAN PERUBAHAN RKPD TAHUN 2024

Tujuan disusunnya Perubahan RKPD Tahun 2024 adalah untuk :

1. Menjadi pedoman dalam penyusunan rancangan Kebijakan Umum Perubahan APBD Tahun Anggaran 2024 serta Prioritas dan Plafon Anggaran Sementara Perubahan APBD Tahun Anggaran 2024 yang akan disampaikan kepada DPRD untuk dibahas, disepakati dan dituangkan dalam Nota Kesepakatan Kebijakan Umum Perubahan APBD Tahun 2024 serta Prioritas dan Plafon Anggaran Sementara Perubahan APBD Tahun 2024 antara DPRD dengan Pemerintah Daerah yang selanjutnya dijadikan sebagai dasar penyusunan Rancangan Perubahan Anggaran Pendapatan dan Belanja Daerah Tahun 2024.
2. Mewujudkan konsistensi antara capaian tujuan perencanaan strategis jangka menengah dengan tujuan perencanaan dan penganggaran tahunan pembangunan daerah;
3. Menjadi pedoman bagi Satuan Kerja Perangkat Daerah untuk menyusun Perubahan Rencana Kerja (Renja) Perangkat Daerah Tahun 2024;
4. Mengukur kinerja penyelenggaraan berdasarkan urusan melalui capaian target kinerja program dan kegiatan pembangunan;
5. Menyediakan informasi bagi pemenuhan laporan evaluasi penyelenggaraan pemerintahan daerah yang perlu disampaikan kepada pemerintah.

1.4 DASAR PERTIMBANGAN PERUBAHAN RKPD TAHUN 2024

Dasar pertimbangan dilakukannya Perubahan Rencana Kerja Pemerintah Daerah (RKPD) Tahun 2023, meliputi :

1. Capaian kinerja pelaksanaan kegiatan APBD Kota Bogor Tahun Anggaran 2023 dan capaian kinerja pelaksanaan APBD Kota Bogor

- Tahun 2024 sampai dengan triwulan kedua;
2. Terjadinya perubahan asumsi makro ekonomi yang telah disepakati pada APBD Tahun 2024;
 3. Kebutuhan untuk melakukan penyesuaian target sasaran dan hasil yang harus dicapai dalam pelaksanaan pembangunan daerah tahun 2023, dengan mempertimbangkan hasil dari refocusing APBD Tahun 2023;
 4. Terdapat arah kebijakan pada tingkat pusat dan provinsi Jawa Barat yang berkaitan dengan keuangan daerah maupun kebijakan teknis lainnya;
 5. Pertanggungjawaban Pelaksanaan APBD 2022
 6. Penambahan/pengurangan/pergeseran rincian subkegiatan karena adanya efisiensi dan penuntasan prioritas pembangunan
 7. Perubahan Pagu Program/kegiatan/ subkegiatan seiring dengan penambahan/pengurangan/ pergeseran sub kegiatan

1.5 DASAR HUKUM PENYUSUNAN PERUBAHAN RKPD TAHUN 2024

Dasar hukum yang menjadi landasan penyusunan RKPD Kota Bogor Tahun 2024 adalah sebagai berikut:

1. Undang-Undang Nomor 16 Tahun 1950 tentang Pembentukan Daerah-Daerah Kota Besar dalam Lingkungan Propinsi Jawa Timur, Jawa Tengah, Jawa Barat dan Daerah Istimewa Yogyakarta sebagaimana telah diubah dengan Undang-Undang Nomor 13 Tahun 1954 tentang Pengubahan Undang-undang Nomor 16 dan 17 Tahun 1950 (Republik Indonesia dahulu) tentang Pembentukan Kota-Kota Besar dan Kota-Kota kecil di Jawa (Lembaran Negara Republik Indonesia Tahun 1954 Nomor 40, Tambahan Lembaran Negara Republik Indonesia Nomor 551);
2. Undang-Undang Nomor 25 Tahun 2004 tentang Sistem Perencanaan Pembangunan Nasional (Lembaran Negara Republik Indonesia Tahun 2004 Nomor 104, Tambahan Lembaran Negara Republik Indonesia Nomor 4421);

3. Undang-Undang Nomor 17 Tahun 2007 tentang Rencana Pembangunan Jangka Panjang Nasional Tahun 2005-2025 (Lembaran Negara Republik Indonesia Tahun 2007 Nomor 33, Tambahan Lembaran Negara Republik Indonesia Nomor 4700);
4. Undang-Undang Nomor 26 Tahun 2007 tentang Penataan Ruang (Lembaran Negara Republik Indonesia Tahun 2007 Nomor 68, Tambahan Lembaran Negara Republik Indonesia Nomor 4725);
5. Undang-Undang Nomor 23 Tahun 2014 tentang Pemerintahan Daerah (Lembaran Negara Republik Indonesia Tahun 2014 Nomor 244, Tambahan Lembaran Negara Republik Indonesia Nomor 5587 sebagaimana telah diubah beberapa kali, terakhir dengan Undang-Undang Nomor 09 Tahun 2015 tentang Perubahan Kedua atas Undang-Undang Nomor 23 Tahun 2014 tentang Pemerintahan Daerah (Lembaran Negara Republik Indonesia Tahun 2015 Nomor 58, Tambahan Lembaran Negara Republik Indonesia Nomor 5679);
6. Undang-Undang Nomor 1 Tahun 2022 tentang Hubungan Keuangan Antara Pemerintah Pusat dan Pemerintah Daerah (Lembaran Negara Republik Indonesia Tahun 2022 Nomor 4, Tambahan Lembaran Negara Republik Indonesia Nomor 6757);
7. Undang-Undang Nomor 6 Tahun 2023 tentang Penetapan Peraturan Pemerintah Pengganti Undang-Undang Nomor 2 Tahun 2022 tentang Cipta Kerja Menjadi Undang-Undang (Lembaran Negara Republik Indonesia Tahun 2023 Nomor 41, Tambahan Lembaran Negara Nomor 6856);
8. Undang-undang Nomor 10 Tahun 2023 tentang Provinsi Jawa Barat (Lembar Negara Republik Indonesia tahun 2023/Nomor 57, Tambahan Lembaran Negera Nomor 6866);
9. Peraturan Pemerintah Nomor 8 Tahun 2008 tentang Tahapan Tata Cara Penyusunan Pengendalian dan Evaluasi Pelaksanaan Rencana Pembangunan Daerah (Lembaran Negara Republik Indonesia Tahun 2008 Nomor 21);

10. Peraturan Pemerintah Nomor 26 Tahun 2008 tentang Rencana Tata Ruang Wilayah Nasional (Lembaran Negara Republik Indonesia Tahun 2008 Nomor 48; Tambahan Lembaran Negara Republik Indonesia Nomor 4833) sebagaimana telah diubah dengan Peraturan Pemerintah Nomor 13 Tahun 2017 tentang Perubahan Atas Peraturan Pemerintah Nomor 26 Tahun 2008 Tentang Rencana Tata Ruang Wilayah Nasional (Lembaran Negara Republik Indonesia Tahun 2017 Nomor 77, Tambahan Lembaran Negara Republik Indonesia Nomor 6042);
11. Peraturan Pemerintah Nomor 13 Tahun 2017 tentang Perubahan Atas Peraturan Pemerintah Nomor 26 Tahun 2008 Tentang Rencana Tata Ruang Wilayah Nasional (Lembaran Negara Republik Indonesia Tahun 2017 Nomor 77);
12. Peraturan Pemerintah Nomor 2 Tahun 2018 tentang Standar Pelayanan Minimal (Lembaran Negara Republik Indonesia Tahun 2018 Nomor 2, Tambahan Lembaran Negara Republik Indonesia Nomor 6178);
13. Peraturan Pemerintah Nomor 12 Tahun 2019 tentang Pengelolaan Keuangan Daerah (Lembaran Negara Republik Indonesia Tahun 2019 Nomor 42 Tambahan Lembaran Negara Republik Indonesia Nomor 6322);
14. Peraturan Pemerintah Nomor 13 Tahun 2019 tentang Laporan Dan Evaluasi Penyelenggaraan Pemerintahan Daerah (Lembaran Negara Republik Indonesia Tahun 2019 Nomor 52 Tambahan Lembaran Negara Republik Indonesia Nomor 6323);
15. Peraturan Pemerintah Nomor 72 Tahun 2019 tentang Perubahan Atas Peraturan Pemerintah Nomor 18 Tahun 2016 tentang Perangkat Daerah;
16. Peraturan Pemerintah Nomor 21 Tahun 2021 tentang Penyelenggaraan Penataan Ruang (Lembaran Negara Republik Indonesia Tahun 2021 Nomor 31, Tambahan Lembaran Negara Republik Indonesia Nomor 6633);
17. Peraturan Presiden Nomor 59 Tahun 2017 tentang Pelaksanaan Pencapaian Tujuan Pembangunan Berkelanjutan (Lembaran Negara Republik Indonesia Tahun 2017 Nomor 136);

18. Peraturan Presiden Nomor 72 Tahun 2021 tentang Percepatan Penurunan Stunting (Lembaran Negara Republik Indonesia Tahun 2021 Nomor 172);
19. Peraturan Presiden Nomor 111 Tahun 2022 tentang Pelaksanaan Pencapaian Tujuan Pembangunan Berkelanjutan (Lembaran Negara Republik Indonesia Tahun 2022 Nomor 180);
20. Peraturan Presiden Nomor 60 Tahun 2020 tentang Rencana Tata Ruang Kawasan Perkotaan Jakarta, Bogor, Depok, Tangerang, Bekasi, Puncak, dan Cianjur (Jabodetabek-Punjur) (Lembaran Negara Republik Indonesia Tahun 2020 Nomor 101);
21. Peraturan Presiden Nomor 52 Tahun 2023 tentang Rencana Kerja Pemerintah Tahun 2024;
22. Instruksi Presiden Nomor 4 Tahun 2022 tentang Percepatan Penghapusan Kemiskinan Ekstrem;
23. Peraturan Menteri Dalam Negeri Nomor 86 Tahun 2017 tentang Tata Cara Perencanaan, Pengendalian Dan Evaluasi Pembangunan Daerah, Tata Cara Evaluasi Rancangan Peraturan Daerah Tentang Rencana Pembangunan Jangka Panjang Daerah Dan Rencana Pembangunan Jangka Menengah Daerah, Serta Tata Cara Perubahan Rencana Pembangunan Jangka Panjang Daerah, Rencana Pembangunan Jangka Menengah Daerah, Dan Rencana Kerja Pemerintah Daerah (Berita Negara Republik Indonesia Tahun 2017 Nomor 1312);
24. Peraturan Menteri Dalam Negeri Nomor 120 Tahun 2018 tentang Perubahan Menteri Dalam Negeri Nomor 80 Tahun 2015 tentang Pembentukan Produk Hukum Daerah (Berita Negara Republik Indonesia Tahun 2018 Nomor 157);
25. Peraturan Menteri Dalam Negeri Nomor 70 Tahun 2019 tentang Sistem Informasi Pembangunan Daerah (Berita Negara Republik Indonesia Tahun 2019 Nomor 1114);
26. Peraturan Menteri Dalam Negeri Nomor 90 Tahun 2019 tentang Klasifikasi, Kodefikasi dan Nomenklatur Perencanaan Pembangunan dan

- Keuangan Daerah beserta pemutakhirannya (Berita Negara Republik Indonesia Tahun 2019 Nomor 1447);
27. Peraturan Menteri Dalam Negeri Nomor 18 Tahun 2020 tentang Peraturan Pelaksanaan Peraturan Pemerintah Nomor 13 Tahun 2019 Tentang Laporan Dan Evaluasi Penyelenggaraan Pemerintahan Daerah (Berita Negara Republik Indonesia Tahun 2020 Nomor 288);
 28. Peraturan Menteri Dalam Negeri Nomor 77 Tahun 2020 tentang Pedoman Teknis Pengelolaan Keuangan Daerah (Berita Negara Republik Indonesia Tahun 2020 Nomor 1781);
 29. Peraturan Menteri Dalam Negeri Nomor 26 Tahun 2021 tentang Perubahan atas Peraturan Menteri Dalam Negeri Nomor 39 Tahun 2020 tentang Pengutamaan Penggunaan Alokasi Anggaran untuk Kegiatan Tertentu, Perubahan Alokasi, dan Penggunaan Anggaran Pendapatan dan Belanja Daerah (Berita Negara Republik Indonesia Tahun 2021 Nomor 910);
 30. Peraturan Menteri Dalam Negeri Nomor 59 Tahun 2021 tentang Penerapan Standar Pelayanan Minimal (Berita Negara Republik Indonesia Tahun 2018 Nomor 1540);
 31. Peraturan Menteri Dalam Negeri Republik Indonesia Nomor 10 Tahun 2023 tentang Pedoman Penyusunan Rencana Kerja Pemerintah Daerah Tahun 2024;
 32. Peraturan Menteri Perencanaan Pembangunan Nasional/Kepala Badan Perencanaan Pembangunan Nasional Republik Indonesia Nomor 4 Tahun 2023 tentang Rancangan Rencana Kerja Pemerintah Tahun 2024;
 33. Keputusan Menteri Dalam Negeri Nomor 900.1.15.5-1317 Tahun 2023 tentang Perubahan atas Kepmendagri Nomor 050-5889 tahun 2021 tentang Hasil Verifikasi, Validasi dan Inventarisasi Pemutakhiran Klasifikasi, Kodefikasi, dan Nomenklatur Perencanaan Pembangunan dan Keuangan Daerah;
 34. Peraturan Daerah Provinsi Jawa Barat Nomor 7 Tahun 2019 Tentang Perubahan Kedua Atas Peraturan Daerah Provinsi Jawa Barat Nomor 9

- Tahun 2008 Tentang Rencana Pembangunan Jangka Panjang Daerah Provinsi Jawa Barat Tahun 2005-2025 (Lembaran Daerah Provinsi Jawa Barat Tahun 2019 Nomor 7 Seri E, Tambahan Lembaran Daerah Provinsi Jawa Barat Nomor 236);
35. Peraturan Daerah Provinsi Jawa Barat Nomor 9 Tahun 2022 tentang Rencana Tata Ruang Wilayah Provinsi Jawa Barat Tahun 2022- 2042 (Lembaran Daerah Tahun 2022 Nomor 9, Tambahan Lembaran Daerah Nomor 262);
 36. Peraturan Gubernur Jawa Barat Nomor 25 Tahun 2023 tentang Rencana Pembangunan Daerah (RPD) Provinsi Jawa Barat Tahun 2024-2026;
 37. Peraturan Gubernur Jawa Barat Nomor 49 tentang Perubahan Peraturan Gubernur Jawa Barat Nomor 35 Tahun 2023 tentang Rencana Kerja Pemerintah Daerah (RKPD) Provinsi Jawa Barat Tahun 2024 (Berita Daerah Provinsi Jawa Barat Tahun 2023 Nomor 48);
 38. Peraturan Daerah Kota Bogor Nomor 2 Tahun 2008 tentang Tata Cara Penyusunan Rencana Pembangunan Daerah sebagaimana telah diubah dengan Peraturan Daerah Kota Bogor Nomor 2 Tahun 2010 tentang Perubahan Atas Peraturan Daerah Kota Bogor Nomor 2 Tahun 2008 tentang Tata Cara Penyusunan Rencana Pembangunan Daerah (Lembaran Daerah Kota Bogor Tahun 2010 Nomor 1 Seri E);
 39. Peraturan Daerah Kota Bogor Nomor 7 Tahun 2009 tentang Rencana Pembangunan Jangka Panjang (RPJP) Daerah Tahun 2005 – 2025 (Lembaran Daerah Kota Bogor Tahun 2009 Nomor 3 Seri E);
 40. Peraturan Daerah Kota Bogor Nomor 8 Tahun 2017 tentang Penyelenggaraan Urusan Pemerintahan Daerah (Lembaran Daerah Kota Bogor Tahun 2017 Nomor 5 Seri E);
 41. Peraturan Daerah Kota Bogor Nomor 3 Tahun 2021 tentang Pembentukan dan Susunan Perangkat Daerah Kota Bogor (Lembaran Daerah Kota Bogor Tahun 2021 Nomor 118);
 42. Peraturan Daerah Kota Bogor Nomor 6 Tahun 2021 tentang Perubahan atas Peraturan Daerah Nomor 8 Tahun 2011 tentang Rencana Tata Ruang

- Wilayah Kota Bogor Tahun 2011-2031 (Lembaran Daerah Nomor 6 Tahun 2021);
43. Peraturan Daerah Kota Bogor Nomor 5 Tahun 2022 tentang Perubahan Rencana Pembangunan Jangka Menengah Daerah Kota Bogor Tahun 2019-2024.
 44. Peraturan Daerah Kota Bogor Nomor 12 Tahun 2023 tentang Anggaran Pendapatan dan Belanja Daerah Kota Bogor Tahun 2024
 45. Peraturan Wali Kota Bogor Nomor 28 Tahun 2023 tentang Rencana Kerja Pemerintah Daerah Kota Bogor Tahun 2024
 46. Peraturan Wali Kota Bogor Nomor 58 Tahun 2023 tentang Penjabaran Anggaran Pendapatan dan Belanja Daerah Tahun Anggaran 2024
 47. Peraturan Wali Kota Bogor Nomor 2 Tahun 2024 tentang Perubahan Atas Peraturan Wali Kota Bogor Nomor 58 tahun 2023 tentang Penjabaran Anggaran Pendapatan dan Belanja Daerah Tahun Anggaran 2024,
 48. Peraturan Wali Kota Bogor Nomor 4 Tahun 2024 tentang Perubahan Kedua Atas Peraturan Wali Kota Bogor Nomor 58 tahun 2023 tentang Penjabaran Anggaran Pendapatan dan Belanja Daerah Tahun Anggaran 2024,
 49. Peraturan Wali Kota Bogor Nomor 10 Tahun 2024 tentang Perubahan Ketiga Atas Peraturan Wali Kota Bogor Nomor 58 tahun 2023 tentang Penjabaran Anggaran Pendapatan dan Belanja Daerah Tahun Anggaran 2024,
 50. Peraturan Wali Kota Bogor Nomor 15 Tahun 2024 tentang Perubahan Keempat Atas Peraturan Wali Kota Bogor Nomor 58 tahun 2023 tentang Penjabaran Anggaran Pendapatan dan Belanja Daerah Tahun Anggaran 2024,
 51. Peraturan Wali Kota Bogor Nomor 16 Tahun 2024 tentang Perubahan Kelima Atas Peraturan Wali Kota Bogor Nomor 58 tahun 2023 tentang Penjabaran Anggaran Pendapatan dan Belanja Daerah Tahun Anggaran 2024,

52. Peraturan Wali Kota Bogor Nomor 18 Tahun 2024 tentang Perubahan Keenam Atas Peraturan Wali Kota Bogor Nomor 58 tahun 2023 tentang Penjabaran Anggaran Pendapatan dan Belanja Daerah Tahun Anggaran 2024,
53. Surat Keputusan Wali Kota Bogor No. 900.1/Kep.209-BKAD/2-24 tentang Pengendalian Pelaksanaan Anggaran Dan Kegiatan Pada Anggaran Pendapatan Dan Belanja Daerah (APBD) Tahun Anggaran 2024

1.6 SISTEMATIKA DOKUMEN PERUBAHAN RKPD KOTA BOGOR TAHUN 2024

Sistematika Perubahan Rencana Kerja Pemerintah Daerah (RKPD) Kota Bogor Tahun 2024, disusun dengan sistematika sebagai berikut :

BAB I. PENDAHULUAN

Bab ini menjelaskan latar belakang, maksud dan tujuan, dasar pertimbangan perubahan RKPD, dasar hukum dan sistematika dokumen.

BAB II. EVALUASI HASIL RPJMD TAHUN 2023 DAN RKPD SAMPAI DENGAN TRIWULAN II TAHUN 2024

Bab ini menjelaskan evaluasi realisasi capaian indikator kinerja utama (IKU) tahun 2023 dan evaluasi hasil pelaksanaan perencanaan pembangunan daerah tahun 2024 sampai dengan triwulan II

BAB III. KERANGKA EKONOMI DAERAH DAN KEUANGAN DAERAH

Pada bab ini dijelaskan tentang perubahan kerangka ekonomi daerah Tahun 2024, Perubahan Proyeksi Indikator Makro Ekonomi daerah 2024 dan perubahan kerangka keuangan daerah (pendapatan, belanja dan pembiayaan)

BAB IV. SASARAN DAN PRIORITAS PEMBANGUNAN DAERAH

Pada bab ini dijelaskan perubahan sasaran prioritas pembangunan daerah, penyesuaian target indicator kinerja utama daerah

BAB V. RENCANA KERJA DAN PENDANAAN DAERAH TAHUN 2024

Pada bab ini dijelaskan Rekapitulasi Program dan Kegiatan Tahun Kota Bogor Tahun 2024 serta perubahan Rencana Kerja dan Pendanaan Pembangunan Daerah Kota Bogor Tahun 2024.

BAB VI. PENUTUP

Pada bab ini dijelaskan kaidah pelaksanaan Perubahan RKPD 2024.

BAB II

EVALUASI HASIL RKPD SAMPAI DENGAN TRIWULAN II TAHUN 2024

Sesuai amanat Peraturan Menteri Dalam Negeri Nomor 86 Tahun 2017 bahwa pengendalian dan evaluasi terhadap perencanaan pembangunan daerah, meliputi pengendalian dan evaluasi terhadap perumusan kebijakan perencanaan pembangunan daerah, pengendalian dan evaluasi terhadap pelaksanaan rencana pembangunan daerah, dan evaluasi terhadap hasil rencana pembangunan daerah. Tahun 2024 merupakan tahapan jangka jangka menengah ke 5 yaitu pada periode RPJMD Kota Bogor Tahun 2019-2024, dimana tataran kebijakan diarahkan sampai dengan merumuskan agenda program pembangunan 5 (lima) tahunan beserta kerangka pendanaan pembangunan. Perencanaan pembangunan jangka menengah di Kota Bogor kemudian dijabarkan kedalam rencana pembangunan tahunan melalui penyusunan Rencana Kerja Pemerintah Daerah (RKPD).

Lebih lanjut Peraturan Menteri Dalam Negeri Nomor 86 Tahun 2017 mengatur bahwa perumusan rancangan perubahan RKPD mencakup evaluasi pelaksanaan RKPD kabupaten/kota sampai dengan triwulan II. Evaluasi tersebut merupakan feed back bagi penyusunan dokumen perencanaan yang memberikan informasi penting untuk membantu pemangku kepentingan dan pengambil kebijakan pembangunan. Evaluasi pelaksanaan RKPD Kota Bogor Tahun 2024 menguraikan tentang capaian Indikator Kinerja Utama (IKU) dan hasil evaluasi RKPD Tahun 2024 Triwulan II.

2.1 Capaian Indikator Makro Pembangunan Kota Bogor sampai dengan Tahun 2023

Indikator Makro dalam RPJMD Kota Bogor menggambarkan kemajuan pembangunan daerah dalam jangka menengah. Indikator makro pembangunan yang dimaksud meliputi Indeks Pembangunan Manusia, Tingkat Kemiskinan, Tingkat Pengangguran Terbuka, Pertumbuhan Ekonomi, Laju Pertumbuhan Penduduk, dan Indeks Gini. Indikator tersebut

merupakan indikator yang bersifat dampak (*Impact*) dari pelaksanaan program/kegiatan yang bersifat lokal, regional dan nasional sehingga diperlukan sinergi antara pemerintah pusat, pemerintah daerah provinsi, dan pemerintah daerah kabupaten/kota serta pelaku pembangunan lainnya.

Tabel 2. 1
Capaian Indikator Makro Pembangunan Kota Bogor Tahun 2023

No	Indikator	Satuan	2023		Tingkat Capaian (%)	Target 2024
			Target	Realisasi		
1	2	3	4	5	7	6
1	Indeks Pembangunan Manusia (IPM)	Indeks	77,75	78,36	99,97	78,31**
2	Jumlah Penduduk	dalam Ribu Jiwa	1.183	1.070	104,67	1.200
3	Laju Pertumbuhan Penduduk (LPP) (%)	%	1,46	0,96	141,78	1,44
4	Angka Kemiskinan (%)	%	6,56	6,67	97,10	6,21
5	Tingkat Pengangguran Terbuka (TPT)	%	10,56	9,39	104,77	10,37**
6	Laju Pertumbuhan Ekonomi (LPE)	%	5,66	5,10	105,21	6,04
7	Indeks Gini Rasio	Angka	0,35	0,464	86,05	0,34
8	Tingkat Inflasi	%	2 - 4	2,51*	54,50	2 - 4
9	PDRB per Kapita (ADHB)	Juta Rupiah	49,84	53,24	110,32	50,41**

Sumber: Bappeda Kota Bogor, diolah 2024

* = Realisasi Juni 2024/Triwulan II

** = Realisasi tahun 2023 lebih tinggi dari target RKPD 2024

Dari sembilan indikator makro RPJMD Kota Bogor terdapat dua indikator yang belum tercapai, yaitu angka kemiskinan dan indeks gini ratio. Namun demikian, rata-rata ketercapaian indikator makro RPJMD Kota Bogor pada Tahun 2023 menunjukkan 98,59 persen atau hampir mencapai target dengan predikat sangat tinggi (91 persen \leq 100 persen).

Kota Bogor cenderung dapat mempertahankan percepatan pertumbuhan IPM. peningkatan capaian IPM tidak terlepas dari peningkatan setiap komponennya. Pengukuran IPM terkait dengan indikator-indikator lain

sebagai pendukungnya, dimana setiap perubahan pada indikator tersebut memberikan pengaruh terhadap pencapaian pembangunan manusia. Lambatnya laju tingkat pertumbuhan faktor-faktor tersebut, dikarenakan adanya indikator-indikator lain yang juga membentuk faktor-faktor tersebut. Seperti usia harapan hidup masyarakat di suatu daerah, jika dalam daerah tersebut tidak memiliki tingkat sarana dan prasarana kesehatan yang baik, maka akan berdampak pada rendahnya tingkat kesehatan masyarakat, sehingga dapat dikatakan bahwa usia harapan hidup masyarakat tersebut juga akan semakin rendah dan juga mencerminkan tingkat kesejahteraan masyarakat di daerah tersebut juga akan semakin rendah. Kualitas hidup manusia di Kota Bogor mengalami kenaikan, hal ini ditandai dengan meningkatnya Indeks Pembangunan Manusia (IPM) Kota Bogor. Pada Tahun 2023, IPM Kota Bogor telah mencapai 78,36. Angka ini meningkat 1,19 poin dibandingkan dengan Tahun 2022 yang sebesar 77,17.

Pada Tahun 2023 penduduk Kota Bogor berdasarkan data BPS Kota Bogor sebanyak 1.070.719 jiwa yang terdiri atas 542.408 jiwa penduduk laki-laki dan 528.311 jiwa penduduk perempuan, dengan laju pertumbuhan penduduk tercatat sebesar 0,96 persen.

Berdasarkan publikasi BPS laju pertumbuhan ekonomi (LPE) Kota Bogor tahun 2023 sebesar 5,10 persen, mengalami penurunan sebesar 0,55 poin dibandingkan dengan tahun 2022 sebesar 5,65.

Dalam setahun terakhir, Tingkat Pengangguran Terbuka (TPT) Kota Bogor menurun menjadi 9,39 persen pada tahun 2023 dari 10,78 pada tahun 2022. Angka ini sudah mencapai target TPT pada dokumen Perubahan RPJMD maupun RKPD Kota Bogor Tahun 2023 yaitu sebesar 10,56. Penurunan tingkat pengangguran terbuka tersebut pada dasarnya dipengaruhi oleh beberapa faktor diantaranya, makin membaiknya perekonomian secara nasional sehingga terbukanya perluasan kesempatan kerja diberbagai sektor lapangan usaha yang dapat mengurangi jumlah tingkat pengangguran.

Indeks gini digunakan untuk mengukur tingkat ketimpangan pendapatan suatu wilayah secara menyeluruh. Indeks gini Kota Bogor tahun

2023 mencapai 0,464. Angka ini masih belum mencapai target indeks gini ratio pada RPJMD dan RKPD tahun 2023 yakni sebesar 0,35. Nilai Gini Ratio mengalami kenaikan sebesar 0,034 dari 0,430 di tahun 2022.

Persentase penduduk miskin di Kota Bogor sudah mencapai target dan mengalami penurunan yaitu dari sebesar 0,43 persen dari 7,10 persen pada tahun 2022 menjadi 6,67 persen di tahun 2023. Kota Bogor berusaha mengurangi persentase penduduk miskin dari sisi pengeluaran antara lain dengan intervensi melalui Pemberian Bantuan Iuran jaminan Kesehatan Masyarakat dan Bantuan Tunai Bersyarat baik yang bersumber dari Pemerintah Pusat, Provinsi maupun Kota.

Tingkat inflasi tahun kalender (Januari–Desember) 2023 dan tingkat inflasi tahun ke tahun (Desember 2023 terhadap Desember 2022) sebesar 3,36 persen dengan Indeks Harga Konsumen (IHK) sebesar 119,42. Inflasi yang tertinggi terjadi pada kelompok pengeluaran makanan, minuman, dan tembakau sebesar 7,09 persen dengan IHK sebesar 124,92 dan terendah pada kelompok pengeluaran informasi, komunikasi, dan jasa keuangan sebesar 0.74 persen dengan IHK sebesar 101,03. Pemerintah Kota Bogor mengupayakan beberapa langkah koordinasi Bersama Forum Komunikasi Pimpinan Daerah (Forkopimda). Berbagai langkah-langkah kebijakan dan arahan pengendalian inflasi dari pemerintah pusat sudah dilakukan Kota Bogor mulai dari kerja sama dengan daerah lain, operasi pasar murah, dan peninjauan ke pasar.

Selain capaian indikator makro pembangunan Kota Bogor, berikut ini juga disajikan realisasi Indikator Kinerja Utama (IKU) Kota Bogor tahun 2023. IKU Pemerintah Daerah Kota Bogor memuat indikator kinerja tujuan dan/atau sasaran RPJMD sebagai tolak ukur penilaian kinerja Walikota dan Wakil Walikota Bogor periode 2019-2024. IKU pemerintah daerah dicapai dengan dukungan pencapaian IKU perangkat daerah, baik secara langsung maupun tidak langsung. IKU perangkat daerah yang secara langsung mendukung pencapaian IKU daerah memiliki makna bahwa perangkat daerah tersebut secara tugas dan fungsi memiliki peran lebih dominan

dibandingkan dengan IKU perangkat daerah lainnya dalam pencapaian indikator kinerja tujuan dan/atau sasaran dari setiap misi pembangunan jangka menengah Kota Bogor. Lebih rinci mengenai target, realisasi dan tingkat capaian IKU Pemerintah Daerah Kota Bogor Tahun 2023 disajikan sebagai berikut

2.2 Capaian Indikator Kinerja Utama (IKU) Kota Bogor Tahun 2023

Dalam Rencana Pembangunan Jangka Menengah Daerah (RPJMD) Kota Bogor Tahun 2019-2024 selain menetapkan Indikator Makro Daerah juga ditetapkan indikator sasaran pembangunan atau Indikator Kinerja Utama (IKU) beserta target yang ingin dicapai. IKU daerah bertujuan untuk memberi gambaran tentang ukuran keberhasilan pencapaian kinerja penyelenggaraan Pemerintah Daerah Kota Bogor sehingga pencapaian pembangunan menjadi jelas dan terukur.

Tahun 2024 merupakan tahun terakhir pelaksanaan RPJMD Kota Bogor Tahun 2019-2024 sehingga capaian IKU Daerah Kota Bogor Tahun 2023 menjadi bahan evaluasi terhadap capaian kinerja pelaksanaan RPJMD Tahun 2019-2024. Capaian Indikator Sasaran pembangunan sampai dengan triwulan II tahun 2024 merupakan pencapaian kinerja pada akhir tahun 2023, karena perhitungan indikator sasaran didapatkan selama satu tahun anggaran, oleh karena itu selama pelaporan triwulan II tahun anggaran 2024 capaian indikator sasaran tersebut belum tersedia.

Tabel 2. 2
Capaian Indikator Kinerja Utama (IKU) Pemerintah Daerah Kota Bogor Tahun 2023

NO	Indikator	Satuan	2023 Target	2023 Realisasi	Target 2024	Evaluasi
1	Angka Harapan Hidup (AHH)	Tahun	74.15	75.52	74,18**	Tercapai
2	Persentase Rumah Tangga ber-PHBS	%	71	71.53	72,00	Tercapai
3	Angka Partisipasi Masyarakat dalam Berolahraga	Angka	57	57.30	58	Tercapai
4	Persentase Rumah Tangga yang terlayani air minum yang layak	%	84.72	91.91	88,76	Tercapai

NO	Indikator	Satuan	2023		Target 2024	Evaluasi
			Target	Realisasi		
5	Persentase Rumah tangga yang terlayani air minum yang aman	%	69.32	76.57	72,42**	Tercapai
6	Persentase Rumah Tangga yang terlayani sistem air limbah yang layak	%	72.01	73.58	75,10	Tercapai
7	Persentase rumah tangga yang terlayani sistem air limbah yang aman	%	7.88	5.49	8,55	Tidak Tercapai
8	Persentase Luasan kawasan kumuh kewenangan kota	%	1,94	2.02	1,77	Tidak Tercapai
9	Persentase Reduksi Sampah	%	7.80	7.81	7,90	Tercapai
10	Indeks Kualitas Air	Angka	37.17	46.67	38,17**	Tercapai
11	Indeks Kualitas Udara	Angka	79.72	95.92	79,814**	Tercapai
12	Persentase Ruang Terbuka Hijau Publik	%	4.24	4.23	4,25	Tidak Tercapai
13	Rata-rata Lama Sekolah (RLS)	Tahun	10.74	10.64	10,87	Tidak Tercapai
14	Harapan Lama Sekolah (HLS)	Tahun	13.83	13.45	14,03	Tidak Tercapai
15	Indeks Pembangunan Pemuda	Poin	65,19	NA	67,05	Tercapai
16	Indeks Inovasi Daerah	Kategori	Inovatif	Inovatif	Inovatif	Tercapai
17	Indeks Pemberdayaan Gender	Angka	72,5	71,13	73,50	Tidak Tercapai
18	Indeks Kerukunan Umat Beragama	Angka	79.16	79.98	79,26	Tercapai
19	Indeks Reformasi Birokrasi	Predikat	A	A	A	Tercapai
20	Level Kematangan Smart City	Level	Integrative	Integrative	integrative	Tercapai
21	Tingkat Pengangguran Terbuka	%	10.56	9.39	10,37**	Tercapai
22	Angka Kemiskinan	%	6.56	6.67	6,21	Tidak Tercapai
23	Indeks Ketahanan Keluarga	Angka	85.20	85.20	85,50	Tercapai
24	PDRB (Atas dasar harga konstan)	Milyar Rp	36,95	37,055	39,181	Tercapai
25	PDRB Per Kapita (Atas dasar harga berlaku)	Juta Rp	49.84	53.24	50,41**	Tercapai
26	Pengeluaran Per Kapita	Ribu Rp	12090	12656	12290**	Tercapai
27	Proporsi Kredit UMKM terhadap Total Kredit	%	24.00	17.75	25,00	Tidak Tercapai

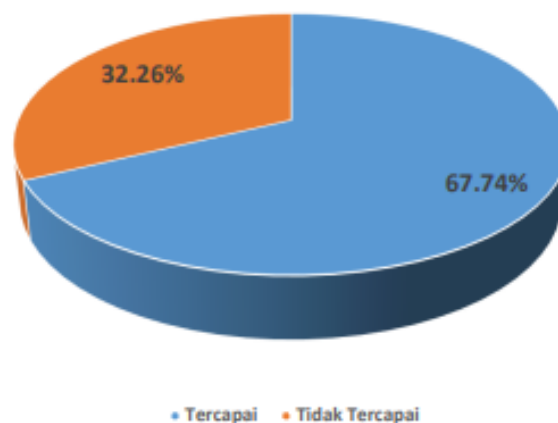
NO	Indikator	Satuan	2023 Target	2023 Realisasi	Target 2024	Evaluasi
28	Persentase Realisasi Rencana Struktur Ruang (Periode Rencana 2020-2024)	%	80	49.45	100	Tidak Tercapai
29	Persentase Realisasi Rencana Pola Ruang (Periode Rencana 2020-2024)	%	80	58.76	100	Tidak Tercapai
30	Persentase Jalan Berkondisi Mantap	%	88.50	88.95	90,00	Tercapai
31	Persentase Cakupan Pelayanan Angkutan Umum	%	44	60.07	44**	Tercapai

Sumber: Bapperida Kota Bogor, diolah 2024

** Realisasi tahun 2023 lebih tinggi dari target RKPD 2024

Bila dilihat pada tabel diatas, walaupun masih terdapat 10 (sepuluh) indikator yang belum mencapai targetnya, namun hampir seluruhnya memiliki tingkat capaian diatas 80 persen bahkan ada yang hampir mencapai 100 persen. Dengan demikian, bila menggunakan standar predikat dalam Peraturan Menteri Dalam Negeri Nomor 86 Tahun 2017, maka capaiannya masuk predikat **Tinggi**. (78 persen \leq 90 persen).

Grafik 2. 1
Grafik Capaian Indikator Kinerja Utama (IKU) Pemerintah Daerah Kota Bogor Tahun 2023



Sumber: Bapperida Kota Bogor, diolah 2024

Adapun penjelasan mengenai tidak tercapainya indikator tersebut dapat dilihat pada tabel berikut.

Tabel 2. 3

Indikator Kinerja Utama (IKU) Kota Bogor Tahun 2023 yang Tidak Tercapai

NO	INDIKATOR KINERJA UTAMA (IKU)	KETERANGAN TIDAK TERCAPAI
1	Persentase rumah tangga yang terlayani sistem air limbah yang aman	Kendala lahan dan masih perlunya edukasi dan sosialisasi kepada masyarakat pentingnya pengelolaan air limbah domestik, upayanya adalah dengan rencana pembangunan SPALDT skala kota dan pembangunan SPALDS individu dan komunal melalui anggaran DAK dan APBN
2	Persentase Luasan kawasan kumuh kewenangan kota	Belum optimalnya kolaborasi dalam penanganan kumuh baik antar perangkat daerah dna masyarakat, belum adanya keterpaduan rencana penanganan kumuh dengan rencana pembangunan kota yang berkesinambungan oleh perangkat daerah terkait dan penganggaran dalam penanganan kawasan kumuh masih kurang
3	Persentase Ruang Terbuka Hijau Publik	Masih adanya aset-aset yang bukan merupakan kewenangan Pemerintah Kota Bogor dikarenakan status aset masih milik Pemerintah Pusat maupun Pemerintah Provinsi
4	Rata-rata Lama Sekolah (RLS)	Kurangunya pemerataan akses untuk SMA/SMK Negeri di Kota Bogor yang masih sangat terbatas
5	Harapan Lama Sekolah (HLS)	Dikarenakan kesempatan untuk melanjutkan ke jenjang yang lebih tinggi terutama bagi masyarakat kurang mampu terbentur biaya kuliah yang relatif masih mahal
6	Indeks Pemberdayaan Gender	IDG mengalami penurunan karena keterwakilan perempuan di parlemen minimal 30%, Kota Bogor baru mencapai 22%; pendapatan perempuan dan perempuan yg menduduki jabatan/posisi manajerial mengalami penurunan. - Data Keterlibatan Perempuan di Parlemen : 20% berdasarkan Survey Angkatan Kerja Nasional Tahun 2023 ada Pergantian Antar Waktu Perempuan digantikan Laki

NO	INDIKATOR KINERJA UTAMA (IKU)	KETERANGAN TIDAK TERCAPAI
		<p>Berdasarkan Data DPRD Kota Bogor Tahun 2024 tidak ada pergantian antar waktu perempuan digantikan laki-laki. Apabila ada pergantian antar waktu perempuan akan digantikan Perempuan Adanya Penurunan Perempuan sebagai tenaga manager profesional, administrasi dan teknisi. Tahun 2023 dan pada saat Tahun 2022 pada saat Covid 19 banyak Laki-laki yang yang di PHK sehingga perempuan sebagai Tenaga Profesional sesuai keahlian (sekolah tinggi), setelah ekonomi membaik laki-laki banyak sudah bekerja lagi menjadi pemimpin</p>
7	Angka Kemiskinan	<p>Secara umum penanggulangan kemiskinan di Kota Bogor sudah kembali di jalur yang sesuai setelah pandemi covid-19. Tahun 2023 angka kemiskinan sebesar 6,67%, menurun 0,43% dibandingkan tahun 2022. Tren positif tersebut tentu menggembirakan, namun jika dibandingkan dengan target di RPJMD, capaian tersebut masih di bawah target yang ditentukan yaitu 6,56%. Masih perlu upaya lebih untuk terus menekan angka kemiskinan di Kota Bogor, terutama dalam peningkatan pendapatan masyarakat, dengan mengurangi pengangguran. Tercermin dari Tingkat Pengangguran Terbuka (TPT) Kota Bogor tahun 2023 sebesar 9,39%, masih di atas TPT Provinsi Jawa Barat (7,44%).</p>
8	Proporsi Kredit UMKM terhadap Total Kredit	<p>Masih lemahnya UMKM dalam memenuhi persyaratan kredit</p>
9	Persentase Realisasi Rencana Struktur Ruang (Periode Rencana 2020-2024)	<p>1. Masih rendahnya partisipasi masyarakat dalam penataan ruang 2. Ada kesenjangan sosial dan ekonomiyang sangat tinggi antara masing-masing wilayah</p>
10	Persentase Realisasi Rencana Pola Ruang	<p>3. Refocusing anggaran</p>

NO	INDIKATOR KINERJA UTAMA (IKU)	KETERANGAN TIDAK TERCAPAI
	(Periode Rencana 2020-2024)	

Sumber : Bapperida Kota Bogor, diolah 2024

2.3 Capaian Indikator Penyelenggaraan Pemerintahan Daerah

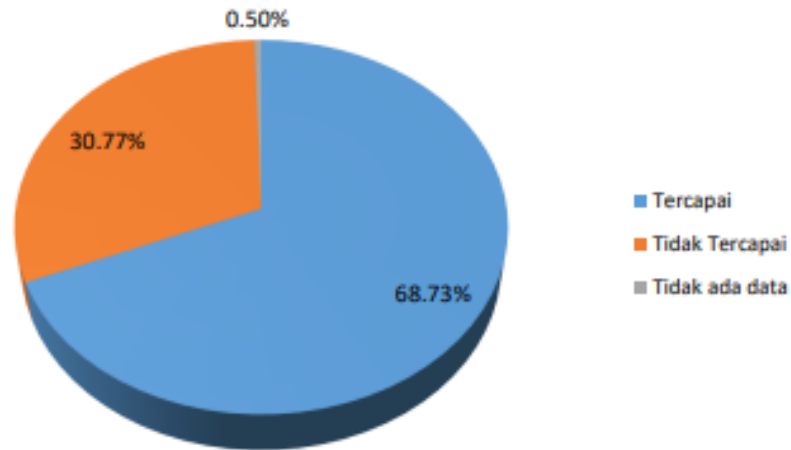
Indikator kinerja daerah terhadap capaian kinerja penyelenggaraan urusan pemerintahan yang disebut juga dengan Indikator Kinerja Kunci (IKK) atau yang lebih dikenal dengan *key performance indicator* (KPI) atau dikenal juga sebagai *key success indicators* (KSI) membantu organisasi dalam menentukan dan mengukur kemajuan untuk mencapai tujuan-tujuan organisasi. Target capaian indikator kinerja kunci menggambarkan kinerja pemerintah daerah secara umum dalam penyelenggaraan urusan pemerintah daerah. IKK dikelompokkan menjadi 2 (dua), yaitu IKK tingkat dampak (*impact*) dan IKK tingkat hasil (*outcome*). IKK tingkat dampak (*impact*) memuat IKU pemerintah daerah maupun IKU perangkat daerah. IKK tingkat dampak (*impact*) merupakan indikator kinerja tujuan dan sasaran RPJMD yang juga merupakan IKU pemerintah daerah, serta indikator kinerja tujuan dan sasaran seluruh Renstra Perangkat Daerah yang juga merupakan IKU perangkat daerah.

Keberhasilan pembangunan Kota Bogor tidak hanya diindikasikan oleh IKU pemerintah daerah, namun juga sangat ditentukan oleh pencapaian IKU perangkat daerah. IKU perangkat daerah merupakan indikator keberhasilan masing-masing perangkat daerah dalam menjalankan tugas dan fungsinya. IKU perangkat daerah merupakan indikator kinerja tujuan dan sasaran Renstra Perangkat Daerah Tahun 2018-2023, yang menjadi Kinerja Penyelenggaraan Urusan Pemerintahan Tingkat Hasil/*Outcome* di Bab VIII Perubahan RPJMD Kota Bogor Tahun 2019-2024.

Berdasarkan hasil pengolahan data, diperoleh informasi IKK yang menggambarkan capaian kinerja penyelenggaraan urusan pemerintahan tingkat dampak (*impact*) Tahun 2023 berdasarkan tingkat

capaiannya. Dari 404 IKK tingkat *impact* Tahun 2023, yang memiliki capaian kinerja Tercapai sebanyak 277 indikator atau 68,73 persen, Tidak Tercapai sebesar 124 indikator atau 30,77 persen, dan Tidak Tersedia Data sebanyak 2(dua) indikator atau 0,50 persen.

Grafik 2. 2
Rekap Capaian Indikator Kinerja Kunci (IKK) Pemerintah Daerah Kota Bogor Tahun 2023



Sumber: Bapperida Kota Bogor, data diolah 2024

Capaian IKK tingkat *impact* Kota Bogor Tahun 2023 menunjukkan masih perlu upaya dan komitmen dari seluruh perangkat daerah untuk meningkatkan kinerja sehingga diharapkan pada tahun-tahun berikutnya target Indikator makro, IKU Pemda, dan IKU perangkat daerah dapat tercapai sesuai yang direncanakan. Secara rinci realisasi dan tingkat capaian masing-masing IKK tingkat *impact* disajikan pada tabel di bawah.

Tabel 2. 4
Capaian Indikator Kinerja Kunci (IKK) Pemerintah Daerah Kota Bogor Tahun 2023

No	ASPEK/FOKUS/BIDANG URUSAN/INDIKATOR KINERJA PEMBANGUNAN DAERAH	SATUAN	2023		Target 2024	Evaluasi	Perangkat Daerah
			Target	Realisasi			
I	ASPEK KESEJAHTERAAN MASYARAKAT						
1	Laju inflasi	%	2-4%	3.36	2-4%	Tercapai	Bapperida
2	PDRB per kapita	Juta Rp	49.84	53.24	50,41**	Tercapai	Bapperida
3	Indeks gini	Point	0.35	0.464	0,34	Tidak Tercapai	Bapperida

No	ASPEK/FOKUS/BIDANG URUSAN/INDIKATOR KINERJA PEMBANGUNAN DAERAH	SATUAN	2023		Target 2024	Evaluasi	Perangkat Daerah
			Target	Realisasi			
4	Persentase Penduduk diatas garis kemiskinan	%	93.44	93.33	93,79	Tercapai	Bapperida
5	Indeks pembangunan manusia (IPM)	Point	77.78	78.36	78,89	Tercapai	Bapperida
6	Jumlah penduduk	Jiwa	1,183,124	1,070,719	1.200.202* *	Tercapai	Bapperida
7	Laju pertumbuhan penduduk	Persen	1.46	0.96	1,44**	Tercapai	Bapperida
8	Laju pertumbuhan ekonomi (lpe)	Persen	5.66	5.10	6,04	Tidak Tercapai	Bapperida
9	Angka melek huruf	Persen	99.98	99.98	99,98	Tercapai	Disdik
10	Rata rata lama sekolah	Tahun	10.74	10.64	10,86	Tidak Tercapai	Disdik
11	Harapan lama sekolah	Tahun	13.83	13.45	14,83	Tidak Tercapai	Disdik
12	Angka usia harapan hidup	Tahun	74.42	75.52	74,57**	Tecapai	Dinkes
13	Persentase Balita Sangat Pendek dan Pendek (Stunting) sdgs	Persen	9.80	2.59	9,70**	Tecapai	Dinkes
14	Persentase Balita Gizi buruk dan Gizi Kurang (Underweight)	Persen	3.98	4.16	3,98	Tidak Tercapai	Dinkes
15	Cakupan desa siaga aktif	Persen	100	100	100	Tercapai	Dinkes
16	Tingkat Partisipasi angkatan kerja	Persen	68.04	64.81	69,28	Tercapai	Disnaker
17	Tingkat pengangguran terbuka	opini	10.56	9.39	10,37**	Tercapai	Bapperida
18	Rasio penduduk yang bekerja	Persen	64.10	42.96	65,65	Tidak Tercapai	Disnaker
19	Rasio kesempatan kerja terhadap penduduk usia 15 tahun keatas	Persen	90.90	90.61	90,91	Tidak Tercapai	Disnaker
20	Keluarga pra sejahtera	Persen	5.50	NA	5,00	Data Tidak Tersedia	DPPKB
21	Indeks kepuasan masyarakat	angka	3.52	3.57	3,55**	Tercapai	Setda
22	Persentase PAD terhadap pendapatan	Persen	44.50	45.09	45,00**	Tercapai	Bapenda
23	Opini BPK	opini	WTP	WTP	WTP	Tercapai	BKAD
24	Pencapaian skor Pola Pangan Harapan (PPH)	poin	82.70	83.10	83,70	Tercapai	DKPP
25	Penguatan cadangan pangan	Ton	10	27.40	10**	Tercapai	DKPP

No	ASPEK/FOKUS/BIDANG URUSAN/INDIKATOR KINERJA PEMBANGUNAN DAERAH	SATUAN	2023		Target 2024	Evaluasi	Perangkat Daerah
			Target	Realisasi			
26	Kontribusi sektor pertanian/kehutanan dan perikanan terhadap PDRB Atas Dasar Harga Berlaku	persen	0.651	0.678	0,636**	Tercapai	DKPP
27	Kontribusi sektor pertanian/kehutanan dan perikanan terhadap PDRB Atas Dasar Konstan	persen	0.68	0.745	0,66**	Tercapai	DKPP
28	Produksi Pertanian (Padi)	ton	3401.20	2831.90	3424,40	Tidak Tercapai	DKPP
29	Kontribusi sektor industri pengolahan terhadap PDRB Atas Dasar Harga Berlaku	persen	18.08	18.53	18,03**	Tercapai	Dinkukmd agin
30	Kontribusi sektor perdagangan terhadap PDRB	persen	20.9	19.23	20,85	Tercapai	Dinkukmd agin
31	Kontribusi sektor industri terhadap PDRB	persen	18.21	18.53	18,03**	Tercapai	Dinkukmd agin
32	Kontribusi sektor perdagangan besar, eceran, reparasi mobil dan sepeda motor terhadap PDRB Atas Dasar Harga Berlaku	persen	0.209	19.23	0,208**	Tercapai	Dinkukmd agin
33	Kontribusi sektor perdagangan besar, eceran, reparasi mobil dan sepeda motor terhadap PDRB Atas Dasar konstan	persen	0.215	18.82	0,214**	Tercapai	Dinkukmd agin
34	Kontribusi sektor transportasi dan pergudangan terhadap PDRB Atas Dasar Harga Berlaku	persen	12.64	13.38	12,75**	Tercapai	Dishub
35	Kontribusi sektor transportasi dan pergudangan terhadap PDRB Atas Dasar konstan	Persen	12.64	12.80	12,75**	Tercapai	Dishub
II	ASPEK DAYA SAING DAERAH						
1	Pengeluaran konsumsi perkapita	Ribu Rp.	12,09	12,656	12.290**	Tercapai	Bapperida
2	Angka kriminalitas	Angka	0.00044	0,0008	0,00043	Tidak Tercapai	Satpol PP
3	Rasio ketergantungan	Persen	43	43	43,5	Tercapai	Disdukcapil
4	Indeks Pemberdayaan Gender	Angka	72.50	72.56	73,50	Tercapai	DP3A

No	ASPEK/FOKUS/BIDANG URUSAN/INDIKATOR KINERJA PEMBANGUNAN DAERAH	SATUAN	2023		Target 2024	Evaluasi	Perangkat Daerah
			Target	Realisasi			
5	Tingkat Partisipasi angkatan kerja	Persen	68.04	64.81	69,28	Tidak Tercapai	Disnaker
III	ASPEK PELAYANAN UMUM						
A	FOKUS LAYANAN URUSAN WAJIB PELAYANAN DASAR						
1	PENDIDIKAN						
1	Pendidikan Anak Usia Dini (PAUD)	Persen	51.50	38.00	52,00	Tidak Tercapai	Disdik
2	Angka partisipasi sekolah	Persen	100	98.75	100	Tidak Tercapai	Disdik
3	Angka pendidikan yang ditamatkan	Persen	100	100	100	Tercapai	Disdik
4	Angka Partisipasi Murni						Disdik
	Angka Partisipasi Murni (APM) SD/MI/Paket A	Persen	100.00	90.00	100,00	Tidak Tercapai	Disdik
	Angka Partisipasi Murni (APM) SMP/MTs/Paket B	Persen	97.00	90.00	98,00	Tidak Tercapai	Disdik
5	Angka Partisipasi Kasar						Disdik
	Angka partisipasi kasar (APK) SD/MI/Paket A	Persen	114.00	95.50	114,30	Tidak Tercapai	Disdik
	Angka partisipasi kasar (APK) SMP/MTs/Paket B	Persen	105.50	95.50	106,00	Tidak Tercapai	Disdik
6	Angka Partisipasi Sekolah SD/MI/Paket A	Persen	100.00	91.92	100,00	Tidak Tercapai	Disdik
	Angka Partisipasi Sekolah SMP/MTs/Paket B	Persen	98.00	89.48	98,50	Tidak Tercapai	Disdik
7	Angka Putus Sekolah						Disdik
	Angka Putus Sekolah (APS) SD/MI	Persen	0.03	0.02	0,02	Tercapai	Disdik
	Angka Putus Sekolah (APS) SMP/MTs	Persen	0.03	0.02	0,02	Tercapai	Disdik
8	Angka kelulusan						Disdik
	Angka Kelulusan (AL) SD/MI	Persen	100	100	100	Tercapai	Disdik
	Angka Kelulusan (AL) SMP/MTs	Persen	100	100	100	Tercapai	Disdik
9	Angka Melanjutkan (AM):						Disdik
	Angka Melanjutkan (AM) dari SD/MI ke SMP/MTs	Persen	100	100	100	Tercapai	Disdik
	Angka Melanjutkan (AM) dari SMP/MTs ke SMA/SMK/MA	Persen	100	100	100	Tercapai	Disdik
10	Fasilitas Pendidikan:						Disdik

No	ASPEK/FOKUS/BIDANG URUSAN/INDIKATOR KINERJA PEMBANGUNAN DAERAH	SATUAN	2023		Target 2024	Evaluasi	Perangkat Daerah
			Target	Realisasi			
	Sekolah pendidikan SD/MI kondisi bangunan baik	Persen	98.50	98.73	99,00	Tercapai	Disdik
	Sekolah pendidikan SMP/MTs	Persen	97.00	98.00	98,00	Tercapai	Disdik
11	Rasio ketersediaan sekolah/penduduk usia sekolah pendidikan dasar	Rasio	44.00	44.00	44,00	Tercapai	Disdik
12	Rasio guru/murid sekolah pendidikan dasar	Rasio	30.25	31.00	30,00**	Tercapai	Disdik
13	Rasio guru/murid per kelas rata-rata sekolah dasar	Rasio	01:32	0.064583 33	1 : 32	Tercapai	Disdik
14	Rasio guru/murid per kelas rata-rata SMP	Rasio	01:24	01:23	1 : 24	Tercapai	Disdik
15	Proporsi murid kelas 1 yang berhasil menamatkan sekolah dasar	Persen	100.00	100.00	100,00	Tercapai	Disdik
16	Angka melek huruf penduduk usia 15-24 tahun, perempuan dan laki-laki	Persen	99.98	99.98	99,98	Tercapai	Disdik
17	Penduduk yang berusia >15 tahun melek huruf (Tidak buta aksara)	Persen	97.50	97.50	98,00	Tercapai	Disdik
18	Guru yang memenuhi kualifikasi S1/D-IV	Persen	90.00	92.30	90,50**	Tercapai	Disdik
19	Tingkat partisipasi warga negara usia 5-6 Tahun yang berpartisipasi dalam PAUD	Angka	50.00	48.00	50,50	Tidak Tercapai	Disdik
20	Tingkat partisipasi warga negara usia 7-12 tahun yang berpartisipasi dalam pendidikan dasar	Angka	107.80	91.92	107,90	Tidak Tercapai	Disdik
21	Tingkat partisipasi warga negara usia 13-15 tahun yang berpartisipasi dalam pendidikan menengah pertama	Angka	94.00	89.48	94,50	Tidak Tercapai	Disdik
22	Tingkat partisipasi warga negara usia 7 - 18 tahun yang belum menyelesaikan pendidikan dasar dan menengah yang berpartisipasi dalam pendidikan kesetaraan	Angka	75.00	75.30	75,50	Tercapai	Disdik

No	ASPEK/FOKUS/BIDANG URUSAN/INDIKATOR KINERJA PEMBANGUNAN DAERAH	SATUAN	2023		Target 2024	Evaluasi	Perangkat Daerah
			Target	Realisasi			
2	KESEHATAN						
1	Rasio Kematian Ibu per 100.000 Kelahiran Hidup	Angka	60	59.89	55	Tercapai	Dinkes
2	Rasio Kematian Bayi per 1.000 kelahiran hidup	Angka	2.90	6.70	2,80	Tidak Tercapai	Dinkes
3	Rasio Kematian Balita per 1000 Kelahiran hidup	Angka	3.10	7.08	3,00	Tidak Tercapai	Dinkes
4	Rasio rumah sakit per satuan penduduk	Rasio	0.02	0.02	0,02	Tercapai	Dinkes
5	Rasio tenaga medis per satuan penduduk	Rasio	0.92	2.97	0,96**	Tercapai	Dinkes
6	Cakupan pertolongan persalinan oleh tenaga kesehatan yang memiliki kompetensi kebidanan	Persen	100.00	97.50	100,00	Tidak Tercapai	Dinkes
7	Persentase Nakes yang Mempunyai STR (Surat Tanda Registrasi)	Persen	95	99.26	100	Tercapai	Dinkes
8	Rasio Puskesmas Per 30,000 penduduk	Per 30.000 penduduk	0.71	0.67	0,72	Tidak Tercapai	Dinkes
9	Cakupan Kelurahan Universal Child Immunization (UCI)	Persen	100	92.65	100	Tidak Tercapai	Dinkes
10	Cakupan balita gizi buruk mendapat perawatan	Persen	100	100	100	Tercapai	Dinkes
11	Persentase anak usia 1 tahun yang diimunisasi campak	Persen	98.50	94.10	99,00	Tidak Tercapai	Dinkes
12	Non Polio AFP rate per 100.000 penduduk	non polio AFP rate	$\geq \frac{3}{100.000}$ penduduk usia < 15 tahun	25.12	$\geq \frac{2}{100.000}$ penduduk usia < 15 tahun**	Tercapai	Dinkes
13	Cakupan pneumonia balita yang ditangani	Persen	80	0.9831	100**	Tercapai	Dinkes
14	Cakupan penemuan dan penanganan penderita penyakit TBC BTA	Persen	100	1.121	100**	Tercapai	Dinkes
15	Prevalensi Hipertensi	%	7.90	9.66	8,40**	Tercapai	Dinkes
16	Prevalensi Diabetes Militus	%	2.05	2.5	2,05**	Tercapai	Dinkes
17	Persentase kesembuhan TB Paru	Persen	86.5	74.28	87,5	Tidak Tercapai	Dinkes

No	ASPEK/FOKUS/BIDANG URUSAN/INDIKATOR KINERJA PEMBANGUNAN DAERAH	SATUAN	2023		Target 2024	Evaluasi	Perangkat Daerah
			Target	Realisasi			
18	Angka Kesakitan akibat DBD (per 100.000 penduduk)	Per 100.000 penduduk	61.50	128.17	60,00	Tidak Tercapai	Dinkes
19	Cakupan penemuan dan penanganan penderita penyakit DBD	Persen	100	100	100	Tercapai	Dinkes
20	Angka bebas jentik nyamuk DBD	Persen	95.70	94.38	96,00	Tidak Tercapai	Dinkes
21	Persentase penemuan penderita diare pada balita	Persen	100	52.27	100	Tidak Tercapai	Dinkes
22	Persentase desa/kelurahan yang berpotensi mengalami KLB yang dilakukan penyelidikan epidemiologi < 24 jam	Persen	100	100	100	Tercapai	Dinkes
23	Prevalensi HIV/AIDS (persen) dari total populasi	persen	<0,5	0.47	<0,5	Tercapai	Dinkes
24	Cakupan pelayanan kesehatan rujukan pasien masyarakat miskin	Persen	100	109.9	100**	Tercapai	Dinkes
25	Persentase Puskesmas dengan penilaian kinerja Baik (> 80)	%	95	96	100	Tercapai	Dinkes
26	Persentase Layanan Sistem Rujukan Konseling dan Call Center 24 Jam*(Program Unggulan Walikota)	%	100	93.96	100	Tidak Tercapai	Dinkes
27	Persentase Masyarakat yang memiliki Jaminan Kesehatan Nasional*(12 IKS)	%	96.2	99.70	96,3**	Tercapai	Dinkes
28	Persentase fasilitas kesehatan yang terakreditasi	%	100	116	100**	Tercapai	Dinkes
29	Pelayanan kesehatan Ibu Hamil yang mendapatkan pelayanan Ibu Hamil sesuai standar *(SPM)*IKU	Persen	100	100	100	Tercapai	Dinkes
30	Pelayanan kesehatan Ibu Bersalin yang mendapatkan pelayanan Ibu Bersalin sesuai standar*(SPM)*IKU	Persen	100	100	100	Tercapai	Dinkes

No	ASPEK/FOKUS/BIDANG URUSAN/INDIKATOR KINERJA PEMBANGUNAN DAERAH	SATUAN	2023		Target 2024	Evaluasi	Perangkat Daerah
			Target	Realisasi			
31	Pelayanan kesehatan Bayi Baru Lahir mendapatkan pelayanan kesehatan Bayi Baru Lahir sesuai standar*(SPM)	Persen	100	100	100	Tercapai	Dinkes
32	Pelayanan kesehatan balita mendapatkan pelayanan kesehatan balita sesuai standar *(SPM)	Persen	100	100	100	Tercapai	Dinkes
33	Persentase Komplikasi Kebidanan yang dideteksi dan ditangani	Persen	80.50	85.80	81**	Tercapai	Dinkes
34	Cakupan pemberian makanan pendamping ASI pada anak usia 6 - 24 bulan keluarga miskin	Persen	100	100	100	Tercapai	Dinkes
35	Cakupan Penjangkaran kesehatan siswa SD dan setingkat	Persen	100	100	100	Tercapai	Dinkes
36	Cakupan pelayanan kesehatan dasar masyarakat miskin	Persen	100	165.4	100**	Tercapai	Dinkes
37	Cakupan pelayanan gawat darurat level 1 yang harus diberikan sarana kesehatan (RS)	Persen	100	100	100	Tercapai	Dinkes
38	Cakupan desa/kelurahan mengalami KLB yang dilakukan penyelidikan epidemiologi < 24 jam	persen	100	100	100	Tercapai	Dinkes
39	Rasio daya tampung Rumah sakit terhadap jumlah penduduk	persen	0.29	0.29	0,29	Tercapai	Dinkes
40	Persentase Rumah sakit Rujukan tingkat Kabupaten / Kota yang terakreditasi	persen	100	100	100	Tercapai	Dinkes
41	Persentase ibu hamil mendapatkan pelayanan ibu hamil	persen	100	100	100	Tercapai	Dinkes
42	Persentase ibu bersalin mendapatkan pelayanan ibu bersalin	persen	100	100	100	Tercapai	Dinkes

No	ASPEK/FOKUS/BIDANG URUSAN/INDIKATOR KINERJA PEMBANGUNAN DAERAH	SATUAN	2023		Target 2024	Evaluasi	Perangkat Daerah
			Target	Realisasi			
43	Persentase bayi baru lahir mendapatkan pelayanan bayi baru lahir	persen	100	100	100	Tercapai	Dinkes
44	Cakupan pelayanan kesehatan balita sesuai standar	persen	100	100	100	Tercapai	Dinkes
45	Persentase anak usia pendidikan dasar yang mendapatkan pelayanan kesehatan sesuai standar	persen	100	100	100	Tercapai	Dinkes
46	Persentase orang usia 15-59 mendapatkan skrining kesehatan sesuai standar	persen	100	100	100	Tercapai	Dinkes
47	Persentase warga negara usia 60 tahun ke atas mendapatkan skrining kesehatan sesuai standar	persen	100	100	100	Tercapai	Dinkes
48	Persentase penderita hipertensi yang mendapatkan pelayanan kesehatan sesuai standar	persen	100	100	100	Tercapai	Dinkes
49	Persentase penderita DM yang mendapatkan pelayanan kesehatan sesuai standar	persen	100	100	100	Tercapai	Dinkes
50	Persentase ODGJ berat yang mendapatkan pelayanan kesehatan jiwa sesuai standar	persen	100	100	100	Tercapai	Dinkes
51	Persentase orang terduga TBC yang mendapatkan pelayanan TBC sesuai standar	persen	100	100	100	Tercapai	Dinkes
52	Persentase orang dengan resiko terinfeksi HIV mendapatkan pelayanan deteksi dini HIV sesuai standar	persen	100	100	100	Tercapai	Dinkes
3	PEKERJAAN UMUM DAN PENATAAN RUANG						
	PEKERJAAN UMUM						
1	Proporsi panjang jaringan jalan dalam kondisi baik	Persen	88.50	88.95	90	Tercapai	PUPR

No	ASPEK/FOKUS/BIDANG URUSAN/INDIKATOR KINERJA PEMBANGUNAN DAERAH	SATUAN	2023		Target 2024	Evaluasi	Perangkat Daerah
			Target	Realisasi			
2	Rasio panjang jalan dengan jumlah penduduk	Persen	0.825	0.197	0,875	Tidak Tercapai	PUPR
3	Persentase jalan kota dalam kondisi baik (>40 KM/jam)	Persen	88.50	88.95	90,00	Tercapai	PUPR
4	Panjang jalan yang memiliki trotoar dan drainase/saluran pembuangan air (minimal 1,5 meter)	Meter	520.877	96.121	523,377	Tidak Tercapai	PUPR
5	Persentase rumah tangga yang dilayani sistem air limbah yang aman	%	7.88	5.49	8,55	Tidak Tercapai	PUPR
6	Persentase drainase dalam kondisi baik/pembuangan aliran air tidak tersumbat	Persen	54.20	20.15	65,00	Tidak Tercapai	PUPR
7	Tidak terjadi genangan >2 kali setahun	Persen	82.5	0.88	85	Tidak Tercapai	PUPR
8	Jumlah lokasi rawan longsor yang dibangun TPTnya	Lokasi	1.225	1195	1,345	Tidak Tercapai	PUPR
9	persentase irigasi kota dalam kondisi baik	Persen	53.01	53.66	53,79	Tercapai	PUPR
	Rasio jaringan irigasi	Point	0.3515	0.3600	0,3574**	Tercapai	PUPR
10	Persentase saluran/sungai yang ber kondisi baik	Persen	96.77	82.46	97,62	Tidak Tercapai	PUPR
11	persentase penduduk berakses air minum	Persen	99.60	91.90	100	Tidak Tercapai	PUPR
12	proporsi rumah tangga dengan akses berkelanjutan terhadap air minum layak, perkotaan dan perdesaan	persen	99.60	91.90	100	Tidak Tercapai	PUPR
13	persentase areal kawasan kumuh kewenangan kota	Persen	1.94	2.02	1,77	Tidak Tercapai	Perumkim
14	tersedianya fasilitas pengurangan sampah di perkotaan	Persen	20.00	20.61	25,00	Tercapai	DLH
15	rasio tempat pemakaman umum per satuan penduduk	Persen	13.50	9.74	14,00	Tidak Tercapai	Perumkim
16	rasio tempat ibadah per satuan penduduk	Persen	0.0300	1.52	0,0350**	Tercapai	Bagian Kesra SETDA
	PENATAAN RUANG						

No	ASPEK/FOKUS/BIDANG URUSAN/INDIKATOR KINERJA PEMBANGUNAN DAERAH	SATUAN	2023		Target 2024	Evaluasi	Perangkat Daerah
			Target	Realisasi			
1	Rasio Ruang Terbuka Hijau per Satuan Luas Wilayah ber HPL/HGB	persen	20	4,23* (RTH publik)	20	Tidak Tercapai	PUPR
2	Rasio bangunan ber-IMB per satuan bangunan	Persen	0.0067	0.0035	0,0073	Tidak Tercapai	PUPR
3	Persentase Penertiban Pelanggaran Pemanfaatan Ruang	persen	88	86.90	90	Tidak Tercapai	PUPR
4	PERUMAHAN RAKYAT DAN KAWASAN PERMUKIMAN						
1	rasio rumah layak huni	persen	18.52	21.16	23,52	Tercapai	Perumkim
2	rasio pemukiman layak huni	persen	96.46	89.13	96,78	Tidak Tercapai	Perumkim
3	cakupan ketersediaan rumah layak huni	persen	96.46	92.82	96,78	Tidak Tercapai	Perumkim
4	persentase lingkungan pemukiman kumuh kewenangan kota	persen	1.94	2.02	1,77	Tidak Tercapai	Perumkim
5	persentase luasan pemukiman kumuh di kawasan perkotaan (kewenangan kota, provinsi, pusat)	persen	2.27	5.68	1,73**	Tercapai	Perumkim
6	proporsi rumah tangga kumuh perkotaan	persen	1.01	0.987	0,99	Tercapai	Perumkim
7	cakupan lingkungan yang sehat dan aman yang didukung dengan PSU	persen	97.74	99.59	98,50	Tercapai	Perumkim
8	Penyediaan dan rehabilitasi rumah layak huni bagi korban bencana Kabupaten / Kota	Persen	90	100	95**	Tercapai	Perumkim
9	Fasilitasi penyediaan rumah layak huni bagi masyarakat terdampak relokasi program Pemerintah kabupaten / Kota	Persen	100	100	100	Tercapai	Perumkim
10	Persentase kawasan permukiman kumuh dibawah 10 Ha di Kabupaten / Kota yang ditangani	Persen	74.17	72.36	67,57**	Tercapai	Perumkim
11	Berkurangnya jumlah unit RTLH (Persen	19.25	7.18	17,26	Tidak Tercapai	Perumkim

No	ASPEK/FOKUS/BIDANG URUSAN/INDIKATOR KINERJA PEMBANGUNAN DAERAH	SATUAN	2023		Target 2024	Evaluasi	Perangkat Daerah
			Target	Realisasi			
	Rumah Tidak layak Huni)						
12	Jumlah perumahan yang sudah dilengkapi PSU (Prasarana, sarana dan Utilitas Umum)	Persen	13.10	12.04	14,29	Tidak Tercapai	Perumkim
5	KETENTERAMAN, KETERTIBAN UMUM, DAN PELINDUNGAN MASYARAKAT						
1	Cakupan petugas Perlindungan Masyarakat (Linmas)	rasio (RT/linmas)	3739	1049	3739	Tidak Tercapai	Satpol PP
2	Tingkat penyelesaian pelanggaran K3 (ketertiban, ketenteraman, keindahan)	Persen	100	100	100	Tercapai	Satpol PP
3	Persentase Penegakan PERDA	persen	100	100	100	Tercapai	Satpol PP
4	Cakupan pelayanan bencana kebakaran kota	persen	100.00	50.00	100	Tidak Tercapai	Damkar
5	Persentase Kelurahan Siaga Aktif Kebakaran dan Bencana	persen	100	35.29	100	Tidak Tercapai	Damkar
6	Tingkat waktu tanggap (response time rate) daerah layanan Wilayah Manajemen Kebakaran (WMK)	Menit	≤15	≤15	≤15	Tercapai	Damkar
7	Jumlah warga negara yang memperoleh layanan informasi rawan bencana	Jiwa	492,202	28,2	492.202	Tidak Tercapai	BPBD
8	Jumlah warga negara yang memperoleh layanan pencegahan dan kesiap siagaan terhadap bencana	Jiwa	492,202	3,869	492.202	Tidak Tercapai	BPBD
9	Jumlah warga negara yang memperoleh layanan penyelamatan dan evakuasi korban bencana	Jiwa	3	13230	3.000**	Tercapai	BPBD
10	Persentase gangguan trantibum yang dapat diselesaikan	persen	100	100	100	Tercapai	Satpol PP
11	Persentase Perda dan Perkada yang ditegakkan	persen	100	100	100	Tercapai	Satpol PP
12	Persentase pelayanan penyelamatan dan	persen	100	100	100	Tercapai	DPKP

No	ASPEK/FOKUS/BIDANG URUSAN/INDIKATOR KINERJA PEMBANGUNAN DAERAH	SATUAN	2023		Target 2024	Evaluasi	Perangkat Daerah
			Target	Realisasi			
	evakuasi korban kebakaran						
13	Waktu tanggap (response time) penanganan kebakaran	persen	95	82.14	95	Tidak Tercapai	DPKP
6	SOSIAL						
1	Persentase PMKS yang memperoleh bantuan social	Persen	100	100	100	Tercapai	Dinsos
2	Persentase PMKS yang tertangani	Persen	100	100	100	Tercapai	Dinsos
3	Persentase PMKS skala yang memperoleh bantuan sosial untuk pemenuhan kebutuhan dasar	Persen	100	100	100	Tercapai	Dinsos
4	Persentase panti sosial yang menyediakan sarana prasarana pelayanan kesehatan social	Persen	38.00	100	38,00**	Tercapai	Dinsos
5	Persentase pusat kesejahteraan sosial (puskesos) yang menyediakan sarana prasarana pelayanan kesejahteraan sosial	Persen	100	100	100	Tercapai	Dinsos
6	Persentase korban bencana yang menerima bantuan sosial selama masa tanggap darurat	Persen	100	100	100	Tercapai	Dinsos
7	Persentase korban bencana yang dievakuasi dengan menggunakan sarana prasarana tanggap darurat lengkap	Persen	100	100	100	Tercapai	Dinsos
8	Persentase penyandang cacat fisik dan mental, serta lanjut usia tidak potensial yang telah menerima jaminan social	Persen	100	100	100	Tercapai	Dinsos
9	Persentase penyandang disabilitas terlantar, anak terlantar, lanjut usia dan gelandangan pengemis yg terpenuhi kebutuhan	persen	100	100	100	Tercapai	Dinsos

No	ASPEK/FOKUS/BIDANG URUSAN/INDIKATOR KINERJA PEMBANGUNAN DAERAH	SATUAN	2023		Target 2024	Evaluasi	Perangkat Daerah
			Target	Realisasi			
	dasarnya di luar panti (indikator SPM)						
10	Persentase korban bencana alam dan sosial yg kebutuhan dasarnya terpenuhi pada saat dan setelah tanggap darurat bencana Kabupaten / Kota	persen	100	100	100	Tercapai	Dinsos
B	FOKUS LAYANAN URUSAN WAJIB NON PELAYANAN DASAR						
1	TENAGA KERJA						
1	Tingkat Kesempatan kerja (%)	%	92.51	90.61	92,81	Tidak Tercapai	Disnaker
2	Jumlah Tenaga Kerja yang terserap pasar kerja	Orang	2500	6,729	2500**	Tercapai	Disnaker
3	Jumlah Pekerja yang memiliki BPJS Ketenagakerjaan	Orang	323,395	303,941	339.564	Tidak Tercapai	Disnaker
4	Penetapan besaran UMK	Rupiah	4,639,429	4,813,988	4.659.429* *	Tercapai	Disnaker
5	Persentase Kasus Ketenagakerjaan yang terfasilitasi	%	100	100	100	Tercapai	Disnaker
6	Meningkatnya produktivitas tenaga kerja (%)	Juta/Pekerja/Tahun	74.57	76.50	77,76	Tercapai	Disnaker
7	Besaran tenaga kerja yang mendapatkan pelatihan berbasis masyarakat	Tenaga kerja	150	176	150**	Tercapai	Disnaker
8	Besaran tenaga kerja yang mendapatkan pelatihan kewirausahaan	Tenaga kerja	50	50	50	Tercapai	Disnaker
9	Persentase Kegiatan yang dilaksanakan yang mengacu ke rencana tenaga kerja	Persen	72.73	81.82	73	Tercapai	Disnaker
10	Persentase tenaga kerja bersertifikat kompetensi	Persen	27.09	18.62	29,49	Tidak Tercapai	Disnaker
11	Tingkat Produktivitas Tenaga Kerja	Angka	71	76.50	71,5**	Tercapai	Disnaker
12	Persentase perusahaan yang menerapkan tata kelola kerja yang layak (PP/PKB, LKS Bipartit, struktur skala upah dan terdaftar peserta BPJS ketenagakerjaan	Persen	100	72.05	100	Tidak Tercapai	Disnaker

No	ASPEK/FOKUS/BIDANG URUSAN/INDIKATOR KINERJA PEMBANGUNAN DAERAH	SATUAN	2023		Target 2024	Evaluasi	Perangkat Daerah
			Target	Realisasi			
13	Persentase tenaga kerja yang ditempatkan (dalam dan luar negeri) melalui mekanisme layanan antar kerja dalam wilayah Kabupaten/ Kota	Persen	64.70	82.90	65,60**	Tercapai	Disnaker
2	PEMBERDAYAAN PEREMPUAN DAN PERLINDUNGAN ANAK						
1	Jumlah partisipasi perempuan di lembaga pemerintah	Persen	2.60	2.00	2,70	Tidak Tercapai	Dp3A
2	Proporsi kursi yang diduduki perempuan di DPRD Kota Bogor	Persen	22	22	22	Tercapai	Dp3A
3	Partisipasi perempuan di lembaga swasta	Persen	13.72	NA	14,22	Data Tidak Tersedia	Dp3A
4	Rasio KDRT	Persen	0.00012	0.000149 77	0,00011**	Tercapai	Dp3A
5	Partisipasi angkatan kerja perempuan	Persen	36.56	47.66	37,10**	Tercapai	Dp3A
6	Cakupan perempuan dan anak korban kekerasan yang mendapatkan penanganan pengaduan oleh petugas terlatih di dalam unit pelayanan terpadu	Persen	100	100	100	Tercapai	Dp3A
7	Cakupan perempuan dan anak korban kekerasan yang mendapatkan layanan kesehatan oleh tenaga kesehatan terlatih di Puskesmas mampu tatalaksana KTP/A dan PPT/PKT di Rumah Sakit	Persen	100	100	100	Tercapai	Dp3A
8	Cakupan layanan rehabilitasi sosial yang diberikan oleh petugas rehabilitasi sosial terlatih bagi perempuan dan anak korban kekerasan di dalam unit pelayanan terpadu.	Persen	100	100	100	Tercapai	Dp3A

No	ASPEK/FOKUS/BIDANG URUSAN/INDIKATOR KINERJA PEMBANGUNAN DAERAH	SATUAN	2023		Target 2024	Evaluasi	Perangkat Daerah
			Target	Realisasi			
9	Cakupan penegakan hukum dari tingkat penyidikan sampai dengan putusan pengadilan atas kasus-kasus kekerasan terhadap perempuan dan anak	Persen	1,7	48.48	1,7**	Tercapai	Dp3A
10	Cakupan perempuan dan anak korban kekerasan yang mendapatkan layanan bantuan hukum	persen	100	100	100	Tercapai	Dp3A
11	Cakupan layanan pemulangan bagi perempuan dan anak korban kekerasan	Persen	19.70	100	23,30**	Tercapai	Dp3A
12	Cakupan layanan reintegrasi sosial bagi perempuan dan anak korban kekerasan	Persen	95.60	100	97,82**	Tercapai	Dp3A
13	Rasio APM perempuan/laki-laki di SD	Persen	99.97	99.84	99,98	Tidak Tercapai	Dp3A
14	Rasio APM perempuan/laki-laki di SMP	Persen	92.97	95.94	93**	Tercapai	Dp3A
15	Rasio APM perempuan/laki-laki di SMA	Persen	97.81	92.26	98,01	Tercapai	Dp3A
16	Rasio APM perempuan/laki-laki di perguruan tinggi	Persen	-	-		Tercapai *Tidak dilakukan perhitungan	Dp3A
17	Persentase ARG pada Belanja langsung APBD	poim	25.0	15.51	25,0	Tidak Tercapai	Dp3A
18	Persentase anak korban kekerasan yang ditangani instansi terkait Kabupaten /kota	poim	0.0102	0.2111	0,0098**	Tercapai	Dp3A
19	Rasio kekerasan terhadap perempuan termasuk TPPO (per 100.000 penduduk perempuan)	poim	0.0087	0.0128	0,0086	Tercapai	Dp3A
3	PANGAN						
1	Ketersediaan pangan utama	kg/kap/tahun	154.87	161.00	251,81	Tercapai	DKPP
2	Ketersediaan energi perkapita	kkal/kap/hr	2400.00	2318.00	2.400	Tidak Tercapai	DKPP

No	ASPEK/FOKUS/BIDANG URUSAN/INDIKATOR KINERJA PEMBANGUNAN DAERAH	SATUAN	2023		Target 2024	Evaluasi	Perangkat Daerah
			Target	Realisasi			
3	Ketersediaan protein perkapita	gram/kap/hr	63.00	76.40	63**	Tercapai	DKPP
4	Pengawasan dan pembinaan keamanan pangan	Persen	95.00	92.96	95,30	Tidak Tercapai	DKPP
4	PERTANAHAN						
1	Penyelesaian kasus tanah Negara	Persen	100	100	100	Tercapai	SETDA
2	Persentase pemanfaatan tanah yang sesuai dengan peruntukan tanahnya di atas izin lokasi dibandingkan dengan luas izin yang diterbitkan	persen	100	100	100	Tercapai	DPMPTSP
3	Tersedianya lokasi pembangunan dalam rangka penanaman modal	persen	85	85	90	Tercapai	DPMPTSP
5	LINGKUNGAN HIDUP						
1	Tersusunnya RPPLH kota	ada/tidak	Ada	Ada	Ada	Tercapai	DLH
2	Terintegrasinya RPPLH dalam rencana pembangunan kota	ada/tidak	Ada	Ada	Ada	Tercapai	DLH
3	Terselenggaranya KLHS untuk K/R/P tingkat daerah kota	ada/tidak	Ada	Ada	Ada	Tercapai	DLH
4	Hasil Pengukuran Indeks kualitas Air	Poin	37.17	46.67	38,17	Tercapai	DLH
5	Hasil Pengukuran Indeks kualitas Udara	Poin	79.72	95.92	79,814**	Tercapai	DLH
6	Pembinaan dan Pengawasan terkait ketaatan penanggung jawab usaha dan/atau kegiatan yang diawasi ketaatannya terhadap izin lingkungan, izin PPLH dan PUU LH d yang diterbitkan oleh Pemerintah Daerah kabupaten/kota	Persen	54.55	57.14	55	Tercapai	DLH
7	Terlaksananya pendidikan dan pelatihan masyarakat	pelatihan	ada	Ada	ada	Tercapai	DLH
8	Terlaksananya pemberian	ada/tidak	ada	Ada	ada	Tercapai	DLH

No	ASPEK/FOKUS/BIDANG URUSAN/INDIKATOR KINERJA PEMBANGUNAN DAERAH	SATUAN	2023		Target 2024	Evaluasi	Perangkat Daerah
			Target	Realisasi			
	penghargaan lingkungan hidup						
9	Pengaduan masyarakat terkait izin lingkungan, izin PPLH dan PUU LH yang di terbitkan oleh Pemerintah daerah Kabupaten/Kota, lokasi usaha dan dampaknya di Daerah kabupaten/kota yang ditindaklanjuti.	Persen	100	100	100	Tercapai	DLH
10	Timbulan sampah yang ditangani	Persen	81.32	79.03	81,40	Tidak Tercapai	DLH
11	Persentase jumlah sampah yang berkurang melalui 3R	Persen	7.80	7.81	7,90	Tercapai	DLH
12	Persentase jumlah sampah yang tertangani	Persen	89.15	86.84	89,95	Tidak Tercapai	DLH
13	Indeks Kualitas Lingkungan Hidup (IKLH) Kabupaten / Kota	Poin	53.439	58.400	54,532**	Tercapai	DLH
14	Terlaksananya pengelolaan sampah di wilayah Kabupaten / Kota	Poin	81.32	79.03	81,40	Tidak Tercapai	DLH
15	Ketaatan penanggung jawab usaha dan atau kegiatan terhadap ijin lingkungan , ijin PPLH dan PUU LH yang diterbitkan oleh Pemerintah Kabupaten / Kota	Persen	38	57.14	12**	Tercapai	DLH
6	ADMINISTRASI KEPENDUDUKAN DAN PENCATATAN SIPIL						
1	Rasio penduduk ber-KTP per satuan penduduk	Rasio	01:01	01:01	1 : 1	Tercapai	Disdukcapil 1
2	Rasio bayi berakte kelahiran	Rasio	01:01	01:01	1 : 1	Tercapai	Disdukcapil 1
3	Rasio pasangan berakte nikah	Rasio	01:01	01:01	1 : 1	Tercapai	Disdukcapil 1
4	Ketersediaan database kependudukan skala Kota	ada/tidak	Ada	Ada	Ada	Tercapai	Disdukcapil 1
5	Penerapan KTP Nasional berbasis NIK	sudah/ belum	Sudah	Sudah	Sudah	Tercapai	Disdukcapil 1

No	ASPEK/FOKUS/BIDANG URUSAN/INDIKATOR KINERJA PEMBANGUNAN DAERAH	SATUAN	2023		Target 2024	Evaluasi	Perangkat Daerah
			Target	Realisasi			
6	Cakupan penerbitan Kartu Tanda Penduduk (KTP)	Persen	99.5	100	100	Tercapai	Disdukcapil 1
7	Cakupan penerbitan akta kelahiran	Persen	98	98	99	Tercapai	Disdukcapil 1
8	Kepemilikan KTP	Persen	99.50	100.00	100	Tercapai	Disdukcapil 1
9	Cakupan Kepemilikan Akta Kelahiran Usia 0-18 Tahun	Persen	98	98	100	Tercapai	Disdukcapil 1
10	Cakupan pasangan non muslim berakte kawin	Persen	55	55	60	Tercapai	Disdukcapil 1
7	PEMBERDAYAAN MASYARAKAT DAN DESA						
1	Rata-rata jumlah kelompok binaan lembaga pemberdayaan masyarakat (LPM)	LPM	75	75	75	Tercapai	DP3A
2	Rata-rata jumlah kelompok binaan PKK	kelompok	75	75	75	Tercapai	DP3A
8	PENGENDALIAN PENDUDUK DAN KB						
1	Laju pertumbuhan penduduk (LPP)	Persen	1.46	0.96	1,44**	Tercapai	DPPKB
2	Total Fertility Rate (TFR)	Persen	2.135	1.870	2,135**	Tercapai	DPPKB
3	Persentase Perangkat Daerah (Dinas/Badan) yang berperan aktif dalam pembangunan melalui Kampung KB	Persen	48.64	61.11	51,35**	Tercapai	DPPKB
4	Persentase Perangkat Daerah yang menyusun dan memanfaatkan Rancangan Induk Pengendalian Penduduk	Persen	35.14	44.44	40,54**	Tercapai	DPPKB
5	Jumlah sektor yang menyepakati dan memanfaatkan data profil (parameter dan proyeksi penduduk) untuk perencanaan dan pelaksanaan program pembangunan	Jumlah	13	13	15	Tercapai	DPPKB
6	Jumlah kerjasama penyelenggaraan pendidikan formal, nonformal, dan informal yang	Jumlah	1	1	1	Tercapai	DPPKB

No	ASPEK/FOKUS/BIDANG URUSAN/INDIKATOR KINERJA PEMBANGUNAN DAERAH	SATUAN	2023		Target 2024	Evaluasi	Perangkat Daerah
			Target	Realisasi			
	melakukan pendidikan						
7	Rata-rata jumlah anak per keluarga	Jumlah	2	1.37	2**	Tercapai	DPPKB
8	Ratio Akseptor KB	Persen	78.66	64.70	78,68	Tidak Tercapai	DPPKB
9	Angka pemakaian kontrasepsi/CPR bagi perempuan menikah usia 15 – 49	Persen	78.66	64.70	78,68	Tidak Tercapai	DPPKB
10	Angka kelahiran remaja (perempuan usia 15–19) per 1.000 perempuan usia 15–19 tahun (ASFR 15–19)	Persen	15	9.30	14,50**	Tercapai	DPPKB
11	Cakupan Pasangan Usia Subur (PUS) yang istrinya dibawah 20 tahun	Persen	0,13	0.17	0,12	Tidak Tercapai	DPPKB
12	Cakupan PUS yang ingin ber-KB tidak terpenuhi (unmet need)	persen	11,39	15.94	11,38	Tidak Tercapai	DPPKB
13	Persentase Penggunaan Kontrasepsi Jangka Panjang (MKJP)	Persen	20,4	19.80	20,45	Tidak Tercapai	DPPKB
14	Persentase tingkat keberlangsungan pemakaian kontrasepsi	Persen	78.66	64.70	78,68	Tidak Tercapai	DPPKB
15	Cakupan anggota Bina Keluarga Balita (BKB) ber-KB	Persen	95.4	100	95,45**	Tercapai	DPPKB
16	Cakupan anggota Bina Keluarga Remaja (BKR) ber-KB	Persen	52,77	71.90	52,78**	Tidak Tercapai	DPPKB
17	Cakupan anggota Bina Keluarga Lansia (BKL) ber-KB	Persen	25,79	75.93	25,80**	Tercapai	DPPKB
18	Pusat Pelayanan Keluarga Sejahtera (PPKS) di setiap Kecamatan	Jumlah	-	1	-**	Tercapai	DPPKB
19	Cakupan Remaja dalam Pusat Informasi Dan Konseling Remaja/Mahasiswa	Persen	50	114.71	50,25**	Tercapai	DPPKB
20	Cakupan PKB/PLKB yang didayagunakan Perangkat Daerah KB untuk perencanaan dan pelaksanaan pembangunan daerah di bidang	Persen	100	100	100	Tercapai	DPPKB

No	ASPEK/FOKUS/BIDANG URUSAN/INDIKATOR KINERJA PEMBANGUNAN DAERAH	SATUAN	2023		Target 2024	Evaluasi	Perangkat Daerah
			Target	Realisasi			
	pengendalian penduduk						
21	Cakupan PUS peserta KB anggota Usaha Peningkatan Pendapatan Keluarga Sejahtera (UPPKS) yang ber-KB	persen	39,95	79.83	39,96**	Tercapai	DPPKB
22	Rasio petugas Pembantu Pembina KB Desa (PPKBD) setiap desa/kelurahan	Persen	100	100	100	Tercapai	DPPKB
23	Cakupan ketersediaan dan distribusi alat dan obat kontrasepsi untuk memenuhi permintaan masyarakat	Persen	100	100	100	Tercapai	DPPKB
24	Persentase Faskes dan jejaringnya (diseluruh tingkatan wilayah) yang bekerjasama dengan BPJS dan memberikan pelayanan KBKR sesuai dengan standarisasi pelayanan	persen	100	100	100	Tercapai	DPPKB
25	Cakupan penyediaan Informasi Data Mikro Keluarga di setiap desa	Persen	0	26.47	0**	Tercapai	DPPKB
26	Cakupan kelompok kegiatan yang melakukan pembinaan keluarga melalui 8 fungsi keluarga	Persen	100	81.63	100	Tidak Tercapai	DPPKB
27	Cakupan keluarga yang mempunyai balita dan anak yang memahami dan melaksanakan pengasuhan dan pembinaan tumbuh kembang anak	persen	35,81	49.89	36,00**	Tercapai	DPPKB
28	Rata-rata usia kawin pertama wanita	Tahun	21	21	21	Tercapai	DPPKB
29	Persentase pemakaian kontrasepsi modern (mCPR)	Persen	78.66	64.37	78,68	Tidak Tercapai	DPPKB
30	Persentase kebutuhan ber KB	Persen	11.39	15.94	11,38	Tidak Tercapai	DPPKB

No	ASPEK/FOKUS/BIDANG URUSAN/INDIKATOR KINERJA PEMBANGUNAN DAERAH	SATUAN	2023		Target 2024	Evaluasi	Perangkat Daerah
			Target	Realisasi			
	yang tidak terpenuhi (unmeet need)						
9	PERHUBUNGAN						
1	Jumlah arus penumpang angkutan umum	orang	24,696,261	30,469,356	25.564.066**	Tercapai	Dishub
2	Rasio ijin trayek	rasio (/Jml Pddk)	0.000309	0.0114894	0,000189**	Tercapai	Dishub
3	Jumlah uji kir angkutan umum	kendaraan	5620	2015	5662	Tidak Tercapai	Dishub
4	Jumlah Pelabuhan Laut/Udara/Terminal Bis	unit terminal bis	2	2	2	Tercapai	Dishub
5	Persentase layanan angkutan darat	persen	1.02	0.04	0,94	Tidak Tercapai	Dishub
6	Persentase kepemilikan KIR angkutan umum	persen	100	100	100	Tercapai	Dishub
7	Pemasangan rambu-rambu	persen	100	100	100	Tercapai	Dishub
8	Rasio panjang jalan per jumlah kendaraan	rasio	1.56	0.0018	1,64	Tidak Tercapai	Dishub
9	Jumlah orang/ barang yang terangkut angkutan umum	penumpang	27,597,024	30,469,356	33.580.638**	Tercapai	Dishub
10	Jumlah orang/barang melalui dermaga /bandara/terminal	penumpang	6,509,909	71,948	7.160.900	Tidak Tercapai	Dishub
11	Rasio konektivitas Kabupaten / Kota	rasio	0.7	0.78	1	Tidak Tercapai	Dishub
12	Kinerja Lalu Lintas Kabupaten / Kota	rasio	0.62	0.63	0,63	Tidak Tercapai	Dishub
10	KOMUNIKASI DAN INFORMATIKA						
1	Cakupan pengembangan dan pemberdayaan Kelompok Informasi Masyarakat di Tingkat Kecamatan	Persen	95	94	100	Tidak Tercapai	Diskominfo
2	Hasil Penilaian SPBE	Indeks	2.98	3.72	2,99	Tercapai	Diskominfo
3	Persentase data urusan pemerintah daerah Kota Bogor yang terintegrasi	persen	34	37	41	Tercapai	Diskominfo
4	Persentase Keterbukaan Informasi publik	persen	100	86.40	100	Tidak Tercapai	Diskominfo

No	ASPEK/FOKUS/BIDANG URUSAN/INDIKATOR KINERJA PEMBANGUNAN DAERAH	SATUAN	2023		Target 2024	Evaluasi	Perangkat Daerah
			Target	Realisasi			
5	Persentase OPD yang terhubung dengan akses internet yang disediakan oleh Dinas Kominfo	persen	100	100	100	Tercapai	Diskominfo
6	Persentase layanan publik yang diselenggarakan secara online dan terintegrasi	persen	100	100	100	Tercapai	Diskominfo
7	Persentase masyarakat yang menjadi sasaran penyebaran publik, untuk mengetahui kebijakan dan program prioritas Pemerintah dan Pemerintah Daerah Kabupaten /Kota	persen	74.7	86.07	74,7**	Tercapai	Diskominfo
11	KOPERASI, USAHA KECIL DAN MENENGAH						
1	Persentase Koperasi Aktif	persen	18.75	21.40	18,75**	Tercapai	DinKUKMdagin
2	Persentase Koperasi berkualitas	persen	9.00	10.14	10,00**	Tercapai	DinKUKMdagin
3	Jumlah UMKM (wirausaha) baru	UMKM	326	370	326**	Tercapai	DinKUKMdagin
4	Peningkatan omzet Usaha Mikro Per Tahun	Milyar Rupiah	70	194	80**	Tercapai	DinKUKMdagin
5	Jumlah PKL yang direlokasi	PKL	621	682	621**	Tercapai	DinKUKMdagin
6	Jumlah PKL yang naik status menjadi UMKM	PKL	59	87	59**	Tercapai	DinKUKMdagin
7	Jumlah jenis produk ekonomi kreatif yang terserap pasar	Produk	45	65	50**	Tercapai	Disparbud
8	Prosentase rekomendasi pengembangan perekonomian daerah yang ditindaklanjuti	%	85	-	90	*DinKUKMDagin jejak tahun 2022 sudah tidak mengeluarkan rekomendasi	DinKUKMdagin
9	Meningkatnya koperasi yang berkualitas	Angka	86	86	96	Tercapai	DinKUKMdagin
10	Meningkatnya usaha mikro yang menjadi wirausaha	Angka	180	-	180	Tidak Tercapai	DinKUKMdagin
12	PENANAMAN MODAL						

No	ASPEK/FOKUS/BIDANG URUSAN/INDIKATOR KINERJA PEMBANGUNAN DAERAH	SATUAN	2023		Target 2024	Evaluasi	Perangkat Daerah
			Target	Realisasi			
1	Jumlah nilai investasi berskala nasional (PMDN/PMA)	trilyun rupiah	2.58	1.175	2,6	Tidak Tercapai	DPMPSTSP
2	Kenaikan / penurunan Nilai Realisasi PMDN (milyar rupiah)	persen	1.54	-64,4	1,54	Tidak Tercapai	DPMPSTSP
3	Persentasi peningkatan investasi di Kabupaten / Kota	persen	100	-25	100	Tidak Tercapai	DPMPSTSP
13	KEPEMUDAAN DAN OLAH RAGA						
1	Persentase Penurunan jumlah Pemuda Pengguna Narkoba, Psikotropika dan Minuman Keras	Persen	5	NA	5	Tercapai	Dispورا
2	Persentase Pemuda Pelopor yang aktif menggerakkan kegiatan kepemudaan	Persen	20	20	30	Tercapai	Dispورا
3	Wirausaha muda	orang	200	150	300	Tidak Tercapai	Dispورا
4	Persentase sarana prasarana Olahraga yang tersedia sesuai dengan standar nasional/lokal	Persen	66,67	50	83,33	Tidak Tercapai	Dispورا
5	Rasio ketersediaan SDM Tenaga keolahragaan	Rasio	0,003264: 2,08	0,001773 : 2,08	0,003264: 2,08**	Tercapai	Dispورا
6	Tingkat partisipasi pemuda dalam kegiatan ekonomi mandiri	Poin	0,0148	3.031	0,0148**	Tercapai	Dispورا
7	Tingkat partisipasi pemuda dalam organisasi kepemudaan dan organisasi sosial kemasyarakatan	Persen	5,51	21.17	6,06**	Tercapai	Dispورا
8	Peningkatan prestasi olahraga	Medali	65	9	15	Tidak Tercapai	Dispورا
14	STATISTIK						
1	Tersedianya sistem data dan statistik yang terintegrasi	ada/tidak	ada	Ada	ada	Tercapai	Diskominfo
2	Data basis pembangunan daerah	ada/tidak	ada	Ada	ada	Tercapai	Diskominfo
3	Buku "Kota Bogor Dalam Angka"	ada/tidak	ada	Ada	ada	Tercapai	Diskominfo

No	ASPEK/FOKUS/BIDANG URUSAN/INDIKATOR KINERJA PEMBANGUNAN DAERAH	SATUAN	2023		Target 2024	Evaluasi	Perangkat Daerah
			Target	Realisasi			
4	Buku "PDRB"	ada/tidak	ada	Ada	ada	Tercapai	Diskominfo
5	Persentase OPD yang menggunakan data statistik dalam menyusun perencanaan pembangunan daerah	persen	100	100	100	Tercapai	Diskominfo
6	Persentase OPD yang menggunakan data statistik dalam melakukan evaluasi pembangunan daerah	persen	100	100	100	Tercapai	Diskominfo
15	PERSANDIAN						
1	Persentase Unit Kerja melaksanakan pola hubungan komunikasi sandi dengan email daerah	persen	85	86	90	Tercapai	Diskominfo
2	Tingkat keamanan informasi pemerintah	persen	82	81	83	Tidak Tercapai	Diskominfo
16	KEBUDAYAAN						
1	Persentase peningkatan jumlah generasi muda pelaku seni/budaya	Persen	10	76.5	10	Tercapai	Disparbud
2	Benda, Situs dan Kawasan Cagar Budaya yang dilestarikan	cagar budaya non bangunan	25	25	25	Tercapai	Disparbud
3	jumlah keragaman jenis Event/ Festival/ Pasangiri/ Lomba/ Sayembara Karyaseni	buah	38	41	39**	Tercapai	Disparbud
4	Persentase peningkatan jumlah cagar budaya, museum dan pelaku pelestarian budaya	Persen	1	1	0**	Tercapai	Disparbud
17	PERPUSTAKAAN						
1	Jumlah pengunjung perpustakaan per tahun	pemustakaan	108	99,615	144.000	Tidak Tercapai	Diskarpus
2	Koleksi buku yang tersedia di perpustakaan daerah	eks	84807	80834	87370	Tidak Tercapai	Diskarpus
3	Rasio perpustakaan persatuan penduduk	perpustakaan	8.20	0.43	8,40	Tidak Tercapai	Diskarpus

No	ASPEK/FOKUS/BIDANG URUSAN/INDIKATOR KINERJA PEMBANGUNAN DAERAH	SATUAN	2023		Target 2024	Evaluasi	Perangkat Daerah
			Target	Realisasi			
4	Jumlah rata-rata pengunjung perpustakaan/tahun	pemustaka a	108	99,615	144.000	Tidak Tercapai	Diskarpus
5	Jumlah koleksi judul buku perpustakaan	judul	47,017	39,615	49.517	Tidak Tercapai	Diskarpus
6	Jumlah pustakawan, tenaga teknis, dan penilai yang memiliki sertifikat	orang	13	20	15**	Tercapai	Diskarpus
18	KEARSIPAN Diskarpus						
1	Persentase Perangkat Daerah yang mengelola arsip secara baku	OPD	95	41.17	100	Tidak Tercapai	Diskarpus
2	Peningkatan SDM pengelola kearsipan	orang	100	100	100	Tercapai	Diskarpus
C	FOKUS LAYANAN URUSAN PILIHAN						
1	PARIWISATA						
1	Kunjungan wisata	Orang	5,174,327	5,650,637	6.399.090	Tercapai	Disparbud
2	Lama kunjungan Wisata	Hari	2-3 hari	1-2 hari	2-3 hari	Tidak Tercapai	Disparbud
3	PAD sektor pariwisata	Rupiah	312,500,000	328,823,584,610	312500000	Tercapai	Disparbud
2	PERTANIAN						
1	Produktivitas padi per hektar	ton/ha	7.33	7.28	7,38	Tidak Tercapai	DKPP
2	Cakupan bina kelompok petani	persen	90.21	93.08	90,46**	Tercapai	DKPP
3	Persentase penurunan kejadian dan jumlah kasus penyakit hewan menular	Persen	-2,19	-0.93	-2,24	Tidak Tercapai	DKPP
4	Produktivitas pertanian per hektar per tahun	Ton/Ha	13.91	10.81	13,94	Tidak Tercapai	DKPP
3	PERDAGANGAN						
1	Persentase Peningkatan Realisasi Nilai Ekspor	persen	15.16	8.70	16,00	Tidak Tercapai	DinKUKM d agin
2	Persentase pelaku usaha yang memperoleh ijin sesuai ketentuan (IUUP/SIUP pusat perbelanjaan dan IUTM/IUTS/SIUP toko/ swalayan)	persen	30.77	76.20	30,77**	Tercapai	DinKUKM d agin
3	Persentase kinerja realisasi pupuk	persen	98.08	55.43	99,93	Tidak Tercapai	DinKUKM d agin

No	ASPEK/FOKUS/BIDANG URUSAN/INDIKATOR KINERJA PEMBANGUNAN DAERAH	SATUAN	2023		Target 2024	Evaluasi	Perangkat Daerah
			Target	Realisasi			
4	Persentase alat-alat ukur, takar, timbang dan perlengkapan nya (UTTP) Bertanda tera sah yang berlaku	persen	24.53	38.67	25,64**	Tercapai	DinKUKMda gin
4	PERINDUSTRIAN						
1	Cakupan bina kelompok pengrajin	persen	93.33	93.25	100	Tidak Tercapai	DinKUKMda gin
2	Pertambahan jumlah industri kecil dan menengah di provinsi	persen	48.98	7.80	52,38	Tidak Tercapai	DinKUKMda gin
3	Persentase pencapaian sasaran pembangunan industri termasuk turunan indikator pembangunan industri dalam RIPIN yang yang ditetapkan dalam RPIP	persen	0	10	0**	Tercapai	DinKUKMda gin
4	Persentase jumlah hasil pemantauan dan pengawasan dengan jumlah ijin usaha industri (IUI) kecil dan industri menengah yang dikeluarkan oleh instansi terkait	persen	100	100	100	Tercapai	DinKUKMda gin
5	Persentase jumlah hasil pemantauan dan pengawasan dengan jumlah ijin perluasan industri (IPIU) kecil dan industri menengah yang dikeluarkan oleh instansi terkait	persen	0	0	0	Tercapai	DinKUKMda gin
6	Persentase jumlah hasil pemantauan dan pengawasan dengan jumlah ijin usaha kawasan industri (IUKI) dan ijin perluasan kawasan industri (IPKI) yang lokasinya di wilayah Kabupaten / Kota	persen	0	0	0	Tercapai	DinKUKMda gin
7	Tersedianya informasi industri secara lengkap dan terkini	persen	70	70	70	Tercapai	DinKUKMda gin
5	KELAUTAN DAN PERIKANAN						

No	ASPEK/FOKUS/BIDANG URUSAN/INDIKATOR KINERJA PEMBANGUNAN DAERAH	SATUAN	2023		Target 2024	Evaluasi	Perangkat Daerah
			Target	Realisasi			
1	Produksi Ikan Konsumsi	ton	5,303.70	3,364.51	5.353,50	Tidak Tercapai	DKPP
2	Jumlah Konsumsi Ikan	kg	31,749,711	30,076,148	32.378.540	Tidak Tercapai	DKPP
3	Jumlah total produksi perikanan (tangkap dan budidaya) wilayah kabupaten/kota (sumber data: One data KKP)	Ton	5,303.70	3,364.51	4.264	Tidak Tercapai	DKPP
D	FOKUS PENUNJANG URUSAN						
1	PERENCANAAN PEMBANGUNAN						
1	Tersedianya dokumen perencanaan RPJPD yang telah ditetapkan dengan PERDA	ada/tidak	ada	ada	ada	Tercapai	Bapperida
2	Tersedianya Dokumen Perencanaan : RPJMD yang telah ditetapkan dengan PERDA/PERKADA	ada/tidak	ada	ada	ada	Tercapai	Bapperida
3	Tersedianya Dokumen Perencanaan : RKPD yang telah ditetapkan dengan PERKADA	ada/tidak	ada	ada	ada	Tercapai	Bapperida
4	Tersedianya dokumen RTRW yang telah ditetapkan dengan PERDA	ada/tidak	ada	ada	ada	Tercapai	Bapperida
5	Penjabaran Konsistensi Program RPJMD kedalam RKPD	persen	100	99.27	100	Tidak Tercapai	Bapperida
6	Penjabaran Konsistensi Program RKPD kedalam APBD	persen	100	100	100	Tercapai	Bapperida
7	Kesesuaian rencana pembangunan dengan RTRW	persen	100	58.85	100	Tidak Tercapai	Bapperida
8	Jumlah dokumen perencanaan RPJPD yang telah ditetapkan dengan PERDA	dokumen	-	-	-	Tercapai (Tidak ada penyusunan RPJPD di tahun 2023)	Bapperida
9	Jumlah dokumen perencanaan RPJMD yang telah ditetapkan dengan PERDA	dokumen	-	-	-	Tercapai (Tidak ada penyusunan)	Bapperida

No	ASPEK/FOKUS/BIDANG URUSAN/INDIKATOR KINERJA PEMBANGUNAN DAERAH	SATUAN	2023		Target 2024	Evaluasi	Perangkat Daerah
			Target	Realisasi			
						RPJMD di tahun 2023)	
10	Jumlah dokumen perencanaan RKPD yang telah ditetapkan dengan PERDA/PERKADA	dokumen	1	2	1	Tercapai	Bapperida
11	Jumlah dokumen RTRW yang telah ditetapkan dengan PERDA	dokumen	-	-	-	Tercapai (Tidak ada penyusunan RTRW di tahun 2023)	Bapperida
12	Persentase Penjabaran Program RPJMD kedalam RKPD	persen	100	99.27	100	Tidak Tercapai	Bapperida
13	Persentase Penjabaran Program RKPD kedalam APBD	persen	100	100	100	Tercapai	Bapperida
14	Persentase Kesesuaian rencana pembangunan dengan RTRW	persen	100	58.85	100	Tidak Tercapai	Bapperida
Inspektorat Daerah (Perencanaan dan Keuangan)							
15	Maturitas SPIP	predikat	Level 3	Level 3	Level 3	Tercapai	Inspektorat
16	Peningkatan kapabilitas APIP	predikat	Level 3	Level 3	Level 3	Tercapai	Inspektorat
2	KEUANGAN						
1	Opini BPK terhadap laporan keuangan	predikat	WTP	WTP	WTP	Tercapai	BKAD
2	Persentase SILPA	persen	8.5	1.77	8**	Tercapai	BKAD
3	Persentase SILPA terhadap APBD	persen	8.5	1.77	8**	Tercapai	BKAD
4	Persentase program/kegiatan yang tidak terlaksana	persen	0	0	0	Tercapai (Target 0 artinya tidak ada kegiatan yang tidak terlaksana)	BKAD
5	Persentase belanja pendidikan (20%)	persen	≥20	21.67	≥20**	Tercapai	BKAD
6	Persentase belanja kesehatan (10%)	persen	≥10	22.89	≥10**	Tercapai	BKAD
7	Penetapan APBD	Tepat Waktu/ Tidak	Tepat waktu	Tepat waktu	Tepat waktu	Tercapai	BKAD

No	ASPEK/FOKUS/BIDANG URUSAN/INDIKATOR KINERJA PEMBANGUNAN DAERAH	SATUAN	2023		Target 2024	Evaluasi	Perangkat Daerah
			Target	Realisasi			
8	Rasio belanja urusan pemerintahan umum (dikurangi transfer expenditures)	persen	78.50	80.61	78,70**	Tercapai	BKAD
9	Opini Laporan keuangan	predikat	WTP	WTP	WTP	Tercapai	BKAD
10	Devisiasi realisasi belanja terhadap belanja total dalam APBD	persen	10	4.32	10**	Tercapai	BKAD
11	Rasio anggaran sisa terhadap total belanja dalam APBD setahun sebelumnya	prersen	10	5.40	10**	Tercapai	BKAD
12	Devisiasi realisasi PAD terhadap anggaran PAD dalam APBD	persen	0	0.99	0	Tidak Tercapai	BKAD
13	Manajemen Aset						BKAD
	Adanya Daftar Aset Tetap	predikat	Ya	Ya	Ya	Tercapai	BKAD
	Penyusunan Manual daftar aset tetap	predikat	Ya	Ya	Ya	Tercapai	BKAD
	Adanya proses inventarisasi aset tahunan	predikat	Ya	Ya	Ya	Tercapai	BKAD
	Nilai aset tercantum dalam laporan anggaran	predikat	Ya	Ya	Ya	Tercapai	BKAD
3	KEPEGAWAIAN DAN DIKLAT						
1	Rata-rata lama pegawai mendapatkan pendidikan dan pelatihan	JP	20	22	20**	Tercapai	BKPSDM
2	Persentase ASN yang mengikuti pendidikan dan pelatihan formal	persen	95.59	85.47	96	Tidak Tercapai	BKPSDM
3	Persentase Pejabat ASN yang telah mengikuti pendidikan dan pelatihan structural	persen	82.50	35.31	85	Tidak Tercapai	BKPSDM
4	Jumlah jabatan pimpinan tinggi pada instansi pemerintah	Orang	35	35	35	Tercapai	BKPSDM
5	Jumlah jabatan administrasi pada instansi pemerintah	Orang	150	150	150	Tercapai	BKPSDM
6	Jumlah pemangku jabatan fungsional tertentu pada instansi pemerintah	Orang	3730	4723	3740**	Tercapai	BKPSDM

No	ASPEK/FOKUS/BIDANG URUSAN/INDIKATOR KINERJA PEMBANGUNAN DAERAH	SATUAN	2023		Target 2024	Evaluasi	Perangkat Daerah
			Target	Realisasi			
7	Rasio pegawai pendidikan tinggi dan menengah dasar (%) PNS tidak termasuk guru dan tenaga kesehatan	persen	58.00	58,83	58,00**	Tercapai	BKPSDM
8	Rasio pegawai fungsional (%) PNS tidak termasuk guru dan tenaga kesehatan	persen	25.07	21.16	25,96	Tidak Tercapai	BKPSDM
9	Rasio pegawai fungsional bersertifikat kompetensi (%) PNS tidak termasuk guru dan tenaga kesehatan	persen	100	57.76	100	Tidak Tercapai	BKPSDM
4	PENELITIAN DAN PENGEMBANGAN						
1	Persentase implementasi rencana kelitbangan.	persen	100	100	100	Tercapai	Bapperida
2	Persentase pemanfaatan hasil kelitbangan.	persen	85	100	90**	Tercapai	Bapperida
	Penerapan SIDA:						Bapperida
3	Persentase perangkat daerah yang difasilitasi dalam penerapan inovasi daerah.	persen	100	100	100	Tercapai	Bapperida
4	Persentase kebijakan inovasi yang diterapkan di daerah.	persen	94	63	96,50	Tidak Tercapai	Bapperida
5	PENGAWASAN						
1	Persentase pelanggaran pegawai	persen	0.210	0.006	0,200**	Tercapai	Inspektorat
2	Persentase tindak lanjut temuan internal	persen	94	94.10	94,5	Tercapai	Inspektorat
3	Persentase tindak lanjut temuan eksternal	persen	91.65	90.20	92,7	Tidak Tercapai	Inspektorat
4	Persentase peningkatan kapabilitas APIP	persen	85	84.31	86,50	Tidak Tercapai	Inspektorat
6	SEKRETARIAT DPRD						
1	Tersedianya Rencana Kerja Tahunan pada setiap Alat-alat Kelengkapan DPRD Provinsi/Kab/Kota	ada/tidak	ada	ada	ada	Tercapai	Setwan

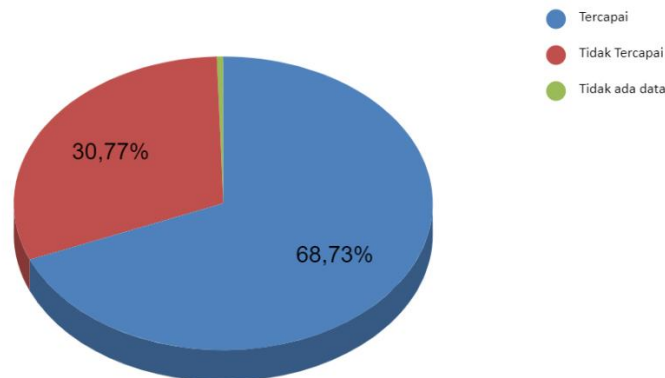
No	ASPEK/FOKUS/BIDANG URUSAN/INDIKATOR KINERJA PEMBANGUNAN DAERAH	SATUAN	2023		Target 2024	Evaluasi	Perangkat Daerah
			Target	Realisasi			
2	Tersusun dan terintegrasinya Program Kerja DPRD untuk melaksanakan Fungsi Pengawasan, Fungsi Pembentukan Perda, dan Fungsi Anggaran dalam Dokumen RPJMD maupun Dokumen Rencana Tahunan (RKPD)	ada/tidak	ada	ada	ada	Tercapai	Setwan
3	Terintegrasi program-program DPRD untuk melaksanakan fungsi pengawasan, pembentukan Perda dan Anggaran ke dalam Dokumen Perencanaan dan Dokumen Anggaran Setwan DPRD	ada/tidak	ada	ada	ada	Tercapai	Setwan

Sumber : Bapperida Kota Bogor, data diolah 2024

** Realisasi tahun 2023 lebih tinggi dari target RKPD 2024

Dilihat dari tabel ketercapaian IKK diatas, dapat dilihat bahwa dari 403 indikator kinerja daerah, terdapat 277 indikator tercapai, 124 tidak tercapai, dan 2 indikator tidak tersedia datanya. Dengan demikian, persentase ketercapaian IKK pada tahun 2023 adalah sebesar 68,73%.

Grafik 2. 3
Ketercapaian Indikator Kinerja Kunci Kota Bogor Tahun 2023



Sumber: Bapperida Kota Bogor, data diolah 2024

2.4 Capaian Indikator Tujuan, Sasaran dan Program RPJMD 2019-2024

Hasil evaluasi capaian indikator tujuan, sasaran dan program RPJMD 2019-2024 dapat dilihat pada Tabel 2.5 dibawah ini.

Tabel 2. 5
Capaian Tujuan Sasaran dan Program RPJMD

Misi / Tujuan Sasaran / Program Pembangunan Daerah		Indikator Kinerja Tujuan / Sasaran / Program		Satuan	Kondisi Awal	Capaian		Rencana Pembangunan Jangka Menengah 2019-2024						
					2018	2019	2020	2021		2022		2023		2024
								Target	Realisasi	Target	Realisasi	Target	Realisasi	Target
Misi 1 :	Mewujudkan Kota Bogor yang Sehat													
Tujuan 1 :	Terwujudnya masyarakat kota Bogor yang sehat dan lingkungan yang berkualitas	1	Indeks Kesehatan	Tahun	81.86	82,17	82,48	82,80	82,80	82,97	83,28	83,14		83,35
		2	Indeks Kualitas Lingkungan Hidup	Point	NA	NA	55,45	54,53	58,60	52,35	64,29	53,44	58,40	54,53
Sasaran 1 :	Meningkatnya derajat kesehatan Masyarakat				81.86	73,41	73,61	73,96	73,82	73,93	74,13	74,15	75,52	74,18
Program 1.1.1.1	PROGRAM PEMENUHAN UPAYA KESEHATAN PERORANGAN DAN UPAYA KESEHATAN MASYARAKAT	1	Rasio Kematian Ibu per 100.000 Kelahiran Hidup	Per 100.000 Kelahiran Hidup	61,00	69,00	74,50	70,00	96,70	65,00	73,26	60,00	59,89	55,00
		2	Rasio Kematian Bayi per 1.000 kelahiran hidup	Per 1000 Kelahiran Hidup	2,99	2,67	3,15	3,10	3,47	3,00	3,72	2,90	6,70	2,80
		3	Rasio Kematian Balita per 1000 Kelahiran hidup	Per 1000 Kelahiran Hidup	3,35	2,50	3,36	3,30	3,58	3,20	3,89	3,10	7,08	3,00
		4	Persentase Balita berstatus gizi normal	%	96,42	93,80	85,10	86,00	83,30	86,30	85,86	86,60	86,54	87,00
		5	Angka Keberhasilan Pengobatan Pasien TB Semua Kasus	%	81,22	83,00	90,00	90,00	72,00	90,00	71,32	90,00	74,28	90,00
		6	Prevalensi Hipertensi	%	4,40	4,55	6,40	6,50	6,62	7,20	7,25	7,90	9,66	8,40
		7	Case Fatality Rate Covid-19	%	N/A	N/A	2,40	1,30	1,20	1,20	0,11	0,10	0,01	0,10

Misi / Tujuan Sasaran / Program Pembangunan Daerah	Indikator Kinerja Tujuan / Sasaran / Program		Satuan	Kondisi Awal	Capaian			Rencana Pembangunan Jangka Menengah 2019-2024						
				2018	2019	2020	2021		2022		2023		2024	
							Target	Realisasi	Target	Realisasi	Target	Realisasi	Target	
	8	Prevalensi Orang dengan Gangguan Jiwa Berat (ODGJ)	%	N/A	0,14	0,11	0,12	0,11	0,12	0,16	0,13	0,18	0,14	
	9	Akses sanitasi terhadap air bersih	%	N/A	N/A	99,00	99,20	99,00	99,40	98,93	99,60	99,61	100,00	
	10	Akses jamban sehat	%	72,70	74,21	79,00	80,00	76,34	82,00	82,36	84,00	89,64	86,00	
	11	Persentase Masyarakat yang memiliki Jaminan Kesehatan Nasional	%	95,85	94,02	91,1	92,00	90,46	93,00	96,11	96,20	99,70	96,30	
	12	Persentase pasien yang dilayani	%	100,00 (245.526 pasien)	100,00 (222.481 pasien)	100,00 (156.072 pasien)	100,00	100,00	100,00	100,00	100,00	100,00	100,00	
Program 1.1.1.2	1	Persentase Nakes yang Mempunyai STR (Surat Tanda Registrasi)	%	N/A	80	87,00	86,00	89,70	90,00	92,00	95,00	99,26	100,00	
	2	Persentase Tenaga Kesehatan Lulus Uji Kompetensi	%	N/A	N/A	90,00	84,00	-	88,00	100,00	100,00	100,00	100,00	
	3	Persentase Ketersediaan SDM Kesehatan yang Sesuai dengan Kualifikasi dan Kompetensi yang Dibutuhkan	%	N/A	N/A	N/A	73,00	97,40	81,00	83,12	90,00	102,26	95,00	
	4	Persentase Kepuasan Karyawan	%	72,50	68,25	78,15	≥ 80	79%	≥ 80	79%	≥ 80	79,63	≥ 80	

Misi / Tujuan Sasaran / Program Pembangunan Daerah	Indikator Kinerja Tujuan / Sasaran / Program	Satuan	Kondisi Awal	Capaian			Rencana Pembangunan Jangka Menengah 2019-2024							
			2018	2019	2020	2021		2022		2023		2024		
						Target	Realisasi	Target	Realisasi	Target	Realisasi	Target		
Program 1.1.1.3 PROGRAM SEDIAAN FARMASI, ALAT KESEHATAN DAN MAKANAN MINUMAN	1	Persentase Produsen Perbekalan kesehatan Rumah tangga (PKRT) dan alat kesehatan kls 1 tertentu yg memenuhi standar kesehatan	%	N/A	N/A	N/A	82,00	50,00	85,00	100,00	86,00	100,00	90,00	
	2	Persentase Penggunaan Obat Rasional	%	N/A	72	75	77,00	80,00	79,00	79,00	82,00	82,00	83,00	
	3	Persentase Produsen Makanan Minuman yang memenuhi standar kesehatan	%	N/A	N/A	N/A	90,00	64,00	92,00	92,00	94,00	100,00	96,00	
Program 1.1.1.4 PROGRAM PEMBINAAN KELUARGA BERENCANA (KB)	1	Persentase Peserta KB Metode Kontasepsi jangka Panjang (MKJP) pada Pasangan Usia Subur (PUS)	%	Peserta MKJP=34.72 5 PUS = 155.284 Persentase MKJP = 22,36	22,45	20,27	20,30	21,13	20,35	20,36	20,40	22,66	20,45	
Program 1.1.1.5 PROGRAM PENINGKATAN DIVERSIFIKASI DAN KETAHANAN PANGAN MASYARAKAT	1	Pencapaian Skor Pola Pangan Harapan (PPH) Konsumsi	poin	84,90	83,70	75,84	87,9	70,56	71,3	81,7	82,7	83,1	83,7	
Program 1.1.1.6 PROGRAM PENGAWASAN KEAMANAN PANGAN	1	Prosentase pangan segar dan pangan olahan non kemasan	%	91,53	93,96	90,81	93,50	93,75	94,00	94,68	95,00	92,96	95,30	

Misi / Tujuan Sasaran / Program Pembangunan Daerah	Indikator Kinerja Tujuan / Sasaran / Program	Satuan	Kondisi Awal	Capaian			Rencana Pembangunan Jangka Menengah 2019-2024						
			2018	2019	2020	2021		2022		2023		2024	
						Target	Realisasi	Target	Realisasi	Target	Realisasi	Target	
	yang aman dikonsumsi												
Program 1.1.1.7	1	Persentase Penurunan Kejadian dan Jumlah Kasus Penyakit Hewan Menular	persen	N/A	N/A	N/A			-2,14	2,14	-2,19	-0,93	-2,24
	2	Persentase jumlah sampel produk bahan pangan asal hewan yang tercemar	%	22,20	24,00	14,33	21,00	15,93	20,00	19,00	18,50	17,37	18,00
Sasaran 2 :	1	% Rumah Tangga Ber-PHBS	%	66	65,8	66,3	69	69,27	70	70,02	71	71,53	72
	2	Angka Partisipasi Masyarakat dalam berolahraga	%	45	45	39	0,47	34,1	49	56,91	57	57,30	58
Program 1.1.2.1	1	Persentase Kelurahan Siaga Aktif Mandiri	%	4	4	4	7,00	7,35	8,00	10,29	10,29	10,29	11,00
	2	Predikat Kota Sehat	Predikat	Swastisaba Wiberda	Swastisaba Wistara	Tahun 2020 tidak ada penilaian	Swastisaba Wiberda	Tahun 2021 tidak ada penilaian	Swastisaba Wiberda	Tidak dapat mengikuti penilaian Kota Sehat sebab tidak memenuhi persyaratan terkait jumlah keluarga ODF	Swastisaba Wiberda	Belum ikut penilaian kota sehat	Swastisaba Wiberda

Misi / Tujuan Sasaran / Program Pembangunan Daerah	Indikator Kinerja Tujuan / Sasaran / Program	Satuan	Kondisi Awal	Capaian			Rencana Pembangunan Jangka Menengah 2019-2024							
			2018	2019	2020	2021		2022		2023		2024		
						Target	Realisasi	Target	Realisasi	Target	Realisasi	Target		
Program 1.1.2.2	1	Persentase Angka Partisipasi Masyarakat dalam berolahraga (APMO)	%	45	45	39	47,00	34,10	49,00	56,91	57,00	57,30	58,00	
	2	Rasio ketersediaan SDM Tenaga Keolahragaan	Per jumlah Penduduk	33,34	33,34	33,34	0,00166 : 1 : 2,08	0,001661 : 2,08	0,00173 : 4 : 2,08	0,003264 : 2,08	0,003264 : 2,08	0,001773 : 2,08	0,003264 : 2,08	
	3	Persentase Kawasan GOR yang tersedia sesuai dengan standar nasional/lokal (%)	%	16,66	16,66	16,66	16,66	16,66	49,98	50,00	100,00	50,00	100,00	
Sasaran 3 :	1	Persentase Rumah Tangga Yang dilayani air minum yang layak	%	NA	NA	71,61	83,88	83,85	80,62	84,04	84,72	91,91	88,76	
	2	Persentase Rumah Tangga Yang dilayani air minum yang aman (perpipaan)	%	91,44	92,58	81,46	94,86	68,49	59,30	68,68	69,32	76,57	72,42	
	3	Persentase rumah tangga yang dilayani sistem air limbah yang layak	%	NA	NA	67,10	69,91	69,91	70,93	73,02	72,01	73,58	75,10	
	4	Persentase rumah tangga yang dilayani sistem air limbah yang aman	%	NA	NA	3,80	70,42	75,12	7,20	5,42	7,88	5,49	8,55	
	5	Persentase Luasan Kawasan Kumuh kewenangan Kota	%	2,62	0,00	2,44	2,27	2,11	2,12	2,02	1,94	2,02	1,77	
	6	Persentase Reduksi Sampah	%	6,26	6,89	6,40	6,60	7,85	6,80	7,80	7,80	7,81	7,90	

Misi / Tujuan Sasaran / Program Pembangunan Daerah	Indikator Kinerja Tujuan / Sasaran / Program	Satuan	Kondisi Awal	Capaian			Rencana Pembangunan Jangka Menengah 2019-2024							
			2018	2019	2020	2021		2022		2023		2024		
						Target	Realisasi	Target	Realisasi	Target	Realisasi	Target		
Program 1.1.3.1	1	Persentase Rumah Tangga Yang Mendapatkan Akses terhadap ari minum melalui SPAM Jaringan perpipaan	%	91,44	92,58	70,90	68,49	68,49	64,28	68,68	67,38	76,57	70,42	
	2	Persentase Rumah Tangga Yang Mendapatkan Akses terhadap ari minum melalui SPAM Bukan Jaringan perpipaan	%	0,54	0,25	0,71	56,60	15,36	59,30	15,36	62,00	15,33	67,40	
Program 1.1.3.2	1	Presentase TPA/TPST/SPA/TPS-3R/TPS yang dibangun	%	NA	NA	NA	0,01	0,01	0,01	0,01	0,01	0,01	0,01	
	2	Presentase TPA/TPST/SPA/TPS-3R/TPS yang direhabilitasi	%	NA	NA	NA	0,02	0,02	0,02	0,02	0,02	0,02	0,02	
	3	Presentase TPA/TPST/SPA/TPS-3R/TPS yang ditingkatkan	%	NA	NA	NA	100,00	100,00	100,00	100,00	100,00	100,00	100,00	
	4	Presentase Sarana persampahan yang terpenuhi	%	NA	NA	NA	100,00	100,00	100,00	100,00	100,00	100,00	100,00	
Program 1.1.3.3	1	Persentase rumah tangga yang dilayani sistem air limbah yang layak (%)	%	67,21	64,14	67,47	69,91	69,91	70,93	73,02	74,01	73,14	73,10	
	2	Persentase rumah tangga yang dilayani sistem air limbah yang aman (%)	%	3,80	3,82	4,03	5,20	5,20	7,20	5,43	7,88	5,49	8,55	

Misi / Tujuan Sasaran / Program Pembangunan Daerah	Indikator Kinerja Tujuan / Sasaran / Program	Satuan	Kondisi Awal	Capaian			Rencana Pembangunan Jangka Menengah 2019-2024							
			2018	2019	2020	2021		2022		2023		2024		
						Target	Realisasi	Target	Realisasi	Target	Realisasi	Target		
Program 1.1.3.4	1	Persentase Panjang Jalan lingkungan permukiman terstruktur yang berkondisi baik	%	44,64	48,72	52,92	60,6	53,86						
	2	Persentase drainase lingkungan permukiman terstruktur berkondisi baik	%	20,31	21,21	23,53	29,18	23,48						
	3	Jumlah titik ecodrain pada jalan lingkungan perumahan	titik	NA	NA	0,00	60,00	0,00						
	4	Jumlah lokasi rawan longsor yang dibangun TPTnya	Lokasi	745,00	844,00	863,00	985,00	921,00						
Program 1.1.3.5	1	Persentase penyediaan Rumah Korban Bencana atau Relokasi Program Kabupaten/kota	%	70,00	-	75,00	80,00	84,85	85,00	82,59	90,00	100,00	95,00	
	2	Persentase tingkat hunian rumah susun	%	76,61	76,61	77,75	85,00	85,44	90,00	90,00	90,00	90,00	90,00	
	3	Jumlah rekomendasi teknis pendukung kebijakan yang dikeluarkan	dokumen	0,00	0,00	0,00	0,00	0,00	0,00	0,00	0,00	0,00	1,00	
Program 1.1.3.6	PROGRAM KAWASAN PERMUKIMAN	1	Luas Kawasan Kumuh yang belum tertangani	Ha	401,35	310,93	272,00	375,86	375,86	313,68	358,53	252,71	224,99	192,24

Misi / Tujuan Sasaran / Program Pembangunan Daerah	Indikator Kinerja Tujuan / Sasaran / Program	Satuan	Kondisi Awal	Capaian			Rencana Pembangunan Jangka Menengah 2019-2024							
			2018	2019	2020	2021		2022		2023		2024		
						Target	Realisasi	Target	Realisasi	Target	Realisasi	Target		
Program 1.1.3.7	PROGRAM PENINGKATAN PRASARANA, SARANA DAN UTILITAS UMUM (PSU)	1	Persentase Perumahan dan permukiman dengan PSU yang berkondisi baik	%	68,44	74,50	76,29	81,65	81,65	84,33	86,09	87,01	87,92	89,69
	2	Persentase Makam Umum per satuan Penduduk	%	11,71	12,25	12,00	11,38	11,38	11,40	11,98	11,41	9,74	11,38	
Program 1.1.3.8	PROGRAM PENCEGAHAN, PENANGGULANGAN, PENYELAMATAN KEBAKARAN DAN PENYELAMATAN NON KEBAKARAN	1	Persentase Kelurahan Tanggap Kebakaran	%	1,47	1,47	1,47	2,94	2,94	4,41	4,41	5,88	32,29	7,35
	2	Rata-Rata Respon time penanganan kebakaran	Menit	30 Menit	30 Menit	15,00	15,00	9,30	15,00	9,30	15,00	11,99	15,00	
Program 1.1.3.9	PROGRAM PENGELOLAAN PERSAMPAHAN	1	Persentase Reduksi Sampah (%)	%	6,30	6,89	7,61	6,60	7,85	6,80	7,80	7,80	7,81	7,90
		2	Persentase Volume sampah terangkut ke TPA	%	76,00	77,04	77,20	74,50	81,19	77	81,30	81,30	79,03	81,35
		3	Persentase Jalur Wilayah Penyapuan	%	195,900 m	48,80	48,80	48,80	48,80	48,80	48,80	48,80	48,80	48,80
		4	Persentase peningkatan retribusi persampahan	%	9,50 Milyar	2,10	2,10	2,10	3,30	2,10	2,86	2,86	6,96	2,90
Sasaran 4 :	Terkendalinya sumber-sumber pencemar dan / atau kerusakan Lingkungan	1	Indeks Kualitas Air	Point	49,60	51,67	56,33	49,67	64,72	36,17	51,39	37,17	46,67	38,17
		2	Indeks Kualitas Udara	Point	85,86	81,76	80,09	86,00	99,35	79,63	98,36	79,72	95,92	79,81
Program 1.1.4.1	PROGRAM PENGELOLAAN	1	Persentase Sungai yang berkondisi baik (%)	%	90,00	91,01	91,04	91,69	91,71	92,54	94,81	96,77	82,46	97,62

Misi / Tujuan Sasaran / Program Pembangunan Daerah	Indikator Kinerja Tujuan / Sasaran / Program	Satuan	Kondisi Awal	Capaian			Rencana Pembangunan Jangka Menengah 2019-2024							
			2018	2019	2020	2021		2022		2023		2024		
						Target	Realisasi	Target	Realisasi	Target	Realisasi	Target		
SUMBER DAYA AIR (SDA)	2	Persentase Irigasi yang berkondisi baik (%)	%	45,83	51,12	57,5	51,45	51,58	52,23	52,53	53,01	53,66	53,79	
	3	Jumlah lokasi rawan banjir yang ditangani	Lokasi	6,00	6,00	6 LOKASI	1 LOKASI (TAMAN PERSADA)	1 LOKASI (TAMAN SARI PERSADA)	1 LOKASI SITU ANGGALEN A	1 LOKASI (TAMAN SARI PERSADA)	1 LOKASI SITU PANJANG	2,00	1 LOKASI Kolam retensi	
Program 1.1.4.2	1	Indeks Kualitas Air	Point	49,60	51,67	56,33	49,70	64,72	36,17	51,39	37,17	46,67	38,17	
	2	Indeks Kualitas Udara	Point	85,86	81,76	80,09	86,00	99,35	79,63	98,36	79,72	95,92	79,81	
	3	Persentase Penurunan Emisi Gas Rumah Kaca	%	NA	NA	3,92	5,87	5,87	7,11	7,11	7,72	7,72	7,98	
	4	Luas kawasan perlindungan setempat, pelestarian alam, kawasan rawan bencana dan pengembangan keanekaragaman hayati yang dikonservasi (Ha)	Ha	0,50	0,50	0,50	0,50	0,50	0,50	0,52	0,50	0,50	0,50	
Program 1.1.4.3	PROGRAM PENGENDALIAN BAHAN BERBAHAYA DAN BERACUN (B3) DAN LIMBAH BAHAN BERBAHAYA DAN BERACUN (LIMBAH B3)	1	Persentase kegiatan usaha yang memenuhi pengelolaan limbah B3	%	30,00	30,00	30,00	40,00	40,00	50,00	50,00	60,00	65,00	70,00

Misi / Tujuan Sasaran / Program Pembangunan Daerah	Indikator Kinerja Tujuan / Sasaran / Program	Satuan	Kondisi Awal	Capaian			Rencana Pembangunan Jangka Menengah 2019-2024							
			2018	2019	2020	2021		2022		2023		2024		
						Target	Realisasi	Target	Realisasi	Target	Realisasi	Target		
Program 1.1.4.4	PROGRAM PEMBINAAN DAN PENGAWASAN TERHADAP IZIN LINGKUNGAN DAN IZIN PERLINDUNGAN DAN PENGELOLAAN LINGKUNGAN HIDUP (PPLH)	1	Persentase penanggung jawab usaha dan atau kegiatan terhadap ijin lingkungan, ijin PPLH dan PUU LH yang diterbitkan oleh Pemerintah Kabupaten/Kota	%	35,00	26,11	37,00	30,00	38,13	34,00	54,55	54,55	57,14	55,00
Program 1.1.4.5	PROGRAM PENINGKATAN PENDIDIKAN, PELATIHAN DAN PENYULUHAN LINGKUNGAN HIDUP UNTUK MASYARAKAT	1	Persentase Peningkatan Kerjasama dengan Komunitas Lingkungan dan pelaku usaha	%	11,00	11,00	11,00	20,00	31,70	30,00	31,49	40,00	40,38	50,00
Program 1.1.4.6	PROGRAM PENGHARGAAN LINGKUNGAN HIDUP UNTUK MASYARAKAT	1	Persentase Rukun Tetangga Peduli Lingkungan Hidup	%	3,00	3,97	5,29	6,62	16,9	7,94	16,80	16,80	18,98	17,00
Program 1.1.4.7	PROGRAM PENANGANAN PENGADUAN LINGKUNGAN HIDUP	1	Persentase pengaduan masyarakat akibat adanya dugaan pencemaran / kerusakan Lingkungan Hidup Yang ditindak lanjuti	%	100,00	100,00	100,00	100,00	100,00	100,00	100,00	100,00	100,00	100,00
Sasaran 5 :	Meningkatnya kualitas ruang terbuka hijau publik perkotaan	1	Persentase Luas Ruang Terbuka Hijau Publik	%	5,89	4,18	13,11	5,92	6,45	4,21	4,24	4,24	4,23	4,25

Misi / Tujuan Sasaran / Program Pembangunan Daerah		Indikator Kinerja Tujuan / Sasaran / Program		Satuan	Kondisi Awal	Capaian		Rencana Pembangunan Jangka Menengah 2019-2024						
						2018	2019	2020	2021		2022		2023	
					Target	Realisasi	Target	Realisasi	Target	Realisasi	Target	Realisasi		
Program	PROGRAM PENGELOLAAN KEANEKARAGAMAN HAYATI (KEHATI)	1	Luas Ruang Terbuka Hijau Publik yang terbangun (Ha)	Ha	437,21	465,87	465,93	1,70	2,38	1,00	2,12	0,80	1,01	0,80
		2	Luas RTH Publik yang dikelola dengan baik (Ha)	Ha	41,13	41,87	43,44	43,49	43,49	45,29	45,84	46,29	47,96	47,29
		3	Luas kawasan perlindungan setempat, pelestarian alam, kawasan rawan bencana dan pengembangan keanekaragaman hayati yang dikonservasi (Ha)	Ha	0,50	0,50	0,50	0,50	0,50	0,50	0,52	0,50	0,50	0,50
Misi 2 : Mewujudkan Kota Bogor yang Cerdas														
Tujuan 2.1 :	Terwujudnya masyarakat kota Bogor yang Cerdas dan Berkarakter (Smart People)	1	Indeks Pendidikan	Point	71,50	71,62	71,68	72,28	72,38	73,26	72,74	74,22		75,21
		2	Indeks Pembangunan Pemuda	Point	NA	NA	-	59,13	NA	62,09	NA	65,19	NA	67,05
		3	Indeks Inovasi Daerah	Point	600	30,640	5,162	611-620		621-630	56,48	631-640	56,82	641- 650
			Kategori Inovasi Daerah	Kategori					Inovatif	Inovatif	Inovatif	Inovatif	Inovatif	Inovatif
4	Indeks Pembangunan Gender (IPG)	Point	90,92	91,11	91,02	90,87	90,87	91,22	90,97	91,28	92,19	91,33		
Sasaran 1 :	Meningkatnya pemerataan akses dan mutu pendidikan formal dan non formal (Smart People);	1	Rata-Rata Lama Sekolah	Tahun	10,30	10,32	10,33	10,97	10,53	10,62	10,58	10,74	10,64	10,87
		2	Harapan Lama Sekolah	Tahun	13,38	13,40	13,41	13,90	13,42	13,63	13,43	13,83	13,45	14,03
Program 2.1.1.1		1	APK PAUD/ RA	angka	49,04	58,98	44,8	50,55	50,2	51,00	48,80	51,50	38,00	52,00

Misi / Tujuan Sasaran / Program Pembangunan Daerah		Indikator Kinerja Tujuan / Sasaran / Program		Satuan	Kondisi Awal	Capaian		Rencana Pembangunan Jangka Menengah 2019-2024						
					2018	2019	2020	2021		2022		2023		2024
								Target	Realisasi	Target	Realisasi	Target	Realisasi	Target
	PROGRAM PENGELOLAAN PENDIDIKAN	2	APK SD / MI/ Paket A	angka	112,40	108,63	107,27	113,05	105,98	113,08	103,35	114,00	95,5	114,30
		3	APK SMP/ MTs/ Paket B	angka	104,10	105,80	107,80	104,80	106,40	105,00	105,40	105,50	118,20	106,00
Program 2.1.1.2	PROGRAM PENGEMBANGAN KURIKULUM	1	Persentase Kesiapan penyelenggaraan kurikulum sesuai dengan kebijakan nasional dan muatan lokal daerah	%	100,00	100,00	100,00	100,00	100,00	100,00	100,00	100,00	100,00	100,00
		2	Persentase Kesiapan penyelenggaraan kurikulum Pendidikan Dasar sesuai dengan kebijakan nasional dan muatan lokal daerah	%	100,00	100,00	100,00	100,00	100,00	100,00	100,00	100,00	100,00	100,00
		3	Persentase Kesiapan penyelenggaraan kurikulum PAUD dan Pendidikan Non Formal sesuai dengan kebijakan nasional dan muatan lokal daerah	%	100,00	100,00	100,00	100,00	100,00	100,00	100,00	100,00	100,00	100,00
Program 2.1.1.3	PROGRAM PENDIDIK DAN TENAGA KEPENDIDIKAN	1	Persentase Pendidik PAUD dengan Kualifikasi minimal S1 (%)	%	67,00	42,82	69,90	68,90	53,00	69,00	58,00	69,30	57,00	69,80
		2	Persentase Pendidik TK yang memiliki sertifikasi kompetensi (%)	%	19,00	27,00	30,00	21,00	47,00	23,00	41,01	42,00	12,00	42,00
		3	Persentase Tenaga Pendidik SD yang	%	53,00	49,97	54,30	55,00	55,00	56,00	53,00	57,00	42,00	58,00

Misi / Tujuan Sasaran / Program Pembangunan Daerah	Indikator Kinerja Tujuan / Sasaran / Program	Satuan	Kondisi Awal	Capaian			Rencana Pembangunan Jangka Menengah 2019-2024						
			2018	2019	2020	2021		2022		2023		2024	
						Target	Realisasi	Target	Realisasi	Target	Realisasi	Target	
	memiliki kompetensi (%)												
	4 Persentase Tenaga Pendidik SMP yang memiliki kompetensi (%)	%	53,00	46,50	57,06	55,00	52,00	56,00	47,00	57,00	51,00	58,00	
	5 Jumlah PTK Berprestasi di tingkat provinsi dan nasional	orang	1,00	1,00	1,00	2,00	0,00	2,00	-	2,00	1,00	2,00	
Program 2.1.1.4	1 Persentase Penyelenggaraan Pendidikan Dasar oleh Masyarakat yang sesuai dengan Izin pendidikan yang diterbitkan oleh Pemerintah Daerah	%	100,00	100,00	100,00	100,00	100,00	100,00	100,00	100,00	100,00	100,00	
	2 Persentase Penyelenggaraan Pendidikan PAUD dan Non Formal oleh Masyarakat yang sesuai dengan Izin pendidikan yang diterbitkan oleh Pemerintah Daerah	%	100,00	100,00	100,00	100,00	100,00	100,00	100,00	100,00	100,00	100,00	
Program 2.1.1.5	1 Persentase Sekolah yang mengembangkan muatan lokal bahasa sunda dalam kurikulum dan kegiatan ekstrakurikuler	%	100,00	100,00	100,00	100,00	100,00	100,00	100,00	100,00	100,00	100,00	

Misi / Tujuan Sasaran / Program Pembangunan Daerah		Indikator Kinerja Tujuan / Sasaran / Program		Satuan	Kondisi Awal	Capaian		Rencana Pembangunan Jangka Menengah 2019-2024						
					2018	2019	2020	2021		2022		2023		2024
								Target	Realisasi	Target	Realisasi	Target	Realisasi	Target
Sasaran 2 :	Meningkatnya Kualitas generasi muda (<i>Smart People</i>)	1	Indeks Pembangunan Pemuda (IPP)	Point	NA	NA	NA	59,13	NA	62,09	NA	65,19	NA	67,05
Program 2.1.2.1	PROGRAM PEMENUHAN HAK ANAK (PHA)	1	Predikat Kota Layak Anak (KLA)	Peringkat	Madya	Madya	Tidak ada Penilaian Kota Layak Anak	Nindya	Madya	Nindya	Nindya	Nindya	Nindya	Utama
Program 2.1.2.2	PROGRAM PERLINDUNGAN KHUSUS ANAK	1	Persentase penyelesaian kasus kekerasan terhadap anak (%)	%	75,00	76,00	60,00	78,00	63,00	79,00	79,00	80,00	54,00	81,00
		2	Prevalensi kekerasan terhadap anak	angka	0,0240	0,0136	0,0082	0,0128	0,0100	0,0122	0,0180	0,0117	0,0211	0,0112
Program 2.1.2.3	PROGRAM PENGEMBANGAN KAPASITAS DAYA SAING KEPEMUDAAN	1	Persentase Pemuda Pelopor yang aktif menggerakkan kegiatan kepemudaan	%	20,00	20,00	20,00	0,00	20,00	0,00	30,00	20,00	20,00	30,00
		2	Predikat Kota layak pemuda (Permenpora No 11 Tahun 2017)	Predikat	30,00	30,00	30,00	40,00	NA	50,00	50,00	70,00	70,00	80,00
Program 2.1.2.4	PROGRAM PENGEMBANGAN KAPASITAS KEPRAMUKAAN	1	Persentase organisasi kepramukaan yang dibina	%	100,00	100,00	100,00	100,00	100,00	100,00	100,00	100,00	100,00	100,00

Misi / Tujuan Sasaran / Program Pembangunan Daerah		Indikator Kinerja Tujuan / Sasaran / Program		Satuan	Kondisi Awal	Capaian		Rencana Pembangunan Jangka Menengah 2019-2024						
					2018	2019	2020	2021		2022		2023		2024
								Target	Realisasi	Target	Realisasi	Target	Realisasi	Target
Program 2.1.2.5	PROGRAM PEMBINAAN PERPUSTAKAAN	1	Persentase Pemenuhan Sarana dan Prasarana perpustakaan sesuai Standar Nasional Perpustakaan Tingkat Kota	%	61,98	100,00	40,00	100,00	100,00	100,00	100,00	100,00	100,00	100,00
		2	Persentase peningkatan jumlah kunjungan masyarakat ke perpustakaan/ perpustakaan keliling/taman bacaan	%	102,10	31,98	NA	35,00	0,10	40,00	28,00	56,00	39,80	76,00
Sasaran 3	Meningkatnya kreativitas dan inovasi masyarakat	1	Indeks Inovasi Daerah	Point	600	30,64	5,162							
		2	Kategori Inovasi Daerah	Kategori						Inovatif	Inovatif	Inovatif	Inovatif	Inovatif
Program 2.1.3.1	PROGRAM PENELITIAN DAN PENGEMBANGAN DAERAH	1	Persentase Rekomendasi Hasil Litbang yang ditindaklanjuti jadi kebijakan	%	NA	50	50	50,00	60,00	50,00	80,00	85,00	100,00	90,00
		2	Persentase Inovasi Perangkat Daerah yang di implementasikan dan berkelanjutan	%	NA	NA	NA	67	-	68,00	87,44	90,00	63,00	92,50
		3	Prosentase inovasi masyarakat yang menunjang visi misi Kota Bogor	%	NA	NA	NA	34	-	36,00	95,41	96,50	74,00	97,50
		4	Jumlah kampung tematik/kampung wisata	Lokasi	NA	NA	2	2	2	2	2	3	2	7

Misi / Tujuan Sasaran / Program Pembangunan Daerah		Indikator Kinerja Tujuan / Sasaran / Program		Satuan	Kondisi Awal	Capaian		Rencana Pembangunan Jangka Menengah 2019-2024						
					2018	2019	2020	2021		2022		2023		2024
								Target	Realisasi	Target	Realisasi	Target	Realisasi	Target
Sasaran 4 :	Meningkatnya pemberdayaan, partisipasi, gotong royong, kerukunan, toleransi dan ketentraman ketertiban masyarakat	1	Indeks Pemberdayaan Gender (IDG)	Point	67,37	68,91	69,03	70,50	72,33	71,50	72,56	72,50	71,13	73,50
		2	Indeks Kerukunan Umat Beragama	angka	NA	NA	68,51	71,00	79,09	71,50	79,16	79,16	79,98	79,26
Program 2.1.4.1	PROGRAM PENINGKATAN KETENTERAMAN DAN KETERTIBAN UMUM	1	Persentase Penegakan Perda	%						90,00	100,00	100,00	100,00	100,00
		2	Tingkat penyelesaian pelanggaran K3 (ketertiban, ketentraman, keindahan)	%						90,00	100,00	100,00	100,00	100,00
Program 2.1.4.2	PROGRAM PENGARUS UTAMAAN GENDER DAN PEMBERDAYAAN PEREMPUAN	1	Persentase perempuan berpolitik (%)	%	17	18,18	22,00	22,00	22,00	22,00	22,00	22,00	22,00	22,00
		2	Persentase Organisasi Perangkat Daerah (OPD) yang melaksanakan Perencanaan dan Penganggaran Responsif Gender (PPRG)	%	70,00	75,00	100,00	80,00	100,00	82,00	100,00	100,00	100,00	100,00
Program 2.1.4.3	PROGRAM PENGELOLAAN SISTEM DATA GENDER DAN ANAK	1	Persentase Organisasi Perangkat Daerah (OPD) yang melaksanakan pengelolaan data gender dan anak	%	70,00	75,00	78,00	80,00	80,00	82,00	100,00	100,00	100,00	100,00

Misi / Tujuan Sasaran / Program Pembangunan Daerah		Indikator Kinerja Tujuan / Sasaran / Program		Satuan	Kondisi Awal	Capaian		Rencana Pembangunan Jangka Menengah 2019-2024						
					2018	2019	2020	2021		2022		2023		2024
								Target	Realisasi	Target	Realisasi	Target	Realisasi	Target
Program 2.1.4.4	PROGRAM PERLINDUNGAN PEREMPUAN	1	Persentase penyelesaian kasus kekerasan terhadap perempuan (%)	%	75,00	76,00	52,45	78,00	49,00	79,00	79,00	80,00	84,00	81,00
		2	Prevalensi kekerasan terhadap perempuan	%	0,024	0,014	0,011	0,011	0,003	0,011	0,0118	0,0091	0,0127	0,0090
Program 2.1.4.5	PROGRAM PENGEMBANGAN KEBUDAYAAN	1	Jumlah penyelenggaraan festival seni dan budaya	Event	13,00	15,00	15,00	15,00	21,00	17,00	38,00	38,00	41,00	39,00
Program 2.1.4.6	PROGRAM PENGEMBANGAN Kesenian Tradisional	1	Persentase peningkatan jumlah pelaku seni tradisional	%	10,00	10,00	10,00	5,00		7,00	30,84	30,84	76,50	31,00
Program 2.1.4.7	PROGRAM PEMBINAAN SEJARAH	1	Jumlah Ketersediaan sarana dan prasarana pembinaan sejarah	sarana	NA	NA	NA	0,00	0,00	6,00	0,00	7,00	0,00	7,00
		2	Jumlah Ketersediaan SDM pembinaan sejarah	orang	NA	NA	NA	0,00	0,00	195,00	0,00	200,00	0,00	200,00
Program 2.1.4.8	PROGRAM PELESTARIAN DAN PENGELOLAAN CAGAR BUDAYA	1	Jumlah Cagar Budaya Yang dikelola dan dilestarikan	unit	18,00	18,00	18,00	18,00	18,00	25,00	20,00	25,00	25,00	25,00
Program 2.1.4.9	PROGRAM PENGELOLAAN PERMUSEUMAN	1	Persentase peningkatan kunjungan ke museum	%	NA	NA	NA	NA		0,00		25,00	55,71	25,00
Program 1.06.10	PROGRAM PENGELOLAAN TAMAN MAKAM PAHLAWAN	1	Persentase pengelolaan taman makam pahlawan	%	100,00	100,00	100,00	100,00	100,00	100,00	100,00	100,00	100,00	100,00

Misi / Tujuan Sasaran / Program Pembangunan Daerah		Indikator Kinerja Tujuan / Sasaran / Program		Satuan	Kondisi Awal	Capaian		Rencana Pembangunan Jangka Menengah 2019-2024						
					2018	2019	2020	2021		2022		2023		2024
								Target	Realisasi	Target	Realisasi	Target	Realisasi	Target
Program 2.1.4.11	PROGRAM PEMBERDAYAAN LEMBAGA KEMASYARAKATAN, LEMBAGA ADAT, DAN MASYARAKAT HUKUM ADAT	1	persentase lembaga kemasyarat yg aktif di kelurahan	persen	45,00	50,00	55,00	60,00	0,00	65,00	0,00	70,00	70,00	75,00
		2	persentase lembaga kemasyarat (LPM, RT, RW) Tingkat kecamatan yang aktif	%						65,00	88,38	70,00	75,00	75,00
Program 2.1.4.12	PROGRAM KOORDINASI KETENTRAMAN DAN KETERTIBAN UMUM	1	Presentase gangguan ketentraman dan ketertiban umum yang diselesaikan di tingkat kecamatan	%						86,00	86,00	88,00	89,99	90,00
Program 2.1.4.13	PROGRAM PENGUATAN IDEOLOGI PANCASILA DAN KARAKTER KEBANGSAAN	1	Rasio masyarakat yang memperoleh pendidikan ideologi dan wawasan kebangsaan per 10.000 penduduk	rasio	3.950 orang	NA	0,06	12,75	0,15	13,00	13,00	13,25	13,26	13,50
Program 2.1.4.14	PROGRAM PENINGKATAN PERAN PARTAI POLITIK DAN LEMBAGA PENDIDIKAN MELALUI PENDIDIKAN POLITIK DAN PENGEMBANGAN ETIKA SERTA BUDAYA POLITIK	1	Persentase Partisipasi Partai Politik dalam Pemilu	%	pilwalkot = 75,35 Pilgub = 75,37 Pilpres = 83,87	Pilpres dan pileg = 84,5	0,00	0,00	0,00	0,00	0,00	0,00	0,00	100,00
		2	Persentase Partisipasi Perempuan sebagai anggota legislatif	%	3.990,00	22,00	0,00	0,00	0,00	0,00	22,00	22,00	22,00	22,00

Misi / Tujuan Sasaran / Program Pembangunan Daerah	Indikator Kinerja Tujuan / Sasaran / Program	Satuan	Kondisi Awal	Capaian			Rencana Pembangunan Jangka Menengah 2019-2024							
			2018	2019	2020	2021		2022		2023		2024		
						Target	Realisasi	Target	Realisasi	Target	Realisasi	Target		
Program 2.1.4.15	PROGRAM PEMBERDAYAAN DAN PENGAWASAN ORGANISASI KEMASYARAKATAN	1	Persentase Organisasi kemasyarakatan yang aktif dan berdaya	%	20,00	20,00	44,00	25,00	47,00	30,00	52,00	52,10	51,98	52,50
Program 2.1.4.16	PROGRAM PEMBINAAN DAN PENGEMBANGAN KETAHANAN EKONOMI, SOSIAL, DAN BUDAYA	1	Penurunan jumlah Pengguna Narkotika dan Prekursor Narkotika persatuan penduduk melalui upaya deteksi dini	Angka	0,00015	NA	0,00012	0,00011	0,00010	0,00090	0,00012	0,00012	0,00018	0,00010
Program 2.1.4.17	PROGRAM PENINGKATAN KEWASPADAAN NASIONAL DAN PENINGKATAN KUALITAS DAN FASILITASI PENANGANAN KONFLIK SOSIAL	1	Persentase potensi Konflik Sara yang tertangani	%	100,00	100,00	100,00	100,00	100,00	100,00	100,00	100,00	99,00	100,00
Program 2.1.4.18	PROGRAM PEMBERDAYAAN MASYARAKAT DESA DAN KELURAHAN	1	Pelayanan administrasi di tingkat kelurahan	%						100,00	93,34	100,00	98,48	100,00
		2	Partisipasi masyarakat dalam pelaksanaan musrenbang di tingkat kelurahan	%						100,00	97,27	100,00	100,00	100,00
		3	Optimalisasi pemberdayaan masyarakat tingkat kecamatan	%						100,00	98,33	100,00	99,90	100,00

Misi / Tujuan Sasaran / Program Pembangunan Daerah		Indikator Kinerja Tujuan / Sasaran / Program		Satuan	Kondisi Awal	Capaian		Rencana Pembangunan Jangka Menengah 2019-2024						
					2018	2019	2020	2021		2022		2023		2024
								Target	Realisasi	Target	Realisasi	Target	Realisasi	Target
Tujuan 2.2 :	Terwujudnya Pemerintahan yang Cerdas dan melayani (<i>Smart government</i>),	1	Indeks Reformasi Birokrasi	Predikament	B	B	BB	BB	B	A	BB	A	A	A
		2	Level Kematangan Smart City	Level	Scattered	Scattered	Integrative	Integrative	Integrative	Integrative	Integrative	Integrative	Integrative	Integrative
Sasaran 1 :	Terciptanya birokrasi pemerintahan yang efektif, efisien dan akuntabel	1	Indeks Reformasi Birokrasi	Predikament	B	B	BB	BB	B	A	BB	A	A	A
Program 2.2.1.1	PROGRAM ADMINISTRASI PEMERINTAHAN DESA	1	Persentase kelurahan yang melaksanakan pemutakhiran profil kelurahan	%	87,00	90,00	90,00	100,00	100,00	100,00	100,00	100,00	100,00	100,00
Program 2.2.1.2	PROGRAM PENATAAN DESA	1	Penyelenggaraan penataan desa	persen	NA	NA	NA	80,00	0,00	85,00	0,00	90,00	0,00	90,00
Program 2.2.1.3	PROGRAM PENYELENGGARAAN STATISTIK SEKTORAL	1	Persentase ketersediaan data statistik sektoral	%	NA	NA	76	76,00	82,00	79,00	86,00	84,00	88,00	84,00
		2	Persentase Metadata Statistik Sektoral yang tersedia	%	NA	NA	NA	0,2	0,4	0,30	1,30	2,00	5,96	3,00
Program 2.2.1.4	PROGRAM PENYELENGGARAAN PERSANDIAN UNTUK PENGAMANAN INFORMASI	1	Indeks Keamanan Informasi (Indeks KAMI)	Level		Level 1	Level 1	Level 1	Level 1	Level 2	Level 2	Level 2	Level 2	Level 2
Program 2.2.1.5	PROGRAM PENGELOLAAN ARSIP	1	PersentasePD yang menyelenggarakan kearsipan secara tertib/baku	%	17,00	70,00	NA	56,00	26,66	58,00	54,57	79,00	41,17	100,00

Misi / Tujuan Sasaran / Program Pembangunan Daerah		Indikator Kinerja Tujuan / Sasaran / Program		Satuan	Kondisi Awal	Capaian		Rencana Pembangunan Jangka Menengah 2019-2024						
					2018	2019	2020	2021		2022		2023		2024
								Target	Realisasi	Target	Realisasi	Target	Realisasi	Target
Program 2.2.1.6	PROGRAM PERLINDUNGAN DAN PENYELAMATAN ARSIP	1	Arsip Statis yang diselamatkan, dilestarikan, dan dimanfaatkan	%	100,00	27,00	100,00	100,00	39,90	100,00	49,38	100,00	49,38	100,00
Program 2.2.1.7	PROGRAM PERIJINAN PENGGUNAAN ARSIP	1	Persentase Perizinan penggunaan arsip yang dilaksanakan sesuai SOP	%	64,00	NA	75,00	85,00	0,00	95,00	0,00	100,00	100,00	100,00
Program 2.2.1.8	PROGRAM PEMERINTAHAN DAN KESEJAHTERAAN RAKYAT	1	Prosentase rekomendasi kebijakan bina metal yang ditindaklanjuti	%	80,00	83,40	78,00	80,00	89,95	85,00	100,00	100,00	100,00	100,00
		2	Prosentase kerjasama yang diimplementasikan sesuai dengan perjanjian kerjasama	%	70,00	70,00	70,00	75,00	75,00	80,00	90,00	90,00	92,00	90,00
		3	Prosentase pelaksanaan pengadministrasian batas wilayah sesuai ketentuan	%	100,00	100,00	100,00	100,00	100,00	100,00	100,00	100,00	100,00	100,00
		4	Presentasi indikator kinerja kunci yg mencapai target	Point	3,10	3,30	-	3,15	-	3,17	3,4	3,40	3,40	3,40
		5	Persentase produk hukum daerah yang ditetapkan sesuai SOP (%)	%	90	100,00	100,00	95,00	95,00	95,00	100,00	100,00	100,00	100,00
		6	Prosentase penyelesaian perkara hukum (TUN dan Perdata)	%	100	100,00	100,00	100,00	100,00	100,00	100,00	100,00	100,00	100,00

Misi / Tujuan Sasaran / Program Pembangunan Daerah		Indikator Kinerja Tujuan / Sasaran / Program		Satuan	Kondisi Awal	Capaian		Rencana Pembangunan Jangka Menengah 2019-2024						
						2018	2019	2020	2021		2022		2023	
					Target				Realisasi	Target	Realisasi	Target	Realisasi	Target
Program 2.2.1.9	PROGRAM PEREKONOMIAN DAN PEMBANGUNAN	1	Tingkat Pemanfaatan sistem informasi dalam pengadaan barang dan jasa	poin	NA	NA	0,00	20,00	30,00	24-26	22,90	25-27	28	26-28
		2	Tingkat Kematangan UKPBJ	poin	NA	NA	0,00	17,78	17,78	40,00	40,00	40	40	40
		3	Tingkat Pemenuhan JF PPBJ di lingkungan UKPBJ	poin	NA	NA	0,00	5,38	5,38	5-6	6,90	6-7	8	7-8
		4	Presentase Realisasi Pelaksanaan Pembangunan	%	84,51	87,91	89,13	90	92,84	91,00	93,77	93,80	90,77	94
Program 2.2.1.10	PROGRAM PENUNJANG URUSAN PEMERINTAHAN DAERAH KABUPATEN/KOTA	1	Persentase Pelayanan Kedinasan Kepala Daerah/Wakil Kepala Daerah	%	100,00	100,00	100,00	100,00	100,00	100,00	100,00	100,00	100,00	100,00
		2	Persentase Pelayanan keprotokolandan Komunikasi Kepala Daerah/Wakil Kepala Daerah	%	100,00	100,00	100,00	100,00	100,00	100,00	100,00	100,00	100,00	100,00
		3	Nilai rata-rata indeks Kepuasan Masyarakat	Point	3,31	3,22	3,34	3,35	3,30	3,40	3,50	3,52	3,57	3,55
		4	Nilai Akuntabilitas kinerja instansi pemerintah Tingkat Kota	Point	B	BB	BB	BB	B	A	BB	A	BB	A
		5	indeks kematangan organisasi	Point	3,84	44,9	45,41	45,55	NA	45,69	48	48,32	48,5	48,70
		6	Nilai Rata-rata Indeks Kepuasan Masyarakat terhadap	Point	3,31	3,22	3,34	3,35	3,64	3,40	3,89	3,52	3,57	3,55

Misi / Tujuan Sasaran / Program Pembangunan Daerah	Indikator Kinerja Tujuan / Sasaran / Program	Satuan	Kondisi Awal	Capaian			Rencana Pembangunan Jangka Menengah 2019-2024						
			2018	2019	2020	2021		2022		2023		2024	
						Target	Realisasi	Target	Realisasi	Target	Realisasi	Target	
	elayanan Lingkup Perangkat Daerah												
	7 Nilai Akuntabilitas Kinerja Instansi Pemerintah Lingkup Perangkat Daerah	Point	B	BB	-	BB	BB	A	BB	A	A	A	A
	8 Gap Analysis Kompetensi	%	NA	NA	NA	30,00	21,62	85,00	14,70	14,20	14,20	20,00	
Program 2.2.1.11	1 Persentase Raperda yang disahkan menjadi Perda Tepat Waktu Sesuai Prolegda	%	80,00	50,00	40,00	80,00	81,25	100,00	100,00	100,00	100,00	100,00	100,00
	2 Persentase Perda yang Disosialisasikan	%	100,00	100,00	100,00	100,00	100,00	83,00	100,00	100,00	100,00	100,00	100,00
	3 Persentase Rapat dan Risalah Rapat yang Berkualitas	%	70,00	80,00	80,00	82,00	100,00	83,00	100,00	100,00	100,00	100,00	100,00
Program 2.2.1.12	1 Persentase ketercapaian target sasaran perencanaan pembangunan daerah	%	75,00	61,11	64,82	67,00	74,91	69,00	77,42	80,65	70,97	83,87	
	2 Nilai Hasil Evaluasi Perencanaan Kinerja dari hasil penilaian SAKIP Tingkat Kota	Nilai	21,00	22,90	22,90	23,00	23,75	24,00	23,70	25,00	24,05	26,00	

Misi / Tujuan Sasaran / Program Pembangunan Daerah	Indikator Kinerja Tujuan / Sasaran / Program	Satuan	Kondisi Awal	Capaian			Rencana Pembangunan Jangka Menengah 2019-2024							
			2018	2019	2020	2021		2022		2023		2024		
						Target	Realisasi	Target	Realisasi	Target	Realisasi	Target		
	3	Persentase ketersediaan Data dan Informasi sesuai kebutuhan perencanaan dan pengendalian serta evaluasi pembangunan	%	85,00	100,00	100,00	90,00	100,00	95,00	95,00	97,50	95,00	100,00	
	4	Keterwakilan Masyarakat dalam Musrenbang Per 10.000 Penduduk	Rasio	5,00	5,00	11,00	7,00	18,00	20,00	25,92	27,50	25,70	30,00	
	5	Persentase program pembangunan daerah yang didanai dari CSR	%	24,00	40,62	19,34	10,00	26,02	12,00	32,12	35,77	36,50	39,42	
Program 2.2.1.13	1	Persentase Keselarasan Rencana Pembangunan Daerah bidang Pembangunan Manusia dengan RPJPD, RPJMD, dan RKPD	%	NA	NA	NA	77	79,16	79,00	79,00	82,00	86,97	85,00	
	2	Persentase Keselarasan Rencana pembangunan Daerah bidang pemerintahan dengan RPJPD, RPJMD, dan RKPD	%	NA	NA	NA	77	-	79,00	79,00	82,00	87,82	85,00	

Misi / Tujuan Sasaran / Program Pembangunan Daerah	Indikator Kinerja Tujuan / Sasaran / Program	Satuan	Kondisi Awal	Capaian			Rencana Pembangunan Jangka Menengah 2019-2024						
			2018	2019	2020	2021		2022		2023		2024	
						Target	Realisasi	Target	Realisasi	Target	Realisasi	Target	
	3	Persentase keselarasan rencana pembangunan Daerah bidang perekonomian dan SDA dengan RPJPD, RPJMD dan RKPD	%	NA	NA	NA	77	79,16	79,00	79,00	82,00	92,10	85,00
	4	Persentase Keselarasan Rencana pembangunan Daerah bidang Infrastruktur dan Kewilayahan dengan RPJPD, RPJMD, dan RKPD	%	NA	NA	NA	77	79,16	79,00	79,00	82,00	91,23	85,00
	5	Persentase ketercapaian target perencanaan pembangunan daerah Bidang pembangunan manusia	%	75,00	61,00	77,83	67,00	-	69,00	77,72	80,00	58,30*	82,67
	6	Persentase ketercapaian target perencanaan pembangunan daerah Bidang pemerintahan	%	NA	NA	NA	67	-	69,00	75,67	78,38	71,63*	81,08
	7	Persentase ketercapaian target perencanaan pembangunan daerah Bidang perekonomian dan SDA	%	NA	NA	NA	67	-	69,00	71,20	75,32	75,76	80,52

Misi / Tujuan Sasaran / Program Pembangunan Daerah	Indikator Kinerja Tujuan / Sasaran / Program	Satuan	Kondisi Awal	Capaian			Rencana Pembangunan Jangka Menengah 2019-2024							
			2018	2019	2020	2021		2022		2023		2024		
						Target	Realisasi	Target	Realisasi	Target	Realisasi	Target		
	8	Persentase ketercapaian target perencanaan pembangunan daerah bidang Infrastruktur dan Kewilayahan	%	NA	NA	NA	67	-	69,00	66,27	71,00	48,61*	73,00	
Program 2.2.1.14	PROGRAM PENGELOLAAN KEUANGAN DAERAH	1	Persentase Dokumen keuangan (KUA PPAS, APBD dan DPA SKPD), laporan keuangan, dan pelayanan keuangan yang dihasilkan secara tepat waktu dan sesuai dengan ketentuan perundangan (%)	%	100,00	100,00	100,00	100,00	100,00	100,00	100,00	100,00	100,00	100,00
Program 2.2.1.15	PROGRAM PENGELOLAAN BARANG MILIK DAERAH	1	Persentase administrasi pengelolaan aset daerah yang dilaksanakan secara tertib sesuai dengan peraturan perundangan	%	80,00	80,00	81,00	82,00	82,00	83,00	83,00	84,00	84,00	85,00
Program 2.2.1.16	PROGRAM KEPEGAWAIAN DAERAH	1	Indeks Sistem Merit Aspek Promosi Mutasi, Manajemen Kinerja, Disiplin dan Penghargaan	Point						105,00	125,00	126,00	150,00	236,00
		2	Persentase Penempatan Aparatur yang sesuai dengan syarat jabatan	Point	75,00	98.34	98.67	83,00						

Misi / Tujuan Sasaran / Program Pembangunan Daerah	Indikator Kinerja Tujuan / Sasaran / Program	Satuan	Kondisi Awal	Capaian		Rencana Pembangunan Jangka Menengah 2019-2024								
			2018	2019	2020	2021		2022		2023		2024		
						Target	Realisasi	Target	Realisasi	Target	Realisasi	Target		
	3	Indeks Sistem Merit Aspek Pengembangan Kompetensi Kepegawaian	Point						44,00	44,00	44,00	44,00	44,00	
	4	Persentase Pengelolaan Administrasi Kepegawaian yang Dilaksanakan secara Tertib dan Tepat Waktu	Point	100,00	100,00	100,00	100,00							
	5	Indeks Sistem Merit Aspek Perencanaan Kebutuhan dan Pengadaan Pegawai, Sistem Informasi serta Perlindungan dan Pelayanan	Point						125,50	131,00	132,00	112,00	132,00	
Program 2.2.1.17	PROGRAM PENGEMBANGAN SUMBER DAYA MANUSIA	1	Indeks Sistem Merit Aspek Perencanaan, Evaluasi dan Penyelenggaraan Diklat	Point					25,50	33,50	34,00	38,00	34	
Program 2.2.1.18	PROGRAM PENYELENGGARAAN PENGAWASAN	1	Prosentase PD yang mendapatkan Hasil Evaluasi SAKIP minimal "BB"	%	75,68 (CC)	97,03 (CC)	73,34	70,27	75	75,00	97,22	97,50	94,44	97,70
		2	Persentase penanganan pengaduan masyarakat	%	100,00	100,00	100,00	100,00	100,00	100,00	100,00	100,00	100,00	100,00
		3	Persentase tindak lanjut rekomendasi pengawasan Internal	%	83,77	76,25	69,33	80,00	86,70	90,00	93,81	94,00	94,10	94,50

Misi / Tujuan Sasaran / Program Pembangunan Daerah		Indikator Kinerja Tujuan / Sasaran / Program		Satuan	Kondisi Awal	Capaian		Rencana Pembangunan Jangka Menengah 2019-2024						
					2018	2019	2020	2021		2022		2023		2024
								Target	Realisasi	Target	Realisasi	Target	Realisasi	Target
		4	Persentase tindak lanjut rekomendasi pengawasan Eksternal	%	95,07	94,26	94,39	75,00	90,18	80,00	91,63	91,65	90,02	92,70
		5	Persentase Pengelolaan Keuangan sesuai dengan Standar Akuntansi Pemerintah	%	NA	75,68	75,68	80,00	83,33	85,00	100,00	100,00	100,00	100,00
Program 2.2.1.19	PROGRAM PERUMUSAN KEBIJAKAN, PENDAMPINGAN DAN ASISTENSI	1	Persentase Penerapan SPIP pada perangkat daerah	%	43,24	NA	85	80,00	100,00	82,00	100,00	100,00	100,00	100,00
		2	Jumlah Unit Kerja yang diusulkan untuk mendapatkan Predikat ZI menuju WBK/WBBM	Unit Kerja	0,00	0,00	0,00	0,00	0,00	6,00	6,00	2,00	4,00	2,00
		3	Persentase Capaian MCP KPK	%	69,00	87,00	87,00	76,31	76,31	76,45	93,00	93,50	85,53	94,00
Program 2.2.1.20	PROGRAM PENYELENGGARAAN PEMERINTAHAN DAN PELAYANAN PUBLIK	1	Pelayanan administrasi di tingkat kecamatan	%						100,00	93,34	100,00	98,26	100,00
		2	Partisipasi masyarakat dalam pelaksanaan musrenbang di tingkat kecamatan	%						100,00	88,78	100,00	99,97	100,00
Sasaran 2 :	Meningkatnya kualitas layanan kegiatan ekonomi masyarakat, kualitas pengelolaan infrastruktur dan	1	Level Kematangan Smart City	Level	Scattered	Scattered	Integrative	Integrative	Integrative	Integrative	Integrative	Integrative	Integrative	Integrative

Misi / Tujuan Sasaran / Program Pembangunan Daerah	Indikator Kinerja Tujuan / Sasaran / Program	Satuan	Kondisi Awal	Capaian			Rencana Pembangunan Jangka Menengah 2019-2024							
			2018	2019	2020	2021		2022		2023		2024		
						Target	Realisasi	Target	Realisasi	Target	Realisasi	Target		
	lingkungan hidup, serta pengelolaan pelayanan publik berbasis teknologi (smart City)													
Program 2.2.2.1	PROGRAM PENANGGULANGAN BENCANA	1	Pelayanan informasi Kebencanaan yang tersampaikan ke masyarakat	%	100	100	100	100	100	100	100	100,00	18,40	100,00
Program 2.2.2.2	PROGRAM PENGELOLAAN INFORMASI ADMINISTRASI KEPENDUDUKAN	1	Persentase Pengelolaan Informasi Administrasi kependudukan yang telah terintegrasi	%	63,00	64,00	69,00	75,00	75,00	81,00	90,00	95,00	96,00	100,00
Program 2.2.2.3	PROGRAM INFORMASI DAN KOMUNIKASI PUBLIK	1	Nilai Keterbukaan Informasi publik	level	NA	NA	Cukup Informatif	Cukup Informatif	Cukup Informatif	Cukup Informatif	Menuju informatif	Cukup Informatif	Menuju informatif	Cukup Informatif
Program 2.2.2.4	PROGRAM PENGELOLAAN APLIKASI INFORMATIKA	1	Nilai aspek Kebijakan Internal Tata Kelola SPBE	Index	NA	2,29	2,29	2,71	3,1	2,72	3,1	3,2	3,7	3,5
		2	Nilai aspek Perencanaan Strategis SPBE	Index	NA	3,00	3,00	3,00	2,50	3,10	2,50	3,20	3,00	3,30
		3	Nilai aspek teknologi informasi dan komunikasi	index	NA	NA	NA	2,33	3,25	2,34	3,25	3,30	3,50	3,50
		4	Nilai aspek penerapan manajemen SPBE	Index	NA	NA	NA	2,70	2,63	2,80	2,63	2,90	2,88	3,00
Misi 3 :	Mewujudkan Kota Bogor Yang Sejahtera													

Misi / Tujuan Sasaran / Program Pembangunan Daerah		Indikator Kinerja Tujuan / Sasaran / Program		Satuan	Kondisi Awal	Capaian		Rencana Pembangunan Jangka Menengah 2019-2024						
					2018	2019	2020	2021		2022		2023		2024
								Target	Realisasi	Target	Realisasi	Target	Realisasi	Target
Tujuan 1 :	Terwujudnya pemerataan kesejahteraan masyarakat	1	Indeks Gini Rasio	Point	0.413	0,408	0,412	0,380	0,441	0,370	0,430	0,350	0,464	0,340
		2	Indeks Kebahagiaan	Point	NA	NA	NA	71-72	NA	72-73	51,07	73-74		74-75
Sasaran 1 :	Menurunnya tingkat pengangguran	1	Tingkat Pengangguran Terbuka	%	9,65	9.10	12.68	8,22	11,79	11,32	10,78	10,56	9,39	10,37
Program 3.1.1.1	PROGRAM PELATIHAN KERJA DAN PRODUKTIVITAS TENAGA KERJA	1	Persentase peserta pelatihan yang bersertifikat Kompetensi	%	NA	NA	NA	90,00	90,00	90,00	95,00	100,00	100,00	100,00
		2	persentase perusahaan yang memiliki produktivitas tenaga kerja tinggi	%	NA	NA	NA	5,00	5,00	6,00	6,13	7,00	7,19	8,00
Program 3.1.1.2	PROGRAM PENEMPATAN TENAGA KERJA	1	Persentase Penyerapan Tenaga Kerja	%	NA	NA	NA	62.30	67	63.50	103	64.70	91,94	65.60
Program 3.1.1.3	PROGRAM HUBUNGAN INDUSTRIAL	1	Persentase rekomendasi Lembaga Kerjasama (LKS) Tripartit yg ditindaklanjuti	%	NA	NA	NA	100,00	100,00	100,00	100,00	100,00	100,00	100,00
		2	Penetapan Besaran UMK	Rupiah	3842785	4.169.806	4.169.806	4.330.249	4.330.249	4.350.249	4.634.429	4.639.429	4,813,988	#####
Sasaran 2 :	Menurunnya tingkat kemiskinan	1	Angka Kemiskinan	%	5,93	5,77	6,68	5,78	7,24	6,90	7,10	6,56	6,67	6,21
Program 3.1.2.1	PROGRAM PEMBERDAYAAN SOSIAL	1	Prosentase lembaga kesejahteraan sosial yang aktif	%	23,47	27,85	77,05	100,00	100,00	100,00	100,00	100,00	100,00	100,00
		2	Persentase partisipasi Relawan Penyuluh Sosial yang aktif (%)	%	23,47	28,85	77,05	81,05	100,00	84,00	84,00	85,00	92,08	85,00

Misi / Tujuan Sasaran / Program Pembangunan Daerah		Indikator Kinerja Tujuan / Sasaran / Program		Satuan	Kondisi Awal	Capaian		Rencana Pembangunan Jangka Menengah 2019-2024							
					2018	2019	2020	2021		2022		2023		2024	
								Target	Realisasi	Target	Realisasi	Target	Realisasi	Target	
Program 3.1.2.2	PROGRAM REHABILITASI SOSIAL	1	Prosentase anjal, Gepeng dan WTS yang direhabilitasi	%	18,80	63,79	100,00	100,00	100,00	100,00	100,00	100,00	100,00	100,00	
		2	Prosentase penurunan eks penyakit sosial (Eks Pengguna Narkoba, Psikotropika, dan Minuman keras, eks narapidana, dan penyakit sosial lainnya)	%	79,00	22,72	100,00	100,00	100,00	100,00	100,00	100,00	100,00	100,00	100,00
		3	Prosentase penyandang Disabilitas dan Trauma yang dibina	%	100,00	100,00	100,00	100,00	100,00	100,00	100,00	100,00	100,00	100,00	100,00
		4	Persentase Kasus Kekerasan dan trafficking (trauma) yang diintervensi sesuai dengan kewenangan dinsos	%	100,00	100,00	100,00	100,00	100,00	100,00	100,00	100,00	100,00	100,00	100,00
		5	Jumlah lansia yang berdaya	Orang	150	100	46	100	100	100	100	100	100	100	100,00
Program 3.1.2.3	PROGRAM PERLINDUNGAN DAN JAMINAN SOSIAL	1	persentase jumlah PMKS yang tertangani	%	91,45	75,32	66,30	85,00	100,00	87,00	100,00	100,00	100,00	100,00	
		2	persentase KK miskin	%	1,45	75,32	66,30	20,70	19,57	19,57	19,26	19,26	19,26	18,46	
		3	Persentase penurunan anak terlantar	%	2,07	75,32	66,30	95,95	100,00	100,00	100,00	100,00	95,45	100,00	

Misi / Tujuan Sasaran / Program Pembangunan Daerah		Indikator Kinerja Tujuan / Sasaran / Program		Satuan	Kondisi Awal	Capaian		Rencana Pembangunan Jangka Menengah 2019-2024						
					2018	2019	2020	2021		2022		2023		2024
								Target	Realisasi	Target	Realisasi	Target	Realisasi	Target
Program 3.1.2.4	PROGRAM PENANGANAN BENCANA	1	Prosentase Korban Bencana alam dan sosial yang terpenuhi kebutuhan dasarnya pada saat dan setelah tanggap darurat bencana daerah kabupaten/kota (SPM)	%	100,00	100,00	100,00	100,00	100,00	100,00	100,00	100,00	99,71	100,00
Program 3.1.2.5	PROGRAM PEMERINTAHAN DAN KESEJAHTERAAN RAKYAT	1	Prosentase rekomendasi kebijakan kesejahteraan yang ditindaklanjuti	%	73,00	74,00	75,00	80,00	98,40	85,00	85,00	100,00	91,67	100,00
Program 3.1.2.6	PROGRAM PENGELOLAAN TAMAN MAKAM PAHLAWAN	1	Persentase Pengelolaan Taman Makam Pahlawan	%	100,00	100,00	100,00	100,00	100,00	100,00	100,00	100,00	100,00	100,00
Program 3.1.2.7	PROGRAM PENANGGULANGAN BENCANA	2	Persentase Korban Bencana Alam dan Sosial yang mendapatkan penanganan									100,00	100,00	100,00
Sasaran 3 :	Meningkatnya ketahanan keluarga	1	Indeks Ketahanan Keluarga	angka	NA	NA	85,20	74-76	85,2	75-77	85,2	85,2	85,2	85,5
Program 3.1.3.1	PROGRAM PENANGGULANGAN BENCANA	1	Persentase Kelurahan Tangguh Bencana	%	16,17	23,53	23,53	29,41	0,00	32,35	27,94	41,18	33,80	50,00
		2	Persentase Sekolah aman bencana	%	2,15	3,05	3,41	3,76	0,00	4,12	0,00	5,20	8,00	6,27
Program 3.1.3.2	PROGRAM PERUMAHAN DAN KAWASAN	1	Persentase Rumah Layak Huni	%	70,60	74,80	77,03	76,79	80,02	78,77	82,19	82,19	92,82	82,19

Misi / Tujuan Sasaran / Program Pembangunan Daerah	Indikator Kinerja Tujuan / Sasaran / Program	Satuan	Kondisi Awal	Capaian			Rencana Pembangunan Jangka Menengah 2019-2024							
			2018	2019	2020	2021		2022		2023		2024		
						Target	Realisasi	Target	Realisasi	Target	Realisasi	Target		
	PERMUKIMAN KUMUH													
Program 3.1.3.3	PROGRAM PENINGKATAN KUALITAS KELUARGA	1	Indeks Ketahanan Keluarga	Point	NA	NA	85,20	74-75	85,20	75-76	85,20	76-77	85,20	76-77
Program 3.1.3.4	PROGRAM PENGELOLAAN SUMBER DAYA EKONOMI UNTUK KEDAULATAN DAN KEMANDIRIAN PANGAN	1	Persentase Pemenuhan Infrastruktur Pendukung Kemandirian Pangan Daerah	%	N/A	N/A	NA					42,86	0,00	57,14
Program 3.1.3.5	PROGRAM PENINGKATAN DIVERSIFIKASI DAN KETAHANAN PANGAN MASYARAKAT	1	Ketersediaan energi	Kkal /Kapita/ Hari	2.512,80	2.592,90	2.375,00	2.400,00	2.230,00	2.247,00	2.403,00	2400,00	2318,00	2.400,00
		2	Ketersediaan Protein	Gr/ Kapita/ Hari	89,40	110,30	68,00	63,00	63,60	64,30	81,20	63,00	76,40	63,00
Program 3.1.3.6	PROGRAM PENANGANAN KERAWANAN PANGAN	1	Persentase Jumlah Penduduk Rawan Pangan	%	18,30	12,39	25,96	15,7	16,41	16,21	16,36	16,01	15,28	15,81
Program 3.1.3.7	PROGRAM PENDAFTARAN PENDUDUK	1	Persentase Penduduk wajib KTP yang memiliki E-KTP	%	99,30	98,00	98,00	97,00	99,34	98,00	99,31	99,50	100,86	100,00
		2	Persentase Penduduk yang memiliki KK	%	100,00	100,00	100,00	100,00	100,00	100,00	100,00	100,00	100,00	100,00
		3	Persentase Anak yang memiliki Kartu Identitas Anak (KIA)	%	15,00	20,00	23,00	30,00	40,00	50,00	64,79	70,00	70,10	80,00

Misi / Tujuan Sasaran / Program Pembangunan Daerah		Indikator Kinerja Tujuan / Sasaran / Program		Satuan	Kondisi Awal	Capaian		Rencana Pembangunan Jangka Menengah 2019-2024						
					2018	2019	2020	2021		2022		2023		2024
								Target	Realisasi	Target	Realisasi	Target	Realisasi	Target
Program 3.1.3.8	PROGRAM PENCATATAN SIPIL	1	Persentase Penduduk yang memiliki Akta kelahiran	%	94,07	94,07	95,00	96,00	96,34	97,00	96,51	98,00	98,00	99,00
		2	Persentase Rumah tangga yang memiliki Akte Perkawinan	%	31,00	51,00	31,00	34,00	53,82	35,00	52,49	55,00	55,00	60,00
Program 3.1.3.9	PROGRAM PENGELOLAAN PROFIL KEPENDUDUKAN	1	Jumlah dokumen profil kependudukan	%	100,00	100,00	100,00	100,00	100,00	100,00	100,00	100,00	100,00	100,00
Program 3.1.3.10	PROGRAM PENGENDALIAN PENDUDUK	1	Persentase Kebijakan dan Program kerja daerah untuk pengendalian jumlah penduduk yang terimplementasi sesuai dengan rencana	%	NA	NA	NA	75,00	75,00	75,00	75,00	75,00	75,00	75,00
		2	Persentase PIK R Aktif	%	37,5	40,68	49,18	52,46	50	55,74	50	59,02	71,08	62,29
Program 3.1.3.11	PROGRAM PEMBERDAYAAN DAN PENINGKATAN KELUARGA SEJAHTERA (KS)	1	Persentase Anggota Kelompok Kegiatan (Poktan) aktif	%	-	-	69,08	69,49	67,32	69,77	73,35	74,35	83,53	74,35
Tujuan 2 :	Terwujudnya peningkatan daya saing ekonomi daerah	1	Laju Pertumbuhan ekonomi	%	6,14	6,04	-0,53	6,75	3,76	5,37	5,65	5,66	5,10	6,04
		2	Indeks Daya Saing Daerah	Kategori	NA	Sedang	Tinggi	Tinggi	Tinggi	Tinggi	Tinggi	Tinggi	Tinggi	Tinggi
Sasaran 1		1	PDRB (Atas Dasar Harga Konstan)	Juta Rp.	30,414	32,254	32,084	33,229	33.372	35,013	35258	36,950	34,608	39,181

Misi / Tujuan Sasaran / Program Pembangunan Daerah		Indikator Kinerja Tujuan / Sasaran / Program		Satuan	Kondisi Awal	Capaian		Rencana Pembangunan Jangka Menengah 2019-2024								
					2018	2019	2020	2021		2022		2023		2024		
								Target	Realisasi	Target	Realisasi	Target	Realisasi	Target		
	Meningkatnya pertumbuhan ekonomi	2	PDRB Perkapita (Atas Dasar Harga Berlaku)	Juta Rp.	37,99	46,22	40,36	42,73	45,92	45,10	49,76	49,84	53,24	50,41		
		3	Pengeluaran Per Kapita	Ribu Rp.	10.940,00	11.825,00	11.564,00	11.219,00	11.716,00	11.534,00	12.058,00	12.090,00	12.656,00	12.290,00		
		4	Proporsi Kredit UMKM terhadap Total Kredit	%	19,68	19,22	19,11	22,00	20,49	23,00	18,70	24,00	17,75	25,00		
Program 3.2.1.1	PROGRAM PENELITIAN DAN PENGEMBANGAN DAERAH	1	Jumlah kampung tematik/ kampung wisata	Lokasi	NA	NA	2	2	2	2	3	2	7	2		
Program 3.2.1.2	PROGRAM PELAYANAN IJIN USAHA SIMPAN PINJAM	1	persentase peningkatan koperasi berijin	%	N/A	N/A	N/A	20,00	20,00			40,00	40,00	50,00	50,00	60,00
Program 3.2.1.3	PROGRAM PENGAWASAN DAN PEMERIKSAAN KOPERASI	1	persentase koperasi yg berkualitas	%	N/A	N/A	N/A	62,50	64,00			8,00	8,96	9,00	10,14	10,00
Program 3.2.1.4	PROGRAM PENILAIAN KESEHATAN KSP/USP KOPERASI	1	Persentase Koperasi yang sehat	%	N/A	N/A	N/A	62,50				5,00	13,26	13,45	15,15	14,20
Program 3.2.1.5	PROGRAM PENDIDIKAN DAN LATIHAN PERKOPERASIAN	1	Persentase Peningkatan SDM Koperasi yang berkualitas yang mampu mengaplikasikan hasil pelatihan di koperasi asal	%	N/A	N/A	N/A	30,00				30,00	47,17	47,17	47,17	47,17
		1		%	N/A	N/A	N/A	6,88								

Misi / Tujuan Sasaran / Program Pembangunan Daerah		Indikator Kinerja Tujuan / Sasaran / Program		Satuan	Kondisi Awal	Capaian		Rencana Pembangunan Jangka Menengah 2019-2024						
					2018	2019	2020	2021		2022		2023		2024
								Target	Realisasi	Target	Realisasi	Target	Realisasi	Target
Program 3.2.1.6	PROGRAM PEMBERDAYAAN DAN PERLINDUNGAN KOPERASI		Persentase Koperasi aktif						10,33	18,75	18,75	21,40	18,75	
Program 3.2.1.7	PROGRAM PEMBERDAYAAN USAHA MENENGAH, USAHA KECIL, DAN USAHA MIKRO (UMKM)	1	Persentase peningkatan rata2 Omzet Usaha Mikro per orang per tahun	%	N/A	N/A	N/A	10,00						
Program 3.2.1.8	PROGRAM PENGEMBANGAN UMKM	1	persentase Usaha Mikro yang memanfaatkan teknologi untuk pengembangan usaha ekonominya	%	N/A	N/A	N/A	12,00						
Program 3.2.1.9	PROGRAM PENGEMBANGAN IKLIM PENANAMAN MODAL	1	Persentase Jumlah Kebijakan dan program kerja pengembangan iklim penanaman modal yang terimplementasi	%	100,00	100,00	100,00	100,00	100,00	100,00	33,33	100,00	60,00	100,00
Program 3.2.1.10	PROGRAM PROMOSI PENANAMAN MODAL	1	Nilai Investasi	Trilyun Rp.	3,10	2,60	1,60	2,53	0,618	2,50	1,571	2,58	1,175	2,60
Program 3.2.1.11	PROGRAM PELAYANAN PENANAMAN MODAL	1	Persentase Perizinan dan non perizinan yang diterbitkan sesuai SOP	%	64,00	70,00	75,00	85,00	87,06	95,00	88,00	100,00	85,44	100,00
Program 3.2.1.12	PROGRAM PENGENDALIAN PELAKSANAAN	1	Persentase laporan pengendalian penanaman modal	%	100,00	100,00	100,00	100,00	100,00	100,00	100,00	100,00	100,00	100,00

Misi / Tujuan Sasaran / Program Pembangunan Daerah	Indikator Kinerja Tujuan / Sasaran / Program	Satuan	Kondisi Awal	Capaian			Rencana Pembangunan Jangka Menengah 2019-2024							
			2018	2019	2020	2021		2022		2023		2024		
						Target	Realisasi	Target	Realisasi	Target	Realisasi	Target		
	PENANAMAN MODAL		yang tersedia tepat waktu											
Program 3.2.1.13	PROGRAM PENGELOLAAN DATA DAN SISTEM INFORMASI PENANAMAN MODAL	1	Persentase data dan informasi perizinan dan non perizinan yang terintegrasi dalam sistem informasi	%	100,00	100,00	100,00	100,00	100,00	100,00	100,00	100,00	100,00	100,00
Program 3.2.1.14	PROGRAM PENGELOLAAN PERIKANAN BUDIDAYA	1	Persentase peningkatan produksi perikanan	%	Ikan Konsumsi: 4.980 Ton Ikan Hias: 18.578.560 ekor	3,99	4,68	4,50	4,53	5,50	5,11	6,50	-22,29	7,50
Program 3.2.1.15	PROGRAM PENGOLAHAN DAN PEMASARAN HASIL PERIKANAN	1	Persentase Peningkatan Produksi Olahan Hasil Perikanan	%	N/A	N/A	N/A			2,00	2,00	3,00	-40,13	4,00
Program 3.2.1.16	PROGRAM PENINGKATAN DAYA TARIK DESTINASI PARIWISATA	1	Tingkat Hunian Akomodasi	%	NA	NA	NA	50,00		55,00	68,98	70,00	70,45	70,00
		2	Persentase kunjungan wisatawan	%	NA	NA	NA	5,00		10,00	23,67	23,67	22,78	23,67
Program 3.2.1.17	PROGRAM PEMASARAN PARIWISATA	1	Jumlah kunjungan wisatawan	orang	7.965.987	9.160.885	3.457.722	3803494	3.734.340,00	4183843	5.174.327	5.174.327	5.650.637	6.399.090

Misi / Tujuan Sasaran / Program Pembangunan Daerah		Indikator Kinerja Tujuan / Sasaran / Program		Satuan	Kondisi Awal	Capaian		Rencana Pembangunan Jangka Menengah 2019-2024						
					2018	2019	2020	2021		2022		2023		2024
								Target	Realisasi	Target	Realisasi	Target	Realisasi	Target
Program 3.2.1.18	PROGRAM PENGEMBANGAN EKONOMI KREATIF MELALUI PEMANFAATAN DAN PERLINDUNGAN HAK KEKAYAAN INTELEKTUAL	1	Jumlah jenis produk ekonomi kreatif yang terserap pasar	Produk	70,00	70,00	40,00	40,00		40,00	44,00	45,00	65,00	50,00
Program 3.2.1.19	PROGRAM PENYEDIAAN DAN PENGEMBANGAN SARANA PERTANIAN	1	Persentase pemenuhan sarana tanaman pangan dan hortikultura	%	N/A	N/A	N/A			10,35	24,22	39,46	24,29	50,19
		2	Persentase pemenuhan sarana peternakan	%	N/A	N/A	N/A			17,13	17,75	33,33	34,12	49,54
Program 3.2.1.20	PROGRAM PENYEDIAAN DAN PENGEMBANGAN PRASARANA PERTANIAN	1	Persentase pengelolaan kawasan LP2B	%	N/A	N/A	N/A			5,00	5,00	10,00	10,00	12,20
		2	Persentase pemeliharaan prasarana pertanian	%	N/A	N/A	N/A			80,00	80,00	85,00	86,00	90,00
Program 3.2.1.21	PROGRAM PENGENDALIAN DAN PENANGGULANGAN BENCANA PERTANIAN	1	Persentase luas lahan sawah yang dikendalikan dari Organisme Pengganggu Tumbuhan (OPT)	%	N/A	N/A	N/A			39,25	39,25	39,25	39,25	39,25
Program 3.2.1.22	PROGRAM PENYULUHAN PERTANIAN	1	Cakupan bina kelompok tani	%	68,96	69,35	75,08			75,87	89,40	90,21	93,08	90,46
Program 3.2.1.23	PROGRAM PERIZINAN DAN PENDAFTARAN PERUSAHAAN	1	Persentase pelaku usaha yang memperoleh izin sesuai dengan ketentuan	%	11,17	7,21	21,06	21,50						
										22,00	26,92	30,77		30,77

Misi / Tujuan Sasaran / Program Pembangunan Daerah		Indikator Kinerja Tujuan / Sasaran / Program		Satuan	Kondisi Awal	Capaian		Rencana Pembangunan Jangka Menengah 2019-2024						
					2018	2019	2020	2021		2022		2023		2024
								Target	Realisasi	Target	Realisasi	Target	Realisasi	Target
Program 3.2.1.31	PROGRAM PEREKONOMIAN DAN PEMBANGUNAN	1	tingkat Inflasi Tahunan	%	3,69	3,02	2,18	2-4	1,93	2-4	5,82	2-4	3,36	2-4
		3	Presentase BUMD yang Sehat	%	50,00	50,00	50,00	50,00	50,00	50,00	50,00	50,00	50,00	50,00
Program 3.2.1.32	PROGRAM PENGELOLAAN PENDAPATAN DAERAH	1	Nilai pajak daerah	dalam Juta Rp.	592.979	689.495	509.042	565.600	624.784	716.175	744.960	787.793	897.753	866.572
		2	Persentase Kenaikan Nilai Pajak Daerah	%	6,75	16,28	-26,17	28,55	42,00	26,62	31,71	1,76	20,51	10,00
		3	Nilai Pendapatan Asli Daerah (PAD)	Dalam Juta Rp.	718.549	1.013.756	840.415	966.463	1.075.240	1.042.635	1.147.619	1.133.106	1.337.749	1.226.673
		4	Persentase Kenaikan Nilai Pendapatan Asli Daerah	%	-20,32	41,08	-17,10	30,33	45,00	7,88	18,74	2,02	16,57	8,26
Sasaran 2 :	Meningkatnya kualitas ruang yang mendukung pertumbuhan ekonomi	1	Persentase realisasi rencana struktur ruang (Periode Rencana 2020-2024)	%	0	20,00	20,00	40,00	40,00	60,00	26,05	80,00	49,45	100,00
		2	Persentase Realisasi Rencana Pola Ruang (periode rencana 2020-2024)	%	0	20,00	20,00	40,00	40,00	60,00	38,51	80,00	58,76	100,00
Program 3.2.2.1	PROGRAM PENATAAN BANGUNAN GEDUNG	1	Prosentase pencegahan jumlah bangunan baru tidak berizin (%) terhadap IMB yang dikeluarkan	%	80,00	93,70	88,00	84,00	88,46	86,00	95,18	100,00	86,97	100,00
		2	Persentase bangunan gedung yang dibangun sesuai IMB (%) terhadap IMB yang dikeluarkan	%	90,00	99,65	99,15	92,00	99,88	94,00	99,59	100,00	99,70	100,00

Misi / Tujuan Sasaran / Program Pembangunan Daerah		Indikator Kinerja Tujuan / Sasaran / Program		Satuan	Kondisi Awal	Capaian		Rencana Pembangunan Jangka Menengah 2019-2024						
					2018	2019	2020	2021		2022		2023		2024
								Target	Realisasi	Target	Realisasi	Target	Realisasi	Target
		3	Persentase bangunan gedung yang memiliki sertifikat laik fungsi terhadap seluruh bangunan yang harus memiliki SLF	%						10,00	5,00	11,00	15,00	12,00
Program 3.2.2.2	PROGRAM PENATAAN BANGUNAN DAN LINGKUNGANNYA	1	Persentase dokumen RTBL yang tersusun sesuai dengan rencana penyusunan RTBL dalam RDTRK	%	N/A	N/A	N/A	N/A	0,00	N/A	0,00	20,00	0,00	40,00
Program 3.2.2.3	PROGRAM PENGEMBANGAN JASA KONTRUKSI	1	Persentase Penyedia Jasa Konstruksi Kota Bogor yang berkondite baik	%	50,00	50,00	50,00	100,00	70,00	100,00	81,00	100,00	82,00	100,00
Program 3.2.2.4	PROGRAM PENYELENGGARAAN PENATAAN RUANG	1	Persentase (%) Pelaksanaan Kegiatan Penyelenggaraan Penataan Ruang Terhadap Indikasi Program Rencana Tata Ruang	%	N/A	N/A	N/A	40,00	40,00	60,00	48,00	80,00	60,00	100,00
Program 3.2.2.5	PROGRAM PENYELESAIAN SENGKETA TANAH GARAPAN	1	persentase Sengketa Tanah yang difasilitasi sesuai SOP	%	83,00	83,00	100,00	100,00	100,00	100,00	100,00	100,00	100,00	100,00
Program 3.2.2.6	PROGRAM PERENCANAAN LINGKUNGAN HIDUP	1	Persentase rencana pembangunan daerah yang telah sinergis dengan RPPLH dan KLHS	%	100,00	100,00	100,00	100,00	100,00	100,00	100,00	100,00	100,00	100,00
Sasaran 3 :	Meningkatnya kualitas dan konektivitas	1	Persentase Jalan yang Berkondisi mantap	%	88,50	88,79	83,47	84,50	84,20	86,00	88,23	88,50	88,95	90,00

Misi / Tujuan Sasaran / Program Pembangunan Daerah		Indikator Kinerja Tujuan / Sasaran / Program		Satuan	Kondisi Awal	Capaian		Rencana Pembangunan Jangka Menengah 2019-2024						
					2018	2019	2020	2021		2022		2023		2024
								Target	Realisasi	Target	Realisasi	Target	Realisasi	Target
	infrastruktur dan transportasi	2	Persentase cakupan pelayanan angkutan Umum	%	45,00	47,5	32,00	60,00	78,99	44,00	42,15	44,00	60,07	44,00
Program 3.2.2.1	PROGRAM PENYELENGGARAAN JALAN	1	Persentase jalan yang terbangun	%	N/A	N/A	N/A	84,50	84,20	86,00	50,09	88,00	36,74	90,00
		2	Persentase jalan yang ditingkatkan	%	N/A	N/A	N/A	84,50	-	86,00	5,54	88,00	51,09	90,00
		3	Persentase jalan yang dipelihara	%	N/A	N/A	N/A	71,00	-	72,00	8,12	73,00	62,05	74,00
		4	Persentase jembatan yang terbangun	%	N/A	N/A	N/A	34,00	-	60,00	3,10	62,00	72,94	64,00
		5	Persentase jembatan yang ditingkatkan	%	N/A	N/A	N/A	34,49	-	56,97	5,46	58,09	26,22	58,09
		6	Persentase pembangunan/ peningkatan jalur pedestrian	%	N/A	N/A	N/A	38,00	-	50,00	1,27	62,00	9,99	66,00
Program 3.2.3.2	PROGRAM PENYELENGGARAAN LALU LINTAS DAN ANGKUTAN JALAN (LLAJ)	1	Nilai V/C Ratio jalan kota	Rasio				0,61	0,61	0,61	0,60	0,60	0,63	0,60
		2	Rasio Konektivitas angkutan jalan lingkup kota	Rasio				0,78	0,78	0,80	0,78	0,82	0,78	0,85
Program 3.2.3.3	PROGRAM PENGELOLAAN PERKERATAPIAN	1	Persentase penetapan kebijakan jaringan perkeretaapian kewenangan kota	%				30,77	30,77	7,69	0,00	23,08	23,08	38,46
Program 1.1.3.4	PROGRAM PENGELOLAAN	1	Persentase Drainase Yang berkondisi baik	%	10,00	27,00	27,16	27,32	25,11	27,46	25,86	27,61	20,15	27,75

Misi / Tujuan Sasaran / Program Pembangunan Daerah	Indikator Kinerja Tujuan / Sasaran / Program		Satuan	Kondisi Awal	Capaian		Rencana Pembangunan Jangka Menengah 2019-2024							
				2018	2019	2020	2021		2022		2023		2024	
							Target	Realisasi	Target	Realisasi	Target	Realisasi	Target	
DAN PENGEMBANGAN SISTEM DRAINASE	2	Persentase dokumen Perencanaan Perencanaan SDA yang disusun	%	10,00	100,00	100,00	100,00	100,00	100,00	100,00	100,00	100,00	100,00	

Sumber: Bapperida Kota Bogor, data diolah 2024

2.5 Evaluasi Hasil Pelaksanaan Perencanaan Pembangunan Daerah Tahun 2024 sampai dengan Triwulan II

Ringkasan Capaian Kinerja Program dan Kegiatan perangkat daerah berdasarkan urusan yang dilaksanakan sampai dengan triwulan II tahun anggaran 2024 adalah sebagai berikut:

Tabel 2. 6
Capaian Kinerja Per Urusan Triwulan II Tahun 2024

NO	KODE REKENING	Urusan/Bidang Urusan Pemerintahan Daerah Dan Program/ Kegiatan	Pagu (Rp)	Tingkat Capaian Kinerja dan Anggaran Sd Tahun 2024 (%)				
				Triwulan II				
				Fisik (%)	Predikat Fisik	Realisasi Keuangan (Rp.)	Keuangan (%)	Predikat Keuangan
1	2	3	4	5	6	7	8	9
A		Urusan Wajib Pelayanan Dasar	1,935,403,864,324	46.54	Sangat Rendah	702,365,634,559	41.88	Sangat Rendah
1	1.01	Pendidikan	833,388,905,686	29.76	Sangat Rendah	247,984,261,704	29.76	Sangat Rendah
		Dinas Pendidikan	833,388,905,686	29.76	Sangat Rendah	247,984,261,704	29.76	Sangat Rendah
2	1.02	Kesehatan	585,247,467,163	52.56		289,291,678,174	48.23	
		Dinas Kesehatan	256,588,328,869	38.52	Sangat Rendah	98,832,646,640	38.52	Sangat Rendah
		RSUD	328,659,138,294	66.59	Sedang	190,459,031,534	57.95	Rendah
3	1.03	Pekerjaan Umum dan Penataan Ruang	231,307,146,399	24.49	Sangat Rendah	74,112,124,391	32.04	Sangat Rendah
		Dinas PUPR	231,307,146,399	24.49	Sangat Rendah	74,112,124,391	32.04	Sangat Rendah
4	1.04	Perumahan dan Permukiman	201,633,766,065	51.00	Rendah	39,851,242,428	19.76	Sangat Rendah
		Dinas Perumkim	201,633,766,065	51.00	Rendah	39,851,242,428	19.76	Sangat Rendah
5	1.05	Ketenteraman, Ketertiban Umum, dan Perlindungan Masyarakat	68,492,581,290	66.02	Sedang	42,625,625,090	66.03	Sedang
		Satpol PP	43,616,206,411	59.57	Rendah	25,984,189,652	59.57	Rendah
		BPBD	8,707,930,442	77.10	Tinggi	6,713,904,257	77.10	Tinggi
		Dinas Pemadam Kebakaran dan Penyelamatan	16,168,444,437	61.40	Rendah	9,927,531,181	61.40	Rendah

NO	KODE REKENING	Urusan/Bidang Urusan Pemerintahan Daerah Dan Program/Kegiatan	Pagu (Rp)	Tingkat Capaian Kinerja dan Anggaran Sd Tahun 2024 (%)				
				Triwulan II				
				Fisik (%)	Predikat Fisik	Realisasi Keuangan (Rp.)	Keuangan (%)	Predikat Keuangan
6	1.06	Sosial	15,333,997,721	55.44	Rendah	8,500,702,772	55.44	Rendah
		Dinas Sosial	15,333,997,721	55.44	Rendah	8,500,702,772	55.44	Rendah
B		Urusan Wajib Bukan Pelayanan Dasar	410,675,271,391	43.85	Sangat Rendah	189,905,652,731	49.55	Sangat Rendah
7	2.07	Tenaga Kerja	17,237,862,364	40.50	Sangat Rendah	6,981,124,126	40.50	Sangat Rendah
		Dinas Tenaga Kerja	17,237,862,364	40.50	Sangat Rendah	6,981,124,126	40.50	Sangat Rendah
8	2.08	Pemberdayaan Perempuan dan Perlindungan Anak	15,698,939,545	19.23	Sangat Rendah	6,312,936,585	40.21	Sangat Rendah
		Dinas Pemberdayaan Perempuan dan Perlindungan Anak	15,698,939,545	19.23	Sangat Rendah	6,312,936,585	40.21	Sangat Rendah
9	2.09	Pangan	21,548,873,429	28.32	Sangat Rendah	9,484,375,799	44.01	Rendah
		Dinas Ketahanan Pangan dan Pertanian	21,548,873,429	28.32	Sangat Rendah	9,484,375,799	44.01	Rendah
11	2.11	Lingkungan Hidup	126,912,130,708	44.61	Sangat Rendah	56,617,514,151	44.61	Sangat Rendah
		Dinas Lingkungan Hidup	126,912,130,708	44.61	Sangat Rendah	56,617,514,151	44.61	Sangat Rendah
12	2.12	Administrasi Kependudukan dan Catatan Sipil	14,938,459,630	63.98	Rendah	9,557,851,133	63.98	Rendah
		Dinas Kependudukan dan Pencatatan Sipil	14,938,459,630	63.98	Rendah	9,557,851,133	63.98	Rendah
14	2.14	Pengendalian Penduduk dan Keluarga Berencana	18,745,064,186	36.35	Sangat Rendah	6,813,050,266	36.35	Sangat Rendah

NO	KODE REKENING	Urusan/Bidang Urusan Pemerintahan Daerah Dan Program/Kegiatan	Pagu (Rp)	Tingkat Capaian Kinerja dan Anggaran Sd Tahun 2024 (%)				
				Triwulan II				
				Fisik (%)	Predikat Fisik	Realisasi Keuangan (Rp.)	Keuangan (%)	Predikat Keuangan
		Dinas Pengendalian Penduduk dan Keluarga Berencana	18,745,064,186	36.35	Sangat Rendah	6,813,050,266	36.35	Sangat Rendah
15	2.15	Perhubungan	124,367,076,930	36.09	Sangat Rendah	50,899,868,337	40.93	Sangat Rendah
		Dinas Perhubungan	124,367,076,930	36.09	Sangat Rendah	50,899,868,337	40.93	Sangat Rendah
16	2.16	Komunikasi dan Informatika	7,438,732,991	49.11	Sangat Rendah	3,544,437,398	47.65	Sangat Rendah
		Dinas Komunikasi dan Informatika	7,438,732,991	49.11	Sangat Rendah	3,544,437,398	47.65	Sangat Rendah
17		Statistik	322,998,800	61.69	Sangat Rendah	216,544,059	67.04	Sangat Rendah
		Dinas Komunikasi dan Informatika	322,998,800	61.69	Sangat Rendah	216,544,059	67.04	Sangat Rendah
18		Persandian	105,655,100	43.79	Sangat Rendah	46,270,470	43.79	Sangat Rendah
		Dinas Komunikasi dan Informatika	105,655,100	43.79	Sangat Rendah	46,270,470	43.79	Sangat Rendah
19	2.17	Koperasi dan UKM	2,392,485,800	41.23	Sangat Rendah	986,310,000	41.23	Sangat Rendah
		Dinas Koperasi, Usaha Kecil dan Menengah, Perdagangan dan Perindustrian	2,392,485,800	41.23	Sangat Rendah	986,310,000	41.23	Sangat Rendah
20	2.18	Penanaman Modal	13,189,696,041	33.96	Sangat Rendah	7,674,589,738	58.19	Rendah
		DPMPSTP	13,189,696,041	33.96	Sangat Rendah	7,674,589,738	58.19	Rendah
21	2.19	Kepemudaan dan Olah Raga	25,407,558,885	48.00	Sangat Rendah	18,119,574,031	71.32	Sedang
		Dinas Pemuda dan Olahraga	25,407,558,885	48.00	Sangat Rendah	18,119,574,031	71.32	Sedang

NO	KODE REKENING	Urusan/Bidang Urusan Pemerintahan Daerah Dan Program/Kegiatan	Pagu (Rp)	Tingkat Capaian Kinerja dan Anggaran Sd Tahun 2024 (%)				
				Triwulan II				
				Fisik (%)	Predikat Fisik	Realisasi Keuangan (Rp.)	Keuangan (%)	Predikat Keuangan
22	2.22	Kebudayaan	11,857,556,547	52.98	Rendah	6,281,798,138	52.98	
		Dinas Pariwisata dan Kebudayaan	11,857,556,547	52.98	Rendah	6,281,798,138	52.98	Rendah
23	2.23	Perpustakaan	368,144,400	37.81	Sangat Rendah	141,970,600	38.56	Sangat Rendah
		Dinas Arsip dan Perpustakaan	368,144,400	37.81	Sangat Rendah	141,970,600	38.56	Sangat Rendah
24	2.24	Kearsipan	10,144,036,035	63.98	Rendah	6,227,437,900	61.39	Rendah
		Dinas Arsip dan Perpustakaan	10,144,036,035	63.98	Rendah	6,227,437,900	61.39	Rendah
C		Urusan Pilihan	33,038,635,767	41.64	Sangat Rendah	11,275,899,100	27.72	Sangat Rendah
25	3.25	Kelautan dan Perikanan	1,107,903,100	53.30	Rendah	180,396,700.00	16.28	Sangat Rendah
		Dinas Ketahanan Pangan dan Pertanian	1,107,903,100	53.30	Rendah	180,396,700	16.28	Sangat Rendah
26	3.26	Pariwisata	1,073,450,300	46.20	Sangat Rendah	495,986,086	46.20	Sangat Rendah
		Dinas Pariwisata dan Kebudayaan	1,073,450,300	46.20	Sangat Rendah	495,986,086	46.20	Sangat Rendah
27	3.27	Pertanian	9,701,509,606	36.69	Sangat Rendah	400,459,871	4.13	Sangat Rendah
		Dinas Ketahanan Pangan dan Pertanian	9,701,509,606	36.69	Sangat Rendah	400,459,871	4.13	Sangat Rendah
28	3.30	Perdagangan	1,700,769,700	21.44	Sangat Rendah	364,688,950	21.44	Sangat Rendah
		Dinas Koperasi, Usaha Kecil dan Menengah, Perdagangan dan Perindustrian	1,700,769,700	21.44	Sangat Rendah	364,688,950	21.44	Sangat Rendah
29	3.31	Perindustrian	19,455,003,061	50.55	Sangat Rendah	9,834,367,493	50.55	Sangat Rendah

NO	KODE REKENING	Urusan/Bidang Urusan Pemerintahan Daerah Dan Program/Kegiatan	Pagu (Rp)	Tingkat Capaian Kinerja dan Anggaran Sd Tahun 2024 (%)				
				Triwulan II				
				Fisik (%)	Predikat Fisik	Realisasi Keuangan (Rp.)	Keuangan (%)	Predikat Keuangan
		Dinas Koperasi, Usaha Kecil dan Menengah, Perdagangan dan Perindustrian	19,455,003,061	50.55	Sangat Rendah	9,834,367,493	50.55	Sangat Rendah
D		Unsur Pendukung Urusan Pemerintahan	267,484,063,284	29.61	Sangat Rendah	90,522,015,522	29.61	Sangat Rendah
30	4.01	Sekretariat Daerah	110,428,038,711	37.83	Sangat Rendah	56,939,090,878	37.83	Sangat Rendah
		Bagian Administrasi Pembangunan	303,580,200	28.61	Sangat Rendah	86,842,763	28.61	Sangat Rendah
		Bagian Umum	68,267,030,961	57.15	Rendah	39,015,554,075	57.15	Rendah
		Bagian Organisasi	677,360,100	24.12	Sangat Rendah	163,400,941	24.12	Sangat Rendah
		Bagian Perekonomian	431,419,700	23.19	Sangat Rendah	100,058,786	23.19	Sangat Rendah
		Bagian Prokompim	1,246,057,950	38.70	Sangat Rendah	482,282,226	38.70	Sangat Rendah
		Bagian PBJ	877,990,250	22.84	Sangat Rendah	200,562,112	22.84	Sangat Rendah
		Bagian Hukum dan HAM	2,383,702,000	48.24	Sangat Rendah	1,149,824,924	48.24	Sangat Rendah
		Bagian Pemerintahan Setda	1,787,037,100	54.80	Rendah	979,316,971	54.80	Rendah
		Bagian Kesejahteraan Rakyat Setda	34,453,860,450	42.84	Sangat Rendah	14,761,248,080	42.84	Sangat Rendah
31	4.02	Sekretariat DPRD	157,056,024,573	21.38	Sangat Rendah	33,582,924,644	21.38	Sangat Rendah
		Sekretariat DPRD	157,056,024,573	21.38	Sangat Rendah	33,582,924,644	21.38	Sangat Rendah
E		Unsur Penunjang Urusan Pemerintahan	272,022,244,998	33.84	Sangat Rendah	53,335,907,559	31.69	Sangat Rendah
32	5.01	Perencanaan	19,703,482,176	50.35	Sangat Rendah	10,706,425,464	54.34	Rendah

NO	KODE REKENING	Urusan/Bidang Urusan Pemerintahan Daerah Dan Program/Kegiatan	Pagu (Rp)	Tingkat Capaian Kinerja dan Anggaran Sd Tahun 2024 (%)				
				Triwulan II				
				Fisik (%)	Predikat Fisik	Realisasi Keuangan (Rp.)	Keuangan (%)	Predikat Keuangan
		Badan Perencanaan Pembangunan, Riset dan Inovasi Daerah	19,703,482,176	50.35	Sangat Rendah	10,706,425,464	54.34	Rendah
33	5.02	Keuangan	225,634,590,341	20.52	Sangat Rendah	31,349,131,685	20.52	Sangat Rendah
		Badan Pendapatan Daerah	48,429,758,322	32.13	Sangat Rendah	15,561,992,909	32.13	Sangat Rendah
		Badan Keuangan dan Aset Daerah	177,204,832,019	8.91	Sangat Rendah	15,787,138,776	8.91	Sangat Rendah
34	5.03	Kepegawaian	25,142,182,411	59.00	Rendah	11,164,622,910	44.41	Sangat Rendah
		BKPSDM	25,142,182,411	59.00	Rendah	11,164,622,910	44.41	Sangat Rendah
35	5.05	Penelitian dan Pengembangan	1,541,990,070	5.49	Sangat Rendah	115,727,500	7.51	Sangat Rendah
		Badan Perencanaan Pembangunan, Riset dan Inovasi Daerah	1,541,990,070	5.49	Sangat Rendah	115,727,500	7.51	Sangat Rendah
F		Unsur Pengawasan Urusan Pemerintahan	23,345,706,516	54.20	Rendah	12,653,797,277	54.20	Rendah
36	6.01	Pengawasan	23,345,706,516	54.20	Rendah	12,653,797,277	54.20	Rendah
		Inspektorat	23,345,706,516	54.20	Rendah	12,653,797,277	54.20	Rendah
G		Unsur Kewilayahan	199,743,134,261	55.50	Rendah	106,947,073,887	53.58	Rendah
37	7.01	Kecamatan	199,743,134,261	55.50	Rendah	106,947,073,887	53.58	Rendah
		Kecamatan Bogor Utara	27,385,032,059	53.64	Rendah	14,688,301,295	53.64	Rendah
		Kecamatan Bogor Selatan	43,584,989,680	70.66	Sedang	22,814,347,490	52.34	Rendah
		Kecamatan Bogor Timur	21,474,557,578	54.39	Rendah	11,679,499,506	54.39	Rendah



P-RKPD KOTA BOGOR TAHUN 2024

NO	KODE REKENING	Urusan/Bidang Urusan Pemerintahan Daerah Dan Program/ Kegiatan	Pagu (Rp)	Tingkat Capaian Kinerja dan Anggaran Sd Tahun 2024 (%)				
				Triwulan II				
				Fisik (%)	Predikat Fisik	Realisasi Keuangan (Rp.)	Keuangan (%)	Predikat Keuangan
		Kecamatan Bogor Barat	42,361,935,170	48.28	Sangat Rendah	23,330,534,594	55.07	Rendah
		Kecamatan Bogor Tengah	32,869,067,126	53.56	Rendah	17,603,207,018	53.56	Rendah
		Kecamatan Tanah Sereal	32,067,552,648	52.49	Rendah	16,831,183,984	52.49	Rendah
H		Unsur Pemerintahan Umum	80,055,656,470	33.27	Sangat Rendah	52,711,910,566	65.84	Sangat Rendah
38		Kesatuan Bangsa dan Politik	80,055,656,470	33.27	Sangat Rendah	52,711,910,566	65.84	Sangat Rendah
		Badan Kesbangpol	80,055,656,470	33.27	Sangat Rendah	52,711,910,566	65.84	Sangat Rendah

Sumber: Bapperida Kota Bogor, diolah 2024

Pencapaian kinerja dan realisasi penyerapan anggaran sampai dengan triwulan II tahun anggaran 2024 untuk keseluruhan program dan kegiatan di Kota Bogor, capaian kinerja sebesar 42,31% dan capaian keuangan sebesar 44,26% dengan total realisasi penyerapan anggaran sebesar Rp 1.219.717.891.201. Capaian kinerja Urusan Wajib Pelayanan Dasar sebesar 46,54% dan capaian keuangan sebesar 41,88% dengan realisasi penyerapan anggaran sebesar Rp 702.365.634.559, Urusan Wajib Bukan Pelayanan Dasar sebesar 43,85% dan capaian keuangan sebesar 49,55% dengan realisasi penyerapan anggaran sebesar Rp 189.905.652.731, Urusan Pilihan sebesar 41,64% dan capaian keuangan sebesar 27,72% dengan realisasi penyerapan anggaran sebesar Rp 11.275.899.100, Unsur Pendukung Urusan Pemerintah sebesar 29,61% dan capaian keuangan sebesar 29,61% dengan realisasi penyerapan anggaran sebesar Rp 90.522.015.522, Unsur Penunjang Urusan Pemerintahan sebesar 33,84% dan capaian keuangan sebesar 31,69% dengan realisasi penyerapan anggaran sebesar Rp 53.335.907.559, Unsur Pengawasan Urusan Pemerintahan sebesar 54,20% dan capaian keuangan sebesar 54,20% dengan realisasi penyerapan anggaran sebesar Rp 12.653.797.277, Unsur Kewilayahan sebesar 55,50% dan capaian keuangan sebesar 53,58% dengan realisasi penyerapan anggaran sebesar Rp 106.947.073.887, dan Unsur Pemerintahan Umum sebesar 33,27% dan capaian keuangan sebesar 44,26% dengan realisasi penyerapan anggaran sebesar Rp 52.711.910.566. Lebih rinci mengenai capaian program, kegiatan dan sub kegiatan pada triwulan II dapat dilihat pada Tabel Hasil Evaluasi RKPD Triwulan II dalam Lampiran.

Dalam pencapaian kinerja program dan kegiatan triwulan II tahun 2024, secara umum beberapa faktor pendorong dan penghambat yang sebagai berikut:

Faktor Pendorong

1. Komitmen pimpinan dan aparatur untuk pelaksanaan program dan kegiatan/sub kegiatan untuk selalu normatif sesuai peraturan perundang-undangan

2. Anggaran dapat menjadi faktor pendorong maupun penghambat, dimana Ketika anggaran yang diberikan mencukupi maka dapat mendorong ketercapaian kinerja program dan kegiatan sedangkan ketika anggaran yang diberikan kurang dari cukup, maka dapat menjadi penghambat keberlangsungan program, kegiatan, dan sub-kegiatan
3. Manajemen pembangunan baik dari tahap perencanaan, pelaksanaan, pengawasan dan evaluasi sudah berjalan sinergis. Hal ini dapat terlihat dari penggunaan input berupa dana pada kegiatan dapat dialokasikan secara efektif dan efisien tetapi capaian dari output sampai dengan outcome kegiatan dapat mencapai hasil yang maksimal
4. LAKIP instansi pada tiap satuan kerja perangkat daerah dilingkungan Pemerintah Kota Bogor telah dibuat secara periodik sebagai bentuk transparansi dan pengukuran kinerja instansi, dengan didukung oleh keselarasan dan kesesuaian indikator kinerja kegiatan dan indikator IV.2 kinerja sasaran pada masing-masing satuan unit kerja sebagai bentuk transparansi dan akuntabilitas kinerja instansi.
5. Terlaksananya kegiatan sesuai dengan waktu yang ditentukan sesuai arahan dan bimbingan dari pimpinan yang optimal, dukungan dari staf dan bawahan, perencanaan, dukungan anggaran yang tersedia, dukungan data dan informasi yang akurat serta terjalinnya komunikasi dan koordinasi yang cukup baik
6. Dukungan Stakeholder yaitu pihak yang juga memiliki kepentingan dalam keberlangsungan program, kegiatan, dan sub-kegiatan, misalnya sesama Perangkat Daerah atau juga instansi-instansi lainnya. Ketika stakeholder dapat bekerjasama dengan baik, maka dapat membantu dalam ketercapaian kinerja program, kegiatan, dan sub-kegiatan
7. Paradigma pemerintah daerah dalam proses pembangunan yang menempatkan masyarakat sebagai salah satu subyek pembangunan
8. Meningkatnya partisipasi masyarakat dalam keterlibatan perencanaan dan pelaksanaan pembangunan

Faktor Penghambat

1. Kurangnya koordinasi antara pimpinan dan bawahan dalam melaksanakan kegiatan
2. Waktu pelaksanaan berkaitan erat dengan perencanaan program, kegiatan, dan sub-kegiatan, ketika waktu pelaksanaan program, kegiatan, dan sub-kegiatan tidak sesuai dengan perencanaan maka dapat menjadi faktor penghambat keberjalanan program, kegiatan, dan sub-kegiatan
3. Ketersediaan data, ketersediaan data sektoral yang belum lengkap dan terpadu
4. Lemahnya/kurangnya pemahaman para stakeholder terhadap sistem perencanaan pembangunan sesuai dengan Peraturan dan Perundangundangan yang berlaku
5. Kurangnya sarana dan prasana dalam mendukung kinerja pegawai
6. Lemahnya tingkat koordinasi antar instansi terkait
7. Keterbatasan SDM personal
8. Rendahnya/terbatasnya kapasitas fiskal APBD
9. Proses pengadaan barang/jasa tidak berjalan sesuai dengan yang direncanakan

Tindak Lanjut

Berdasarkan dari pelaksanaan Rencana Kerja Pemerintah Daerah triwulan II tahun 2024, beberapa tindak lanjut yang disarankan untuk dilaksanakan pada triwulan atau RKPD berikutnya adalah sebagai berikut:.

1. Melakukan penyerapan anggaran sesuai dengan anggaran kas yang telah direncanakan
2. Melakukan FGD monev di Bidang-Bidang Perencanaan Pembangunan
3. Meningkatkan koordinasi antara pimpinan dan bawahan dalam melaksanakan perencanaan kegiatan yang lebih matang.
4. Diklat teknis terkait pengendalian, evaluasi dan pelaporan.
5. Melakukan perencanaan dan persiapan pengadaan barang/jasa di awal tahun.

2.6 Evaluasi Pencapaian SPM Tahun 2023

Standar Pelayanan Minimal (SPM) adalah ketentuan mengenai Jenis dan Mutu Pelayanan Dasar yang merupakan Urusan Pemerintahan Wajib yang berhak diperoleh setiap Warga Negara secara minimal. APBD dialokasikan secara tegas dan jelas untuk mendanai pelaksanaan SPM. Atas prioritas tersebut, maka SPM telah menjamin hak konstitusional masyarakat. Capaian SPM Kota Bogor meliputi SPM pendidikan; kesehatan; pekerjaan umum dan penataan ruang; perumahan dan kawasan permukiman; ketenteraman, ketertiban umum, dan perlindungan masyarakat; dan sosial.

Pemerintah daerah menerapkan SPM dengan tujuan peningkatan pelayanan prima menuju *Good Governance* dan SPM sebagai usaha pemerintah daerah untuk menjawab isu-isu krusial dalam penyelenggaraan Pemerintahan Daerah, khususnya dalam pelayanan dasar pada terciptanya kesejahteraan masyarakat. Untuk menjamin SPM dilaksanakan secara konsisten oleh pemerintah daerah, maka penerapannya diatur dalam Peraturan Menteri Dalam Negeri (Permendagri) Nomor 59 Tahun 2021 tentang Penerapan Standar Pelayanan Minimal.

2.6.1 Pendidikan

Jenis layanan dasar urusan Pendidikan bagi Kota Bogor antara lain: (1) pendidikan dasar usia dini; (2) pendidikan dasar; dan (3) pendidikan kesetaraan. Capaian kinerja ketiga jenis pelayanan dasar tersebut tercantum pada tabel di bawah.

Tabel 2. 7
Hasil Capaian SPM Urusan Pendidikan Tahun 2023

No	Jenis Layanan Dasar	Uraian	Capaian Penerima Layanan Dasar			Capaian Mutu Minimal Pelayanan Dasar		Capaian SPM (%)
			Jumlah total yang harus dilayani	Jumlah total yang terlayani	Capaian (%)	Realisasi	Capaian (%)	
1	Pendidikan Dasar Usia Dini	Jumlah Warga Negara Usia 7-15 Tahun yang Berpartisipasi Dalam Pendidikan Dasar (SD/Mi, SMP/MTs)	17,597	17,597	80	100	20	100

No	Jenis Layanan Dasar	Uraian	Capaian Penerima Layanan Dasar			Capaian Mutu Minimal Pelayanan Dasar		Capaian SPM (%)
			Jumlah total yang harus dilayani	Jumlah total yang terlayani	Capaian (%)	Realisasi	Capaian (%)	
2	Pendidikan Dasar	Jumlah Warga Negara Usia 7-18 Tahun Yang Belum Menyelesaikan Pendidikan Dasar dan atau Menengah yang Berpartisipasi dalam Pendidikan Kesetaraan	13,584	13,584	80	100	20	100
3	Pendidikan Kesetaraan	Jumlah Warga Negara Usia 5-6 Tahun Yang Berpartisipasi Dalam Pendidikan PAUD	1,281	1,281	80	100	20	100

Sumber : Laporan SPM Kota Bogor, 2024

Untuk mendukung tercapainya SPM bidang urusan Pendidikan, alokasi anggarannya sebagai berikut:

Tabel 2. 8
Alokasi Anggaran untuk SPM Urusan Pendidikan Tahun 2023

No	Uraian	Anggaran (Rp)
1	APBD	61.891.458.536
2	DAK	17.128.460.000

Sumber : Laporan SPM Kota Bogor, 2024

2.6.2 Kesehatan

Capaian Kinerja Pemerintah Kota Bogor dalam memberikan Standar Pelayanan Minimal Urusan Kesehatan dengan target capaian kinerja pemerintahan dalam pelayanan adalah 100%.

Tabel 2. 9
Hasil Capaian SPM Urusan Kesehatan Tahun 2023

No	Jenis Layanan Dasar	Uraian	Capaian Penerima Layanan Dasar			Capaian Mutu Minimal Pelayanan Dasar		Capaian SPM (%)
			Jumlah total yang harus dilayani	Jumlah total yang terlayani	Capaian (%)	Realisasi	Capaian (%)	
1	Pelayanan Kesehatan Ibu Hamil	Jumlah ibu hamil yang mendapatkan pelayanan kesehatan	19,351	19,351	80	100	20	100
2	Pelayanan Kesehatan Ibu Bersalin	Jumlah ibu bersalin yang mendapatkan pelayanan kesehatan	18,391	18,391	80	100	20	100
3	Pelayanan Kesehatan Bayi Baru Lahir	Jumlah bayi baru lahir yang mendapatkan pelayanan kesehatan	17,769	17,769	80	100	20	100
4	Pelayanan Kesehatan Balita	Jumlah balita yang mendapatkan pelayanan kesehatan	84,983	84,983	80	96,41	19,28	99
5	Pelayanan Kesehatan pada Usia Pendidikan Dasar	Jumlah anak pada usia pendidikan dasar yang mendapatkan pelayanan kesehatan	164,261	164,261	80	83,81	16,76	96,76
6	Pelayanan Kesehatan pada Usia Produktif	Jumlah Warga Negara usia produktif yang mendapatkan pelayanan kesehatan	737,301	737,301	80	100	20	100
7	Pelayanan Kesehatan pada Usia Lanjut	Jumlah Warga Negara usia lanjut yang mendapatkan pelayanan kesehatan	85,71	85,71	80	89,54	17,91	97,91
8	Pelayanan Kesehatan Penderita Hipertensi	Jumlah Warga Negara penderita hipertensi usia 15 tahun ke atas yang mendapatkan pelayanan kesehatan	67,228	67,228	80	100	20	100
9	Pelayanan Kesehatan Penderita Diabetes Melitus	Jumlah Warga Negara penderita diabetes melitus usia 15 tahun ke atas yang mendapatkan pelayanan	17,445	17,445	80	100	20	100

No	Jenis Layanan Dasar	Uraian	Capaian Penerima Layanan Dasar			Capaian Mutu Minimal Pelayanan Dasar		Capaian SPM (%)
			Jumlah total yang harus dilayani	Jumlah total yang terlayani	Capaian (%)	Realisasi	Capaian (%)	
10	Pelayanan Kesehatan Orang dengan Gangguan Jiwa Berat	Jumlah Warga Negara dengan gangguan jiwa berat yang mendapatkan pelayanan kesehatan	1,465	1,465	80	100	20	100
11	Pelayanan Kesehatan Orang Terduga Tuberkulosis	Jumlah Warga Negara terduga tuberkulosis yang mendapatkan pelayanan kesehatan	37,93	37,93	80	100	20	100
12	Pelayanan Kesehatan Orang dengan Risiko Terinfeksi Virus yang Melemahkan Daya Tahan Tubuh Manusia (Human Immunodeficiency Virus)	Jumlah Warga Negara dengan risiko terinfeksi virus yang melemahkan daya tahan tubuh manusia (Human Immunodeficiency Virus) yang mendapatkan pelayanan kesehatan	24,267	24,267	80	100	20	100

Sumber : Laporan SPM Kota Bogor, 2024

Untuk mendukung tercapainya SPM bidang urusan Kesehatan, alokasi anggarannya sebagai berikut:

Tabel 2. 10
Alokasi Anggaran untuk SPM Urusan Kesehatan Tahun 2023

No	Uraian	Anggaran (Rp)
1	APBD	15.189.034.250
2	DAK	15.059.028.995

Sumber : Laporan SPM Kota Bogor, 2024

2.6.3 Pekerjaan Umum

Berdasarkan Peraturan Menteri Pekerjaan Umum dan Perumahan Nomor 29/PRT/M/2018 tentang Penerapan Standar Teknis Standar Pelayanan Minimal, bahwa Standar Pelayanan Minimal urusan Pekerjaan Umum di Tingkat Kabupaten/Kota ada dua (2) pelayanan yaitu sebagai berikut:

- a. Pemenuhan kebutuhan pokok air minum sehari-hari; dan
- b. Penyediaan pelayanan pengolahan air limbah domestik.

Tabel 2. 11
Hasil Capaian SPM Urusan Pekerjaan Umum Tahun 2023

No	Jenis Layanan Dasar	Uraian	Capaian Penerima Layanan Dasar				Capaian Mutu Minimal Pelayanan Dasar		Capaian SPM (%)
			Jumlah total yang harus dilayani	Jumlah total yang terlayani	Jumlah yang belum terlayani	Capaian (%)	Realisasi	Capaian (%)	
1	Penyediaan Kebutuhan Pokok Air Minum Sehari- hari	Jumlah warga negara yang memperoleh kebutuhan pokok air minum sehari-hari	241,744	222,822	18,922	73,74	23,32	4,66	78,4
2	Penyediaan Pelayanan Pengolahan Air Limbah Domestik	Jumlah warga negara yang memperoleh layanan pengolahan air limbah domestik	24,744	191,39	50,354	63	17	3,4	66,74

Sumber : Laporan SPM Kota Bogor, 2024

Untuk mendukung tercapainya SPM bidang urusan Pekerjaan Umum, alokasi anggarannya sebagai berikut:

Tabel 2. 12
Alokasi Anggaran untuk SPM Urusan Pekerjaan Umum Tahun 2023

No	Uraian	Anggaran (Rp)
1	Urusan Air Minum	761.270.800
2	Urusan Air Limbah	19.187.360.329

Sumber : Laporan SPM Kota Bogor, 2024

2.6.4 Perumahan Rakyat

Menurut Peraturan Menteri Pekerjaan Umum dan Perumahan Rakyat nomor 29/PRT/M 2018 tentang Standar Teknis Standar Pelayanan Minimal Pekerjaan Umum dan Perumahan Rakyat, jenis layanan dasar yang dilaksanakan oleh Dinas Perumahan dan Pemukiman terdiri dari:

- a. Penyediaan dan rehabilitasi rumah yang layak huni bagi korban bencana daerah Kabupaten/Kota;
- b. Fasilitasi penyediaan rumah yang layak huni bagi masyarakat yang terkena relokasi program Pemerintah Daerah Kota.

Tabel 2. 13
Hasil Capaian SPM Urusan Perumahan Rakyat Tahun 2023

No	Jenis Layanan Dasar	Uraian	Capaian Penerima Layanan Dasar				Capaian Mutu Minimal Pelayanan Dasar		Capaian SPM (%)
			Jumlah total yang harus dilayani	Jumlah total yang terlayani	Jumlah yang belum terlayani	Capaian (%)	Realisasi	Capaian (%)	
1	Penyediaan dan Rehabilitasi Rumah Layak Huni bagi Korban Bencana Kabupaten/Kota	Jumlah warga negara korban bencana yang memperoleh rumah layak huni	218	218	0	80	100	20	100
2	Fasilitasi Penyediaan Rumah yang Layak Huni Bagi Masyarakat yang Terkena Relokasi Program Pemerintah Daerah Kabupaten/Kota	Jumlah warga negara yang terkena relokasi program Pemerintah Daerah Kabupaten/Kota yang memperoleh fasilitasi penyediaan rumah yang layak huni	0	0	0	80	100	20	100

Sumber : Laporan SPM Kota Bogor, 2024

Untuk mendukung tercapainya SPM bidang urusan Perumahan Rakyat, alokasi anggarannya sebagai berikut:

Tabel 2. 14
Alokasi Anggaran untuk SPM Urusan Perumahan Rakyat Tahun 2023

No	Uraian	Anggaran (Rp)
1	APBD	2.224.080.000
2	Bantuan Stimulan Perumahan Swadaya dari Kementerian PUPR	77.500.000

Sumber: Laporan SPM Kota Bogor, 2024

2.6.5 Ketentraman, Ketertiban Umum, dan Perlindungan Masyarakat

SPM urusan trantibumlinmas terbagi menjadi sub urusan trantibum, sub urusan kebencanaan dan sub urusan pemadam kebakaran. Adapun target capaian kinerja pemerintahan dalam pelayanan adalah 100%.

Tabel 2. 15
Hasil Capaian SPM Urusan Trantibumlinmas Tahun 2023

No	Jenis Layanan Dasar	Uraian	Capaian Penerima Layanan Dasar				Capaian Mutu Minimal Pelayanan Dasar		Capaian SPM (%)
			Jumlah total yang harus dilayani	Jumlah total yang terlayani	Jumlah yang belum terlayani	Capaian (%)	Realisasi	Capaian (%)	
1	Pelayanan Ketentraman dan ketertiban umum	Jumlah warga negara yang memperoleh layanan akibat dari penegakan hukum perda dan perkada kabupaten/kot a	29	29	0	80	100	20	100
2	Pelayanan Informasi Rawan Bencana	Jumlah warga negara yang memperoleh layanan informasi rawan bencana	13,230	13,230	0	80	100	20	100
3	Pelayanan Pencegahan dan Kesiapsiagaan terhadap Bencana	Jumlah warga negara yang memperoleh layanan pencegahan dan kesiapsiagaan terhadap bencana	3,869	3,869	0	80	100	20	100

No	Jenis Layanan Dasar	Uraian	Capaian Penerima Layanan Dasar				Capaian Mutu Minimal Pelayanan Dasar		Capaian SPM (%)
			Jumlah total yang harus dilayani	Jumlah total yang terlayani	Jumlah yang belum terlayani	Capaian (%)	Realisasi	Capaian (%)	
4	Pelayanan Penyelamatan dan Evakuasi Korban Bencana	Jumlah warga negara yang memperoleh layanan penyelamatan dan evakuasi korban bencana	13,230	13,230	0	80	100	20	100
5	Pelayanan Penyelamatan dan Evakuasi Korban Kebakaran	Jumlah warga negara yang memperoleh layanan penyelamatan dan evakuasi korban kebakaran	783	783	0	80	100	20	100

Sumber: Laporan SPM Kota Bogor

Untuk mendukung tercapainya SPM bidang urusan Trantibumlinmas, alokasi anggarannya sebagai berikut:

Tabel 2. 16
Alokasi Anggaran untuk SPM Urusan Trantibumlinmas Tahun 2023

No	Uraian	Anggaran (Rp)
Sub Urusan Trantibum		
1	APBD	2.340.951.000
Sub Urusan Kebencanaan		
1	APBD	1.588.496.500
Sub Urusan Pemadam Kebaran		
1	APBD	2.375.950.700
2	Dana Bagi Hasil	807.644.200

Sumber: Laporan SPM Kota Bogor, 2024

2.6.6 Sosial

Menurut Permensos Nomor 9 Tahun 2018 tentang Standar Teknis Pelayanan Dasar Pada Standar Pelayanan Minimal Bidang Sosial di Daerah Provinsi dan Kabupaten/Kota, terdapat lima jenis pelayanan Dasar yang dilaksanakan oleh Pemerintah Kota Bogor. Lima jenis pelayanan dasar yang menjadi SPM Bidang Sosial yakni:

- a. rehabilitasi sosial dasar penyandang disabilitas terlantar di luar panti;

- b. rehabilitasi sosial dasar anak terlantar di luar panti;
- c. rehabilitasi sosial dasar lanjut usia terlantar di luar panti;
- d. rehabilitasi sosial dasar tuna sosial khususnya gelandangan dan pengemis di luar panti;
- e. perlindungan dan jaminan sosial pada saat dan setelah tanggap darurat bencana bagi korban bencana.

Tabel 2. 17
Hasil Capaian SPM Urusan Sosial Tahun 2023

No	Jenis Layanan Dasar	Uraian	Capaian Penerima Layanan Dasar				Capaian Mutu Minimal Pelayanan Dasar		Capaian SPM (%)
			Jumlah total yang harus dilayani	Jumlah total yang terlayani	Jumlah yang belum terlayani	Capaian (%)	Realisasi	Capaian (%)	
1	Rehabilitasi sosial dasar penyandang disabilitas terlantar diluar panti	Jumlah Warga Negara penyandang disabilitas terlantar yang memperoleh rehabilitasi sosial diluar panti	727	727	0	80	100	20	100
2	Rehabilitasi sosial dasar anak terlantar di luar panti	Jumlah anak terlantar yang memperoleh rehabilitasi sosial diluar panti	90	90	0	80	100	20	100
3	Rehabilitasi sosial dasar lanjut usia terlantar di luar panti	Jumlah Warga Negara lanjut usia terlantar Yang memperoleh rehabilitasi sosial diluar panti	495	495	0	80	100	20	100
4	Rehabilitasi sosial dasar tuna sosial khususnya gelandangan	Jumlah Warga Negara gelandangan dan pengemis yang memperoleh rehabilitasi	363	363	0	80	100	20	100

No	Jenis Layanan Dasar	Uraian	Capaian Penerima Layanan Dasar				Capaian Mutu Minimal Pelayanan Dasar		Capaian SPM (%)
			Jumlah total yang harus dilayani	Jumlah total yang terlayani	Jumlah yang belum terlayani	Capaian (%)	Realisasi	Capaian (%)	
	dan pengemis di luar panti	sosial dasar tuna sosial diluar Panti							
5	Perindungan dan Jaminan sosial pada saat tanggap dan pasca bencana bagi korban bencana kabupaten/kota	Jumlah Warga Negara korban bencana kabupaten/kota yang memperoleh perlindungan dan jaminan sosial pada saat dan setelah tanggap darurat bencana bagi Korban bencana kabupaten/kota	690	690	0	80	100	20	100

Sumber: Laporan SPM Kota Bogor, 2024

Untuk mendukung tercapainya SPM bidang urusan Sosial alokasi anggarannya sebagai berikut:

Tabel 2. 18
Alokasi Anggaran untuk SPM Urusan Sosial Tahun 2023

No	Jenis Layanan Dasar	Program/Kegiatan	Realisasi Anggaran
1	Rehabilitasi sosial dasar penyandang disabilitas terlantar diluar panti	Program Pembinaan Para Penyandang Disabilitas Dan Trauma	330.551.979
2	Rehabilitasi sosial dasar anak terlantar di luar panti	Program Pelayanan Dan Rehabilitasi Sosial	165.048.650
3	Rehabilitasi sosial dasar lanjut usia terlantar di luar panti	Program Rehabilitasi Sosial Kegiatan Fakir Miskin, Penyandang Masalah Kesejahteraan Sosial Lainnya	225.066.341
4	Rehabilitasi sosial dasar tuna sosial khususnya	Program Perlindungan dan Jaminan Sosial, Kegiatan Pemeliharaan Anak Terlantar	58.414.000

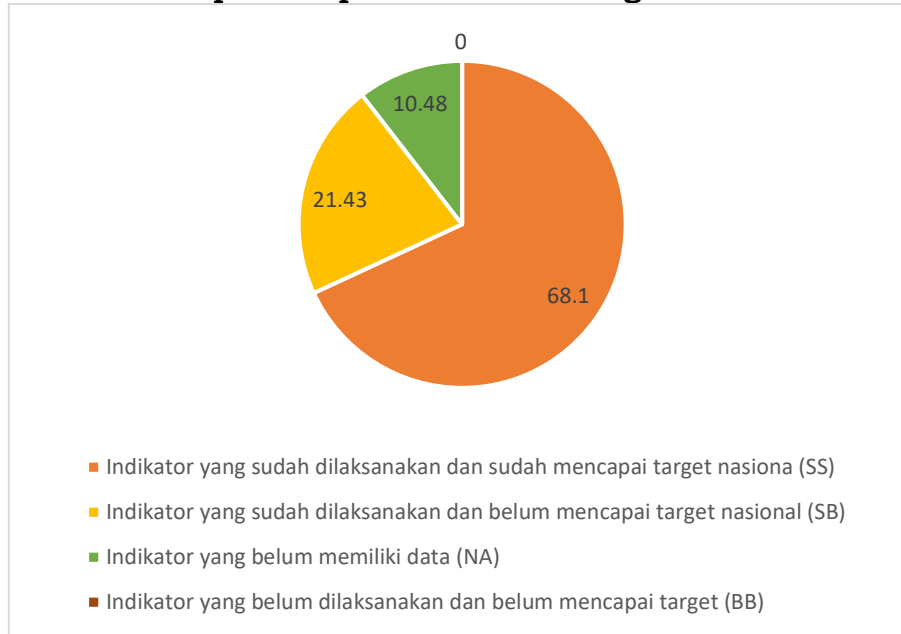
No	Jenis Layanan Dasar	Program/Kegiatan	Realisasi Anggaran
	gelandangan dan pengemis di luar panti		
5	Perlindungan dan Jaminan sosial pada saat tanggap dan pasca bencana bagi korban bencana kabupaten/kota	Program Penanganan Bencana Kegiatan Perlindungan Sosial Korban Bencana Alam dan Sosial Kabupaten/Kota, Kegiatan Perlindungan Sosial Korban Bencana Alam dan Sosial Kabupaten/Kota	93.361.705
Jumlah			872.442.675

Sumber : Laporan SPM Kota Bogor, 2024

2.7 Evaluasi Capaian TPB Tahun 2023

Capaian TPB Tahun 2023 terdapat sekitar 89,52% atau 188 indikator data yang sudah dapat diisi dari 210 indikator yang relevan di Kota Bogor, dan sekitar 10,48% atau sekitar 22 indikator yang belum terisi. dimana 143 indikator atau sekitar 68,10% telah mencapai target nasional. Sedangkan 45 indikator atau sekitar 21,43% sudah dilaksanakan tetapi belum mencapai target nasional, dan 22 indikator atau 10,48% belum ada datanya. Berdasarkan hasil pelaksanaan TPB setidaknya indikator yang sudah diisi dan mencapai target masih lebih banyak dibandingkan dengan indikator yang belum mencapai target dan tidak terisi. Hal ini juga menunjukkan perkembangan yang baik perihal capaian dan ketersediaan data SDGs dari yang dilakukan sebelumnya. Dimana pada tahun penyusunan yang dilakukan tahun 2019 dan 2021, pada tahun 2023 peningkatan terhadap data yang sudah diisi dari 54,81 pada tahun 2019, 84,62% pada tahun 2021, dan tahun 2023 sekitar 89,52% dari 210 indikator TPB yang relevan untuk Kota Bogor yang telah diisi. Sementara 10,48% sisanya belum dapat diisi karena tidak tersedianya data. Untuk lebih jelas persentase capaian TPB dapat dilihat pada Gambar 4.1.

Grafik 2. 4
Grafik Proporsi Capaian TPB Kota Bogor Tahun 2023



Sumber: KLHS RPJPD Kota Bogor Tahun 2025-2045

Lebih rinci mengenai ketercapaian indikator TPB di Kota Bogor dapat dilihat dalam Tabel 2.19 dibawah ini:

Tabel 2. 19
Analisis Capaian TPB Kota Bogor

TPB	Tujuan Pembangunan yang Berkelanjutan	Jumlah Indikator	Dilaksanakan belum mencapai target (SB)	Ketercapaian (%)
TPB 1	Tanpa Kemiskinan	25	6	24,00
TPB 2	Tanpa Kelaparan	11	2	18,18
TPB 3	Kehidupan Sehat dan Sejahtera	29	3	10,34
TPB 4	Pendidikan Berkualitas	14	5	35,71
TPB 5	Kesetaraan Gender	14	3	21,43
TPB 6	Air Bersih dan Sanitasi Layak	16	6	37,50
TPB 8	Pekerjaan Layak dan Pertumbuhan Ekonomi	19	3	15,79
TPB 9	Industri, Inovasi dan Infrastruktur	11	2	18,18
TPB 10	Berkurangnya Kesenjangan	6	1	16,67
TPB 11	Kota dan Pemukiman yang Berkelanjutan	18	4	22,22

TPB	Tujuan Pembangunan yang Berkelanjutan	Jumlah Indikator	Dilaksanakan belum mencapai target (SB)	Ketercapaian (%)
TPB 12	Konsumsi dan Produksi yang Bertanggung Jawab	5	1	20,00
TPB 13	Penanganan Perubahan Iklim	2	1	50,00
TPB 15	Ekosistem Daratan	4	2	50,00
TPB 16	Perdamaian Keadilan dan Kelembagaan yang Tangguh	21	5	23,81
TPB 17	Kemitraan untuk mencapai	15	1	6,67

Sumber: KLHS RPJPD Kota Bogor Tahun 2025-2045

1. Target TPB yang sudah dilaksanakan dan sudah mencapai target (SS)

Secara keseluruhan yang masuk dalam kategori ini sebanyak 143 indikator atau 68,10% dari keseluruhan target yang dikaji dalam kewenangan pemerintah kabupaten. Berikut grafik indikator capaian masing-masing tujuan yang sudah dilaksanakan dan sudah mencapai target.

Grafik 2. 5
Capaian TPB Kategori Sudah Dilaksanakan dan Sudah Tercapai (SS)



Sumber: KLHS RPJPD Kota Bogor Tahun 2025-2045

2. Target TPB yang sudah dilaksanakan tetapi belum mencapai target (SB)

Secara keseluruhan yang masuk dalam kategori ini sebanyak 45 indikator atau 21,43% dari keseluruhan target yang dikaji dalam kewenangan kabupaten. Untuk lebih jelasnya mengenai capaian TPB kategori sudah dilaksanakan tetapi belum mencapai target (SB) Kota Bogor dapat di lihat pada tabel di bawah ini.

Grafik 2. 6
Capaian TPB Kategori Sudah Dilaksanakan Tetapi Belum Mencapai Target (SB)



Sumber: KLHS RPJPD Kota Bogor Tahun 2025-2045

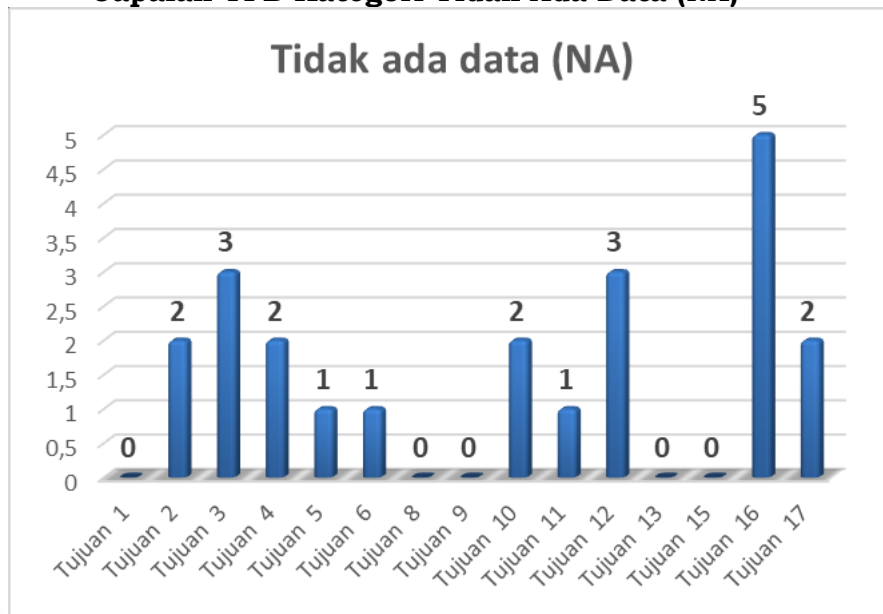
3. Target TPB yang belum dikerjakan dan belum mencapai target (BB)

Dalam pengumpulan data TPB, indikator yang belum dilaksanakan dan belum mencapai target masuk kedalam kelompok tidak ada data/ NA. Hal tersebut mengingat jika dalam pengumpulan data TPB semua indikator yang sudah dilaksanakan terkategori mencapai target/ SS dan belum mencapai target/TS. Sedangkan untuk yg belum dilaksanakan dan belum mencapai target adalah 0 indikator.

4. Target TPB yang belum ada data (NA)

Indikator ini tidak ada data yang dapat mendukung penjelasan capaiannya. Secara keseluruhan yang masuk dalam kategori ini sebanyak 22 indikator atau 10,48% dari keseluruhan target yang dikaji dalam kewenangan pemerintah Kabupaten. Untuk lebih jelasnya mengenai target TPB yang belum ada data (NA) dapat dilihat pada gambar di bawah ini.

Grafik 2. 7
Capaian TPB Kategori Tidak Ada Data (NA)



Sumber: KLHS RPJPD Kota Bogor Tahun 2025-2045



BAB III

KERANGKA EKONOMI DAN KEUANGAN DAERAH TAHUN 2024

Rencana Kerja Pemerintah Daerah merupakan rencana pembangunan daerah tahunan yang memuat tema khusus terkait ekonomi dan keuangan daerah, sebagaimana arahan Permendagri Nomor 86 Tahun 2017, diuraikan dua point utama yakni Arah Kebijakan Ekonomi Daerah dan Arah Kebijakan Keuangan Daerah. Dalam konteks Perubahan Rencana Kerja Pemerintah Daerah Tahun 2024, bagian ini menyajikan capaian, Tantangan dan prospek kondisi perekonomian tahun 2024 dan pencapaian sampai dengan triwulan II tahun 2024 beserta gambaran kemampuan keuangan daerah untuk pendanaan pembangunan. Selanjutnya berdasarkan hal-hal tersebut akan dirumuskan kebijakan pembangunan ekonomi daerah tahun 2024 beserta proyeksi kemampuan keuangan daerah untuk pendanaan pembangunan tahun 2024, termasuk di dalamnya perkiraan potensi sumber dan besaran pendapatan dari seluruh sektor.

3.1 PERUBAHAN KERANGKA EKONOMI DAERAH

Arah Kebijakan Pembangunan Kota Bogor untuk tahun 2024, mempertimbangkan amanat RPJMD Kota Bogor Tahun 2019-2024 dan hasil evaluasi kinerja pembangunan tahun 2023 serta kondisi perekonomian tahun 2023 dan awal tahun 2023. Arah kebijakan pembangunan ekonomi Kota Bogor tahun 2024 memperhatikan pula kondisi perekonomian Provinsi Jawa Barat, Nasional dan Global.

3.1.1 KONDISI PEMBANGUNAN EKONOMI KOTA BOGOR

Kondisi perekonomian Kota Bogor tahun 2024 tidak bisa terlepas dari kondisi pemulihan ekonomi pasca pandemi *covid-19*, yang mana berupaya untuk mengembangkan kesempatan kerja bagi masyarakat dan upaya untuk mencapai stabilitas ekonomi yang tidak terpusat serta mengembangkan potensi ekonomi lokal. Pembangunan ekonomi akan berhasil bila mampu memenuhi kebutuhan peningkatan ekonomi baik secara individu maupun kelompok. Hal ini tentunya

dibutuhkan dukungan dari pemerintah daerah sebagai pembuat kebijakan yang akan berpengaruh positif bagi pembangunan ekonomi daerah Kota Bogor salah satunya dalam program perbaikan kondisi fisik/lokalisasi daerah yang ditunjukkan untuk kepentingan pembangunan ekonomi serta daya tarik potensi ekonomi daerah Kota Bogor. Pembangunan ekonomi Kota Bogor dapat ditentukan melalui berbagai macam aspek daya saing ekonomi masyarakat yang dapat diukur melalui indikator makro ekonomi yaitu :

1. Laju Pertumbuhan Ekonomi (LPE) Kota Bogor.
2. Produk Domestic Regional Bruto (PDRB) Kota Bogor.
3. Pengeluaran Per Kapita (Konsumsi Per Kapita) Kota Bogor.
4. Tingkat Inflasi daerah Kota Bogor.
5. Pemerataan kesejahteraan masyarakat yang diukur dari menurunnya ketimpangan sosial dan ekonomi (Indeks Gini rasio).
6. Penurunan Angka Kemiskinan Kota Bogor.
7. Kondisi Ketenagakerjaan Kota Bogor.

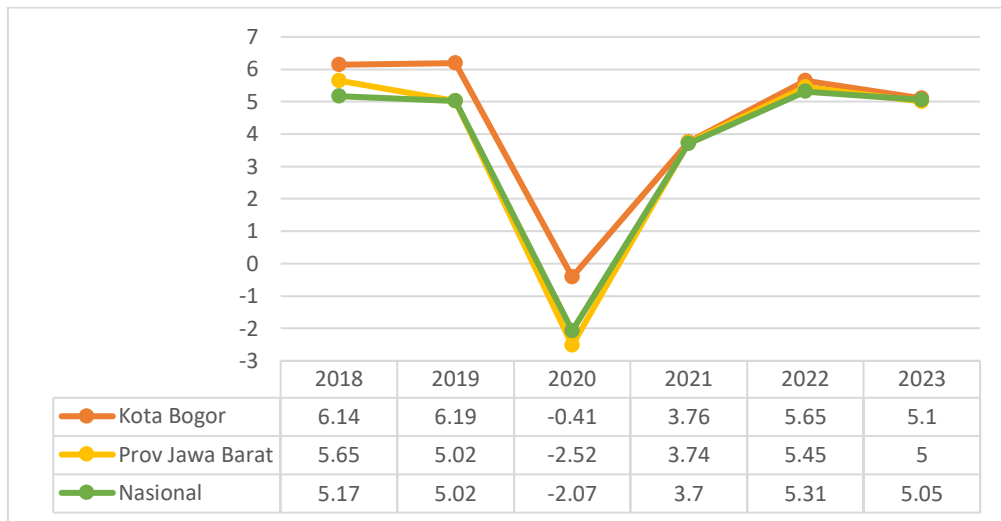
Berikut ini adalah capaian kinerja indikator ekonomi Kota Bogor selama kurun waktu 2018-2023.

3.1.1.1 Laju Pertumbuhan Ekonomi (LPE) Kota Bogor

Pertumbuhan ekonomi Kota Bogor sebelum pandemi covid-19 berada di kisaran 6 persen, dan mencapai titik terendah pada tahun 2020 saat pandemi covid-19, dimana Laju Pertumbuhan Ekonomi mencapai -0,41 persen. Namun, sejalan dengan dilaksanakannya berbagai program pemulihan ekonomi, maka perekonomian Kota Bogor mulai bangkit dan ini terlihat pada tahun 2021 mencapai 3,76 persen dan meningkat lagi di tahun 2022 mencapai 5,65 persen. Namun, di tahun 2023 kembali mengalami penurunan sebesar 0,55 persen menjadi sebesar 5,10 persen, sebagaimana terlihat pada grafik berikut:



Grafik 3. 1
Laju Pertumbuhan Ekonomi Nasional, Provinsi Jawa Barat dan Kota Bogor Tahun 2018-2023



Sumber : Badan Pusat Statistik, Tahun 2024

Dari grafik diatas dapat dilihat bahwa penurunan LPE tidak hanya dialami oleh Kota Bogor tapi juga terjadi di Provinsi Jawa Barat dan Nasional. Jika dibandingkan dengan Provinsi Jawa Barat dan Nasional, LPE Kota Bogor tahun 2023 masih lebih tinggi meskipun mengalami penurunan yang lebih besar dibandingkan provinsi dan nasional. LPE Jawa Barat pada tahun 2023 adalah sebesar 5 persen, mengalami penurunan 0,45 persen dibandingkan tahun sebelumnya. Sedangkan LPE Nasional adalah sebesar 5,05 persen, turun 0,26 persen.

3.1.1.2 Produk Domestik Regional Bruto (PDRB) Kota Bogor

Produk Domestik Regional Bruto (PDRB) merupakan nilai tambah bruto seluruh barang dan jasa yang tercipta atau dihasilkan di wilayah domestik sebagai akibat berbagai aktivitas ekonomi pada suatu periode tertentu tanpa memperhatikan apakah faktor produksi yang dimiliki residen atau non-residen.

PDRB Atas Dasar Harga Berlaku bertujuan untuk melihat struktur perekonomian. PDRB Atas Dasar Harga konstan disusun berdasarkan harga tahun dasar dan bertujuan untuk mengukur pertumbuhan ekonomi. Berdasarkan PDRB harga konstan 2010, nilai PDRB Kota Bogor pada tahun 2019-2023 diperlihatkan pada tabel 3.1.



Tabel 3. 1
PDRB Kota Bogor Atas Dasar Harga Konstan Menurut Lapangan Usaha
(Milyar Rp) Tahun 2019–2023

Kategori	Lapangan Usaha	2019	2020	2021*	2022*	2023**
A	Pertanian, Kehutanan, dan Perikanan	239,77	245,16	258,71	267,41	275,95
B	Pertambangan dan Pengalihan	-	-	-	-	-
C	Industri Pengolahan	6.065,72	6.015,39	6.283,63	6.603,00	6.864,58
D	Pengadaan Listrik dan Gas	771,59	725,41	813,13	893,01	869,60
E	Pengadaan Air, Pengelolaan Sampah, Limbah dan Daur Ulang	32,73	36,05	39,77	42,44	47,06
F	Konstruksi	3.829,21	3.604,70	3.659,26	3.672,50	4.094,47
G	Perdagangan Besar dan Eceran; Reparasi Mobil dan Sepeda Motor	6.744,72	6.210,45	6.379,30	6.722,52	6.973,02
H	Transportasi dan Pergudangan	3.933,69	3.850,16	3.961,62	4.352,35	4.744,10
I	Penyediaan Akomodasi dan Makan Minum	1.503,11	1.530,33	1.550,68	1.734,17	1.825,36
J	Informasi dan Komunikasi	2.253,82	3.047,81	3.182,27	3.344,93	3.563,35
K	Jasa Keuangan dan Asuransi	2.187,59	2.214,26	2.245,47	2.223,68	2.246,72
L	Real Estat	736,54	719,17	821,06	877,63	896,5
M,N	Jasa Perusahaan	691,04	617,58	598,73	666,39	673,10
O	Administrasi Pemerintahan, Pertahanan dan Jaminan Sosial Wajib	726,85	721,13	746,40	730,75	745,61
P	Jasa Pendidikan	967,83	1.041,70	1.096,42	1.195,60	1.241,04
Q	Jasa Kesehatan dan Kegiatan Sosial	479,73	485,70	540,88	595,55	606,70
R,S,T, U	Jasa lainnya	1.131,80	1.097,74	1.195,11	1.336,93	1.388,12
Produk Domestik Regional Bruto		32.295,73	32.162,74	33.372,48	35.258,87	37.055,36

*Angka Sementara/ Preliminary Figures

**Angka sangat sementara/ Very preliminary figures

Sumber : BPS Kota Bogor, Tahun 2024

Dari tabel diatas terlihat bahwa PDRB atas dasar harga konstan 2010, nilai PDRB Kota Bogor pada tahun 2023 adalah sebesar 37,06 triliun rupiah atau mengalami peningkatan sebesar 1,8 triliun dibandingkan 2022 yaitu sebesar 35,26 triliun rupiah. Dari pertumbuhan PDRB atas dasar harga konstan tersebutlah didapat laju pertumbuhan ekonomi tahun 2023 yaitu sebesar 5,10 persen, angka ini lebih kecil dibandingkan dengan tahun sebelumnya yaitu sebesar 5,65 persen.

Jika dilihat dari nilai PDRB masing-masing sektor usaha, maka hampir semua sektor usaha mengalami kenaikan nilai PDRB atas dasar harga konstan 2010. Hanya satu sektor yang mengalami penurunan yaitu sektor Pengadaan

listrik & gas yang turun dari 893,01 milyar tahun 2022 menjadi 869,60 milyar di tahun 2023 atau turun sebesar 23,41 milyar. Laju pertumbuhan PDRB Kota Bogor ADHK dapat dilihat dalam tabel dibawah ini:

Tabel 3. 2
Laju Pertumbuhan PDRB Kota Bogor
Atas Dasar Harga Berlaku Menurut Lapangan Usaha (%) Tahun 2018–2023

Kategori	Lapangan Usaha/Industry	2019	2020	2021	2022*	2023**
A	Pertanian, Kehutanan, dan Perikanan	0,63	2,25	5,53	3,36	3,20
B	Pertambangan dan Penggalian	-	-	-	-	-
C	Industri Pengolahan	5,72	-0,83	4,46	5,08	3,96
D	Pengadaan listrik dan gas	-4,54	-5,99	12,09	9,82	-2,62
E	Pengadaan air, Pengolahan sampah, Limbah dan Daur Ulang	6,58	10,16	10,32	6,72	10,87
F	Konstruksi	9,60	-5,86	1,51	0,36	11,49
G	Perdagangan Besar dan Eceran; Reparasi Mobil dan Sepeda Motor	3,85	-7,92	2,72	5,38	3,73
H	Transportasi dan Pergudangan	8,58	-2,12	2,90	9,86	9,00
I	Penyediaan Akomodasi dan Makan Minum	5,68	1,81	1,33	11,83	5,26
J	Informasi dan Komunikasi	7,55	35,23	4,41	5,11	6,53
K	Jasa Keuangan dan Asuransi	5,00	1,22	1,41	-0,97	1,04
L	Real Estate	7,65	-2,36	14,17	6,89	2,16
M, N	Jasa Perusahaan	9,21	-10,63	-3,05	11,30	1,01
O	Administrasi Pemerintahan, Pertahanan dan Jaminan Sosial Wajib	4,18	-0,79	3,50	-2,10	2,03
P	Jada Pendidikan	9,10	7,63	5,25	9,05	3,80
Q	Jasa Kesehatan dan Kegiatan Sosial	10,47	1,24	11,36	10,11	1,87
R, S, T, U	Jasa lainnya	7,71	-3,01	8,87	11,87	3,83
Produk Domestik Regional Bruto		6,19	-0,41	3,76	5,65	5,10

*Angka sementara / Preliminary Figures

**Angka sangat sementara/ Very Preliminary Figures

Sumber : BPS Kota Bogor, Tahun 2024

Dari tabel diatas dapat dilihat bahwa sektor yang mengalami pertumbuhan paling rendah pada tahun 2023 adalah Sektor pengadaan listrik dan gas mengalami kontraksi yaitu sebesar -2,62 persen. Adapun sektor yang mengalami pertumbuhan paling tinggi adalah sektor konstruksi yang tumbuh 11, 49%, diikuti oleh sektor Pengadaan air, Pengolahan sampah, Limbah dan Daur Ulang yang tumbuh 10,87%. Di urutan ketiga adalah sektor transportasi dan pergudangan yang tumbuh sebesar 9%.

Tabel 3. 3
PDRB Atas Dasar Harga Berlaku Menurut Pengeluaran (Juta)
Kota Bogor Tahun 2018 – 2023

Komponen Pengeluaran	2019	2020	2021	2022*	2023**
Konsumsi Rumah Tangga	45.582,47	45.013,83	47.301,11	52.212,39	56.362,06
Konsumsi LNPRT	790,72	765,21	788,75	860,78	958,04
Konsumsi Pemerintah	4.972,04	4.952,12	4.943,91	4.996,68	5.521,01

Komponen Pengeluaran	2019	2020	2021	2022*	2023**
PMTB	15.722,78	14.605,10	16.435,04	17.441,68	19.739,33
Perubahan Inventori	2.135,03	855,79	-529,40	-18,40	7,44
Net (Expor Impor)	(23.005,29)	(20.280,18)	(20.613,76)	(22.578,58)	25.584,13)
Total PDRB	46.197,76	45.911,86	48.325,64	52.914,60	57.003,76

Sumber : BPS Kota Bogor, Tahun 2024

Nominal PDRB atas dasar harga berlaku menurut pengeluaran menggambarkan penggunaan akhir seluruh sumber daya yang diciptakan oleh sumber daya ekonomi dalam wilayah Kota Bogor. Peningkatan PDRB atas dasar harga berlaku ini dipengaruhi oleh adanya kenaikan harga yang harus dibayarkan serta peningkatan volume pada setiap komponen PDRB.

Pada tahun 2020 nilai PDRB mengalami penurunan -285,9 miliar rupiah yang disebabkan karena turunnya volume pada setiap komponen dikarenakan adanya Pandemi Covid-19. Pada tahun 2021 dan 2022 Nilai PDRB mulai meningkat dengan hingga mencapai nilai 48.325,64 miliar rupiah dan 52.914,60 miliar rupiah, seiring dengan dilaksanakannya program-program pemerintah untuk pemulihan perekonomian paska pandemi Covid-19. Pada tahun 2023, nilai PDRB Kota Bogor meningkat cukup signifikan, hingga mencapai nilai 57.003,76 miliar rupiah. Peningkatan tersebut disebabkan tidak hanya karena adanya pengaruh perubahan harga, namun juga karena adanya perubahan volume.

Selain atas dasar harga yang berlaku, PDRB pengeluaran juga dinilai Atas Dasar Harga Konstan 2010. Melalui pendekatan ini, nilai PDRB pada masing-masing tahun memberikan gambaran tentang perubahan PDRB secara volume atau kuantitas tanpa dipengaruhi oleh perubahan harga. PDRB pengeluaran Atas Dasar Harga Konstan 2010 menggambarkan terjadinya perubahan atau pertumbuhan ekonomi secara riil, utamanya terkait dengan peningkatan volume permintaan atau konsumsi akhir.:

Tabel 3. 4
PDRB Atas Dasar Harga Konstan 2010 Menurut Pengeluaran (miliar)
Kota Bogor Tahun 2018 – 2023

Komponen	2019	2020	2021	2022*	2023**
Pengeluaran					
Konsumsi Rumah Tangga	30.750,85	29.733,52	30.659,69	32.438,61	33.546,74
Konsumsi LNPRT	582,55	552,89	563,21	589,91	626,92

Komponen	2019	2020	2021	2022*	2023**
Pengeluaran					
Konsumsi Pemerintah	3.181,39	3.094,63	3.011,38	2.983,11	3.274,02
PMTB	11.293,06	10.482,87	11.113,12	11.316,17	12.381,00
Perubahan Inventori	1.299,59	519,63	-300,58	-10,40	4,05
Net (Expor Impor)	-14.811,69	-12.220,79	-11.674,35	-12.058,53	-12.777,35
PDRB	32.295,73	32.162,74	33.372,48	35.258,87	37.055,36

Sumber : BPS Kota Bogor, Tahun 2024

Dari tabel diatas, dapat dilihat bahwa ada pola yang sama dengan PDRB ADHB menurut pengeluaran, dimana pada tahun 2020 nilai PDRB atas dasar harga konstan di Kota Bogor mengalami penurunan sebesar 132,99 yang disebabkan karena Pandemi Covid-19 yang berdampak pada menurunnya volume dari semua komponen PDRB pengeluaran, dan kemudian meningkat di tahun 2021 sampai dengan 2023.

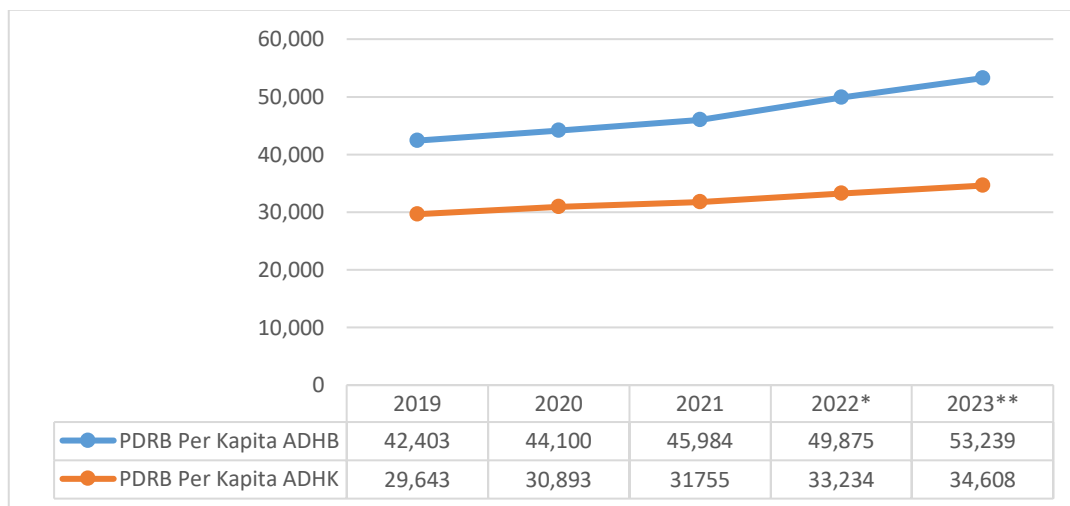
Terbentuknya total PDRB pengeluaran tidak terlepas dari kontribusi seluruh komponen, yang terdiri dari komponen Pengeluaran Konsumsi Akhir Rumah tangga (PK-RT), Pengeluaran Konsumsi Akhir Lembaga NonProfit Yang Melayani Rumah Tangga (PK-LNPRT), Pengeluaran Konsumsi Akhir Pemerintah (PK-P), Pembentukan Modal Tetap Bruto (PMTB), ekspor neto (E) atau ekspor minus impor barang dan jasa.

3.1.1.3 PDRB Per Kapita

PDRB per kapita merupakan pendapatan rata-rata penduduk yang didapat dari hasil bagi antara PDRB dengan populasi di suatu wilayah pada tahun tertentu. PDRB perkapita dapat dilihat untuk menggambarkan kemakmuran penduduk di suatu daerah. Besar kecilnya jumlah penduduk akan mempengaruhi nilai PDRB per kapita, sedangkan besar kecilnya nilai PDRB sangat tergantung pada potensi sumber daya alam dan faktor-faktor produksi yang terdapat di daerah tersebut.



Grafik 3. 2
Produk Domestik Regional Bruto (PDRB) Per Kapita ADHB dan ADHK Kota Bogor Tahun 2019-2023



Sumber : BPS Kota Bogor, Tahun 2024

Selama lima tahun terakhir PDRB per kapita Kota Bogor baik atas dasar harga berlaku maupun atas dasar harga konstan terus mengalami kenaikan. Pada tahun 2023 nilai PDRB Per Kapita ADHB kota Bogor naik sebesar 3.364 ribu rupiah dari tahun 2022, akan tetapi kenaikan PDRB Per Kapita ADHB tidak dapat dijadikan patokan untuk melihat peningkatan kemakmuran secara riil, karena dapat dipengaruhi oleh inflasi. Untuk melihat peningkatan kemakmuran yang lebih riil dapat dilihat dengan peningkatan PDRB Per Kapita ADHK tahun 2010. Nilai PDRB ADHK tahun 2010 Kota Bogor mengalami peningkatan dari 33.234 di tahun 2022 menjadi 34.608 di tahun 2023, atau naik sebesar 1.374 rubu rupiah.

3.1.1.4 Pemerataan Kesejahteraan Masyarakat

Kesejahteraan masyarakat dapat diketahui dari tingkat pendapatan masyarakatnya. Namun, karena data pendapatan yang akurat sulit diperoleh, melalui Survei Sosial Ekonomi Nasional (Susenas), tingkat kesejahteraan masyarakat diperoleh dengan pendekatan Pengeluaran Rumah Tangga. Rata-rata pengeluaran penduduk per kapita di Kota Bogor pada tahun 2023 untuk kelompok makanan sebesar 950.587 rupiah per kapita per bulan atau sebesar 34,78 persen dari jumlah pengeluaran, sedangkan untuk non makanan rata-rata

pengeluaran sebesar Rp.1.783.683 atau sebesar 65,26% persen. Di tiga tahun terakhir, secara rata-rata pengeluaran masyarakat Kota Bogor lebih banyak digunakan untuk pengeluaran non makanan. Hal ini mencirikan sebagian besar masyarakat Kota Bogor sudah beralih ke ciri masyarakat kelas menengah.

Rata-rata pengeluaran per kapita sebulan adalah biaya yang dikeluarkan untuk konsumsi semua anggota rumah tangga selama sebulan dibagi dengan banyaknya anggota rumah tangga, diperlihatkan di tabel 3.5.

Tabel 3. 5
Rata-Rata Pengeluaran per Kapita Sebulan (Rupiah)
Kota Bogor Tahun 2023

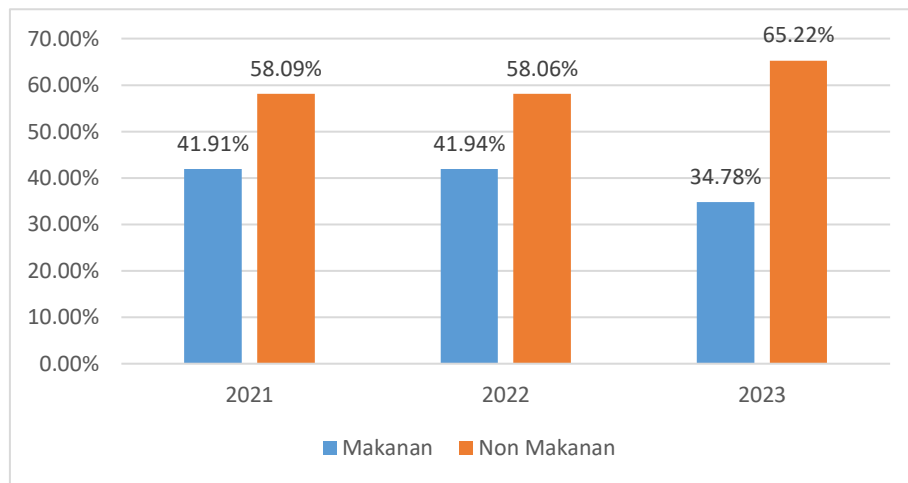
Kelompok Komoditas	2021	2022	2023
Makanan	821.693	751.435	950.587
Non Makanan	1.138.861	1.040.157	1.782.683
Jumlah pengeluaran	1.960.500	1.791.592	2.733.270

Sumber : BPS Kota Bogor, Tahun 2024

Pengeluaran perkapita penduduk Kota Bogor tahun 2023 sebesar Rp2.733.270 mengalami peningkatan setelah turun di tahun 2022 yang hanya Rp. 1.791.592. Dilihat dari persentase pengeluarannya, terlihat adanya perubahan persentase di tahun 2023. Pada tahun 2021 dan 2022, persentase pengeluaran per kapita untuk makanan ada di kisaran 41,91 hingga 41,94 persen, sedangkan di tahun 2023, persentase pengeluaran untuk makanan menurun menjadi 34,78%. Persentase pengeluaran perkapita sebulan tahun 2021, 2022 dan 2023 dapat dilihat pada Grafik 3.3. dibawah ini:



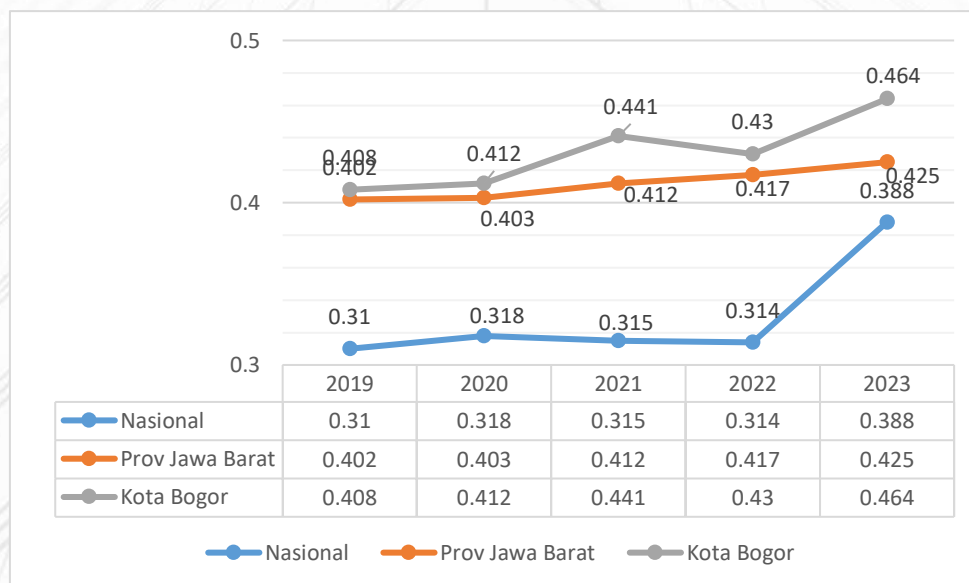
Grafik 3.3.
Persentase Pengeluaran per Kapita Sebulan Kota Bogor
Tahun 2021-2023



Sumber: Diolah dari data BPS, 2024

Pemerataan kesejahteraan masyarakat di suatu wilayah, dapat dilihat dari angka gini rasio pada daerah tersebut. Gini rasio menggambarkan Tingkat ketimpangan pendapatan masyarakat di suatu wilayah. Nilai gini rasio Kota Bogor tergambar pada Grafik 3.4 dibawah ini.

Grafik 3.4.
Gini Rasio Kota Bogor Tahun 2018 – 2022



Sumber: Badan Pusat Statistik, 2024

Setelah sempat turun di tahun 2022, gini rasio Kota Bogor kembali naik di tahun 2023 yaitu sebesar 0,464. Hal ini berarti bahwa ketimpangan di Kota Bogor kembali naik, sebagaimana juga yang terjadi pada ketimpangan di level Provinsi Jawa Barat dan Nasional yang juga mengalami kenaikan di tahun 2023. Angka gini rasio Kota Bogor juga masih lebih tinggi dibandingkan nilai gini rasio Provinsi Jawa Barat dan Nasional. Hal ini berarti isu mengenai ketimpangan di Kota Bogor masih perlu menjadi perhatian.

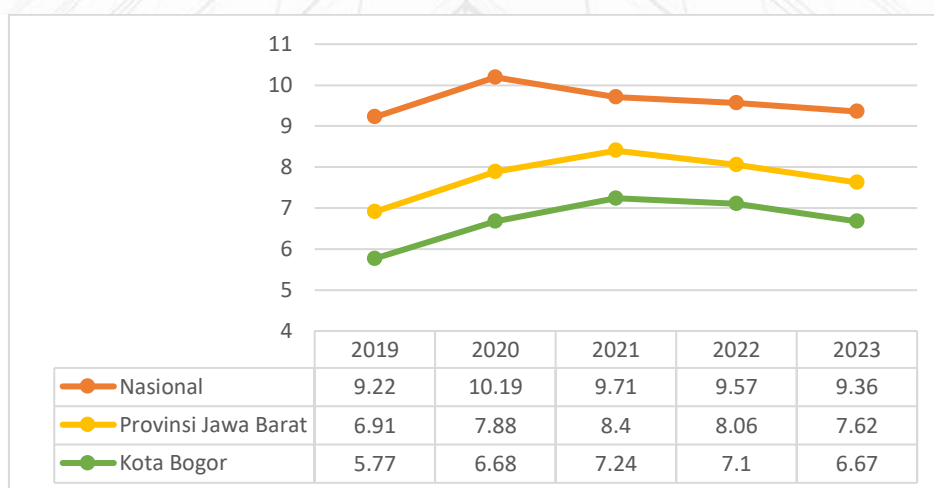
3.1.1.5 Kemiskinan

Kemiskinan selalu menjadi isu strategis baik di tingkat kota, di tingkat provinsi maupun di tingkat nasional. Secara umum, kemiskinan merupakan kondisi dimana seseorang atau sekelompok orang tidak mampu memenuhi hak-hak dasarnya untuk mempertahankan dan mengembangkan kehidupan yang bermartabat. Berdasarkan dari hasil evaluasi ada beberapa indikator yang dijadikan parameter untuk penanggulangan kemiskinan antara lain adalah :

1. Angka Kemiskinan

Angka Kemiskinan di Kota Bogor mengalami percepatan penurunan yang cukup signifikan dari tahun ke tahun. Di tahun 2023 persentase penduduk miskin mengalami penurunan sebesar 0,43 persen menjadi 6,67 persen dari tahun 2022 sebesar 7,10 persen. Berikut adalah gambaran perkembangan penduduk kemiskinan dari tahun 2018-2023:

Grafik 3.5
Persentase Perkembangan Penduduk Miskin Tahun 2018 – 2023



Sumber: Badan Pusat Statistik, 2024

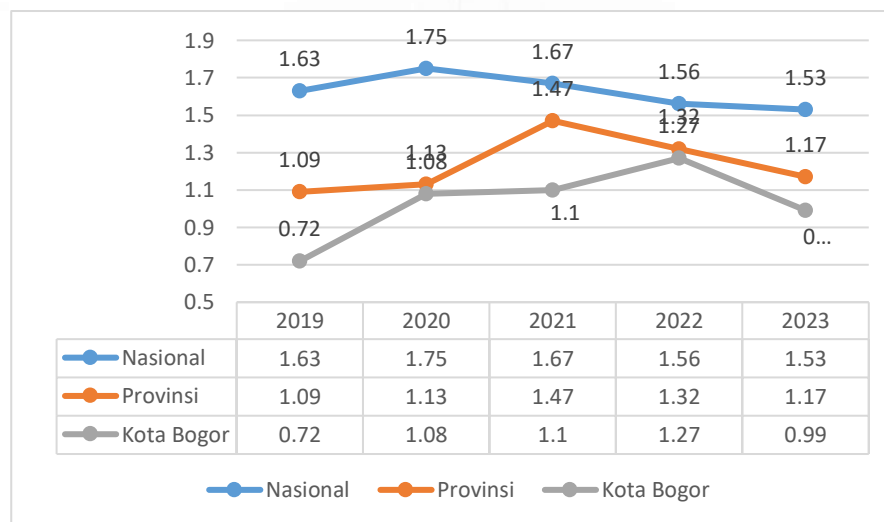
Bila dibandingkan dengan angka kemiskinan Nasional dan Provinsi Jawa Barat, angka kemiskinan Kota Bogor masih lebih baik pada tahun 2023.

2. Indeks Kedalaman Kemiskinan (Poverty Gap Index-P1)

Indeks kedalaman kemiskinan merupakan ukuran rata-rata kesenjangan pengeluaran masing-masing penduduk miskin terhadap garis kemiskinan, semakin tinggi Indeks Kedalaman Kemiskinan maka semakin jauh rata-rata pengeluaran penduduk dari garis kemiskinan. Gambaran mengenai Tingkat kedalaman kemiskinan di Kota Bogor dapat dilihat pada Grafik 3.6 dibawah ini:

Grafik 3.6

Persentase indeks kedalaman kemiskinan Tahun 2019 – 2023



Sumber: Badan Pusat Statistik, 2024

Sebagaimana dapat dilihat pada grafik diatas, bahwa tingkat kedalaman kemiskinan Kota Bogor tahun 2023 mengalami penurunan yaitu dari 1,27 di tahun 2022 menjadi 0,99 di tahun 2023. Hal ini berarti rata-rata pengeluaran penduduk miskin di Kota Bogor cenderung mendekati garis kemiskinan.

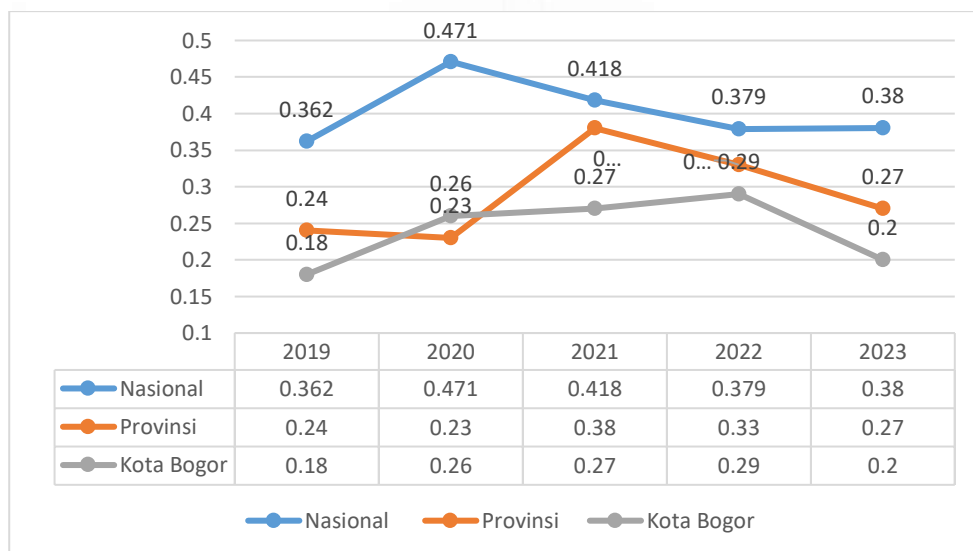
3. Indeks Keparahan Kemiskinan (Poverty Severity Index-P2)

Merupakan gambaran mengenai penyebaran pengeluaran diantara penduduk miskin, semakin tinggi nilai indeks, semakin tinggi ketimpangan pengeluaran diantara penduduk miskin. Pada tahun 2022 Indeks Keparahan Kemiskinan (P2) mencapai 0,29. Sejak tahun 2019 indeks keparahan kemiskinan di Kota Bogor

cenderung meningkat, yang mana hal ini menggambarkan ketimpangan pengeluaran penduduk miskin juga semakin melebar.

Indikator Keparahan Kemiskinan berfungsi untuk memberikan informasi yang saling melengkapi pada insiden kemiskinan, Sebagai contoh mungkin terdapat kasus bahwa beberapa kelompok penduduk miskin memiliki insiden kemiskinan yang tinggi tetapi jurang kemiskinannya (*poverty gap*) rendah, sementara kelompok penduduk lain mempunyai insiden kemiskinan yang rendah tetapi memiliki jurang kemiskinan yang tinggi bagi penduduk yang miskin. Indeks Keparahan kemiskinan Kota Bogor dari tahun 2018-2023 adalah sebagai berikut:

Grafik 3.7
Indeks Keparahan Kemiskinan Tahun 2019 - 2023



Sumber: Badan Pusat Statistik, 2024

Grafik diatas menggambarkan mengindikasikan bahwa rata-rata penyebaran pengeluaran diantara penduduk miskin di Kota Bogor cenderung makin mendekati garis. Indeks keparahan kemiskinan di Kota Bogor pada tahun 2023 masih berada di bawah indeks kedalaman kemiskinan nasional dan provinsi Jawa Barat.

3.1.1.6 Inflasi

Inflasi merupakan kecenderungan naiknya harga barang-barang secara umum dan terjadi secara terus menerus. Kenaikan harga satu atau beberapa barang tidak dapat dikatakan bahwa terjadi inflasi. Selain itu, apabila kenaikan harga barang terjadi secara temporer, seperti menjelang hari raya misalnya, maka hal itu tidak dapat dikatakan sebagai inflasi. Dengan naiknya harga

barang-barang di satu sisi, hal itu mengandung arti terjadinya penurunan nilai uang di sisilain.

Indeks Harga Konsumen (IHK) indeks yang menghitung rata-rata perubahan harga dari suatu paket barang dan jasa yang dikonsumsi oleh rumah tangga dalam kurun waktu tertentu. IHK merupakan indikator yang digunakan untuk mengukur tingkat inflasi. Perubahan IHK dari waktu ke waktu menggambarkan tingkat kenaikan (inflasi) atau tingkat penurunan (deflasi) dari barang dan jasa. Secara nasional pengelompokan komoditas terdiri dari 11 kelompok dan 43 subkelompok. Konkordansi pengelompokan IHK (2012=100) yang sebanyak 7 kelompok, berubah menjadi 11 kelompok pada IHK (2018=100), yaitu makanan, minuman dan tembakau, pakaian dan alas kaki, perumahan, air, listrik, dan bahan bakar rumah tangga, perlengkapan, peralatan, dan pemeliharaan rutin rumah tangga, kesehatan, transportasi, informasi, komunikasi, dan jasa keuangan, rekreasi, olahraga dan budaya, pendidikan, penyediaan makanan dan minuman/restoran dan perawatan pribadi dan jasa lainnya. Berikut laju inflasi bulanan menurut kelompok pengeluaran.

Tabel 3.6
IHK dan Tingkat Inflasi Month to Month (mtm), Year to Date (ytd), dan Year on Year (yoy) Kota Bogor Desember 2023 menurut Kelompok Pengeluaran

Kelompok Pengeluaran	IHK Desember 2022	IHK Desember 2023	Tingkat Inflasi mtm Desember 2023 ¹⁾ (%)	Tingkat Infalasi ytd Desember 2023 ²⁾ (%)	Tingkat Inflasi yoy Desember 2023 ³⁾ (%)	Andil Infasi mtm Desember 2023 (%)	Andil Inflasi yoy Desember 2023 (%)
Umum (Headline)	115,54	119,42	0,22	3,36	3,36	0,2200	3,3600
Makanan, Minuman, dan Tembakau	116,65	124,92	0,50	7,09	7,09	0,1284	1,7626
Pakaian dan Alas Kaki	119,41	124,95	0,01	4,64	4,64	0,0005	0,2183
Perumahan, Air, Listrik, dan Bahan Bakar Rumah Tangga	106,34	109,28	0,03	2,76	2,76	0,0063	0,5855
Perlengkapan, Peralatan, dan Pemeliharaan Rutin Rumah Tangga	122,32	124,27	0,30	1,59	1,59	0,0158	0,0851
Kesehatan	109,93	111,11	0,05	1,07	1,07	0,0011	0,0238
Transportasi	119,36	120,56	0,02	1,01	1,01	0,0025	0,1308
Informasi, Komunikasi, dan Jasa Keuangan	100,29	101,03	0,20	0,74	0,74	0,0090	0,0342
Rekreasi, Olahraga, dan Budaya	112,10	113,70	0,70	1,43	1,43	0,0138	0,0288
Pendidikan	123,18	124,72	0,00	1,25	1,25	0,0000	0,0872

Kelompok Pengeluaran	IHK Desember 2022	IHK Desember 2023	Tingkat Inflasi mtm Desember 2023 ¹⁾ (%)	Tingkat Infalasi ytd Desember 2023 ²⁾ (%)	Tingkat Inflasi yoy Desember 2023 ³⁾ (%)	Andil Infasi mtm Desember 2023 (%)	Andil Inflasi yoy Desember 2023 (%)
Penyediaan Makanan dan Minuman/Restoran	122,51	123,97	0,00	1,19	1,19	0,0000	0,1199
Perawatan Pribadi dan Jasa Lainnya	131,48	138,74	0,78	5,52	5,52	0,0397	0,2769

Keterangan:

1) Persentase perubahan IHK Desember 2023 terhadap IHK November 2023.

2) Persentase perubahan IHK Desember 2023 terhadap IHK Desember 2022.

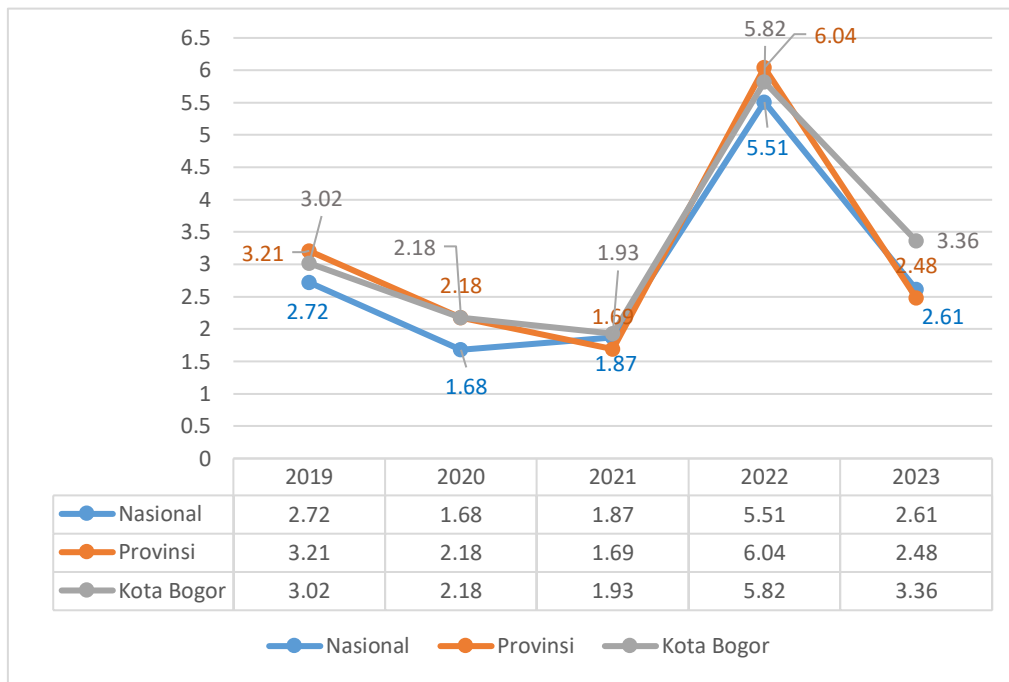
3) Persentase perubahan IHK Desember 2023 terhadap IHK Desember 2022.

Sumber: BPS Kota Bogor, Tahun 2024

Pada tahun 2023, Kota Bogor mengalami Inflasi *year on year* (YoY) sebesar 3,36 persen dengan kenaikan Indeks Harga Konsumen (IHK) dari 115,54 pada Desember 2022 menjadi 119,42 pada Desember 2023. Tingkat inflasi *Month to Month* (mtm) sebesar 0,22 persen dan tingkat inflasi *Year to Date* (ytd) sebesar 3,36 persen. Inflasi year to year tahun 2023 lebih rendah dari inflasi tahun 2022 yang mencapai angka 5,82. Inflasi tertinggi dialami oleh kelompok pengeluaran makanan minuman dan tembakau yaitu sebesar 7,09 persen, diikuti oleh perawatan pribadi dan jasa lainnya sebesar 5,5 persen, dan pakaian dan alas kaki sebesar 4,64 persen. Sedangkan kelompok pengeluaran yang mengalami kenaikan terkecil adalah informasi, komunikasi, dan jasa keuangan yang hanya naik di angka 0,74 persen. Perkembangan tingkat inflasi Kota Bogor tahun 2019-2023 dapat dilihat dalam grafik dibawah ini:



Grafik 3.8
Perkembangan Tingkat Inflasi Kota Bogor Tahun 2019-2023



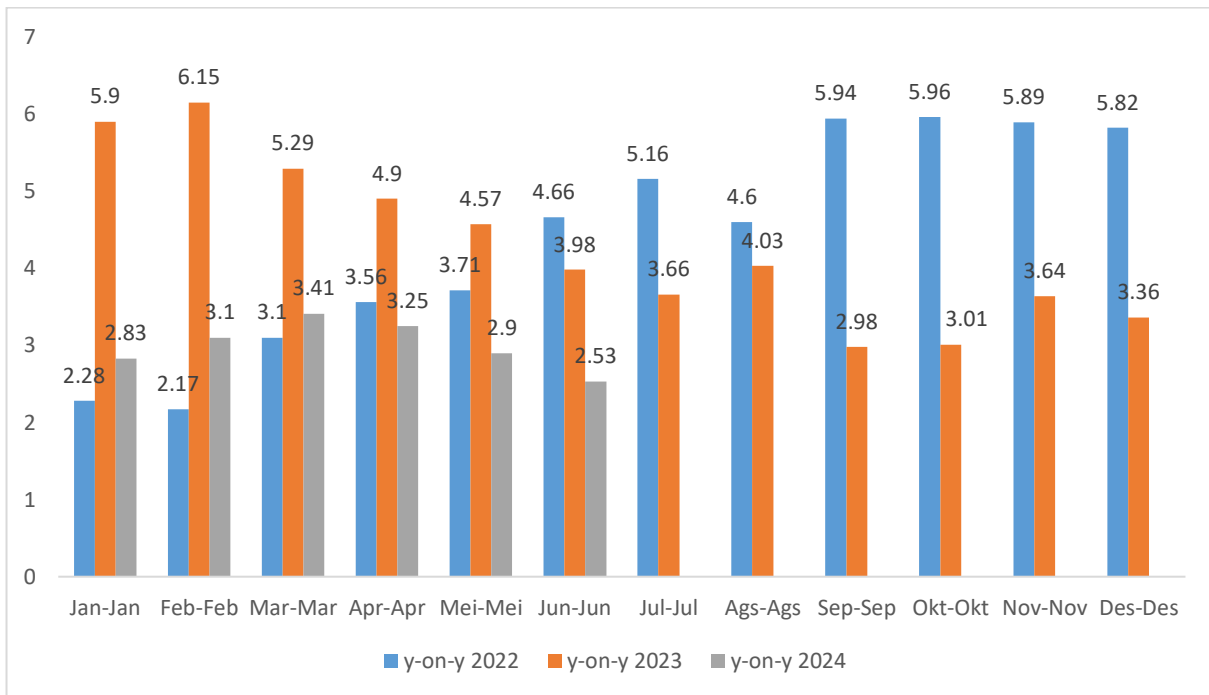
Sumber: Badan Pusat Statistik, 2024

Dari grafik diatas dapat dilihat bahwa dalam kurun waktu tahun 2019 hingga 2021, angka inflasi cenderung turun baik di tingkat Kota Bogor, Provinsi Jawa Barat, dan juga Nasional. Kemudian di tahun 2022, ketiganya sempat mengalami kenaikan yang signifikan hingga di tahun tersebut, inflasi di Kota Bogor mencapai angka 5,82 persen. Di tahun 2023, inflasi Kota Bogor dapat dikendalikan hingga kembali turun di angka 3,36 persen. Demikian juga dengan inflasi di tingkat Provinsi Jawa Barat dan Nasional yang juga mengalami penurunan. Namun demikian, angka inflasi Kota Bogor pada tahun 2023, lebih tinggi dibandingkan dengan angka inflasi Provinsi Jawa Barat dan Nasional.

Inflasi bulanan y on y dari tahun 2022 sampai dengan bulan Juni 2024 diperlihatkan pada Grafik di bawah ini. Terlihat bahwa inflasi cenderung menurun di bulan Juni 2024 sebesar 2,53%.

Grafik 3.9

Perkembangan Tingkat Inflasi Tahunan Kota Bogor Juni 2024



Sumber: BPS Kota Bogor, Tahun 2024

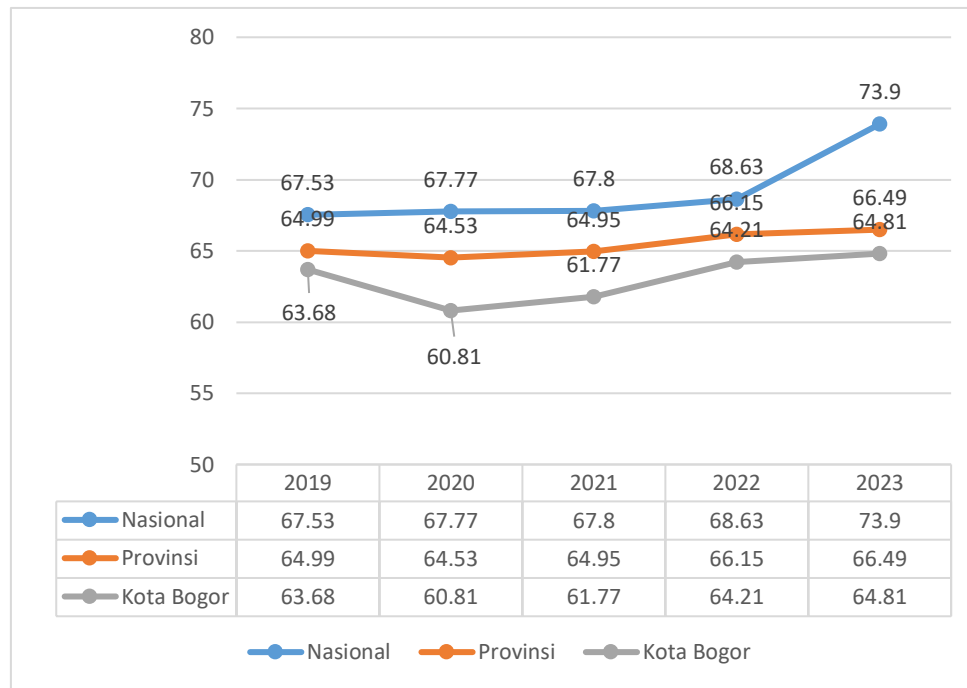
3.1.1.7 Ketenagakerjaan

Ketenagakerjaan merupakan bidang yang sangat penting dalam peningkatan kesejahteraan masyarakat. Indikator yang menggambarkan ketenagakerjaan Kota Bogor adalah Tingkat Partisipasi Angkatan Kerja (TPAK) dan Tingkat Pengangguran Terbuka (TPT). Tingkat Partisipasi Angkatan Kerja (TPAK) dan Tingkat Pengangguran Terbuka (TPT) dapat digunakan sebagai indikator yang relevan untuk menghitung kualitas sumberdaya manusia sekaligus income rumah tangga dalam memenuhi kebutuhan sehari-hari mengukur kualitas kondisi ketenaga kerjaan di Kota Bogor.

Tingkat Partisipasi Angkatan Kerja (TPAK) merupakan penduduk usia kerja di atas 15 tahun yang menjadi bagian dari pasar tenaga kerja. Persentase penduduk usia kerja yang aktif pada suatu wilayah secara ekonomi mencerminkan bahwa Tingkat Partisipasi Angkatan Kerja yang besar. Semakin besar pasokan tenaga kerja yang tersedia dalam proses produksi barang dan jasa pada perekonomian, semakin tinggi nilai TPAK. Berikut data terkait tingkat partisipasi angkatan kerja di Kota Bogor:



Grafik 3.10
TPAK Kota Bogor Tahun 2018-2023



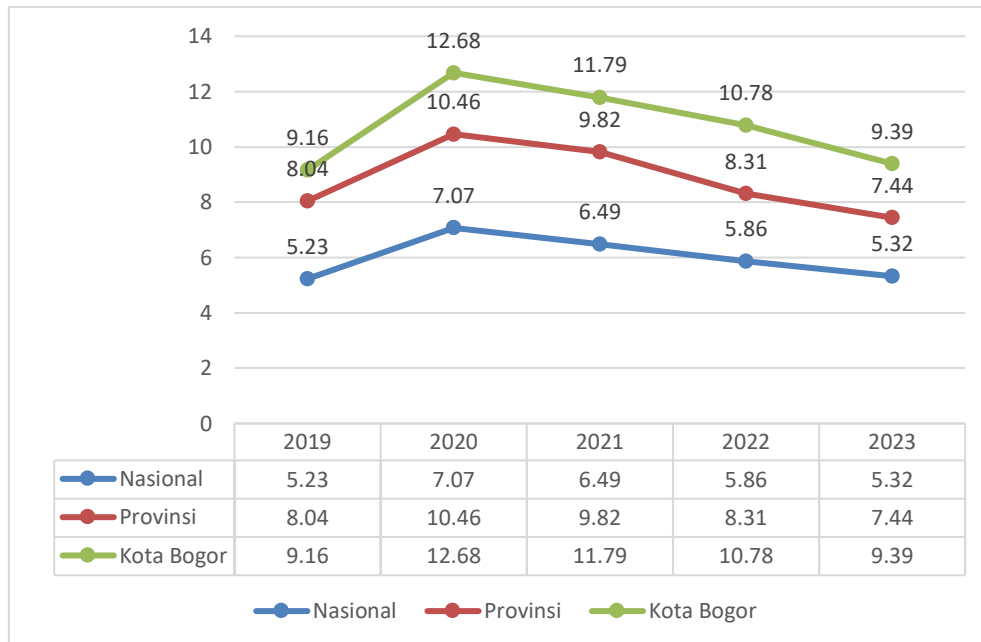
Sumber: Badan Pusat Statistik, 2024

Pada grafik diatas dapat dilihat bahwa adanya fluktuasi nilai TPAK dalam periode 2019 hingga 2023. Pada tahun 2020 Tingkat Partisipasi Angkatan Kerja di Kota Bogor mengalami penurunan dikarenakan pandemi sebesar 60,81 persen. Namun, Tingkat Partisipasi Angkatan Kerja Kota Bogor mulai mengalami peningkatan di tahun 2021 hingga pada tahun 2023 mencapai angka 64,81. Angka tersebut masih lebih rendah dibandingkan Tingkat Partisipasi Angkatan Kerja Provinsi Jawa Barat dan Nasional. Kenaikan angka partisipasi angkatan kerja tertinggi pada tahun 2019-2020 yaitu sebesar 4,04%, di mana kondisi pasca pandemi Covid-19 menarik banyak masyarakat untuk mencari pekerjaan karena sulitnya kondisi ekonomi. Semakin tinggi TPAK menunjukkan bahwa semakin tinggi pula pasokan tenaga kerja (labour supply) yang tersedia di Kota Bogor.

Hal lain yang dilihat dalam menggambarkan kondisi ketenagakerjaan di suatu wilayah adalah dengan Tingkat Pengangguran Terbuka (TPT). Tingkat pengangguran terbuka merupakan jumlah persentase pengangguran terhadap jumlah angkatan kerja. Sedangkan Angkatan Kerja merupakan penduduk usia

kerja (15 tahun ke atas) yang bekerja atau punya pekerjaan namun sementara tidak bekerja, dan pengangguran.

Grafik 3.11
TPT Kota Bogor Tahun 2019-2023



Sumber: Badan Pusat Statistik

Berdasarkan data terkait Tingkat Pengangguran Terbuka di Kota Bogor dan Provinsi Jawa Barat pada tahun 2019 hingga tahun 2023 mengalami fluktuasi. Kenaikan dan angka tertinggi pada data tingkat pengangguran terbuka di Kota Bogor dan Jawa Barat terjadi pada tahun 2020 akibat adanya pandemi Covid-19. Adanya pemutusan hubungan kerja, pelemahan ekonomi, pergeseran pola bisnis, dan menurunnya daya beli masyarakat menyebabkan kerugian di sektor ekonomi. Pertumbuhan ekonomi Jawa Barat hingga saat ini masih berada dalam fase pemantapan ekonomi setelah dampak pandemi Covid-19. Tiga sektor lapangan usaha dengan kontribusi terbesar terhadap perekonomian Jawa Barat yaitu industri pengolahan, perdagangan besar dan eceran; reparasi mobil dan sepeda motor; pertanian, kehutanan dan perikanan diperkirakan akan tetap mengalami pertumbuhan yang positif seiring dengan membaiknya kondisi ekonomi global dan nasional. Selain tiga sektor tersebut, sektor informasi dan komunikasi, real estate dan jasa perusahaan.

Data tingkat pengangguran terbuka di Jawa Barat memiliki korelasi dengan di Kota Bogor, hal ini karena kenaikan dan penurunannya selaras. Masih tingginya tingkat pengangguran terbuka di Kota Bogor salah satunya disebabkan

oleh pengaruh kinerja pasar kerja dan kondisi ekonomi di Kota Bogor. Karakteristik Kota Bogor yang tidak memungkinkan untuk adanya pengembangan industri-industri besar yang padat modal seperti daerah kawasan industri besar lain yaitu Kabupaten Bogor, Kota Tangerang Selatan, Kabupaten Tangerang, dan Kabupaten Bekasi juga menjadi faktor adanya pengangguran terbuka di Kota Bogor. Kondisi ini menjadikan penciptaan lapangan kerja melalui aktivitas investasi menjadi terbatas, apalagi jika jenis investasinya adalah investasi yang padat modal dan bukan padat karya. Oleh karena itu, perlu adanya pengembangan industri padat karya yang mampu memberikan kontribusi bagi penyerapan tenaga kerja, serta perlunya mendukung pertumbuhan sektor-sektor lainya seperti peningkatan agrobisnis dan agro industri karena potensi geografi Kota Bogor yang cukup baik dalam pengembangan pertanian. Sehingga diharapkan dapat meningkatkan laju pertumbuhan ekonomi serta menjadi penggerak perkembangan pembangunan daerah, yang juga membuka peluang perluasan kesempatan kerja bagi masyarakat.

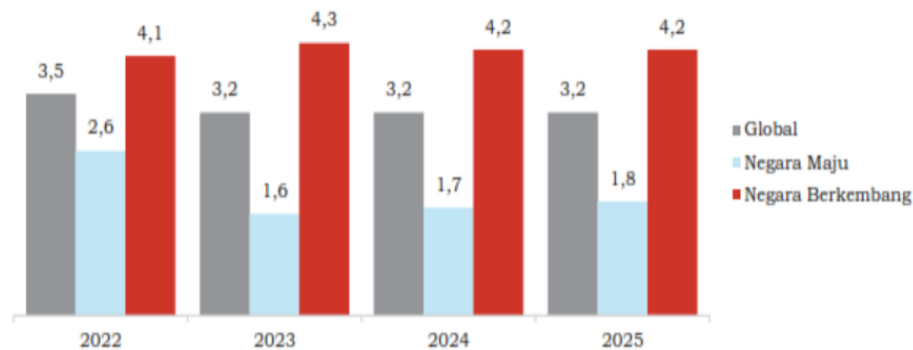
3.1.2 TANTANGAN DAN PROSPEK PEREKONOMIAN DAERAH TAHUN 2024

3.1.2.1 Perkembangan dan Tantangan Perekonomian Global

Ketidakpastian global semakin kompleks, disebabkan oleh banyaknya risiko dari sisi ekonomi, keuangan, geopolitik, dan lingkungan. Pada tahun 2023 pertumbuhan ekonomi global melambat dengan pertumbuhan sebesar 3,2 persen dari pertumbuhan 3,5 persen di tahun 2022. Pada tahun 2024 diperkirakan pertumbuhan ekonomi global akan stagnan pada tingkat pertumbuhan 3,2 persen. Pertumbuhan ekonomi global tersebut relatif rendah dibandingkan dengan pertumbuhan historis. Hal ini disebabkan oleh faktor-faktor jangka pendek, seperti masih tingginya biaya pinjaman dan kurangnya dukungan fiskal, dampak invasi Rusia ke Ukraina, lemahnya pertumbuhan produktivitas, serta meningkatnya fragmentasi geopolitik dan geoekonomi. Selain itu, eskalasi Timur Tengah utamanya Iran dan Israel juga meningkatkan tensi geopolitik dan dampak yang meluas. Pertumbuhan ekonomi negara berkembang diperkirakan akan mendorong pertumbuhan ekonomi global dan lebih tinggi dibandingkan dengan pertumbuhan negara maju.

Grafik 3.12

Pertumbuhan Ekonomi Global (Persen)



Sumber: World Economic Outlook Update, April 2024

Aktivitas perdagangan global tahun 2023 mengalami perlambatan, tecermin dari penurunan *Baltic Dry Index* menjadi rata-rata indeks sebesar 1.393,56 dari level rata-rata indeks 1.930,86 di tahun 2022. Perlambatan aktivitas perdagangan pada tahun 2023 di antaranya disebabkan oleh pergeseran belanja konsumen dari barang ke jasa, penurunan harga komoditas, tekanan inflasi, suku bunga yang tinggi, penguatan dolar Amerika Serikat, dan ketegangan geopolitik. *World Trade Organization* dalam *Global Trade Outlook and Statistics* April 2024 memproyeksi volume perdagangan pada tahun 2023 kembali melambat dan berkontraksi sebesar 1,2 persen, setelah mengalami pertumbuhan pada tahun 2021 dan 2022 masing-masing sebesar 9,6 persen dan 3,0 persen.

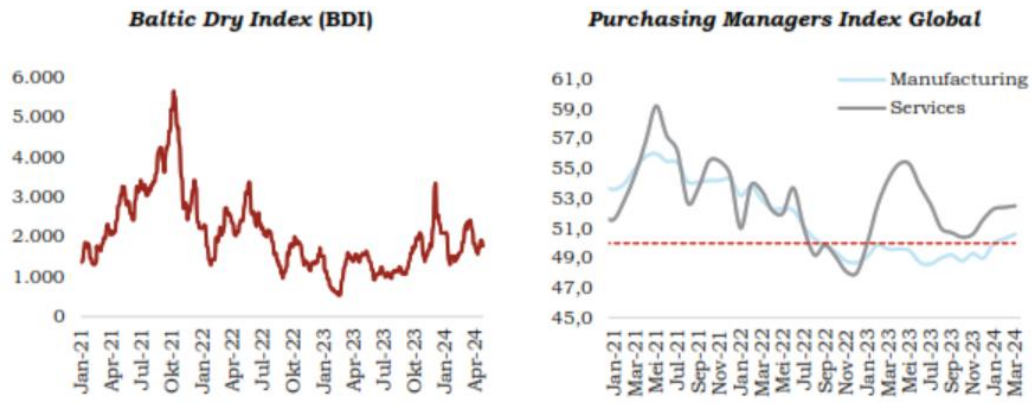
Pada tahun 2024, perdagangan global diproyeksikan hanya akan tumbuh sebesar 2,6 persen disebabkan oleh adanya ketidakpastian geopolitik, perlambatan ekonomi Tiongkok, serta tekanan harga pangan akibat perubahan iklim. Harga komoditas global diproyeksikan akan mengalami penurunan lebih lanjut, namun masih berada di atas rata-rata harga komoditas global sebelum pandemi. Adanya peningkatan jumlah pembatasan perdagangan di negara mitra dagang berdampak pada rantai nilai global yang lebih terfragmentasi dan memicu pertumbuhan perdagangan global yang lebih lambat. Pemulihan perdagangan global pada tahun 2021 hingga 2024 diproyeksikan akan menjadi yang terlemah setelah resesi global dalam lima puluh tahun terakhir.

Sementara itu, aktivitas manufaktur tahun 2023 mengalami perlambatan, tercermin dari *Purchasing Managers Index* sektor manufaktur yang berada di zona kontraksi sepanjang tahun 2023. Pada tahun 2023, aktivitas jasa mengalami ekspansi, tecermin dari *Purchasing Managers Index* sektor jasa yang berada di zona ekspansi. Memasuki tiga bulan pertama di tahun 2024,

Purchasing Managers Index sektor manufaktur dan sektor jasa mengalami perbaikan dan berada di zona ekspansi.

Grafik 3.13

Baltic Dry Index (BDI) dan Purchasing Managers Index Global



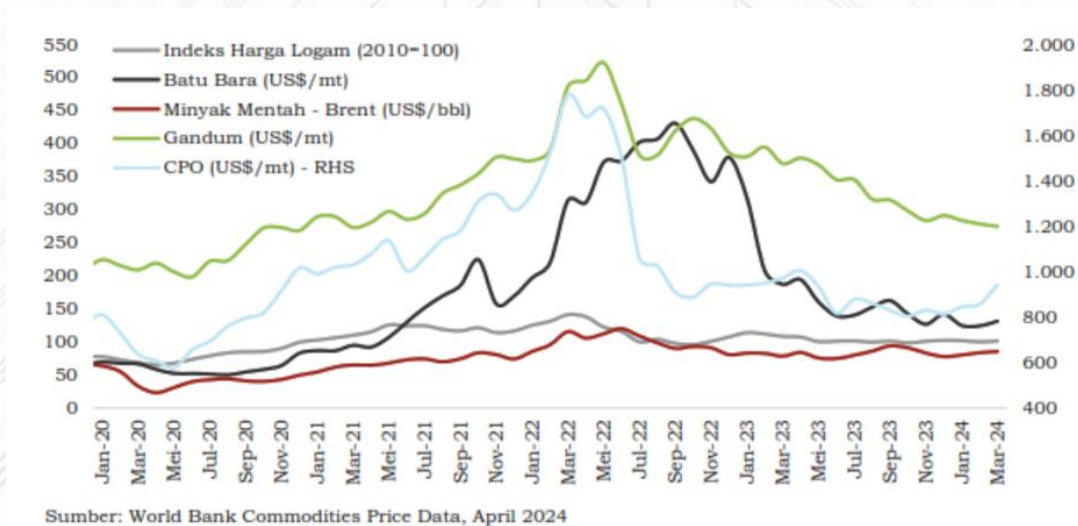
Sumber: Bloomberg, April 2024.

Sumber: S&P Global, April 2024.

Harga komoditas tahun 2023 mengalami penurunan dari kenaikan tinggi di tahun 2022. Penurunan harga komoditas tahun 2023 seiring dengan pelemahan permintaan serta pelemahan aktivitas manufaktur global. Harga komoditas utamanya energi yang mengalami penurunan di tahun 2023 berkontribusi pada upaya penurunan tingkat inflasi oleh bank sentral berbagai negara.

Grafik 3. 14

Harga Komoditas Internasional



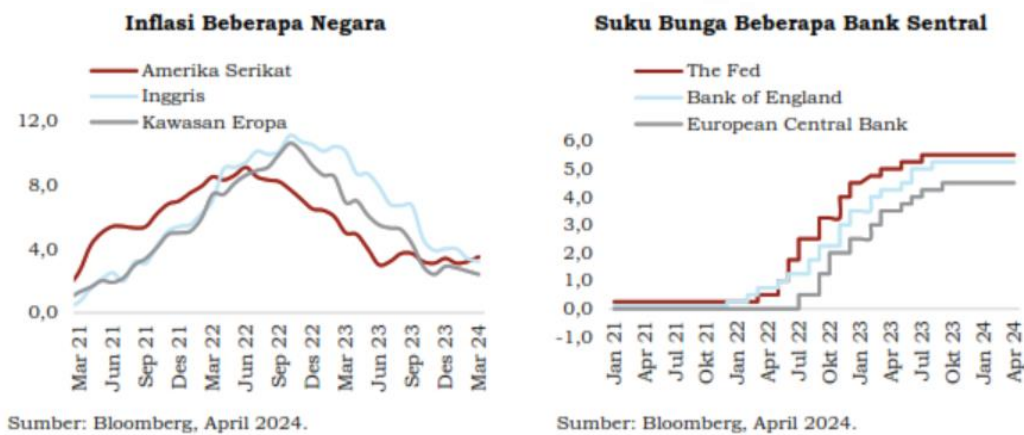
Sumber: World Bank Commodities Price Data, April 2024

Sejak awal tahun 2022, bank sentral dari berbagai negara di dunia juga menerapkan kebijakan kenaikan suku bunga sebagai respons untuk menurunkan tekanan inflasi. Meskipun di akhir tahun 2023 inflasi di beberapa

negara telah turun dan kembali ke target bank sentral, tingkat suku bunga yang tinggi seperti suku bunga The Fed, Bank of England, dan European Central Bank belum menunjukkan sinyal akan diturunkan dalam waktu dekat. Hal ini memicu risiko perlambatan aktivitas perekonomian akibat tekanan suku bunga tinggi yang berkepanjangan (*higher for longer*).

Grafik 3.15

Inflasi Bererapa Negara dan Suku bunga Beberapa Bank Sentral



Aktivitas ekonomi tetap bertahan selama disinflasi global pada tahun 2022-23, menentang peringatan stagflasi dan resesi global. Pertumbuhan lapangan kerja dan pendapatan tetap stabil, meskipun ada kenaikan suku bunga bank sentral yang bertujuan untuk menjaga stabilitas harga. Ketahanan ini disebabkan oleh kemampuan rumah tangga untuk memanfaatkan tabungan dari pandemi. Perubahan dalam pasar hipotek dan perumahan selama dekade sebelum pandemi memoderasi dampak kenaikan suku bunga kebijakan. Pertumbuhan global diproyeksikan akan berlanjut pada kecepatan yang sama pada tahun 2024 dan 2025, dengan perkiraan terbaru untuk pertumbuhan global sebesar 3,1%. Laju konvergensi menuju standar hidup yang lebih tinggi untuk negara-negara berpenghasilan menengah dan rendah juga diharapkan.

Ekonomi global sedang mengalami perlambatan, yang mengindikasikan adanya kesenjangan ekonomi yang terus-menerus. Prospek jangka menengah yang lemah disebabkan oleh pertumbuhan PDB per orang yang lebih rendah karena gesekan struktural yang mencegah modal dan tenaga kerja berpindah ke perusahaan-perusahaan yang produktif. Ekonomi pasar negara berkembang, seperti RRT, akan memiliki prospek pertumbuhan yang lebih redup, yang berdampak pada mitra dagang. Risiko-risiko terhadap prospek global berimbang,

dengan lonjakan harga baru akibat ketegangan geopolitik, perbedaan kecepatan disinflasi, dan suku bunga tinggi yang menyebabkan tekanan finansial. Namun, kebijakan fiskal yang lebih longgar dapat mendorong aktivitas ekonomi dalam jangka pendek, dan inflasi dapat turun lebih cepat dari yang diperkirakan.

Bank-bank sentral berfokus pada konsolidasi fiskal jangka menengah untuk membangun kembali manuver anggaran dan investasi prioritas, memastikan kesinambungan utang.

3.1.2.1 Perkembangan dan Tantangan Ekonomi Nasional

Ekonomi Indonesia tahun 2023 tumbuh sebesar 5,05 persen. Realisasi ini menunjukkan bahwa Indonesia mampu mempertahankan pertumbuhan solid di atas 5,00 persen di tengah berbagai kondisi ketidakpastian, meskipun sedikit melambat dibandingkan tahun 2022. Faktor-faktor yang menjaga perekonomian domestik tahun 2023 di antaranya intensitas kegiatan partai politik menjelang pemilihan umum, terjaganya daya beli masyarakat karena tingkat inflasi yang terkendali, dan pertumbuhan ekspor positif. Selanjutnya, produk domestik bruto per kapita Indonesia tumbuh sebesar 2,82 persen, menjadi US\$4.919,73 atau setara dengan Rp74,96 juta di tahun 2023. Dengan realisasi ini, Gross National Income per kapita Indonesia tahun 2023 diperkirakan sebesar US\$4.750 mempertahankan predikat kategori upper-middle income country yang dicapai di tahun 2022.

Dari sisi pengeluaran, konsumsi rumah tangga tahun 2023 tumbuh sebesar 4,82 persen, didukung oleh subkomponen konsumsi transportasi dan komunikasi serta restoran dan hotel karena faktor peningkatan aktivitas wisata dan tingginya mobilitas masyarakat. Selain itu, menjelang tahun pemilu 2024 konsumsi lembaga nonprofit yang melayani rumah tangga tahun 2023 tumbuh mencapai 9,83 persen. Tingginya aktivitas kampanye, distribusi logistic kebutuhan pemilu, dan sosialisasi pelaksanaan pemilu memengaruhi tingginya realisasi ini. Kedua komponen konsumsi tersebut menghasilkan realisasi pertumbuhan konsumsi masyarakat sebesar 4,93 persen di tahun 2023.

Pertumbuhan komponen pembentukan modal tetap bruto/investasi tumbuh sebesar 4,40 persen secara keseluruhan tahun 2023, meningkat dibandingkan tahun sebelumnya. Pertumbuhan pembentukan modal tetap bruto terutama didorong oleh investasi pada pembangunan perumahan, serta infrastruktur jalan tol dan bendungan. Secara keseluruhan, pertumbuhan

pembentukan modal tetap bruto tersebut didukung terutama oleh komponen bangunan, diikuti kendaraan, serta mesin dan perlengkapan. Konsumsi pemerintah tumbuh positif di tahun 2023 sebesar 2,95 persen, setelah mengalami kontraksi pada tahun sebelumnya. Realisasi ini didukung oleh pendapatan dan belanja negara yang tumbuh positif di tahun 2023.

Dari sisi lapangan usaha, seluruh sektor mencatatkan realisasi pertumbuhan positif di tahun 2023. Beberapa sektor mampu tumbuh mencapai dua digit, di antaranya sektor transportasi dan pergudangan, jasa lainnya, dan penyediaan akomodasi dan makan minum, masing-masing sebesar 13,96; 10,52; dan 10,01 persen. Pertumbuhan sektor penyediaan akomodasi makanan dan min sejalan dengan sektor transportasi, mengingat faktor tingginya mobilitas masyarakat, peningkatan kinerja sektor pariwisata, serta persiapan pemilihan umum sangat erat kaitannya dengan kedua sektor tersebut.

Kinerja sektor pariwisata dan sektor penunjangnya menunjukkan peningkatan signifikan. Sektor pariwisata mengalami peningkatan dengan kontribusi sebesar 4,1 persen di tahun 2023 serta diikuti oleh penerimaan sektor pariwisata (nilai devisa pariwisata) sebesar US\$14,63 miliar. Capaian ini utamanya didorong oleh penyelenggaraan berbagai acara berskala internasional di Indonesia, seperti rangkaian acara konferensi tingkat tinggi ke-43 Association of South East Asia Nations, Moto Grand Prix Mandalika, World Superbike Mandalika, Federation Internationale de Basketball World Cup 2023, Aquabike Jet Ski World Championship 2023, konser musik dengan musisi nasional dan internasional, pemulihan ekonomi di negara asal wisatawan, pembukaan jalur penerbangan langsung ke Indonesia seperti dari Tiongkok dan India, serta pengaturan libur dan cuti bersama yang mampu meningkatkan perjalanan wisatawan mancanegara dan aktivitas pariwisata domestik.

Stabilitas moneter tahun 2023 ditopang oleh berlanjutnya perbaikan kondisi perekonomian domestik di tengah masih tingginya ketidakpastian ekonomi global. Capaian ini tecermin dari realisasi inflasi yang menurun dan terjaga dalam rentang sasaran serta nilai tukar yang terjaga volatilitasnya. Realisasi inflasi umum sepanjang tahun 2023 mengalami tren penurunan. Pada akhir tahun 2023, realisasi inflasi mencapai 2,61 persen (yoy), lebih rendah dari capaian tahun 2022 sebesar 5,51 persen (yoy) dan berada di rentang sasaran yang telah ditetapkan pemerintah Bersama Bank Indonesia sebesar 2,0 – 4,0 persen. Dari sisi domestik, capaian ini didukung oleh terjaganya ketiga

komponen inflasi, yakni inflasi inti yang mencapai 1,68 persen (yoy), pangan bergejolak sebesar 7,22 persen (yoy), dan harga diatur pemerintah sebesar 1,74 persen (yoy).

Dari sisi global, rendahnya realisasi inflasi tahun 2023 sejalan dengan perlambatan ekonomi global yang berdampak pada penurunan harga komoditas energi dan pangan global. Sementara dari sisi domestik, terjaganya inflasi dipengaruhi oleh terbatasnya penyesuaian harga energi yang dilakukan oleh pemerintah, kecukupan pasokan pangan di tengah gangguan perubahan iklim, sinergi kebijakan pengendalian inflasi yang baik antara pemerintah dan Bank Indonesia, serta suku bunga acuan yang dijaga pada tingkat moderat.

Pada Januari 2024 tingkat inflasi tercatat sebesar 2,57 persen (yoy), kemudian meningkat menjadi 2,75 persen (yoy) pada Februari 2024, dan 3,05 persen (yoy) pada Maret 2024. Peningkatan ini didorong oleh inflasi komponen pangan bergejolak utamanya kenaikan harga sejumlah komoditas pangan, di antaranya beras, daging ayam ras, cabai merah, telur ayam ras, bawang putih, dan tomat seiring adanya peningkatan permintaan pada bulan Ramadan. Akan tetapi, capaian ini masih berada dalam rentang sasaran yang ditetapkan oleh pemerintah. Inflasi umum diakhir tahun 2024 diperkirakan mencapai kisaran 2,70 persen (yoy) atau berada dalam rentang sasaran 1,5–3,5 persen (yoy).

Faktor pendukung perekonomian Tahun 2024 meliputi :

- a. Peningkatan konsumsi dan investasi
- b. Pengendalian inflasi agar lebih rendah
- c. Kenaikan gaji Aparatur Sipil Negara
- d. Pembangunan infrastruktur Ibu Kota Negara Nusantara
- e. Penguatan ekspor komoditas Indonesia
- f. Keberlanjutan kebijakan hilirisasi sumber daya alam
- g. Ketahanan sistem keuangan dari dampak gejolak global

3.1.2.2 Tantangan dan Prospek Regional Jawa Barat

Untuk PDRB menurut lapangan usaha, perekonomian Jawa Barat pada Triwulan I-2024 menunjukkan kinerja positif dengan pertumbuhan sebesar 0,31 persen jika dibandingkan dengan Triwulan IV-2023. Pertumbuhan positif terjadi pada beberapa lapangan usaha dengan pertumbuhan tertinggi terjadi pada Lapangan Usaha Jasa Keuangan dan Asuransi sebesar 2,92 persen. Di posisi

berikutnya, pertumbuhan lapangan usaha Administrasi Pemerintahan, Pertahanan dan Jaminan Sosial Wajib sebesar 2,55 persen; Pengadaan Air, Pengelolaan Sampah, Limbah dan Daur Ulang sebesar 1,99 persen; Industri Pengolahan sebesar 1,74 persen; dan Transportasi dan Pergudangan sebesar 1,24 persen. Sementara itu, Lapangan Usaha Perdagangan Besar-Eceran, Reparasi Mobil dan Sepeda Motor; Konstruksi serta Pertanian, Kehutanan, dan Perikanan yang merupakan lapangan usaha dominan mengalami pertumbuhan masing-masing sebesar 0,36 persen; -0,54 dan -3,25 persen

Tantangan ekonomi Jawa Barat bersumber dari belum meratanya investasi yang masuk ke Jawa Barat, karena masih terkonsentrasi di Jawa Barat bagian utara. Kemudian mayoritas kabupaten/kota di Jawa Barat terkategori memiliki kapasitas fiskal yang rendah, dimana porsi realisasi belanja yang bersifat produktif masih rendah, sehingga perlu kerangka kebijakan untuk mendorong produktivitas kabupaten/kota.

Tekanan inflasi di negara maju yang masih berlanjut, dan kebijakan moneter ketat diproyeksikan akan membebani aktivitas ekonomi di beberapa negara mitra dagang Jawa Barat, sehingga akan menurunkan permintaan luar negeri atas produk Industri manufaktur, sebagaimana diketahui bahwa industri manufaktur adalah penyumbang terbesar PDRB Jawa Barat.

Perubahan iklim juga ikut andil dalam yang membuat sulitnya memprediksi cuaca ekstrem di beberapa wilayah Jawa Barat, sehingga menjadi penyebab utama inflasi pada komoditas pangan. Perubahan iklim juga menjadi tantangan bagi sektor pertanian sebagai salah satu penyumbang PDRB Jawa Barat dan penyerapan tenaga kerja.

Tantangan perekonomian Jawa Barat pada tahun 2025 meliputi:

- a. Memelihara stabilitas kinerja perekonomian di tengah ketidakpastian perekonomian global;
- b. Akselerasi produktivitas sektor kunci PDRB Jawa Barat melalui percepatan realisasi investasi;
- c. Optimalisasi ekonomi digital dan industri yang berbasis high tech;
- d. Penguatan konektivitas dan inklusivitas ekonomi Jawa Barat, diversifikasi ekonomi khususnya UMKM, IKM serta pariwisata;
- e. Pencapaian kemandirian pangan berkelanjutan di tengah perubahan iklim; dan

- f. Tenaga kerja yang terampil sesuai dengan perkembangan kebutuhan pasar tenaga kerja.

Secara sektoral, tantangan di atas digambarkan sebagai berikut:

1. Tantangan pada sektor investasi:
 - a. Implementasi Online Single Submission Risk Based Approach (OSS- RBA) pada seluruh sektor perizinan;
 - b. Mempercepat pemerataan pembangunan infrastruktur untuk meningkatkan daya saing kawasan industri dalam menarik investasi;
 - c. Memperkuat fungsi kelembagaan dalam promosi, business matching, market sounding, link and match investor industri kecil dan industri besar; dan
 - d. Formalisasi Usaha Mikro Kecil (UMK) dan Industri Kecil Menengah (IKM) pada OSS untuk mendapatkan Nomor Induk Berusaha (NIB);
2. Tantangan pada sektor industri:
 - a. Penyerapan tenaga kerja lokal oleh industri berteknologi tinggi;
 - b. Hilirisasi industri yang terdiversifikasi;
 - c. Perwujudan kawasan industri pada Kawasan Peruntukan Industri;
 - d. Substitusi bahan baku impor;
 - e. Kemitraan industri besar dan IKM; dan
 - f. Pemanfaatan tingkat komponen dalam negeri 40 persen.
3. Tantangan pada sektor UMKM:
 - a. Memperkuat ekosistem digital UMKM dari hulu ke hilir; dan
 - b. Meningkatkan kontribusi sektor UMKM dalam perekonomian JawaBarat melalui wirausaha baru dan UMKM naik kelas.
4. Tantangan pada sektor pariwisata:
 - a. Operasionalisasi dan optimalisasi destinasi wisata;
 - b. Pengembangan Desa Wisata;
 - c. Pengembangan destinasi pariwisata berstandar nasional dan internasional; dan
 - d. Percepatan Sertifikasi *Cleanliness, Health, Safety and Environment Sustainability* (CHSE).
 - e. Pengembangan SDM pelaku ekonomi kreatif.
5. Tantangan pada sektor perdagangan:
 - a. Perdagangan berorientasi ekspor ke luar negeri maupun antar provinsi;

- b. Pasar rakyat yang memenuhi SNI;
 - c. Ketersediaan komoditas dan harga-harga bahan pokok yang terjangkau melalui Pusat Distribusi Provinsi;
 - d. Market intelligence untuk penetrasi pasar regional dan ekspor;
 - e. Promosi dan peningkatan penggunaan produk dalam negeri; dan
 - f. Penyediaan komoditas perdagangan yang kualitas, kuantitas dan kontinuitasnya terjaga.
6. Tantangan pada sektor pertanian dan pangan:
- a. Penyediaan pangan yang berkualitas dan terjangkau;
 - b. Perlindungan harga ditingkat produsen;
 - c. Peningkatan produksi komoditas substitusi bahan pangan d. Peningkatan produktivitas bahan pangan; dan
 - d. Peningkatan Produksi Pertanian potensi ekspor.
7. Tantangan pada sektor ketenagakerjaan:
- a. Kompetensi calon tenaga kerja sesuai dengan kebutuhan pasar kerja;
 - b. Penempatan calon tenaga kerja Jawa Barat;
 - c. Penguatan Balai Pelatihan Kerja yang sesuai dengan kebutuhan pasar kerja;
 - d. Pengangguran baru sebagai dampak dari relokasi industri ke luar wilayah Jawa Barat; dan
 - e. Penciptaan lapangan pekerjaan melalui usaha mandiri.

Memperhatikan kondisi saat ini serta tuntutan dan tantangan yang akan dihadapi ke depan maka proyeksi kinerja ekonomi tahun 2024 dan 2025 sebagaimana ditunjukkan Tabel. Nilai PDRB pada tahun 2024 ditargetkan untuk bertambah sekitar 14 persen dengan asumsi PDRB pada tahun 2023 mencapai 2.500 triliun rupiah, dan pada 2025 bertambah sekitar 4 persen dari tahun 2024. Proyeksi ini tidak terlepas dari kondisi industri pengolahan yang menyumbang lebih dari 40 persen dan perdagangan yang menyumbang lebih dari 14 persen terhadap PDRB Jawa Barat, masih tumbuh di atas 4 persen, dan peluang pertumbuhan lebih besar di masa depan seiring peningkatan teknologi, infrastruktur, dan tenaga kerja yang dapat mendorong produktivitas sektor tersebut.

Meskipun demikian, tantangan juga muncul dari sektor pertanian yang menyumbang sekitar 9 persen nilai PDRB Jawa Barat pada tahun 2023, dimana pertumbuhan sektor ini terlihat sangat dipengaruhi oleh kondisi iklim dan cuaca.

Pada kuartal III 2023, pertumbuhan sektor ini mencapai -1,90 persen, dimana pada kuartal ini adalah puncak fenomena el-nino yang telah menyebabkan kemarau berkepanjangan. Tantangan ini juga dirasakan oleh negara dengan kontribusi sektor pertanian yang tinggi terhadap perekonomian, seperti Brazil dan India. Akibat el-nino, India mengalami penurunan produksi pada komoditas pangan pokok, biji-bijian untuk minyak, dan sereal bernutrisi dengan rata-rata penurunan produksi sekitar 9 persen. Sementara itu Brazil mengalami penurunan sekitar 7 persen pada produksi komoditas gandum.

Indikator pertumbuhan ekonomi juga diproyeksikan berada di kisaran lebih besar dari 5,5 persen, meskipun capaian pertumbuhan kuartal III 2023 yang berada di bawah 5 persen. Optimisme ini didukung oleh pertumbuhan sektor lapangan usaha jasa yang masih positif, dan kuatnya permintaan domestik dalam mengimbangi penurunan permintaan luar negeri atas berbagai produk, terutama produk industri pengolahan.

Tabel 3.7
Realisasi Indikator Ekonomi Daerah Provinsi Jawa Barat Tahun 2023 dan Target Tahun 2024-2025

No	Indikator	Realisasi 2023 ¹⁾	Target	
			2024	
			RPD ²⁾	Hasil Perhitungan ³⁾
1	Nilai PDRB ADHB (triliun rupiah) kumulatif	1.953,42		2.853,56
2	Laju Pertumbuhan PDRB (y-o-y, %)	4,57	5,67	4,75
3	Inflasi Tahunan (%)	2,48	N/A	1,5 - 3,5
4	Pendapatan per Kapita (juta rupiah) ²⁾	48,324)	57,28	51,00
5	Tingkat Pengangguran Terbuka (y-o-y, %) Agustus	7,44	8,01	7,41 - 7,16
6	Persentase Penduduk Miskin(%) Maret 2023	7,62	7,34	7,48 - 7,03
7	Pembentukan Modal Tetap Bruto ADHB (triliun rupiah)	162,43	532,22	600,03

Sumber:

1) BPS Provinsi Jawa Barat 2023 (Triwulan III);

2) RPD Tahun 2024-2026 Provinsi Jawa Barat;

3) Hasil Perhitungan Tim KEMD Provinsi Jawa Barat berdasarkan kondisi 2023; dan

4) BPS Provinsi Jawa Barat 2022

Kinerja pertumbuhan ekonomi tahun 2025 diharapkan telah memasuki fase pematangan dan stabilisasi pertumbuhan menuju penormalan ekonomi. Tiga sektor lapangan usaha dengan kontribusi terbesar terhadap perekonomian Jawa Barat yaitu Industri Pengolahan, Perdagangan Besar dan Eceran, serta sektor Pertanian, Kehutanan

dan Perikanan akan didorong untuk tetap tumbuh positif seiring dengan membaiknya kondisi ekonomi nasional. Sektor-sektor lainnya seperti sektor Informasi dan Komunikasi, Real Estate dan Jasa Perusahaan juga diperkirakan menjadi sektor yang tumbuh positif pada tahun 2024. Proyeksi pertumbuhan ekonomi berdasarkan lapangan usaha tahun 2024 disajikan dalam tabel di bawah ini:

Tabel 3.8
Proyeksi Pertumbuhan Lapangan Usaha Tahun 2024-2025 (Persen)

Lapangan Usaha		Share	Realisasi	Proyeksi
		2023	2023 ¹⁾	2024 ²⁾
A	Pertanian, Kehutanan, dan Perikanan	9,07	-1,90	1,51
B	Pertambangan dan Penggalian	1,00	0,44	-0,79
C	Industri Pengolahan	41,55	4,72	4,31
D	Pengadaan Listrik dan Gas	0,48	-0,34	3,99
E	Pengadaan Air, Pengelolaan Sampah, Limbah dan Daur Ulang	0,09	-3,29	4,82
F	Konstruksi	8,42	5,88	5,78
G	Perdagangan Besar dan Eceran; Reparasi Mobil dan Sepeda Motor	14,47	4,32	3,70
H	Transportasi dan Pergudangan	5,84	12,44	6,62
I	Penyediaan Akomodasi dan Makan Minum	2,95	7,76	6,44
J	Informasi dan Komunikasi	3,77	6,31	8,38
K	Jasa Keuangan dan Asuransi	2,85	4,93	3,99
L	Real Estate	1,15	5,72	5,29
M,N	Jasa Perusahaan	0,46	6,31	7,08
O	Administrasi Pemerintahan, Pertahanan dan Jaminan Sosial Wajib	1,63	-5,74	2,09
P	Jasa Pendidikan	3,31	1,08	6,07
Q	Jasa Kesehatan dan Kegiatan Sosial	0,80	6,74	7,36
R,S,T,U	Jasa Lainnya	2,15	9,86	6,48

Sumber:

1) BPS Provinsi Jawa Barat Triwulan III 2023 (distribusi PDRB ADHB)

2) BPS Provinsi Jawa Barat Triwulan III 2023 (yoy) dan;

3) Hasil Perhitungan Tim KEMD Provinsi Jawa Barat berdasarkan kondisi 2023.

Dari sisi komponen pengeluaran, proyeksi pertumbuhan ekonomi tahun 2024 digerakkan oleh komponen pengeluaran Pembentukan Modal Tetap Bruto (PMTB), Ekspor, dan Konsumsi Rumah Tangga.

Kinerja PMTB diproyeksikan mengalami kenaikan pertumbuhan seiring dengan masuknya investasi dalam bentuk penanaman modal asing dan penanaman modal dalam negeri, khususnya pada kawasan industri pada wilayah WPPI I dan II, Kawasan Ekonomi Khusus (KEK) Lido, serta pusat pertumbuhan lainnya. Sementara di sektor

pelayanan publik, agenda pembangunan beberapa infrastruktur strategis di Jawa Barat tahun 2024 seperti Tol Patimban, Tol Jakarta-Cikampek II, Tol Getaci juga akan turut mendorong kinerja PMTB.

Kinerja Ekspor Jawa Barat tahun 2024 diperkirakan akan tumbuh di kisaran 4,23 persen dengan dorongan ekspor non migas khususnya produk-produk Industri Pengolahan. Penguatan peran dan fungsi pelabuhan patimban dan BIJB secara efisien sebagai simpul transportasi berskala internasional untuk aktivitas ekspor juga akan turut mendorong kontribusi kinerja ekspor di tahun 2024.

Konsumsi Rumah Tangga diperkirakan akan meningkat seiring dengan membaiknya ekonomi dan peningkatan daya beli masyarakat, serta sistem kesehatan daerah yang lebih resiliensi terhadap potensi ancaman penyakit infeksi menular-pandemi. Risiko penurunan daya beli masyarakat sebagai dampak dari tekanan inflasi tahun 2024 dikendalikan melalui sinergi program penguatan ketahanan pangan serta program pengendalian inflasi daerah. Inflasi daerah tahun 2024 dikendalikan pada level (2,5+1) persen.

Proyeksi pertumbuhan komponen pengeluaran tahun 2023 dan 2024 disajikan dalam tabel di bawah ini.

Tabel 3.9
Proyeksi Pertumbuhan Komponen Pengeluaran Tahun 2024-2025

	Komponen Pengeluaran	Realisasi	Proyeksi
		2023 ¹⁾	2024 ²⁾
1	Pengeluaran Konsumsi Rumah Tangga	5,83	4,08
2	Pengeluaran Konsumsi LNPRT	21,17	12,58
3	Pengeluaran Konsumsi Pemerintah	-3,34	2,35
4	Pembentukan Modal Tetap Bruto	8,4	5,17
5	Ekspor	14,63	5,05
6	Impor	22,28	4,65

Sumber:

1) BPS Provinsi Jawa Barat 2023 (yoy);

2) RKPD Tahun 2023 Provinsi Jawa Barat dan;

3) Hasil Perhitungan Tim KEMD Provinsi Jawa Barat berdasarkan kondisi 2023.

Secara keseluruhan, optimisme perbaikan kondisi perekonomian Jawa Barat diantaranya didukung oleh perbaikan kondisi ekonomi regional, dan nasional. Harmonisasi kebijakan pusat dengan kebijakan daerah terkait peningkatan daya saing ekonomi diharapkan lebih menguat di tahun 2024.

3.2 PROYEKSI PEREKONOMIAN KOTA BOGOR

Rencana Kerja pemerintah Daerah Kota Bogor Tahun 2024, adalah rencana kerja di tahun kelima pada masa pelaksanaan yang tertuang dalam Perubahan RPJMD Tahun 2019-2024. Dalam konteks sebagai bagian dari perwujudan rencana pembangunan jangka menengah Kota Bogor dan dalam konteks perwujudan tahapan ke-5 perencanaan lima tahunan dalam Perencanaan Pembangunan Jangka Panjang Daerah tahun 2005-2025. Arah Kebijakan yang dikeluarkan oleh Kota Bogor tentunya harus dilakukan penyelarasan dengan Arah Kebijakan Nasional dan Arah Kebijakan Provinsi Jawa Barat agar sinergis dalam pencapaian pembangunan. Selain menyelaraskan terhadap arah kebijakan tersebut, seluruhnya mengarah pada pencapaian visi RPJMD Kota Bogor Tahun 2019-2024 yaitu untuk “mewujudkan Kota Bogor sebagai kota yang ramah keluarga” dan visi RPJPD Kota Bogor Tahun 2005-2025 yaitu “mewujudkan kota jasa yang nyaman dengan masyarakat madani dan pemerintahan yang amanah”.

Pada tahapan tahun kelima dalam rencana pembangunan jangka menengah kota Bogor tahun 2019-2024 ini, fokus pembangunan kota Bogor diarahkan kepada **“Membangun Kemandirian Daerah”**. Membangun Kemandirian Daerah mengandung makna menumbuhkan inovasi secara pentahelix untuk meningkatkan daya saing daerah dan berkeadilan sosial, menciptakan kemampuan daya saing dalam meningkatkan kesejahteraan masyarakat, menciptakan kemandirian sumber daya daerah dan menciptakan kemandirian dalam pemenuhan kebutuhan pelayanan dasar. Kebijakan makro ekonomi yang dilakukan kota Bogor pada Tahun 2024 dalam membangun kemandirian daerah adalah sebagai berikut :

- a. Memberikan stimulus ekonomi di bidang jasa, pariwisata, dan ekonomi kreatif untuk meningkatkan daya saing ekonomi Masyarakat.
- b. Mendorong pemerataan pembangunan daerah dalam upaya peningkatan pertumbuhan ekonomi yang inklusif disetiap wilayah yang mendorong pengentasan kemiskinan dan pemerataan kesejahteraan Masyarakat serta menurunkan ketimpangan.
- c. Meningkatkan daya tarik investasi dengan melakukan deregulasi dan integrasi perizinan investasi dalam rangka membuka kesempatan kerja seluas luasnya bagi masyarakat kota Bogor.

- d. Mendorong untuk mempekerjakan tenaga kerja lokal dan memfasilitasi tenaga kerja penyandang disabilitas kepada pengusaha dan investor yang menanamkan modalnya di Kota Bogor.
- e. Penguatan di sektor UMKM dengan mendorong peningkatan penggunaan produk dalam negeri (P3DN), serta meningkatkan upaya strategis yang mampu menaikkan kelas UMKM ke dalam supply chain regional, nasional, dan internasional.
- f. Penguatan SDM berkualitas dan berdaya saing melalui peningkatan kualitas pendidikan, kesehatan, pelatihan vokasional.
- g. Mendorong pertumbuhan ekonomi melalui pengembangan ekonomi digital, ekonomi hijau dan ekonomi kreatif.

Kebijakan makro ekonomi Kota Bogor Tahun 2024 diatas telah selaras dengan lima (5) arahan Presiden yang terdapat dalam Peraturan Presiden Nomor 18 Tahun 2020 tentang RPJMN Tahun 2020-2024 yaitu Pembangunan SDM, Pembangunan Infrastruktur, Penyederhanaan Regulasi, Penyederhanaan Birokrasi dan Transformasi Ekonomi. Sedangkan fokus arahan pada kebijakan ekonomi terdiri dari dua (2) arahan yaitu Penyederhanaan Regulasi dan Transformasi Ekonomi. Keselarasan kebijakan ekonomi Kota Bogor Tahun 2024 dengan arahan Presiden dalam RPJMN Tahun 2020-2024 sebagai berikut

Tabel 3. 10

Keselarasn Kebijakan Ekonomi Kota Bogor Tahun 2024 dengan Arahan Presiden dalam RPJMN Tahun 2020-2024

No	Arahan Presiden dalam RPJMN 2020-2024	Kebijakan Ekonomi Kota Bogor Tahun 2024
1.	Penyederhanaan Regulasi Menyederhanakan segala bentuk regulasi dengan pendekatan Omnibus Law, terutama menerbitkan dua Undang-Undang (UU) yaitu Cipta Lapangan Kerja dan UU Pemberdayaan UMKM	c. Meningkatkan daya tarik investasi dengan melakukan deregulasi dan integrasi perizinan investasi dalam rangka membuka kesempatan kerja seluas luasnya bagi masyarakat kota Bogor.
		e. Penguatan di sektor UMKM dengan mendorong peningkatan penggunaan produk dalam negeri (P3DN), serta meningkatkan upaya strategis yang mampu menaikkan kelas UMKM ke dalam supply chain regional, nasional, dan internasional.
2.	Transformasi Ekonomi Melakukan transformasi ekonomi dari ketergantungan pada sumber daya alam menjadi daya saing manufaktur dan jasa modern yang mempunyai nilai tambah tinggi bagi kemakmuran	a. Memberikan stimulus untuk peningkatan daya saing ekonomi masyarakat terutama di bidang jasa, pariwisata, dan ekonomi kreatif.
		e. Penguatan di sektor UMKM dengan mendorong peningkatan penggunaan produk dalam negeri (P3DN), serta meningkatkan upaya strategis yang mampu menaikkan kelas UMKM ke dalam supply chain regional, nasional, dan internasional.

No	Arahan Presiden dalam RPJMN 2020-2024		Kebijakan Ekonomi Kota Bogor Tahun 2024
	bangsa, demi keadilan sosial bagi seluruh rakyat Indonesia.	g.	Mendorong pertumbuhan ekonomi melalui pengembangan ekonomi digital, ekonomi hijau dan ekonomi kreatif.

sumber: Analisis Bappeda Kota Bogor, Tahun 2023

Dalam merumuskan kebijakan ekonomi Kota Bogor tahun 2024, telah diselaraskan juga dengan strategi pengembangan wilayah Jawa-Bali yang terdapat dalam Rencana Kerja Pemerintah (RKP) Tahun 2024 yaitu: meningkatnya pertumbuhan ekonomi wilayah, menurunnya kemiskinan dan kesenjangan khususnya di perdesaan, serta meningkatnya kesempatan kerja khususnya di perkotaan. Keselarasan kebijakan ekonomi Kota Bogor Tahun 2024 dengan strategi pengembangan wilayah Jawa-Bali sebagai berikut :

Tabel 3. 11
Keselarasn Kebijakan Ekonomi Kota Bogor Tahun 2024 dengan Strategi Pengembangan Wilayah Jawa-Bali Tahun 2024

No	Sasaran utama pengembangan Wilayah Jawa-Bali pada tahun 2024	Target Pengembangan Wilayah Jawa-Bali dalam RKP Tahun 2024 (Persen) Indikator	Target Pengembangan Wilayah Jawa-Bali dalam RKP Tahun 2024 (Persen)		Target Kota Bogor Tahun 2024	Kebijakan Ekonomi Kota Bogor Tahun 2024
			Nasional	Jawa Barat		
1.	Meningkatnya pertumbuhan ekonomi wilayah	Pertumbuhan Ekonomi	5,3-5,7	5,1-5,5	6,04	<ul style="list-style-type: none"> a. Memberikan stimulus untuk peningkatan daya saing ekonomi masyarakat terutama di bidang jasa, pariwisata, dan ekonomi kreatif. b. Mendorong pemerataan pembangunan daerah dalam upaya peningkatan pertumbuhan ekonomi disetiap wilayah yang mendorong pengentasan kemiskinan dan pemerataan kesejahteraan masyarakat. c. Meningkatkan daya tarik investasi dengan melakukan deregulasi dan integrasi perizinan investasi dalam rangka membuka kesempatan kerja seluas luasnya bagi masyarakat kota Bogor. e. Penguatan di sektor UMKM dengan mendorong peningkatan penggunaan produk dalam negeri (P3DN), serta meningkatkan upaya strategis yang mampu menaikkan kelas UMKM ke dalam supply chain regional, nasional, dan internasional. g. Mendorong pertumbuhan ekonomi melalui pengembangan ekonomi digital, ekonomi hijau dan ekonomi kreatif.
2.	Menurunnya kemiskinan dan kesenjangan khususnya di perdesaan	Tingkat Kemiskinan	6,5-7,5	6,00-6,40	6,21	<ul style="list-style-type: none"> b. Mendorong pemerataan pembangunan daerah dalam upaya peningkatan pertumbuhan ekonomi disetiap wilayah yang mendorong pengentasan kemiskinan dan pemerataan kesejahteraan masyarakat. f. Penguatan SDM berkualitas dan berdaya saing melalui peningkatan kualitas pendidikan, kesehatan, pelatihan vokasional
3.	Meningkatnya kesempatan kerja	Tingkat Pengangguran Terbuka	5,0-5,7	7,11-7,79	10,37	<ul style="list-style-type: none"> a. Memberikan stimulus untuk peningkatan daya saing ekonomi masyarakat terutama di bidang jasa, pariwisata, dan ekonomi kreatif.

No	Sasaran utama pengembangan Wilayah Jawa-Bali pada tahun 2024	Target Pengembangan Wilayah Jawa-Bali dalam RKP Tahun 2024 (Persen)		Target Kota Bogor Tahun 2024	Kebijakan Ekonomi Kota Bogor Tahun 2024
		Indikator	Nasional		
	khususnya di perkotaan				<p>c.Meningkatkan daya tarik investasi dengan melakukan deregulasi dan integrasi perizinan investasi dalam rangka membuka kesempatan kerja seluas luasnya bagi masyarakat kota Bogor.</p> <p>d.Mendorong untuk mempekerjakan tenaga kerja lokal kepada investor yang menanamkan modalnya di Kota Bogor.</p> <p>e.Penguatan di sektor UMKM dengan mendorong peningkatan penggunaan produk dalam negeri (P3DN), serta meningkatkan upaya strategis yang mampu menaikkan kelas UMKM ke dalam supply chain regional, nasional, dan internasional.</p> <p>f.Penguatan SDM berkualitas dan berdaya saing melalui peningkatan kualitas pendidikan, kesehatan, pelatihan vokasional.</p> <p>g.Mendorong pertumbuhan ekonomi melalui pengembangan ekonomi digital, ekonomi hijau dan ekonomi kreatif.</p>

sumber: Analisis Bappeda Kota Bogor, Tahun 2023

Kebijakan ekonomi Kota Bogor tahun 2024 telah diselaraskan dengan tema dalam Rencana Kerja Pemerintah (RKP) Tahun 2024. Keselarasan kebijakan ekonomi Kota Bogor Tahun 2024 dengan Rencana Kerja Pemerintah (RKP) Tahun 2024 sebagai berikut:

Tabel 3. 12

Keselarasan Kebijakan Ekonomi Kota Bogor Tahun 2024 dengan Tema Pembangunan RKP Tahun 2024

Tema pembangunan RKP Tahun 2024	Tema RKPD Kota Bogor Tahun 2024
<p>Mempercepat Transformasi Ekonomi yang Inklusif dan Berkelanjutan</p> <p>Arah kebijakan pembangunan meliputi :</p> <ol style="list-style-type: none"> 1. Pengurangan percepatan penghapusan kemiskinan ekstrem 2. peningkatan kualitas pelayanan kesehatan dan Pendidikan 3. revitalisasi industri dan penguatan riset terapan 4. penguatan daya saing usaha 5. pembangunan rendah karbon dan transisi energi 6. percepatan pembangunan infrastruktur dasar dan konektivitas 7. percepatan pembangunan ibu kota nusantara 8. pelaksanaan pemilu 2024. 	<p>Membangun Kemandirian Daerah</p> <ol style="list-style-type: none"> a. Memberikan stimulus untuk peningkatan daya saing ekonomi masyarakat terutama di bidang jasa, pariwisata, dan ekonomi kreatif. b. Mendorong pemerataan pembangunan daerah dalam upaya peningkatan pertumbuhan ekonomi disetiap wilayah yang mendorong pengentasan kemiskinan dan pemerataan kesejahteraan masyarakat. c. Meningkatkan daya tarik investasi dengan melakukan deregulasi dan integrasi perizinan investasi dalam rangka membuka kesempatan kerja seluas luasnya bagi masyarakat kota Bogor. d. Mendorong untuk mempekerjakan tenaga kerja lokal kepada investor yang menanamkan modalnya di Kota Bogor. e. Penguatan di sektor UMKM dengan mendorong peningkatan penggunaan produk dalam negeri (P3DN), serta meningkatkan upaya strategis yang mampu menaikkan kelas UMKM ke dalam supply chain regional, nasional, dan internasional. f. Penguatan SDM berkualitas dan berdaya saing melalui peningkatan kualitas pendidikan, kesehatan, pelatihan vokasional.



Tema pembangunan RKP Tahun 2024		Tema RKPD Kota Bogor Tahun 2024	
	g.	Mendorong pertumbuhan ekonomi melalui pengembangan ekonomi digital, ekonomi hijau dan ekonomi kreatif.	

sumber: Analisis Bappeda Kota Bogor, Tahun 2023

Tema pembangunan RKP Tahun 2024 dijabarkan dalam delapan (8) arah kebijakan, sedangkan yang fokus pada kebijakan ekonomi terdiri dari empat (4) arah kebijakan yaitu : Pengurangan percepatan penghapusan kemiskinan ekstrem, peningkatan kualitas pelayanan kesehatan dan Pendidikan, penguatan daya saing usaha dan pembangunan rendah karbon dan transisi energi. Keempat arah kebijakan tersebut selaras dengan kebijakan ekonomi Kota Bogor tahun 2024 sebagaimana diperlihatkan pada tabel berikut

Tabel 3. 13
Keselarasan Kebijakan Ekonomi Kota Bogor Tahun 2024 dengan Arah Kebijakan dalam RKP Tahun 2024

No	Arah Kebijakan dan Strategi Pembangunan Nasional dalam RKP Tahun 2024	Arah Kebijakan	Strategi Pembangunan	Kebijakan Ekonomi Kota Bogor Tahun 2024
1.	Pengurangan percepatan penghapusan kemiskinan ekstrem		Memanfaatkan dan memutakhirkan data Registrasi Sosial Ekonomi (Regsosek) untuk peningkatan akurasi program perlindungan sosial; Kovergensi pelaksanaan program-program perlindungan sosial; Intervensi kolaboratif untuk penanggulangan kemiskinan; peningkatan kesejahteraan petani dan nelayan; peningkatan kualitas konsumsi pangan.	<p>b. Mendorong pemerataan pembangunan daerah dalam upaya peningkatan pertumbuhan ekonomi disetiap wilayah yang mendorong pengentasan kemiskinan dan pemerataan kesejahteraan masyarakat.</p> <p>f. Penguatan SDM berkualitas dan berdaya saing melalui peningkatan kualitas pendidikan, kesehatan, pelatihan vokasional.</p>
2.	peningkatan kualitas pelayanan kesehatan dan Pendidikan		Memperkuat penyelenggaraan tata Kelola kependudukan; reformasi sistem perlindungan sosial; meningkatkan pelayanan kesehatan menuju cakupan kesehatan semesta; meningkatkan pemerataan pelayanan pendidikan berkualitas; meningkatkan kualitas anak, perempuan dan pemuda; meningkatkan produktifitas dan daya saing.	f. Penguatan SDM berkualitas dan berdaya saing melalui peningkatan kualitas pendidikan, kesehatan, pelatihan vokasional.
3.	penguatan daya saing usaha		Meningkatkan kualitas teknologi informasi; Meningkatkan nilai	a. Memberikan stimulus untuk peningkatan daya saing ekonomi masyarakat terutama di bidang jasa, pariwisata, dan ekonomi kreatif.

No	Arah Kebijakan dan Strategi Pembangunan Nasional dalam RKP Tahun 2024	Arah Kebijakan	Strategi Pembangunan	Kebijakan Ekonomi Kota Bogor Tahun 2024
			tambah dan daya saing ekonomi; mewujudkan investasi yang berkualitas melalui penciptaan iklim investasi yang ramah dan kondusif; Meningkatkan daya saing UMKM dan koperasi; Meningkatkan modernisasi dan penerapan korporasi untuk daya saing pertanian dan kelautan perikanan.	<ul style="list-style-type: none"> c. Meningkatkan daya tarik investasi dengan melakukan deregulasi dan integrasi perizinan investasi dalam rangka membuka kesempatan kerja seluas luasnya bagi masyarakat kota Bogor. d. Mendorong untuk mempekerjakan tenaga kerja lokal kepada investor yang menanamkan modalnya di Kota Bogor. e. Penguatan di sektor UMKM dengan mendorong peningkatan penggunaan produk dalam negeri (P3DN), serta meningkatkan upaya strategis yang mampu menaikkan kelas UMKM ke dalam supply chain regional, nasional, dan internasional. g. Mendorong pertumbuhan ekonomi melalui pengembangan ekonomi digital, ekonomi hijau dan ekonomi kreatif.
4.	pembangunan rendah karbon dan transisi energi		Melaksanakan pembangunan rendah karbon dilima sektor prioritas (energi berkelanjutan, pengelolaan lahan berkelanjutan, industry hijau, pengelolaan limbah dan ekonomi sirkular, serta karbon biru dan pesisir); Konservasi lahan produktif; Menguatkan transisi energi melalui pemerataan akses energi berkeadilan; Meningkatkan pelayanan tenaga listrik yang merata, berkualitas, berkelanjutan dan berkeadilan, serta perluasan pemanfaatan.	<ul style="list-style-type: none"> g. Mendorong pertumbuhan ekonomi melalui pengembangan ekonomi digital, ekonomi hijau dan ekonomi kreatif.

sumber: Analisis Bappeda Kota Bogor, Tahun 2023

Dalam RKPD tahun 2024 Provinsi Jawa Barat, arah kebijakan Pembangunan ekonomi Jawa Barat tahun 2024 diarahkan pada percepatan pertumbuhan ekonomi yang berkualitas, yaitu pertumbuhan yang menciptakan pemerataan pendapatan, pengentasan kemiskinan, membuka kesempatan kerja yang luas serta menerapkan prinsip-prinsip keberlanjutan sumberdaya alam dan lingkungan. Keselarasan arah kebijakan dan strategi ekonomi Provinsi Jawa Barat tahun 2024 dengan arah kebijakan ekonomi Kota Bogor tahun 2024 sebagai berikut



Tabel 3. 14

Keselarasan Arah dan Kebijakan Ekonomi Provinsi Jawa Barat Tahun 2024 dan Arah Kebijakan Ekonomi Kota Bogor Tahun 2024

No	Arah Kebijakan Ekonomi Jawa Barat dalam RKPD Provinsi Jawa Barat Tahun 2024	No	Arah Kebijakan Ekonomi Kota Bogor Tahun 2024
1	Pengembangan ketahanan pangan berkelanjutan : a. Perbaikan tata kelola pangan, dengan memperhatikan akses, ketersediaan dan pemanfaatan pangan; b. Integrasi Kultur (Budaya) dalam Peningkatan Daya Saing Pangan Lokal; c. Pengembangan <i>Smart Fishing</i> dan <i>Sustainable Aquaculture</i> .	b.	Mendorong pemerataan pembangunan daerah dalam upaya peningkatan pertumbuhan ekonomi disetiap wilayah yang mendorong pengentasan kemiskinan dan pemerataan kesejahteraan masyarakat.
		g.	Mendorong pertumbuhan ekonomi melalui pengembangan ekonomi digital, ekonomi hijau dan ekonomi kreatif.
2.	Peningkatan Daya Saing Produk Industri dan Perdagangan a. Penerapan <i>link and match</i> industri kecil-industri besar b. Pengembangan IKM dan industri hijau; c. Peningkatan dan pengembangan infrastruktur industri serta pengembangan sentra industri terpadu; d. Optimalisasi perdagangan dalam negeri dan luar negeri, serta perdagangan digital; e. Peningkatan diversifikasi produk ekspor dan pasar tujuan ekspor; f. Penguatan jaringan distribusi serta pengendalian harga dan pasokan barang kebutuhan pokok.	a.	Memberikan stimulus untuk peningkatan daya saing ekonomi masyarakat terutama di bidang jasa, pariwisata, dan ekonomi kreatif.
		c.	Meningkatkan daya tarik investasi dengan melakukan deregulasi dan integrasi perizinan investasi dalam rangka membuka kesempatan kerja seluas luasnya bagi masyarakat kota Bogor.
		e.	Penguatan di sektor UMKM dengan mendorong peningkatan penggunaan produk dalam negeri (P3DN), serta meningkatkan upaya strategis yang mampu menaikkan kelas UMKM ke dalam supply chain regional, nasional, dan internasional.
		g.	Mendorong pertumbuhan ekonomi melalui pengembangan ekonomi digital, ekonomi hijau dan ekonomi kreatif
3	Peningkatan inovasi dan kualitas penanaman modal, transformasi perluasan kesempatan kerja : h. Peningkatan kemudahan berusaha dan berinvestasi; i. Promosi dan peningkatan layanan investasi; j. Modernisasi Koperasi dan Penciptaan UMKM Naik Kelas k. Meningkatkan Daya Saing UMKM di Pasar Domestik dan Global; l. Peningkatan keterampilan angkatan kerja; m. Pengembangan pendidikan vokasional sesuai dengan kebutuhan kerja; n. Pendampingan dan penguatan kewirausahaan; o. pembentukan wirausaha baru;	a.	Memberikan stimulus untuk peningkatan daya saing ekonomi masyarakat terutama di bidang jasa, pariwisata, dan ekonomi kreatif.
		c.	Meningkatkan daya tarik investasi dengan melakukan deregulasi dan integrasi perizinan investasi dalam rangka membuka kesempatan kerja seluas luasnya bagi masyarakat kota Bogor.
		d.	Mendorong untuk mempekerjakan tenaga kerja lokal kepada investor yang menanamkan modalnya di Kota Bogor.
		e.	Penguatan di sektor UMKM dengan mendorong peningkatan penggunaan produk dalam negeri (P3DN), serta meningkatkan upaya strategis yang mampu menaikkan kelas UMKM ke dalam supply chain regional, nasional, dan internasional.
		f.	Penguatan SDM berkualitas dan berdaya saing melalui peningkatan kualitas pendidikan, kesehatan, pelatihan vokasional.

No	Arah Kebijakan Ekonomi Jawa Barat dalam RKPD Provinsi Jawa Barat Tahun 2024	No	Arah Kebijakan Ekonomi Kota Bogor Tahun 2024
	p. Pengembangan dan penjaminan keberlanjutan usaha kecil.		
4	peningkatan daya saing pariwisata	a	Memberikan stimulus untuk peningkatan daya saing ekonomi masyarakat terutama di bidang jasa, pariwisata, dan ekonomi kreatif.
	a. Pengembangan destinasi pariwisata dan produk ekonomi kreatif yang bernilai tambah dan berdaya saing;	b.	Mendorong pemerataan pembangunan daerah dalam upaya peningkatan pertumbuhan ekonomi disetiap wilayah yang mendorong pengentasan kemiskinan dan pemerataan kesejahteraan masyarakat.
	b. Peningkatan dan perluasan promosi dan pemasaran pariwisata dan produk ekonomi kreatif berbasis kemitraan strategis;	f.	Penguatan SDM berkualitas dan berdaya saing melalui peningkatan kualitas pendidikan, kesehatan, pelatihan vokasional.
	c. Peningkatan kualitas SDM dan kelembagaan pariwisata dan ekonomi kreatif;	g.	Mendorong pertumbuhan ekonomi melalui pengembangan ekonomi digital, ekonomi hijau dan ekonomi kreatif.
	d. Pengembangan budaya lokal yang mendukung pengembangan pariwisata		

sumber: Analisis Bappeda Kota Bogor, Tahun 2023

Kebijakan ekonomi Kota Bogor Tahun 2024 yang telah dirumuskan bertujuan untuk mengatasi berbagai permasalahan ekonomi yang ada di Kota Bogor. Tolak ukur keberhasilan pembangunan ekonomi Tahun 2024 dilihat dari beberapa indikator yang ditampilkan pada tabel indikator makro pembangunan ekonomi pada tabel 3.15. Berdasarkan realisasi pembangunan ekonomi Kota Bogor Tahun 2023, maka ditetapkan proyeksi Pembangunan Ekonomi Kota Bogor untuk dijadikan perubahan target pembangunan ekonomi Tahun 2024

Tabel 3. 15

Target Pembangunan Ekonomi Kota Bogor Tahun 2024

No	Indikator Makro	Satuan	Realisasi 2023	Target 2024	Proyeksi 2024
1.	Indeks Pembangunan Manusia (IPM)	Indeks	78,36	78,31	78,37
2.	Angka Kemiskinan	%	6,67	6,21	6,21
3.	Tingkat Pengangguran Terbuka (TPT)	%	9,39	10,37	9,2
4.	Laju Pertumbuhan Ekonomi (LPE)	%	5.1	6,04	6,04
5.	Ketimpangan Pendapatan	Point	0.464	0,34	0,34

Sumber : Perubahan RPJMD Kota Bogor Tahun 2019-2024 dan Laporan Evaluasi RPJMD 2024, dan Analisis Bapperida 2024.

3.3 Perubahan Arah Kebijakan Keuangan Daerah Tahun 2024

Efektivitas kebijakan, program dan kegiatan pembangunan yang tertuang dalam perubahan RKPD Tahun 2024 sebagai pelaksanaan agenda RPJPD Tahun 2005-2025 di tahun ke sembilan belas dan RPJMD Tahun 2019-2024 tahun kelima, tidak terlepas dari kapasitas anggaran yang dapat dikelola oleh pemerintah daerah. Untuk itu, kebutuhan belanja pembangunan daerah selalu mempertimbangkan kapasitas fiskal daerah sebagai salah satu penopang strategis dalam implementasi RKPD, yang akan selalu berdampak dengan sumber - sumber pendanaan non Anggaran Pendapatan dan Belanja Daerah (APBD), seperti APBN, APBD Provinsi, Alternatif pembiayaan, maupun kontribusi pelaku usaha melalui Corporate Social Responsibility (CSR) atau Tanggung Jawab Sosial Lingkungan Perusahaan (TJSLP). RKPD merupakan dasar bagi penyusunan pengelolaan keuangan daerah dalam masa 1 (satu) tahun anggaran, yang terdiri atas pendapatan daerah, belanja daerah dan pembiayaan daerah (penerimaan dan pengeluaran pembiayaan daerah) yang dituangkan dalam APBD. Penyusunan perubahan RKPD Kota Bogor Tahun 2024 mengacu terhadap hasil evaluasi sampai dengan semester I target kinerja yang ditetapkan dalam RKPD Kota Bogor Tahun 2024. Secara realitas penyusunan perubahan RKPD Tahun 2024 tetap mengacu pada target yang tertuang dalam perubahan RPJMD Tahun 2019-2024. Dokumen penetapan perubahan RKPD Kota Bogor Tahun 2024 akan digunakan sebagai dasar dalam penyusunan perubahan KUA-PPAS dan penyusunan Perubahan APBD yang disesuaikan berdasarkan proyeksi kemampuan keuangan daerah.

Keuangan daerah merupakan komponen yang sangat penting dalam perencanaan pembangunan daerah, sehingga analisis mengenai kondisi dan proyeksi keuangan daerah perlu dilakukan untuk memperoleh proyeksi yang tepat mengenai kemampuan daerah dalam mendanai rencana pembangunan dan pemecahan permasalahan strategis secara tepat. Dalam menganalisa penganggaran yang berbasis kinerja dalam rangka pencapaian pengelolaan keuangan yang ekonomis, efisien, dan efektif sesuai yang tertuang dalam Peraturan Pemerintah Nomor 12 Tahun 2019 tentang Pengelolaan Keuangan Daerah dan Peraturan Menteri Dalam Negeri Nomor 77 Tahun 2020 tentang Pedoman Pengelolaan Keuangan Daerah, menyatakan bahwa Analisa Standar Biaya merupakan salah satu instrumen pokok dalam penganggaran berbasis kinerja. Dengan melakukan analisis keuangan daerah yang tepat akan

melahirkan kebijakan yang efektif dalam pengelolaan keuangan daerah. Sesuai dengan Undang-Undang Nomor 23 Tahun 2014 tentang Pemerintahan Daerah bahwa Pengelolaan Keuangan Daerah merupakan bagian yang tidak terpisahkan dari penyelenggaraan Urusan Pemerintahan yang menjadi kewenangan Daerah sebagai akibat dari penyerahan Urusan Pemerintahan. Semua sumber keuangan yang melekat pada urusan pemerintah yang diserahkan kepada daerah menjadi sumber penerimaan yang cukup dengan mengacu pada peraturan perundang-undangan.

Pada Tahun 2024 sesuai dengan Peraturan Menteri Dalam Negeri Nomor 70 Tahun 2019 tentang Sistem Perencanaan Pemerintahan Daerah, bahwa Sistem Informasi Pemerintahan Daerah yang selanjutnya disingkat SIPD adalah pengelolaan informasi pembangunan daerah, informasi keuangan daerah, dan informasi Pemerintahan Daerah lainnya yang saling terhubung untuk dimanfaatkan dalam penyelenggaraan pembangunan daerah. SIPD, dibangun dan dikembangkan untuk menghasilkan layanan informasi Pemerintahan Daerah yang saling terhubung dan terintegrasi dengan berbasis elektronik. Adapun ruang lingkup SIPD meliputi: a. Informasi Pembangunan Daerah; b. Informasi Keuangan Daerah; dan c. Informasi Pemerintahan Daerah lainnya. Semua sistem terkait Informasi Pembangunan Daerah dan Informasi Keuangan Daerah berbasis elektronik yang sudah ada sebelum Peraturan Menteri ini mulai berlaku untuk diintegrasikan ke SIPD paling lama 1 (satu) tahun sejak Peraturan Menteri ini diundangkan yang sudah dilakukan oleh Kota Bogor Sejak tahun 2020. Ini berarti bahwa sistem yang dikembangkan oleh pemerintah pusat sudah terintegrasi mulai dari perencanaan, penganggaran, dan pelaksanaan pembangunan.

Pengelolaan keuangan daerah Kota Bogor dilaksanakan dalam suatu sistem terintegrasi dalam Anggaran Pendapatan dan Belanja Daerah dimana pada tahun 2024 ditetapkan dengan Peraturan Daerah nomor 12 Tahun 2023 Tentang Anggaran Pendapatan dan Belanja Daerah Tahun 2024. Anggaran Pendapatan dan Belanja Daerah merupakan instrumen yang menjamin terciptanya disiplin dalam proses pengambilan keputusan terkait dengan kebijakan pendapatan maupun belanja daerah. Struktur Anggaran Pendapatan dan Belanja Daerah Kota Bogor terdiri dari : [1] Penerimaan Daerah yang di dalamnya terdapat Pendapatan Daerah dan Penerimaan Pembiayaan Daerah, [2] Pengeluaran Daerah yang di dalamnya terdapat Belanja Daerah serta

Pengeluaran Pembiayaan Daerah. Pada tahun 2024 perlu dilakukan Perubahan Arah Kebijakan guna menampung pelaksanaan anggaran dalam APBD Tahun Anggaran 2024 yang mendahului atau berbeda dengan dokumen perencanaan RKPD tahun 2024.

Sistematika pencatatan pendapatan daerah dalam struktur anggaran mulai tahun anggaran 2021 berpedoman kepada Peraturan Pemerintah Nomor 12 Tahun 2019, Peraturan Menteri Dalam Negeri Nomor 90 Tahun 2019, Keputusan Menteri Dalam Negeri Nomor 900.1.15.5-1317 Tahun 2023 tentang Perubahan atas Keputusan Menteri Dalam Negeri Nomor 050-5889 Tahun 2021 tentang hasil verifikasi, validasi dan inventarisasi pemutakhiran klasifikasi, kodefikasi dan nomenklatur perencanaan pembangunan dan keuangan daerah.

3.3.1 Capaian Kinerja Keuangan Tahun 2024

Kinerja keuangan merupakan gambaran kondisi keuangan pada suatu periode tertentu menyangkut aspek kinerja pelaksanaan Anggaran Pendapatan dan Belanja Daerah disertai dengan indikator dalam pencapaian target sebagai penentuan kinerja pendapatan daerah dan kinerja belanja daerah. Sedangkan pelaksanaan Anggaran Pendapatan dan Belanja Daerah Kota Bogor Tahun 2024 ditetapkan melalui Peraturan Daerah Nomor 12 Tahun 2023.

3.3.1.1 Capaian Pendapatan Daerah Semester I Tahun 2024

Pendapatan daerah menurut Peraturan Pemerintah Nomor 12 Tahun 2019 tentang Pengelolaan Keuangan Daerah adalah semua hak daerah yang diakui sebagai penambah nilai kekayaan bersih dalam periode tahun anggaran berkenaan. Berdasarkan pengertian tersebut, pendapatan Daerah merupakan unsur yang penting dalam Anggaran Pendapatan dan Belanja Daerah (APBD) karena merupakan sumber penerimaan yang dapat digunakan untuk penenuhan kebutuhan keuangan di daerah.

Pendapatan daerah juga berperan untuk melaksanakan perencanaan pemerintah daerah sebagai upaya untuk mengembangkan pembangunan dan meningkatkan perekonomian suatu daerah. Selama ini dengan keterbatasan kemampuan keuangan daerah, Pemerintah Kota Bogor masih sangat bergantung terhadap bantuan keuangan pusat maupun provinsi dalam mendukung terlaksananya pembangunan daerah melalui pendapatan transfer. Berikut unsur-unsur yang tertuang dalam elemen pendapatan daerah meliputi

Pendapatan Asli Daerah (PAD), Pendapatan Transfer dan Lain-Lain Pendapatan Daerah yang Sah.

Berikut disampaikan progress pendapatan daerah Kota Bogor sampai dengan semester I Tahun 2024 terhadap Anggaran Pendapatan dan Belanja Daerah pada grafik.

Tabel 3.16
Realisasi Pendapatan Daerah Kota Bogor Semester I Tahun 2024

NO	URAIAN	REALISASI 2022	REALISASI 2023	TAHUN 2024					
				RKPD	APBD	APBD PERGESERAN	REALISASI (SEM 1)	PROGNOSIS	%
4	PENDAPATAN DAERAH								
4.1	Pendapatan Asli Daerah	1.147.623.045.708,92	1.338.618.268.168,80	1.224.777.642.232,00	1.437.509.600.344,00	1.437.509.600.344,00	697.924.379.283,88	788.594.906.638,02	48,55
4.1.01	Pajak Daerah	744.960.592.537,00	897.753.380.910,00	866.572.839.000,00	1.016.572.839.000,00	1.016.572.839.000,00	474.507.518.715,00	542.065.320.285,00	46,68
4.1.02	Retribusi Daerah	23.942.828.414,00	31.081.390.548,00	308.069.857.343,00	374.259.143.423,00	374.259.143.423,00	202.566.402.747,88	221.565.256.659,02	54,12
4.1.03	Hasil Pengelolaan Kekayaan Daerah yang Dipisahkan	32.170.048.280,00	33.960.776.435,00	30.621.142.644,00	33.064.860.644,00	33.064.860.644,00	6.361.512.690,00	28.175.651.072,00	19,24
4.1.04	Lain-lain Pendapatan Asli Daerah yang Sah	346.549.576.477,92	375.822.720.275,80	19.513.803.245,00	13.612.757.277,00	13.612.757.277,00	14.488.945.131	(3.211.321.378,00)	106,44
4.2	Pendapatan Transfer	1.639.426.533.844,00	1.628.857.302.371,00	1.162.697.632.862,00	1.605.706.544.279,00	1.696.906.714.004,00	818.760.210.407,00	821.750.930.608,00	48,32
4.2.01	Pendapatan Transfer Pemerintah Pusat	1.249.992.463.277,00	1.249.655.329.523,00	872.796.885.000,00	1.297.598.702.000,00	1.348.986.223.566,00	699.754.481.873,00	598.462.784.588,00	51,97
4.2.02	Pendapatan Transfer Antar Daerah	389.434.070.567,00	379.201.972.848,00	289.900.747.862,00	308.107.842.279,00	347.920.490.438,00	119.005.728.534,00	223.288.146.020,00	34,20
4.3	Lain lain Pendapatan Daerah yang Sah	55.479.250,00	0,00	0,00	0,00	0,00	0,00	0,00	0,00
TOTAL PENDAPATAN DAERAH		2.787.105.058.802,92	2.967.475.570.539,80	2.387.475.275.094	3.043.216.144.623	2.967.786.372.864	1.516.684.589.690,88	1.610.345.837.246,02	48,43

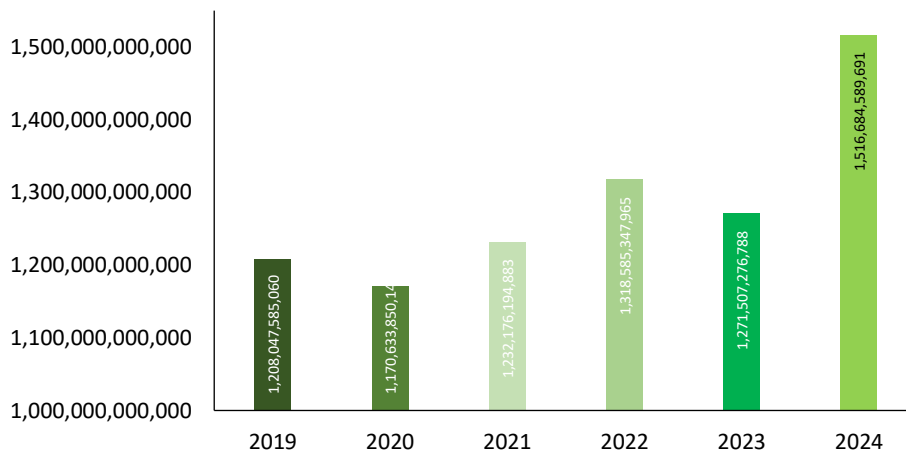
Sumber : LRA, SIPD RI dan Simral, 2024

Melihat pada tabel capaian pendapatan daerah semester I (satu) terhadap Anggaran Pendapatan dan Belanja Daerah Pergeseran Kota Bogor pada tahun 2024 mencapai 48,50 Persen. Pencapaian target semester 1 (satu) paling signifikan terdapat pada pendapatan asli daerah yang mencapai 48,55 persen.

Apabila disandingkan dengan data sampai dengan semester I (satu) tahun 2024, pencapaian Pendapatan Asli Daerah pada tahun 2019 mencapai 46,90 persen, pada tahun 2020 mencapai 51,01 persen, pada tahun 2021 mencapai 48,07 persen, pada tahun 2022 mencapai 50,03 persen dan pada tahun 2023 mencapai 45,63 persen dan pada tahun 2024 mencapai 48,55 persen. Berikut grafik realisasi Pendapatan Daerah dari tahun 2019 sampai dengan semester I (satu) 2024 pada grafik 3.16.



Grafik 3. 16
Realisasi Pendapatan Daerah Kota Bogor Tahun 2019-Semester I 2024



Sumber : Simral LRA, 2024

A. Capaian Pendapatan Asli Daerah Semester I Tahun 2024

Pendapatan Asli Daerah adalah pendapatan yang diperoleh daerah yang dipungut berdasarkan peraturan daerah sesuai dengan peraturan perundang-undangan. Pendapatan Asli Daerah bertujuan memberikan kewenangan kepada Pemerintah Daerah untuk mendanai pelaksanaan otonomi daerah sesuai dengan potensi daerah sebagai perwujudan desentralisasi. Pendapatan Asli Daerah Kota Bogor terdiri dari pajak daerah, retribusi daerah, hasil pengelolaan kekayaan daerah yang dipisahkan dan lain-lain pendapatan asli daerah yang sah.

Dari tabel di atas menunjukkan bahwa tidak adanya perubahan target PAD Kota Bogor Tahun 2024, yakni sebesar Rp 1.437.509.600.344,00, pada semester I tahun 2024 baru terealisasi sebesar 48,55%. Pada tahun 2024 dalam upaya memaksimalkan penerimaan pendapatan Asli Daerah telah dikeluarkan beberapa kebijakan antara lain :

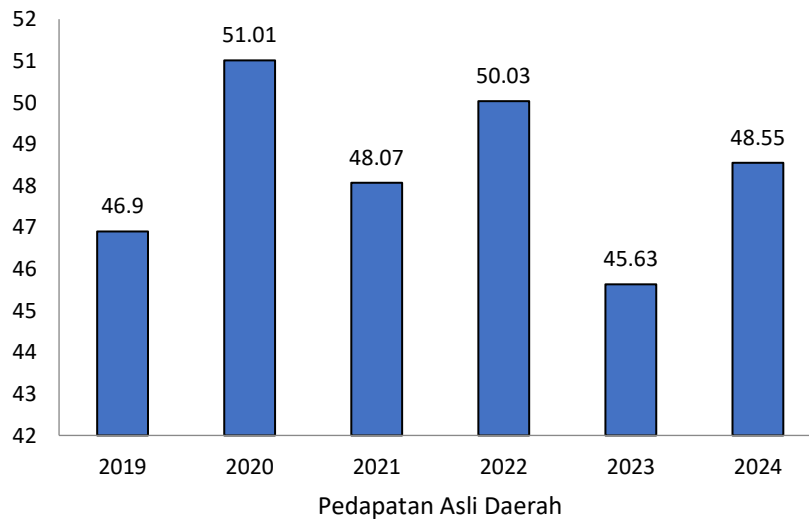
1. Kebijakan Penerimaan Pajak dan retribusi daerah mengacu pada Undang Undang Nomor 28 Tahun 2009 tentang Pajak Daerah dan Retribusi daerah dan Peraturan Daerah Nomor 11 Tahun 2023 tentang Pajak Daerah dan Retribusi Daerah;
2. Kebijakan Pendapatan Asli Daerah (PAD) diupayakan tidak memberatkan dunia usaha dan masyarakat. Upaya tersebut ditempuh melalui peningkatan ketaatan wajib pajak dan pembayar retribusi daerah serta meningkatkan pengendalian dan pengawasan atas pemungutan PAD yang diikuti dengan peningkatan kualitas, kemudahan, ketepatan waktu dan kecepatan pelayanan;

3. Dalam merencanakan pendapatan daerah dari hasil pengelolaan kekayaan daerah yang dipisahkan, dihitung secara rasional dengan memperhatikan nilai kekayaan daerah yang dipisahkan, baik dalam bentuk uang maupun barang sebagai penyertaan modal serta memperhatikan fungsi penyertaan modal tersebut;
4. Mengoptimalkan kekayaan daerah yang tidak dipisahkan dan belum dimanfaatkan, untuk dikelola dan dikerjasamakan dengan pihak ketiga secara lebih efektif dan efisien dalam rangka peningkatan PAD;
5. Berdasarkan Peraturan Daerah Nomor 2 Tahun 2012 tentang Pajak Bumi dan Bangunan Pedesaan Perkotaan, bahwa pada tahun 2024 telah dikeluarkan beberapa kebijakan diantaranya:
 - a. Mengoptimalkan penggunaan teknologi informasi dalam pengelolaan pendapatan asli daerah, dengan menitikberatkan pada pengintegrasian sistem informasi;
 - b. Meningkatkan kapasitas sumber daya aparatur pengelola Pendapatan Asli Daerah;
 - c. Melaksanakan ekstensifikasi dan intensifikasi Pajak dan Retribusi Daerah;
 - d. Pembentukan profil potensi Pendapatan Asli Daerah Wajib Pajak Daerah non PBB BPHTB;
 - e. Kerjasama antar PD, dan instansi vertikal dalam rangka optimalisasi pajak dan retribusi;
 - f. Meningkatkan kinerja Badan Usaha Milik Daerah dalam upaya meningkatkan kontribusi secara signifikan terhadap Pendapatan Daerah;
 - g. Meningkatkan peran PD Penghasil dalam peningkatan pelayanan dan pendapatan.
6. Melakukan pendataan ulang terhadap wajib pajak, yang bertujuan meningkatkan pendapatan pajak daerah;
7. Meningkatkan komitmen seluruh Stakeholder agar dapat terlaksananya Strategi peningkatan PAD.

Apabila disandingkan dengan realisasi sampai dengan semester I (satu), rata-rata pencapaian Pendapatan Asli Daerah dari tahun 2019-2024 mencapai 47,91 persen dimana pada tahun 2019 mencapai 46,90 persen, pada tahun 2020 mencapai 51,01 persen, pada tahun 2021 mencapai 48,07 persen, pada tahun 2022 mencapai 50,03 persen, pada tahun 2023 mencapai 45,63 persen

merupakan terendah sejak tahun 2019 dan pada semester I tahun 2024 mencapai 48,55 persen. Berikut grafik realisasi Pendapatan Asli Daerah dari tahun 2019 sampai dengan semester I (satu) Tahun 2024 pada grafik 3.17.

Grafik 3. 17
Persentase Progres Pendapatan Asli Daerah Kota Bogor Tahun 2024
(Semester I)



Sumber : SIPD RI dan Simral, 2024

B. Capaian Pendapatan Transfer Semester I Tahun 2024

Pendapatan transfer merupakan pendapatan yang berasal dari entitas pelaporan lain, seperti pemerintah pusat atau daerah otonom lain dalam rangka perimbangan keuangan. Dana perimbangan dari pusat merupakan dana yang bersumber dari Anggaran Pendapatan dan Belanja Negara (APBN) dan Anggaran Pendapatan dan Belanja Daerah (APBD) Provinsi yang ditujukan untuk membiayai kebutuhan pembangunan daerah dalam rangka pelaksanaan desentralisasi. Dana transfer tersebut terdiri dari Dana Alokasi Umum (DAU), Dana Alokasi Khusus (DAK), dan Dana Bagi Hasil (DBH).

Secara umum dapat diartikan bahwa Dana Alokasi Umum (DAU) dialokasikan untuk Provinsi dan Kabupaten/Kota. Keseluruhan jumlah Dana Alokasi Umum (DAU) ditetapkan sekurang-kurangnya sebesar 26% dari Pendapatan Dalam Negeri neto dan ditetapkan dalam APBN. Besarnya proporsi Dana Alokasi Umum (DAU) antara Provinsi dan Kabupaten/Kota dihitung dari perbandingan antara bobot urusan pemerintahan yang menjadi kewenangan Provinsi dan Kabupaten/Kota. Dana Alokasi Umum (DAU) bersifat dinamis, yang artinya besaran Dana Alokasi Umum (DAU) per daerah dan realisasi penyalurannya, akan mengikuti perkembangan Pendapatan Dalam Negeri neto.

Pada saat Pendapatan Dalam Negeri netto naik, maka pagu Dana Alokasi Umum (DAU) nasional akan ikut naik sehingga alokasi Dana Alokasi Umum (DAU) pada tiap daerah juga akan ikut meningkat dan begitu pula sebaliknya

Dana Alokasi Khusus (DAK) Fisik dan Dana Alokasi Khusus (DAK) non Fisik dialokasikan untuk daerah tertentu dalam membiayai kegiatan khusus di mana hal itu menjadi bagian dari program prioritas nasional yang menjadi urusan daerah. Daerah tertentu yang dimaksud adalah daerah yang memperoleh alokasi Dana Alokasi Khusus (DAK) Fisik dan Dana Alokasi Khusus (DAK) non Fisik berdasarkan pada kriteria umum, kriteria khusus dan kriteria teknis. Sedangkan Dana Bagi Hasil (DBH) yang bersumber dari Dana Bagi Hasil (DBH) Pajak dan Dana Bagi Hasil (DBH) Sumber Daya Alam, dialokasikan dalam APBN sesuai dengan program yang menjadi prioritas nasional.

Dana Insentif Daerah (DID)/Dana Insentif Fiskal merupakan dana yang bersumber dari anggaran pendapatan dan belanja negara yang dialokasikan kepada daerah tertentu berdasarkan kriteria/kategori tertentu dengan tujuan untuk memberikan penghargaan atas perbaikan dan/atau pencapaian kinerja tertentu di bidang tata kelola keuangan daerah, pelayanan umum pemerintahan, pelayanan dasar publik, dan kesejahteraan masyarakat, sedangkan kriteria dan kategori yang diturunkan melalui Peraturan Menteri Keuangan meliputi dukungan pemerintah daerah dalam mendukung penggunaan produk dalam negeri dan produk usaha mikro kecil, percepatan penyerapan belanja daerah, kemiskinan, serta penurunan inflasi daerah.

Realisasi Pendapatan Transfer pada Tabel di atas, terlihat masih besarnya ketergantungan terhadap pendapatan transfer baik Pusat maupun Provinsi, hal tersebut menunjukkan bahwa daerah secara umum masih jauh dari mandiri (otonom) dalam membiayai pencapaian pembangunan di daerahnya masing-masing. Kondisi ini, berisiko bagi APBD dan pembangunan di daerah, karena pendapatan transfer pemerintah pusat maupun pendapatan transfer antar daerah yang akan diterima dapat naik atau turun tergantung pada realisasi penerimaan negara dimana hal tersebut secara eksplisit dijelaskan dalam Peraturan Menteri Keuangan dalam setiap tahunnya.

Tidak berbeda halnya dengan pendapatan transfer Pemerintah Pusat untuk alokasi pendapatan transfer antar daerah pun bersifat dinamis, hal tersebut menuntut daerah untuk terus dapat menetapkan program prioritas agar dinamika alokasi pendapatan transfer dapat segera direspon dengan tetap mengutamakan prioritas pembangunan daerah. Poin penting lainnya tentu

pelaksanaan monitoring, evaluasi, dan pertanggungjawaban penyerapan anggaran tetap harus diperhatikan.

Dalam kurun waktu Tahun 2019 - 2022, rata-rata pendapatan transfer Dana Alokasi Umum (DAU) mengalami penurunan sebesar -1,26 persen, hal tersebut berlaku pula apabila disandingkan penerimaan Dana Alokasi Umum (DAU) terhadap total Pendapatan Daerah. Pendapatan transfer Dana Alokasi Umum (DAU) tahun 2019 sebesar Rp. 838.948.449.000,- terus menurun sebesar -9,11 persen ditahun 2020 dengan pendapatan transfer Dana Alokasi Umum (DAU) Rp. 762.556.115.000, kemudian -1,40 persen ditahun 2021 dengan pendapatan transfer Dana Alokasi Umum (DAU) Rp. 751.862.545.000,-, dan -0,83 persen ditahun 2022 dengan pendapatan transfer Dana Alokasi Umum (DAU) Rp. 745.659.353.200,- serta meningkat 6,28% di tahun 2023 dengan pendapatan transfer Dana Alokasi Umum (DAU) sebesar Rp. 792.504.632.043 serta meningkat 10,13% di tahun 2024 dengan pendapatan transfer Dana Alokasi Umum (DAU) sebesar Rp. 872.796.885.000.

3.3.1.2 Capaian Belanja Daerah Semester I Tahun 2024

Belanja Daerah merupakan kewenangan daerah dalam mendanai pelaksanaan Urusan Pemerintahan terdiri atas Urusan Pemerintahan wajib yang berkaitan dengan pelayanan dasar, Pemerintahan wajib yang tidak berkaitan dengan pelayanan dasar, Pemerintahan pilihan, Pendukung urusan pemerintahan, Penunjang urusan pemerintahan, Pengawasan urusan pemerintahan, kewilayahan dan Pemerintahan umum.

Belanja Daerah dirinci menurut urusan pemerintahan daerah, organisasi perangkat daerah, program, kegiatan, jenis, obyek, dan rincian obyek yang berpedoman pada standar harga satuan regional, analisis standar belanja, atau standar teknis sesuai dengan ketentuan peraturan perundang-undangan. Klasifikasi Belanja Daerah mengacu pada Peraturan Menteri Dalam Negeri Nomor 77 Tahun 2020 tentang Pedoman Teknis Pengelolaan Keuangan Daerah yang terdiri dari belanja operasi, belanja modal, belanja tidak terduga dan belanja transfer. Adapun besaran belanja daerah serta realisasi sampai dengan semester I Tahun 2024 dalam Upaya mendukung prioritas pembangunan tertuang dalam tabel 3.17 Berikut ini :



Tabel 3. 17
Realisasi Belanja Daerah Kota Bogor Semester I Tahun 2024

N O	URAIAN	Realisasi 2022	Realisasi 2023	TAHUN 2024					
				RKPD	APBD	APBD PERGESE RAN	REALISASI (SEM 1)	PROGNOSIS	%
5	BELANJA DAERAH								
5.1	Belanja Operasi	2.406.860.416.778,00	2.508.123.306.971,00	2.603.529.316.713,00	2.695.303.160.764,00	2.765.873.110.402,00	1.247.319.230.006,00	1.628.043.313.456,04	45,14
5.1.1	Belanja Pegawai	1.128.093.224.058,00	1.063.654.426.888,00	1.176.873.192.852,00	1.220.115.717.333,00	1.220.134.507.333,00	626.882.241.325,00	667.352.255.088,00	51,38
5.1.2	Belanja Barang dan Jasa	1.066.553.405.102,00	1.236.457.277.949,00	1.215.582.851.923,00	1.261.223.052.335,00	1.320.878.917.473,00	528.371.442.804,00	815.429.927.093,04	40,04
5.1.3	Belanja Bunga	4.282.366.790,00	6.191.682.700,00	7.000.000.000,00	7.750.000.000,00	7.750.000.000,00	3.176.408.818,00	4.309.146.738,00	40,99
5.1.5	Belanja Hibah	146.302.919.328,00	147.381.004.434,00	139.390.710.938,00	171.671.641.096,00	172.764.141.096,00	81.105.502.059,00	105.596.425.037,00	47,24
5.1.6	Belanja Bantuan Sosial	61.628.501.500,00	54.438.915.000,00	64.682.561.000,00	34.542.750.000,00	44.345.544.500,00	7.783.635.000,00	35.355.559.500,00	17,55
5.2	Belanja Modal	571.966.552.801,00	518.164.968.738,00	662.911.288.131,00	327.782.083.340,00	407.554.707.370,00	89.586.825.403,00	307.470.317.005,00	21,99
5.2.1	Belanja Modal Tanah	17.328.944.627,00	1.287.152.960,00	34.142.809.919,00	6.155.150.436,00	6.212.204.436,00	57.054.000,00	6.093.150.436,00	0,92
5.2.2	Belanja Modal Peralatan dan Mesin	93.283.801.959,00	97.928.993.032,00	106.261.255.991,00	82.021.148.307,00	123.184.477.362,00	45.710.304.794,00	83.199.047.932,00	37,14
5.2.3	Belanja Modal Gedung dan Bangunan	188.457.698.905,00	178.951.840.395,00	305.445.755.941,00	138.714.305.394,00	156.258.487.436,00	21.137.811.737,00	131.452.398.143,00	13,53
5.2.4	Belanja Modal Jalan, Jariangan	271.189.473.185,00	238.985.747.391,00	216.365.044.280,00	91.727.484.945,00	112.735.543.878,00	18.792.387.062,00	81.450.994.046,00	16,67

NO	URAIAN	Realisasi 2022	Realisasi 2023	TAHUN 2024					
				RKPD	APBD	APBD PERGESE RAN	REALISASI (SEM 1)	PROGNOSIS	%
	dan Irigasi								
5.2.5	Belanja Modal Aset Tetap Lainnya	708.136.673,00	911.157.960,00	621.422.000,00	9.088.994.258,00	9.088.994.258,00	3.889.267.810,00	5.199.726.448,00	42,79
5.2.6	Belanja Modal Lainnya	998.497.452,00	100.077.000,00	75.000.000,00	75.000.000,00	75.000.000,00	0,00	75.000.000,00	0,00
5.3	Belanja Tidak Terduga	5.366.713.424,00	1.066.654.400,00	28.000.000.000,00	92.112.529.383,00	32.970.125.440,00	900.000,00	24.999.100.000,00	0,00
5.4	Belanja Transfer	2.160.750.000,00	1.660.750.000,00	1.870.000.000,00	1.870.000.000,00	1.870.000.000,00	0,00	1.660.750.000,00	0,00
TOTAL BELANJA DAERAH		2.986.354.433.003,00	3.029.015.680.109,00	3.296.310.604.844,00	3.117.067.773.487,00	3.208.267.943.212,00	1.336.906.955.409,00	1.962.173.480.461,04	41,70

Sumber : Simral LRA, 2024

A. Capaian Belanja Operasi Semester I Tahun 2024

Belanja operasi merupakan pengeluaran anggaran untuk kegiatan sehari-hari Pemerintah Daerah yang memberi manfaat jangka pendek. Belanja operasi antara lain meliputi :

a. Belanja pegawai

Belanja Pegawai adalah belanja kompensasi dalam bentuk uang maupun barang yang diberikan kepada pegawai negeri, pejabat negara, dan pensiunan serta pegawai honorer yang akan diangkat sebagai pegawai lingkup pemerintahan baik sebagai imbalan atas pekerjaan yang telah dilaksanakan dalam rangka mendukung tugas dan fungsi unit organisasi pemerintah.

b. Belanja Barang dan Jasa

Belanja Barang dan Jasa adalah belanja pengeluaran untuk pembelian barang dan/atau jasa yang habis pakai untuk memproduksi barang dan/atau jasa yang dipasarkan maupun yang tidak dipasarkan serta pengadaan barang yang dimaksudkan untuk diserahkan atau dijual kepada masyarakat di luar kriteria belanja bantuan sosial.

c. Belanja Bunga

Belanja bunga adalah belanja untuk menganggarkan pembayaran bunga utang yang dihitung atas kewajiban pokok utang, sesuai dengan perjanjian pinjaman berjangka yang terdiri dari jangka pendek, jangka menengah, dan jangka Panjang.

d. Belanja Hibah

Belanja Hibah adalah setiap pengeluaran dalam bentuk uang, barang, jasa dan/atau surat berharga kepada calon penerima sesuai dengan peraturan yang berlaku, yang secara spesifik telah ditetapkan peruntukannya, bersifat tidak wajib dan tidak mengikat, serta tidak secara terus menerus.

e. Belanja Bantuan Sosial

Belanja Bantuan Sosial adalah pengeluaran berupa transfer uang, barang atau jasa yang diberikan oleh Pemerintah Pusat/Daerah kepada masyarakat guna melindungi masyarakat dari kemungkinan terjadinya risiko sosial, meningkatkan kemampuan ekonomi dan/atau kesejahteraan masyarakat.

Realisasi belanja operasi yang sudah disesuaikan terhadap Peraturan Menteri Dalam Negeri Nomor 77 Tahun 2020 Tentang Pedoman Teknis Pengelolaan Keuangan Daerah yang dituangkan pada tabel di atas.

Melihat pada tabel diatas menunjukkan belanja pegawai merupakan belanja kedua terbesar setelah belanja barang dan jasa dalam komponen belanja operasi walaupun secara ketentuan dalam Undang Undang Nomor 1 tahun 2022 tentang Hubungan Keuangan Antara Pemerintah Pusat dan Pemerintah Daerah Bahwa total belanja pegawai pemerintah daerah tidak boleh lebih dari 30 persen dari total APBD maksimal sudah dapat diimplementasikan ditahun 2027 atau 5 tahun dari ditetapkannya Undang undang Hubungan Keuangan Antara Pemerintah Pusat dan Pemerintah Daerah pada tanggal 02 januari 2022. Tentunya hal tersebut harus dijadikan perhatian mengingat persentase belanja pegawai Kota Bogor masih diatas dari yang sudah ditentukan atau dengan rata rata belanja pegawai diluar tunjangan guru.

B. Capaian Belanja Modal Semester I Tahun 2024

Belanja modal merupakan pengeluaran anggaran untuk perolehan aset tetap dan aset lainnya yang memberi manfaat lebih dari 1 (satu) periode akuntansi. Belanja Modal antara lain meliputi :

a. Belanja Tanah

Belanja Tanah adalah belanja yang digunakan untuk menganggarkan tanah yang diperoleh dengan maksud untuk dipakai dalam kegiatan operasional Pemerintah Daerah dan dalam kondisi siap dipakai.

b. Belanja Peralatan dan Mesin

Belanja Peralatan dan Mesin adalah belanja yang digunakan untuk menganggarkan peralatan dan mesin mencakup mesin dan kendaraan bermotor, alat elektronik, inventaris kantor, dan peralatan lainnya yang nilainya signifikan dan masa manfaatnya lebih dari 12 (dua belas) bulan dan dalam kondisi siap pakai.

c. Belanja Gedung dan Bangunan

Belanja Gedung dan Bangunan adalah belanja yang digunakan untuk menganggarkan gedung dan bangunan mencakup seluruh gedung dan bangunan yang diperoleh dengan maksud untuk dipakai dalam kegiatan operasional Pemerintah Daerah dan dalam kondisi siap dipakai.

d. Belanja Jalan

Belanja Jalan adalah belanja yang digunakan untuk menganggarkan jalan, irigasi, dan jaringan mencakup jalan, irigasi, dan jaringan yang dibangun oleh Pemerintah Daerah serta dimiliki dan/atau dikuasai oleh Pemerintah Daerah dan dalam kondisi siap dipakai.

e. Belanja Aset Tetap Lainnya

Belanja Aset Tetap Lainnya adalah belanja yang digunakan untuk menganggarkan aset tetap lainnya mencakup aset tetap yang tidak dapat dikelompokkan ke dalam kelompok aset tetap, yang diperoleh dan dimanfaatkan untuk kegiatan operasional Pemerintah Daerah dan dalam kondisi siap dipakai.

f. Belanja Aset Lainnya

Belanja Aset Lainnya adalah belanja yang digunakan untuk menganggarkan aset tetap yang tidak digunakan untuk keperluan operasional

Adapun realisasi belanja modal Tahun 2024 yang mengacu terhadap Peraturan Menteri Dalam Negeri Nomor 77 Tahun 2020 Tentang Pedoman Teknis Pengelolaan Keuangan Daerah yang dituangkan pada tabel di atas.

Perubahan Rencana Pembangunan Jangka Menengah Daerah (RPJMD) Kota Bogor yang terjadi pada tahun 2022 lebih kedalam upaya mendukung

pertumbuhan pada sektor perekonomian Kota Bogor akibat adanya wabah pandemi covid 19, tentunya hal tersebut akan berimplikasi terhadap pencapaian indikator yang sudah disusun sebelumnya. Namun dalam halnya belanja modal tidak begitu signifikan perubahannya dalam perencanaan sebelumnya dikarenakan secara fungsi hanya dilakukan penyesuaian atau pemetaan fungsi dalam mendukung perekonomian.

C. Capaian Belanja Tidak Terduga Semester I Tahun 2024

Belanja tidak terduga adalah belanja pengeluaran anggaran untuk keperluan darurat termasuk keperluan mendesak yang tidak dapat diprediksi sebelumnya. Pada tahun 2019 realisasi belanja tidak terduga sebesar Rp. 9.455.600,- pada tahun 2020 realisasi belanja tidak terduga sebesar Rp. 126.277.177.930,- pada tahun 2021 realisasi belanja tidak terduga sebesar Rp. 21.400.409.034,- pada tahun 2022 realisasi belanja tidak terduga sebesar Rp. 5.366.713.424,- pada tahun 2023 realisasi belanja tidak terduga sebesar Rp. 1.066.654.400,- dan realisasi belanja tidak terduga sampai dengan semester I tahun 2024 sebesar Rp. 900.000,-. Adapun gambaran realisasi belanja tidak terduga yang dituangkan pada tabel di atas.

D. Capaian Belanja Transfer Semester I Tahun 2024

Belanja transfer adalah belanja pengeluaran uang dari Pemerintah Daerah kepada Pemerintah Daerah lainnya. Belanja transfer yang digunakan oleh Pemerintah Kota Bogor digunakan untuk kepentingan sosial disekitaran wilayah tempat pembuangan akhir galuga. Pada tahun 2019 realisasi belanja transfer sebesar Rp. 1.995.853.019,-, pada tahun 2020 realisasi belanja transfer sebesar Rp. 1.134.531.000,-, pada tahun 2021 realisasi belanja transfer sebesar Rp. 1.660.750.000,- pada tahun 2022 realisasi belanja transfer sebesar Rp. 2.160.750.000,- pada tahun 2023 realisasi belanja transfer sebesar Rp. 1.660.750.000,- dan realisasi belanja transfer semester I tahun 2024 sebesar Rp. 0,-. Gambaran realisasi belanja transfer yang dituangkan pada tabel diatas.

Dalam menyusun Belanja Daerah selain mengalokasikan untuk menunjang prioritas pembangunan daerah, Pemerintah Daerah mengharuskan untuk menyusun pendanaan Urusan Pemerintahan Wajib terkait Pelayanan Dasar dalam rangka pemenuhan Standar Pelayanan Minimal. Urusan Pemerintahan yang menjadi kewenangan daerah terdiri atas Urusan Pemerintahan Wajib dan Urusan Pemerintahan Pilihan sesuai dengan Undang Undang Nomor 23 Tahun 2014 Tentang Pemerintah Daerah.

Urusan Pemerintahan Wajib terdiri atas Urusan Pemerintahan Wajib yang terkait Pelayanan Dasar dan Urusan Pemerintahan Wajib yang tidak terkait Pelayanan Dasar serta Urusan Pemerintahan Pilihan sesuai dengan potensi yang dimiliki Daerahnya masing-masing. Adapun Urusan Pemerintahan Wajib yang berkaitan dengan Pelayanan Dasar, antara lain pendidikan, kesehatan, pekerjaan umum dan penataan ruang, perumahan rakyat dan permukiman, ketentraman, ketertiban umum, dan perlindungan masyarakat, serta sosial. Sedangkan Urusan Pemerintahan Wajib yang tidak berkaitan dengan Pelayanan Dasar, antara lain tenaga kerja, pemberdayaan perempuan dan perlindungan anak, pangan, pertanahan, lingkungan hidup, administrasi kependudukan dan pencatatan sipil, pemberdayaan masyarakat dan desa, pengendalian penduduk dan keluarga berencana, perhubungan, komunikasi dan informatika, koperasi, usaha kecil, dan menengah, maupun penanaman modal. Urusan Pemerintahan Pilihan ditetapkan berdasarkan potensi, proyeksi penyerapan tenaga kerja, dan pemanfaatan lahan, antara lain bidang kelautan dan perikanan, pariwisata, pertanian, kehutanan, energi dan sumber daya mineral, perdagangan dan perindustrian.

Undang-undang pun memperkenalkan terminologi urusan pemerintahan yang baru, yaitu Urusan Pemerintahan Umum yang menjadi kewenangan Presiden sebagai Kepala Pemerintahan, namun diselenggarakan oleh gubernur dan Bupati/Wali kota di wilayah kerja masing-masing dengan dibantu oleh instansi vertikal dan dibiayai dari APBN. Bupati/Wali kota dalam melaksanakan Urusan Pemerintahan Umum pada tingkat kecamatan melimpahkan kewenangannya kepada Camat. Adapun yang menjadi Urusan Pemerintahan Umum, meliputi:

1. Pembinaan wawasan kebangsaan dan ketahanan nasional dalam rangka memantapkan pengamalan Pancasila, pelaksanaan Undang-Undang Dasar Negara Republik Indonesia Tahun 1945, pelestarian Bhinneka Tunggal Ika serta pertahanan dan pemeliharaan keutuhan Negara Kesatuan Republik Indonesia;
2. pembinaan persatuan dan kesatuan bangsa;
3. pembinaan kerukunan antar suku dan intra suku, umat beragama, ras, dan golongan lainnya guna mewujudkan stabilitas keamanan lokal, regional, dan nasional;
4. penanganan konflik sosial sesuai ketentuan peraturan perundang-undangan;

5. koordinasi pelaksanaan tugas antar instansi pemerintahan yang ada di wilayah daerah provinsi dan daerah kabupaten/kota untuk menyelesaikan permasalahan yang timbul dengan memperhatikan prinsip demokrasi, hak asasi manusia, pemerataan, keadilan, keistimewaan dan kekhususan, potensi serta keanekaragaman daerah sesuai dengan ketentuan peraturan perundang-undangan;
6. pengembangan kehidupan demokrasi berdasarkan Pancasila; dan
7. pelaksanaan semua Urusan Pemerintahan yang bukan merupakan kewenangan daerah dan tidak dilaksanakan oleh Instansi Vertikal.

3.3.1.3 Capaian Pembiayaan Daerah Semester I Tahun 2024

Pembiayaan adalah transaksi keuangan daerah yang dimaksudkan untuk menutup selisih antara pendapatan daerah dan belanja daerah, ketika terjadi defisit anggaran. Sumber pembiayaan dapat berasal dari sisa lebih perhitungan anggaran tahun lalu, penerimaan pinjaman obligasi, transfer dari dana cadangan maupun hasil penjualan aset daerah yang dipisahkan. Sedangkan pengeluaran dalam pembiayaan itu sendiri adalah anggaran hutang, bantuan modal dan transfer ke dana cadangan.

Analisis pembiayaan dimaksudkan untuk mengetahui perkembangan defisit riil yang dihitung berdasarkan data realisasi pendapatan, realisasi belanja serta realisasi pengeluaran pembiayaan pada masa sebelum tahun perencanaan. Selanjutnya analisis pembiayaan juga dapat digunakan untuk mengetahui perkembangan sumber-sumber penutup defisit riil tersebut berdasarkan komposisinya. Perencanaan penganggaran Sisa Lebih Pembiayaan Anggaran Tahun Sebelumnya (SiLPA) harus didasarkan pada penghitungan yang rasional dengan mempertimbangkan perkiraan realisasi anggaran tahun anggaran sebelumnya. Hal ini untuk menghindari kemungkinan adanya pengeluaran pada tahun anggaran berjalan yang tidak dapat didanai akibat tidak tercapainya SILPA yang direncanakan.

Tabel 3. 18
Realisasi Pembiayaan Daerah Kota Bogor Tahun 2024

NO	URAIAN	Realisasi 2022	Realisasi 2023	TAHUN 2024					
				RKPD	APBD	APBD PERGESE RAN	REALISAS I (SEM 1)	PROGNOSIS	%
6	PEMBIAYAAN DAERAH								

NO	URAIAN	Realisasi 2022	Realisasi 2023	TAHUN 2024					
				RKPD	APBD	APBD PERGESE RAN	REALISASI (SEM 1)	PROGNOSIS	%
6.1	Penerimaan Pembiayaan	370.486.701.874,00	192.611.572.644,34	176.833.283.560,00	84.145.774.860,00	84.145.774.860,00	41.391.125.688,00	57.005.094.771,14	49,19
6.1.01	Sisa Lebih Perhitungan Anggaran Tahun Sebelumnya (SiLPA)	365.001.935.698,42	161.360.978.068,34	100.000.000.000,00	40.000.000.000,00	40.000.000.000,00	0,00	54.250.445.599,14	0,00
6.1.04	Penerimaan Pinjaman Daerah	0,00	0,00	0,00	0,00	0,00	0,00	0,00	0,00
6.1.05	Pencairan Dana Cadangan	0,00	25.765.828.400,00	71.336.251.300,00	38.648.742.600,00	38.648.742.600,00	38.648.742.600,00	0,00	10,00
6.1.06	Penerimaan Kembali Pembeian Pinjaman Daerah	5.484.766.176,00	5.484.766.176,00	5.497.032.260,00	5.497.032.260,00	5.497.032.260,00	2.742.383.088,00	2.754.649.172,00	49,89
6.2	Pengeluaran Pembiayaan	9.878.849.606,00	76.821.017.476,00	49.557.286.270,00	10.294.145.996,00	10.294.145.996,00	2.742.383.088,00	7.551.762.908,00	26,64
6.2.01	Pembentukan Dana Cadangan	0,00	71.336.251.300,00	0,00	0,00	0,00	0,00	0,00	0,00
6.2.02	Penyeritaan Modal (Investasi) Pemerintah Daerah	4.394.083.430,00	0,00	39.263.140.274,00	0,00	0,00	0,00	0,00	0,00
6.2.03	Pembayaran cicilan Pokok Utang yang Jatuh Tempo	5.484.766.176,00	5.484.766.176,00	10.294.145.996,00	10.294.145.996,00	10.294.145.996,00	2.742.383.088,00	7.551.762.908,00	26,64
	PEMBIAYAAN NETTO	360.607.852.268,42	115.790.555.168,34	127.275.997.290,00	73.851.628.864,00	73.851.628.864,00	38.648.742.600,00	49.453.331.863,14	52,33
6.3	Sisa Lebih Pembiayaan Anggaran Daerah Tahun Berkeanaan	161.358.478.068,34	54.250.445.599,14	-781.559.332.460,00	0,00	0,00	218.426.376.881,88	(302.374.311.351,88)	0,00

Sumber : LRA, Simral, 2024

A. Capaian Penerimaan Pembiayaan Daerah Semester I Tahun 2024

Penerimaan pembiayaan daerah berasal dari Sisa Lebih Perhitungan (SiLPA) yang terdiri atas pelampauan penerimaan PAD, pelampauan penerimaan dana perimbangan, pelampauan penerimaan lain-lain pendapatan daerah yang sah dan sisa penghematan belanja atau akibat lainnya. Realisasi penerimaan pembiayaan terus mengalami peningkatan setiap tahunnya. Pada tahun 2019 penerimaan pembiayaan daerah sebesar Rp. 401.802.129.830, pada tahun 2020 realisasi penerimaan pembiayaan daerah sebesar Rp. 334.337.716.975,19, pada tahun 2021 realisasi penerimaan pembiayaan daerah sebesar Rp. 493.565.383.802,31, pada tahun 2022 sebesar Rp. 370.486.701.874 dan pada tahun 2023 sebesar Rp. 192.611.572.644,34,- pada APBD Pergeseran Tahun 2024 sebesar Rp. 84.145.774.860,00 dengan realisasi Semester I tahun 2024 sebesar Rp. 41.391.125.688,00

Untuk SiLPA tahun sebelumnya pada APBD Murni Tahun 2024 ditargetkan sebesar Rp. 40.000.000.000,- namun hasil LRA audit BPK terhadap Realisasi APBD 2023, bahwa nilai SiLPA tahun 2023 adalah sebesar Rp. 54.250.445.599,14,- sehingga target SiLPA yang digunakan harus disesuaikan pada Target Perubahan RKPD 2024.

B. Realisasi Pengeluaran Pembiayaan Daerah Semester I Tahun 2024

Pengeluaran pembiayaan daerah dilaksanakan dalam bentuk penyertaan modal (investasi) pemerintah daerah pada Perumda dan pemberian pinjaman daerah. Tahun 2019 realisasi pengeluaran pembiayaan daerah sebesar Rp. 155.495.608.833,00,- pada tahun 2020 realisasi pengeluaran pembiayaan daerah sebesar Rp. 80.545.341.402,00,- pada tahun 2021 realisasi pengeluaran pembiayaan daerah sebesar Rp. 135.617.812.976,00,- pada tahun 2022 realisasi sebesar Rp. 9.878.849.606,- sedangkan pada tahun 2023 realisasi sebesar Rp. 76.821.017.476,- Pada APBD Pergeseran tahun 2024 ditargetkan sebesar Rp. 10.294.145.996,- Kondisi ini berbeda dengan saat penyusunan RKPD tahun 2024 sebesar Rp. 49.557.286.270,- Perbedaannya adalah bahwa saat penyusunan RKPD tahun 2024 terdapat alokasi untuk penyertaan modal daerah sebesar Rp. 39.263.140.274,- dan pembayaran cicilan pokok utang yang jatuh tempo sebesar Rp. 10.294.145.996,-.

3.3.2 Perubahan Arah Kebijakan Keuangan Daerah Tahun 2024

Pengelolaan Keuangan Daerah diatur oleh Undang-Undang Nomor 23 tahun 2014 tentang Pemerintahan Daerah. Selanjutnya ketentuan Pasal 293 dan Pasal 330 Undang-Undang Nomor 23 Tahun 2014 tentang Pemerintahan Daerah memberikan amanat untuk mengatur Pengelolaan Keuangan Daerah dengan sebuah Peraturan Pemerintah. Sesuai dengan amanat Peraturan Pemerintah nomor 12 Tahun 2019 tentang Pengelolaan Keuangan Daerah dan Peraturan Menteri Dalam Negeri 77 Tahun 2020 tentang Pedoman Teknis Pengelolaan Keuangan Daerah, Rencana Struktur Anggaran pada Perubahan RKPD Tahun 2024 sesuai yang tertuang pada Peraturan Pemerintah nomor 12 Tahun 2019 tentang Pengelolaan Keuangan Daerah pasal 27 ayat 1 bahwa APBD merupakan satu kesatuan yang terdiri atas :

1. Pendapatan Daerah
2. Belanja Daerah, dan
3. Pembiayaan Daerah

3.3.2.1 Perubahan Pendapatan Daerah Tahun 2024

A. Rencana Perubahan Pendapatan Daerah Tahun 2024

Sesuai Peraturan Pemerintah nomor 12 Tahun 2019 tentang Pengelolaan Keuangan Daerah, Rencana Pendapatan Daerah adalah semua penerimaan uang melalui Rekening Kas Umum Daerah yang tidak perlu dibayar kembali oleh Daerah dan penerimaan lainnya yang sesuai dengan ketentuan peraturan perundang-undangan diakui sebagai penambah ekuitas yang merupakan hak daerah dalam 1 (satu) tahun anggaran. Berikut disampaikan pendapatan daerah Kota Bogor pada tabel 3.19.

**Tabel 3. 19
Rencana Perubahan Pendapatan Daerah Kota Bogor Tahun 2024**

NO	URAIAN	TAHUN 2024				
		RKPD	APBD	APBD PERGESERAN	PERUBAHAN RKPD	+/-
4	PENDAPATAN DAERAH					
4.1	Pendapatan Asli Daerah	1.224.777.642.232,00	1.437.509.600.344,00	1.437.509.600.344,00	1.424.588.356.910,00	-12.921.243.434,00
4.2	Pendapatan Transfer	1.162.697.632.862,00	1.605.706.544.279,00	1.696.906.714.004,00	1.696.906.714.004,00	0,00
	TOTAL PENDAPATAN DAERAH	2.387.475.275.094,00	3.043.216.144.623,00	3.134.416.314.348,00	3.121.495.070.914,00	-12.921.243.434,00

Sumber : SIPD-RI, Simral, 2024

Dalam menentukan rencana pendapatan daerah perlu dilakukan analisis agar terukur secara logis, karena hal tersebut akan dijadikan dasar kemampuan keuangan daerah dalam merencanakan belanja daerah untuk mendukung capaian prioritas pembangunan daerah. Berikut penjelasan komponen yang tertuang dalam pendapatan daerah yang terdiri dari :

- a. Pendapatan Asli Daerah, merupakan pendapatan yang diperoleh daerah yang dipungut berdasarkan peraturan daerah sesuai dengan peraturan perundang-undangan. Pendapatan Asli Daerah bertujuan memberikan kewenangan kepada Pemerintah Daerah untuk mendanai pelaksanaan otonomi daerah sesuai dengan potensi daerah sebagai perwujudan desentralisasi. Pendapatan Asli Daerah meliputi pajak daerah, retribusi daerah, hasil pengelolaan kekayaan daerah yang dipisahkan, dan lain-lain Pendapatan Asli Daerah yang sah. Melihat pada realisasi rata rata pertumbuhan Pendapatan Asli Daerah dari tahun 2019-2023 sebesar 6,50 persen. Rencana perubahan pendapatan daerah pada Tahun 2024 dihitung dengan asumsi Pendapatan Asli Daerah dihitung dengan memperhatikan realisasi perkembangan pendapatan, serta perkiraan masing masing potensi jenis pendapatan asli daerah serta proyeksi pendapatan asli daerah diasumsikan naik pada komponen pajak daerah, retribusi daerah, hasil pengelolaan Kekayaan daerah yang dipisahkan dan lain-lain pendapatan asli daerah yang sah. Dalam perubahan pendapatan asli daerah terdapat rencana perubahan pada komponen Lain-lain Pendapatan Asli Daerah yang Sah terkait dengan pemanfaatan asset Pemerintah Kota Bogor Berikut rencana perubahan pendapatan asli daerah yang tertuang dalam Tabel 3.20.

Tabel 3. 20
Rencana Perubahan Pendapatan Asli Daerah Kota Bogor Tahun 2024

NO	URAIAN	TAHUN 2024				+/-
		RKPD	APBD	PERGESERAN APBD	PERUBAHAN RKPD	
4	PENDAPAT AN DAERAH					
4.1	PENDAPAT AN ASLI DAERAH					
4.1.0 1	Pajak Daerah	866.572.839.000,0 0	1.016.572.839.000, 00	1.016.572.839.000, 00	959.800.000.000,0 0	- 56.772.839.000, 00
4.1.0 2	Retribusi Daerah	308.069.857.343,0 0	374.259.143.423,0 0	374.259.143.423,0 0	415.569.288.875,0 0	41.310.145.452, 00

4.1.0 3	Hasil Pengelolaan Kekayaan Daerah yang Dipisahkan	30.621.142.644,00	33.064.860.644,00	33.064.860.644,00	34.537.163.762,00	1.472.303.118,00
4.1.0 4	Lain-lain Pendapatan Asli Daerah yang Sah	19.513.803.245,00	13.612.757.277,00	13.612.757.277,00	14.681.904.273,00	1.069.146.996,00
TOTAL PENDAPATAN ASLI DAERAH		1.224.777.642.232,00	1.437.509.600.344,00	1.437.509.600.344,00	1.424.588.356.910,00	12.921.243.434,00

Sumber : SIPD-RI, Simral, 2024

- b. Pendapatan transfer, yang meliputi transfer pemerintah pusat berupa dana perimbangan, dana insentif daerah, dana otonomi khusus, dana keistimewaan, dana desa serta transfer antar daerah berupa pendapatan bagi hasil dan bantuan keuangan. Dari Tabel 3.14 berikut ini, pendapatan transfer pada Perubahan RKPD 2024 tetap mengikuti pergeseran APBD yang meliputi Dana Alokasi Khusus (DAK), Dana Bagi Hasil (DBH) Cukai Hasil Tembakau dan Bantuan Keuangan Provinsi seperti yang digambarkan pada tabel 3.14 berikut ini.



Tabel 3. 21
Rencana Perubahan Pendapatan Transfer Kota Bogor Tahun 2024

NO	URAIAN	TAHUN 2024				+/-
		RKPD	APBD	PERGESERAN APBD	PERUBAHAN RKPD	
4	PENDAPATAN DAERAH					
4.2	PENDAPATAN TRANSFER					
4.2.0 1	Pendapatan Transfer Pemerintah Pusat	872.796.885.000,00	1.297.598.702.000,00	1.348.986.223.566,00	1.348.986.223.566,00	0,00
4.2.0 2	Pendapatan Transfer Antar Daerah	289.900.747.862,00	308.107.842.279,00	347.920.490.438,00	347.920.490.438,00	0,00
TOTAL PENDAPATAN TRANSFER		1.162.697.632.862,00	1.605.706.544.279,00	1.696.906.714.004,00	1.696.906.714.004,00	0,00

Sumber : SIPD-RI, Simral, 2024

B. Perubahan Arah Kebijakan Pendapatan Daerah Tahun 2024

Kebijakan pendapatan daerah dilakukan dengan meningkatkan optimalisasi sumber -sumber pendapatan daerah, sehingga perkiraan besaran pendapatan dapat terealisasi dan sedapat mungkin mencapai lebih dari yang ditargetkan. Kebijakan yang terkait langsung dengan pos-pos pendapatan daerah dalam rencana Perubahan APBD perlu benar-benar memperhatikan penetapan arah kebijakan berkaitan dengan target pendapatan daerah dan upaya upaya yang akan ditempuh dalam mencapai target tersebut serta memperhatikan kepastian serta dasar hukum penerimaannya.

Kebijakan umum sebagai upaya untuk meningkatkan pendapatan daerah Tahun 2024 adalah sebagai berikut :

1. Meningkatkan manajemen tata-kelola pemungutan dan penerimaan Pendapatan Daerah sesuai dengan mekanisme dan standar baku serta memanfaatkan teknologi;
2. Meningkatkan Pendapatan Daerah melalui perluasan obyek dan intensifikasi Pajak Daerah dan Retribusi Daerah secara optimal;
3. Optimalisasi pemberdayaan dan pendayagunaan aset yang diarahkan pada peningkatan pendapatan asli daerah;
4. Optimalisasi hasil usaha Badan Usaha Milik Daerah (BUMD) yang saat ini telah ada agar memberikan kontribusi yang optimal kepada PAD pada khususnya dan Penerimaan Daerah pada umumnya;
5. Mengadakan peninjauan kembali (annual-review) atas berbagai Peraturan Daerah yang sudah tidak sesuai lagi dengan perkembangan kondisi terkini.

C. Perubahan Arah Kebijakan Pendapatan Asli Daerah Tahun 2024

Dalam upaya terus mendorong peningkatan pendapatan asli daerah Kota Bogor sebagai salah satu sumber dana penopang pembangunan Kota Bogor Tahun 2024 maka arah kebijakan yang ditetapkan untuk memenuhi penerimaan pendapatan daerah dari pos Pendapatan Asli Daerah adalah dengan mengoptimalkan pendapatan asli daerah yang mempertimbangkan kondisi perekonomian yang terjadi pada tahun-tahun sebelumnya, perkiraan pertumbuhan ekonomi Tahun 2024 dan realisasi penerimaan PAD tahun sebelumnya, serta mengacu pada ketentuan peraturan perundang-undangan terkait.

Arah Kebijakan yang ditetapkan untuk peningkatan Pendapatan Asli Daerah Tahun 2024 adalah sebagai berikut :

1. Melakukan pendataan ulang terhadap wajib pajak, yang bertujuan meningkatkan pendapatan pajak daerah;
2. Melakukan monitoring rutin dan evaluasi;
3. Menjalin kerjasama dalam pengelolaan maupun pemungutan pajak daerah.
4. Menyelenggarakan sistem komputerisasi penerimaan daerah;
5. Meningkatkan komitmen seluruh stakeholder agar dapat terlaksananya Strategi peningkatan PAD;
6. Kebijakan Penerimaan Pajak dan retribusi daerah mengacu pada Undang Undang Nomor 28 Tahun 2009 tentang Pajak Daerah dan Retribusi daerah;
7. Kebijakan Pendapatan Asli Daerah (PAD) diupayakan tidak memberatkan dunia usaha dan masyarakat. Upaya tersebut ditempuh melalui peningkatan ketaatan wajib pajak dan pembayar retribusi daerah serta meningkatkan pengendalian dan pengawasan atas pemungutan PAD yang diikuti dengan peningkatan kualitas, kemudahan, ketepatan waktu dan kecepatan pelayanan;
8. Optimalisasi pemanfaatan aset daerah dalam rangka meningkatkan daya dukung pembiayaan daerah dan pertumbuhan ekonomi;
9. Dalam merencanakan pendapatan daerah dari hasil pengelolaan kekayaan daerah yang dipisahkan, dihitung secara rasional dengan memperhatikan nilai kekayaan daerah yang dipisahkan, baik dalam bentuk uang maupun barang sebagai penyertaan modal serta memperhatikan fungsi penyertaan modal tersebut;

10. Mengoptimalkan kekayaan daerah yang tidak dipisahkan dan belum dimanfaatkan, untuk dikelola dan dikerjasamakan dengan pihak ketiga secara lebih efektif dan efisien dalam rangka peningkatan PAD.

D. Perubahan Arah Kebijakan Pendapatan Daerah Dari Pendapatan Transfer Tahun 2024

Arah kebijakan pendapatan untuk penerimaan Pendapatan Transfer sebagai upaya peningkatan kapasitas fiskal daerah adalah sebagai berikut :

1. Mengoptimalkan upaya intensifikasi Pajak Orang Pribadi Dalam Negeri (PPH OPDN, PPh Pasal 21);
2. Meningkatkan akurasi data, dan Sumber Daya sebagai dasar perhitungan pembagian dalam Dana Perimbangan;
3. Meningkatkan koordinasi dengan Pemerintah Pusat dalam pelaksanaan pendapatan transfer;
4. Penetapan alokasi Dana Bagi Hasil dianggarkan sesuai Peraturan Presiden mengenai Rincian APBN TA. 2024 atau Peraturan Menteri Keuangan mengenai perkiraan alokasi Dana Bagi Hasil TA. 2024;
5. Pertimbangan penetapan Dana Bagi Hasil Cukai Hasil Tembakau (DBH-CHT) dianggarkan sesuai Peraturan Presiden mengenai Rincian APBN TA. 2024 atau Peraturan Menteri Keuangan mengenai Rincian DBH-CHT TA. 2024;
6. Alokasi Dana Alokasi Umum (DAU) Tahun 2024 sesuai dengan Peraturan Presiden mengenai Rincian APBN TA. 2024;
7. Dana Alokasi Khusus (DAK) dianggarkan sesuai dengan Peraturan Presiden mengenai Rincian APBN TA. 2024 atau Peraturan Menteri Keuangan mengenai Alokasi DAK TA. 2024.

E. Perubahan Arah Kebijakan Pendapatan Daerah dari Lain- Lain Pendapatan Daerah yang Sah Tahun 2024

Penerimaan Lain-lain Pendapatan Daerah yang Sah adalah pendapatan daerah yang berasal dari Dana Bagi Hasil Pajak dari Provinsi dan Pemerintah Daerah lainnya serta Dana Penyesuaian dan Otonomi Khusus. Kebijakan yang ditetapkan untuk pendapatan tersebut adalah aktif bekerja sama dengan Pemerintah Provinsi Jawa Barat guna meningkatkan penerimaan dari sektor pajak yang dikelola oleh Pemerintah Provinsi. Arah kebijakan pendapatan untuk penerimaan lain lain pendapatan daerah yang sah dengan melakukan

optimalisasi dalam melakukan koordinasi dengan Pemerintah Pusat Maupun Pemerintah Daerah Lainnya.

Berdasarkan rencana kebijakan Pendapatan Daerah tersebut diatas, maka untuk dapat me-realisasikan perkiraan rencana penerimaan Pendapatan Daerah (target) untuk Tahun Anggaran 2024 perlu melakukan langkah - langkah strategis untuk meningkatkan perencanaan Pendapatan Daerah yaitu dengan :

1. Strategi pencapaian target Pendapatan Asli Daerah, ditempuh melalui :
 - a. Peningkatan keterlibatan kelompok masyarakat dalam pengelolaan pendapatan asli daerah melalui forum diskusi, seminar dan sebagainya;
 - b. Peningkatan sosialisasi kepatuhan pajak dan retribusi daerah;
 - c. Penyempurnaan dasar hukum pengelolaan pendapatan asli daerah;
 - d. Peningkatan pelayanan kepada masyarakat di semua Perangkat Daerah yang melayani masyarakat secara langsung;
 - e. Peningkatan pemanfaatan teknologi dan sistem informasi dalam pengelolan pendapatan asli daerah;
 - f. Peningkatan upaya yang dapat mengembalikan peningkatan potensi di sektor pariwisata Kota Bogor dengan melaksanakan :
 - Sosialisasi potensi pariwisata Kota Bogor;
 - Penyelenggaraan kegiatan skala nasional dan internasional;
 - Melakukan edukasi terhadap Warga, Kelompok Masyarakat, Organisasi kemasyarakatan di Kota Bogor dalam membangun citra pariwisata Kota Bogor;
 - Meningkatkan rasa nyaman dan aman wisatawan di Kota Bogor;
 - Melakukan penataan kuliner sehingga lebih bersih, rapi, dan nyaman sebagai salah satu potensi wisata dan potensi pendapatan asli daerah.
 - g. Optimalisasi peran dan kontribusi BUMD terhadap Pendapatan Asli daerah sesuai peraturan perundang-undangan yang berlaku;
 - h. Optimalisasi pemberdayaan dan pendayagunaan aset yang diarahkan pada peningkatan Pendapatan Asli Daerah;
 - i. Meningkatkan koordinasi dengan Provinsi Jawa Barat, Kementerian Dalam Negeri dan Kementerian Keuangan pada tataran kebijakan, dalam operasional pemungutan dan pelayanan Pendapatan Daerah, serta mengembangkan sinergitas pelaksanaan tugas dengan PD penghasil;

- j. Peningkatan profesionalitas sumber daya aparatur pengelola PAD melalui pendidikan, pelatihan, bimbingan teknis, fungsionalisasi jabatan dan lain sebagainya;
 - k. Meningkatkan komunikasi dan koordinasi dalam membangun sinergitas antar kabupaten/kota;
 - l. Optimalisasi pelaksanaan transaksi non tunai dalam pengelolaan pendapatan asli daerah;
 - m. Penguatan regulasi dalam rangka memberikan kepastian hukum dan law enforcement pengelolaan PAD.
2. Strategi Pencapaian Target Dana Perimbangan, melalui:
- a. Peningkatan kerjasama dengan KPP Pratama Bogor;
 - b. Peningkatan koordinasi dengan Dirjen Perimbangan Keuangan dalam meningkatkan kapasitas pendapatan daerah;
 - c. Peningkatan koordinasi dengan Kementerian Dalam Negeri, Kementerian Keuangan, Kementerian teknis, serta Pemprov Jabar dalam upaya meningkatkan besaran Dana Perimbangan (DAU, DAK dan Dana Bagi Hasil Pajak/Bagi Hasil Bukan Pajak);
3. Peningkatan koordinasi dengan Pemerintah Provinsi dan Pemerintah Lainnya dalam rangka meningkatkan besaran target Lain-lain Pendapatan Daerah Yang Sah

3.3.2.2

Perubahan Belanja Daerah Tahun 2024

A. Rencana Perubahan Belanja Daerah Tahun 2024

Sesuai Peraturan Pemerintah nomor 12 Tahun 2019 tentang Pengelolaan Keuangan Daerah, Rencana Belanja Daerah meliputi semua pengeluaran dari Rekening Kas Umum Daerah yang tidak perlu diterima kembali oleh Daerah dan pengeluaran lainnya yang sesuai dengan ketentuan peraturan perundang-undangan diakui sebagai pengurang ekuitas yang merupakan kewajiban daerah dalam 1 (satu) tahun anggaran. Belanja Daerah sebagaimana dimaksud diatas adalah untuk mendanai pelaksanaan Urusan Pemerintahan yang menjadi kewenangan Kota Bogor. Berikut disampaikan belanja daerah Kota Bogor pada tabel 3.22.



Tabel 3. 22
Rencana Perubahan Belanja Daerah Kota Bogor Tahun 2024

NO	URAIAN	TAHUN 2024				+/-
		RKPD	APBD	APBD PERGESERAN	PERUBAHAN RKPD	
5	BELANJA DAERAH					
5.1	Belanja Operasi	2.603.529.316.713,00	2.695.303.160.764,00	2.765.873.110.402,00	2.882.078.183.349,00	116.205.072.947,00
5.2	Belanja Modal	662.911.288.131,00	327.782.083.340,00	407.554.707.370,00	407.901.559.631,00	346.852.261,00
5.3	Belanja Tidak Terduga	28.000.000.000,00	92.112.529.383,00	32.970.125.440,00	25.000.000.000,00	-7.970.125.440,00
5.4	Belanja Transfer	1.870.000.000,00	1.870.000.000,00	1.870.000.000,00	1.660.750.000,00	-209.250.000,00
TOTAL BELANJA DAERAH		3.296.310.604.844,00	3.117.067.773.487,00	3.208.267.943.212,00	3.316.640.492.980,00	108.372.549.768,00

Sumber : SIPD-RI, Simral, 2024

Dari Tabel 3.15 di atas pada Rencana Perubahan Belanja Daerah mengalami kenaikan sebesar Rp 108.372.549.768,-. Komponen penyumbang terbesar dari Penambahan belanja tersebut adalah komponen belanja pegawai sebagai akibat adanya kebijakan dari Pemerintah Pusat yaitu PP No. 14 Tahun 2024 tentang pemberian Tunjangan Hari Raya (THR) dan Gaji Ketiga Belas (Gaji ke-13) kepada Aparatur Sipil Negara (ASN) yang dibayarkan sebesar 100 persen. Belanja daerah dialokasikan dengan memprioritaskan pendanaan Urusan Pemerintahan Wajib terkait Pelayanan Dasar dalam rangka pemenuhan Standar Pelayanan Minimal. Sementara, belanja untuk pendanaan Urusan Pemerintahan Wajib yang tidak terkait dengan Pelayanan Dasar dialokasikan sesuai dengan kebutuhan daerah, dan belanja untuk pendanaan Urusan Pemerintahan Pilihan dialokasikan sesuai dengan prioritas daerah dan potensi yang dimiliki Daerah. Berikut penjelasan komponen yang tertuang dalam belanja daerah yang terdiri dari :

a. Belanja Operasi

Merupakan pengeluaran anggaran dalam mendukung kegiatan sehari-hari pemerintah daerah dalam mendukung tercapainya target kinerja. Belanja operasi meliputi belanja pegawai, belanja barang dan jasa, belanja bunga, belanja subsidi, belanja hibah dan belanja bantuan sosial. Belanja pegawai mengalami kenaikan terbesar yang digunakan untuk pemberian Tunjangan Hari Raya (THR) dan Gaji Ketiga Belas (Gaji ke-13) kepada Aparatur Sipil Negara (ASN) yang dibayarkan sebesar 100 persen, selanjutnya Belanja Barang dan Jasa, Belanja Hibah dan Belanja Bantuan Sosial sedangkan

Belanja yang mengalami penurunan adalah Belanja Bunga disesuaikan dengan realisasi pembayaran per tahun. Berikut rencana perubahan belanja operasi tahun 2024 pada tabel 3.23.

Tabel 3. 23
Rencana Perubahan Belanja Operasi Kota Bogor Tahun 2024

No.	URAIAN	TAHUN 2024				+/-
		RKPD	APBD	APBD PERGESERAN	PERUBAHAN RKPD	
5.1	BELANJA OPERASI					
5.1.0 1	Belanja Pegawai	1.176.873.192.852,00	1.220.115.717.333,00	1.220.134.507.333,00	1.304.275.410.339,00	84.140.903.006,00
5.1.0 2	Belanja Barang dan Jasa	1.215.582.851.923,00	1.261.223.052.335,00	1.320.878.917.473,00	1.347.029.478.714,00	26.150.561.241,00
5.1.0 3	Belanja Bunga	7.000.000.000,00	7.750.000.000,00	7.750.000.000,00	7.500.000.000,00	-250.000.000,00
5.1.0 5	Belanja Hibah	139.390.710.938,00	171.671.641.096,00	172.764.141.096,00	178.126.999.796,00	5.362.858.700,00
5.1.0 6	Belanja Bantuan Sosial	64.682.561.000,00	34.542.750.000,00	44.345.544.500,00	45.146.294.500,00	800.750.000,00
TOTAL BELANJA OPERASI		2.603.529.316.713,00	2.695.303.160.764,00	2.765.873.110.402,00	2.882.078.183.349,00	116.205.072.947,00

Sumber : SIPD-RI, Simral, 2024

b. Belanja Modal

Merupakan pengeluaran anggaran untuk perolehan aset tetap dan aset lainnya yang memberi manfaat lebih dari satu periode akuntansi. Belanja modal meliputi antara lain belanja modal untuk perolehan tanah, gedung dan bangunan, peralatan dan mesin, jalan, jaringan dan irigasi, aset tetap lainnya dan asset lainnya. Berikut rencana perubahan belanja modal tahun 2024 pada tabel 3.24.

Tabel 3. 24
Rencana Perubahan Belanja Modal Kota Bogor Tahun 2024

NO	URAIAN	TAHUN 2024				+/-
		RKPD	APBD	APBD PERGESERAN	PERUBAHAN RKPD	
5.2	BELANJA MODAL					
5.2.0 1	Belanja Modal Tanah	34.142.809.919,00	6.155.150.436,00	6.212.204.436,00	6.700.204.436,00	488.000.000,00
5.2.0 2	Belanja Modal Peralatan dan Mesin	106.261.255.991,00	82.021.148.307,00	123.184.477.362,00	140.041.611.016,00	-19.142.866.346,00
5.2.0 3	Belanja Modal Gedung dan Bangunan	305.445.755.941,00	138.714.305.394,00	156.258.487.436,00	152.129.183.880,00	-4.129.303.556,00

5.2.0 4	Belanja Modal Jalan, Jaringan, dan Irigasi	216.365.044.280,0 0	91.727.484.945,00	112.735.543.878,0 0	99.866.566.041,00	- 12.868.977.837,0 0
5.2.0 5	Belanja Modal Aset Tetap Lainnya	621.422.000,00	9.088.994.258,00	9.088.994.258,00	9.088.994.258,00	0,00
5.2.0 6	Belanja Modal Aset Lainnya	75.000.000,00	75.000.000,00	75.000.000,00	75.000.000,00	0,00
TOTAL BELANJA MODAL		662.911.288.131,0 0	327.782.083.340,0 0	407.554.707.370,0 0	371.901.559.631,0 0	- 35.653.147.739,0 0

Sumber : SIPD-RI, Simral, 2024

Jika melihat Tabel di atas, bahwa pada Perubahan RKPD 2024 yang mengalami penurunan terbesar adalah belanja modal peralatan dan mesin, belanja modal jalan, jaringan dan irigasi, serta belanja modal gedung dan bangunan, sedangkan yang mengalami penambahan adalah belanja modal tanah.

c. Belanja Tidak Terduga

Merupakan pengeluaran anggaran untuk kegiatan yang sifatnya tidak biasa dan tidak diharapkan berulang seperti penanggulangan bencana alam, bencana sosial, dan pengeluaran tidak terduga lainnya yang sangat diperlukan dalam rangka penyelenggaraan kewenangan pemerintah pusat/daerah.

Berikut rencana belanja tidak terduga tahun 2024 pada tabel 3.25.

Tabel 3. 25
Rencana Perubahan Belanja Tidak Terduga Kota Bogor Tahun 2024

NO	URAIAN	TAHUN 2024				+/-
		RKPD	APBD	APBD PERGESERAN	PERUBAHAN RKPD	
5.3	BELANJA TIDAK TERDUGA A					
5.3.0 1	Belanja Tidak Terduga	28.000.000.000,00	92.112.529.383,00	32.970.125.440,00	25.000.000.000,00	-7.970.125.440,00
TOTAL BELANJA TAK TERDUGA		28.000.000.000,0 0	92.112.529.383,0 0	32.970.125.440,0 0	25.000.000.000,0 0	- 7.970.125.440,0 0

Sumber : SIPD-RI, Simral, 2024

Untuk belanja tak terduga terdapat pengurangan sebesar Rp 7.970.125.440,- mengingat masih rendahnya penyerapan alokasi belanja tak terduga pada APBD Pergeseran sebesar Rp. 900.000,- (Sembilan ratus ribu rupiah).

d. Belanja Transfer

Merupakan pengeluaran anggaran dari pemerintah daerah kepada pemerintah daerah lainnya, sedangkan pemanfaatan belanja transfer Kota Bogor tahun 2024 untuk kepentingan sosial disekitaran wilayah tempat pembuangan akhir (TPA) sampah di galuga dan tidak mengalami perubahan. Berikut rencana belanja transfer tahun 2024 pada tabel 3.26.

**Tabel 3.26
Rencana Perubahan Belanja Transfer Kota Bogor Tahun 2024**

NO	URAIAN	TAHUN 2024				+/-
		RKPD	APBD	APBD PERGESERAN	PERUBAHAN RKPD	
5.4	BELANJA TRANSFER					
5.4.02	Belanja Bantuan Keuangan	1.870.000.000,00	1.870.000.000,00	1.870.000.000,00	1.660.750.000,00	-209.250.000,00
	TOTAL BELANJA TRANSFER	1.870.000.000,00	1.870.000.000,00	1.870.000.000,00	1.660.750.000,00	209.250.000,00

Sumber : SIPD-RI, Simral, 2024

B. Perubahan Arah Kebijakan Belanja Daerah Tahun 2024

Kebijakan belanja daerah diarahkan pada pelaksanaan urusan pemerintahan yang menjadi kewenangan pemerintah kota yang terdiri dari urusan wajib dan urusan pilihan, Belanja urusan wajib diprioritaskan untuk melindungi dan meningkatkan kualitas kehidupan masyarakat dalam upaya memenuhi kewajiban daerah yang diwujudkan dalam bentuk peningkatan pelayanan dasar, pendidikan, kesehatan, fasilitas sosial dan fasilitas umum yang layak serta mengembangkan sistem jaminan sosial, Pelaksanaan urusan wajib mendasarkan pada standar pelayanan minimal (SPM).

Ketentuan umum alokasi belanja daerah anggaran Perubahan Tahun 2024 sesuai dengan amanat peraturan perundang-undangan di atasnya adalah sebagai berikut :

1. Penganggaran belanja pegawai dengan nilai proporsi secara bertahap sesuai dengan Undang-Undang No. 1 Tahun 2022 tentang Hubungan Keuangan antara Pemerintah Pusat dan Pemerintah Daerah
2. Belanja gaji dan tunjangan disesuaikan dengan kebutuhan tahun 2024 dengan alokasi 14 bulan.
3. Belanja TPP dialokasikan sampai dengan Desember dan memperhatikan Peraturan Pemerintah Republik Indonesia Nomor 14 Tahun 2024 tentang Pemberian Tunjangan Hari Raya dan Gaji Ketiga Belas kepada Aparatur

Negara, Pensiunan, Penerima Pensiun, dan Penerima Tunjangan Tahun 2024.

4. Belanja Non ASN dianggarkan maksimal sama dengan jumlah Non ASN tahun 2023
5. Belanja daerah berupa hibah dan bantuan sosial diberikan secara selektif, akuntabel, transparan dan berkeadilan dengan mempertimbangkan kemampuan keuangan daerah serta berpedoman pada ketentuan peraturan perundangan yang berlaku;
6. Belanja tidak terduga diarahkan untuk menyediakan anggaran siaga (standby budget) terutama disiapkan untuk antisipasi dan penanganan bencana alam maupun sosial. termasuk didalamnya belanja penanganan yang bersifat darurat dan mendesak;
7. Mendukung program strategis yang terkait dengan agenda provinsi dan nasional, dengan tetap memprioritaskan pembangunan daerah dan turut serta mendukung skala pelayanan regional maupun nasional;
8. Belanja Daerah Perangkat daerah diarahkan untuk mendanai pelaksanaan program/kegiatan yang telah tertuang dalam Peraturan Daerah Kota Bogor Nomor 5 Tahun 2022 tentang perubahan RPJMD Kota Bogor Tahun 2019-2024 dalam rangka menunjang pencapaian target kinerja 3 (tiga) Misi, 5 (lima) Tujuan dan 17 (tujuh belas) Sasaran pembangunan Kota Bogor pada Tahun 2024, dengan program prioritas dan kegiatan prioritas sesuai dengan pembagian: Urusan pemerintahan wajib yang berkaitan dengan pelayanan dasar sejumlah 6 (enam) urusan, Urusan pemerintahan wajib yang tidak berkaitan dengan pelayanan dasar sejumlah 18 (delapan belas) urusan, unsur pemerintahan pilihan sejumlah 5 (lima) urusan, Unsur pendukung urusan pemerintahan sejumlah 2 (dua) urusan, unsur penunjang urusan pemerintahan sejumlah 5 (lima) urusan, unsur pengawasan urusan pemerintahan sejumlah 1 (satu) urusan, unsur Kewilayahan sejumlah 1 (satu) urusan dan Unsur Pemerintahan Umum sejumlah 1 (satu) urusan, serta untuk mendukung pembiayaan program/kegiatan prioritas untuk mewujudkan janji politis walikota yang terdiri dari :

a. BOGOR LANCAR

- Konversi Angkot.
- Pembangunan jalan protokol alternatif.
- Pembangunan flyover Jl. RE Martadinata & Kebon Pedes.

- Penataan kawasan stasiun kereta api.
- Pembangunan gedung parkir di pusat kota
- Penuntasan sarana terminal Baranangsiang & stasiun LRT

b. BOGOR MERENAH

- Pembangunan jalur pedestrian yang terintegrasi di pusat kota
- Pembangunan kampung wisata.
- Revitalisasi pasar tradisional.
- Kampungku bersih dan hijau.
- Pembangunan pusat kuliner di setiap kecamatan.

c. BOGOR KASOHOR

- Pembangunan museum.
- Pembangunan Gedung Olah Raga Di setiap Kecamatan

d. BOGOR MOTEKAR

- Menciptakan 20 ribu kesempatan kerja dengan konsep kolaborasi antara pengusaha, UMKM, Perbankan & professional.
- Festival seni & Helaran Budaya.

e. BOGOR SAMAWA

- Sekolah Ibu
- 53 beasiswa tiap tahun bagi pelajar berprestasi
- Merenovasi 20 ribu RTLH
- Pemberian insentif bagi guru ngaji.
- Orang Tua Asuh

f. #AbdiBogor

- Mall pelayanan Publik
- Kunjungan dokter ke keluarga
- Konseling & Call Center 24 Jam
- Layanan Malam Kelurahan
- RSUD Unggul

9. Sesuai dengan UU No. 20 Tahun 2003 tentang Sistem Pendidikan Nasional Pasal 49 ayat (1), maka Kota Bogor mengalokasikan pendanaan untuk fungsi pendidikan minimal sebesar 20 persen secara akumulatif dari Anggaran Pendapatan dan Belanja Negara (APBN) serta dari Anggaran

Pendapatan dan Belanja Daerah (APBD) untuk memenuhi kebutuhan penyelenggaraan Pendidikan.

10. Perencanaan pengadaan barang/jasa di Kota Bogor untuk tahun 2024 Sesuai dengan yang diamanatkan pada Instruksi Presiden Nomor 2 Tahun 2022 tentang Perepatan Peningkatan Penggunaan Produk Dalam Negeri dan Produk Usaha Mikro, Usaha Kecil dan Koperasi Dalam Rangka Menyukseskan Gerakan Nasional Bangga Buatan Indonesia Pada Pelaksanaan Pengadaan Barang/Jasa Pemerintah.
11. Dalam upaya percepatan penanganan Open Defecation Free (ODF) perlu dilakukan sinergitas antar Perangkat Daerah, maka dari itu untuk Tahun 2024 Perangkat Daerah yang memiliki keterkaitan dalam percepatan penanganan tersebut agar mengalokasikan kegiatan pembinaan maupun pembangunan infrastruktur yang berhubungan dengan percepatan penanganan Open Defecation Free (ODF), sedangkan bagi Kelurahan alokasi sarana dan prasarana diutamakan untuk mendukung percepatan penanganan Open Defecation Free (ODF) baik sifatnya pembinaan secara langsung maupun pembangunan infrastruktur yang dapat dilakukan oleh Kelurahan.
12. Dalam rangka melibatkan masyarakat dalam pembangunan dan untuk meningkatkan perekonomian dan kesejahteraan masyarakat. Pemerintah Kota Bogor akan terus melakukan peningkatan program-program yang berorientasi pada masyarakat, oleh karenanya belanja daerah dialokasikan minimal 10 persen dari Anggaran Pendapatan dan Belanja Daerah (APBD) Tahun 2024 untuk mengakomodir usulan masyarakat yang disampaikan kepada pemerintah daerah baik melalui hasil Musrenbang dan usulan pokok-pokok pikiran DPRD sesuai dengan Peraturan Menteri Dalam Negeri Republik Indonesia Nomor 86 Tahun 2017 Tentang Tata Cara Perencanaan, Pengendalian Dan Evaluasi Pembangunan Daerah, Tata Cara Evaluasi Rancangan Peraturan Daerah Tentang Rencana Pembangunan Jangka Panjang Daerah Dan Rencana Pembangunan Jangka Menengah Daerah, Serta Tata Cara Perubahan Rencana Pembangunan Jangka Panjang Daerah, Rencana Pembangunan Jangka Menengah Daerah, Dan Rencana Kerja Pemerintah Daerah.
13. Arah Kebijakan Belanja Daerah yang berasal dari DAK Fisik dan Non Fisik menyesuaikan dengan Arah Kebijakan yang diatur oleh ketentuan dari

- Pemerintah Pusat, sementara Arah Kebijakan Belanja Daerah yang berasal dari Bantuan Keuangan Provinsi menyesuaikan dengan Arah Kebijakan yang diatur oleh Ketentuan dari Pemerintah Provinsi.
14. Dana Insentif Fiskal yang dialokasikan dari APBN untuk pemerintah daerah yang bertujuan untuk memberikan penghargaan kepada provinsi dan kabupaten kota yang mempunyai kinerja baik dalam kesehatan fiskal dan pengelolaan keuangan daerah, pelayanan dasar publik di bidang pendidikan, kesehatan, dan infrastruktur, pelayanan umum pemerintahan, serta dalam peningkatan kesejahteraan masyarakat. Selanjutnya Dana Insentif Fiskal tersebut akan dialokasikan dalam belanja daerah semaksimal mungkin untuk program-program prioritas pelayanan dasar publik di bidang pendidikan, kesehatan, dan infrastruktur, pelayanan umum pemerintahan, serta dalam peningkatan kesejahteraan masyarakat, sesuai dengan ketentuan yang berlaku.
 15. Alokasi Belanja Daerah direncanakan sesuai dengan prinsip-prinsip perencanaan yaitu :
 - a. Merupakan satu kesatuan dalam sistem perencanaan pembangunan daerah.
 - b. Dialokasikan untuk pelaksanaan program/kegiatan/Sub Kegiatan berdasarkan peran dan kewenangan masing-masing perangkat daerah.
 - c. Dirumuskan secara transparan, responsif, efisien, efektif, akuntabel, partisipatif, berkeadilan dan berkelanjutan.
 - d. Dirumuskan dengan spesifik (specific), terukur (measurable), dapat dilaksanakan (achievable), memperhatikan ketersediaan sumberdaya (resources availability) dan memperhatikan fungsi waktu (times), yang disingkat SMART.
 - e. Dalam pendanaan yang direncanakan menganut prinsip “*money follow program*” dengan memperhatikan permasalahan serta isu prioritas pembangunan pada tahun 2024 sebagai dasar pengalokasian pendanaan prioritas.
 16. Belanja Daerah yang dituangkan dalam bentuk program dan kegiatan diutamakan untuk peningkatan kualitas kehidupan masyarakat yang diwujudkan melalui pencapaian Standar Pelayanan Minimal (SPM) dan berpedoman pada standar teknis dan harga satuan regional sesuai dengan ketentuan Peraturan Menteri Dalam Negeri Nomor 59 Tahun 2022.

17. Perencanaan belanja daerah dalam bentuk program, kegiatan dan sub kegiatan harus melalui analisis kewajaran biaya mengingat waktu yang terbatas dikaitkan dengan output yang dihasilkan dari satu kegiatan dan outcome yang dihasilkan sesuai dengan target kinerja yang telah ditetapkan dalam perubahan RPJMD Kota Bogor Tahun 2019-2024, Oleh karena itu, untuk menghindari adanya pemborosan, program, kegiatan dan sub kegiatan direncanakan dengan didasarkan pada kebutuhan riil dan mengutamakan produksi dalam negeri serta dapat melibatkan usaha mikro dan usaha kecil serta koperasi tanpa mengabaikan prinsip efisiensi, persaingan sehat, kesatuan sistem, dan kualitas kemampuan teknis.
18. Prioritas pembangunan infrastruktur yang dilaksanakan pada Tahun 2024 harus mempertimbangkan prioritas pembangunan infrastruktur yang belum terselesaikan di tahun 2023.
19. Pembangunan infrastruktur pada Tahun 2024 dapat dilaksanakan apabila sudah dilengkapi dokumen syarat dasar pembangunan seperti perencanaan/DED serta status kepemilikan tanah yang sudah jelas, terkecuali untuk pembangunan/ peningkatan/ perbaikan infrastruktur/ bangunan gedung dibawah Rp 200 juta maka DED dapat disusun pada tahun yang sama.
20. Belanja barang dan jasa :
 - a. Untuk data masyarakat miskin dan penerima hibah/bantuan sosial harus terdaftar dalam database aplikasi SOLID
 - b. Belanja air, listrik, telepon dianggarkan untuk kebutuhan 12 bulan dengan menerapkan prinsip efisiensi
 - c. Penganggaran belanja BLUD alokasi sesuai dengan target penerimaan tahun 2024
 - d. Alokasi PBI disesuaikan dengan proporsi penyediaan anggaran oleh Kota Bogor sebagaimana surat usulan penanggangan yang diajukan ke Provinsi Jawa Barat tahun 2024
 - e. Alokasi BOS sesuai dengan jumlah siswa pada dapodik tahun 2023
 - f. Belanja persediaan untuk operasional kantor dialokasikan pada sub kegiatan :
 - i. Penyediaan komponen instalasi listri/penerangan bangunan kantor
 - ii. Penyediaan peralatan dan perlengkapan kantor



- iii. Penyediaan barang cetakan dan penggandaan
- g. Pemeliharaan barang milik daerah dialokasi di sub kegiatan Pemeliharaan BMD
- h. Pemeliharaan BMD dan Pengadaan BMD harus mengacu pada dokumen RKBMD
- 21. Belanja bunga :
 - a. Pembayaran bunga atas pinjaman Perumda Tirta Pakuan kepada World Bank
 - b. Pembayaran bunga atas pinjaman Pemulihan Ekoomi Nasional
- 22. Belanja Hibah :
 - a. bersifat tidak wajib dan tidak mengikat serta tidak secara terus menerus setiap tahun anggaran, kecuali ditentukan lain sesuai dengan ketentuan peraturan perundangan.
 - b. Disesuaikan dengan kemampuan keuangan daerah
 - c. Daftar penerima hibah dan bantuan sosial sudah terdaftar pada aplikasi SAHABAT dan telah dilakukan verifikasi oleh perangkat daerah verifikator

3.3.2.3 Perubahan Pembiayaan Daerah Tahun 2024

A. Rencana Perubahan Pembiayaan Daerah Tahun 2024

Pembiayaan daerah merupakan transaksi keuangan Pemerintah Daerah, baik penerimaan maupun pengeluaran, yang perlu dibayar atau akan diterima kembali, yang dalam penganggaran Pemerintah Daerah terutama dimaksudkan untuk menutup defisit dan atau memanfaatkan surplus anggaran. Berikut disampaikan pembiayaan Kota Bogor pada tabel 3.27.

**Tabel 3. 27
Rencana Perubahan Pembiayaan Kota Bogor Tahun 2024**

NO	URAIAN	TAHUN 2024				+/-
		RKPD	APBD	APBD PERGESERAN	PERUBAHAN RKPD	
6	PEMBIAYAAN					
6.1	Penerimaan Pembiayaan	176.833.283.560,00	84.145.774.860,00	84.145.774.860,00	84.145.774.860,00	0,00
6.2	Pengeluaran Pembiayaan	49.557.286.270,00	10.294.145.996,00	10.294.145.996,00	10.294.145.996,00	0,00
PEMBIAYAAN NETTO		127.275.997.290,00	73.851.628.864,00	73.851.628.864,00	73.851.628.864,00	0,00

Sumber : SIPD RI dan LRA, 2024

Sesuai Peraturan Pemerintah nomor 12 Tahun 2019 tentang Pengelolaan Keuangan Daerah, Rencana Pembiayaan Daerah terdiri dari :

- a. Penerimaan Pembiayaan, yaitu berupa SiLPA, pencairan Dana Cadangan, hasil penjualan kekayaan daerah yang dipisahkan, penerimaan Pinjaman Daerah, penerimaan kembali Pemberian Pinjaman Daerah dan/atau penerimaan Pembiayaan lainnya sesuai dengan ketentuan peraturan perundang-undangan. Berikut rencana perubahan penerimaan pembiayaan tahun 2024 yang tertuang dalam table 3.28.

Tabel 3. 28

Rencana Perubahan Penerimaan Pembiayaan Kota Bogor Tahun 2024

NO	URAIAN	TAHUN 2024				+/-
		RKPD	APBD	APBD PERGESERAN	PERUBAHAN RKPD	
6.1	PENERIMAAN PEMBIAYAAN					
6.1.01	Sisa Lebih Perhitungan Anggaran Tahun Sebelumnya	100.000.000.000,00	40.000.000.000,00	40.000.000.000,00	40.000.000.000,00	0,00
6.1.05	Pencairan Dana Cadangan	71.336.251.300,00	38.648.742.600,00	38.648.742.600,00	38.648.742.600,00	0,00
6.1.06	Penerimaan Kembali Pemberian Pinjaman Daerah	5.497.032.260,00	5.497.032.260,00	5.497.032.260,00	5.497.032.260,00	0,00
PEMBIAYAAN NETTO		127.275.997.290,00	73.851.628.864,00	73.851.628.864,00	73.851.628.864,00	0,00

Sumber : SIPD RI dan LRA, 2024

- b. Pengeluaran pembiayaan, yaitu pembayaran cicilan pokok Utang yang jatuh tempo, penyertaan modal daerah, pembentukan Dana Cadangan, Pemberian Pinjaman Daerah dan/atau pengeluaran Pembiayaan lainnya sesuai dengan ketentuan peraturan perundang-undangan. Pemerintah Kota Bogor melakukan penyesuaian pembayaran cicilan pokok PEN sesuai dengan ketentuan yang berlaku. Berikut rencana perubahan pengeluaran pembiayaan tahun 2024 yang tertuang dalam tabel 3.29.

Tabel 3. 29

Rencana Perubahan Pengeluaran Pembiayaan Kota Bogor Tahun 2024

NO	URAIAN	TAHUN 2024				+/-
		RKPD	APBD	APBD PERGESERAN	PERUBAHAN RKPD	
6.2	PENGELUARAN PEMBIAYAAN					
6.2.01	Pembentukan Dana Cadangan					
6.2.02	Penyertaan Modal (Investasi) Pemerintah Daerah	39.263.140.274,00				
6.2.03	Pembayaran Cicilan Pokok Utang yang Jatuh Tempo	10.294.145.996,00	10.294.145.996,00	10.294.145.996,00	10.294.145.996,00	0,00
PEMBIAYAAN NETTO		127.275.997.290,00	73.851.628.864,00	73.851.628.864,00	73.851.628.864,00	0,00

Sumber : SIPD RI dan LRA, 2024

B. Perubahan Arah Kebijakan Pembiayaan Daerah Tahun 2024

Arah kebijakan pembiayaan daerah meliputi kebijakan penerimaan pembiayaan dan kebijakan pengeluaran pembiayaan daerah, Kebijakan penerimaan pembiayaan yang akan dilakukan terkait dengan kebijakan pemanfaatan sisa lebih perhitungan anggaran tahun sebelumnya (SILPA), pencairan dana cadangan, hasil penjualan kekayaan daerah yang dipisahkan, penerimaan pinjaman daerah, penerimaan kembali pemberian pinjaman, penerimaan piutang daerah sesuai dengan kondisi keuangan daerah.

Pembiayaan daerah di Kota Bogor diarahkan untuk menjaga agar keuangan daerah tetap dalam kondisi surplus anggaran dan jika terjadi defisit anggaran sedapat mungkin ditutup dengan sisa lebih perhitungan anggaran (SilPA) tahun lalu dan mengembangkan investasi daerah dan penyertaan modal dengan prinsip kehati-hatian. Kebijakan pengeluaran pembiayaan daerah mencakup penyertaan modal (investasi) daerah yang telah ditetapkan dengan Peraturan Daerah, pembayaran pokok utang yang jatuh tempo.

Pengeluaran pembiayaan dialokasikan pada hal-hal yang dapat dimanfaatkan untuk meningkatkan kemampuan keuangan daerah dan memenuhi kewajiban-kewajiban yang telah jatuh tempo. Peningkatan kemampuan keuangan daerah dilakukan dengan melakukan penambahan penyertaan modal pada Perusahaan milik daerah.

Dalam hal ada kecenderungan terjadinya defisit anggaran, harus diantisipasi kebijakan - kebijakan yang akan berdampak pada pos penerimaan pembiayaan daerah, sebaliknya jika ada kecenderungan akan terjadinya surplus anggaran, harus diantisipasi kebijakan - kebijakan yang akan berdampak pada pos pengeluaran pembiayaan daerah, seperti penyelesaian pembayaran pokok utang dan penyertaan modal. Perumusan arah kebijakan pengelolaan pembiayaan daerah didasarkan pada realisasi dan pencapaian sumber - sumber penerimaan dan pengeluaran pembiayaan daerah dalam 2 (dua) tahun terakhir, sehingga didapatkan perkiraan/proyeksi penerimaan dan pengeluaran pembiayaan daerah untuk tahun rencana serta 1 (satu) tahun setelah tahun rencana.

Sebagaimana Peraturan Daerah (Perda) nomor 5 Tahun 2022 tentang Perubahan RPJMD Kota Bogor Tahun 2019-2024, Rencana Struktur Anggaran Tahun 2024 yang dituangkan dalam Perubahan RKPD Tahun 2024 disusun

dengan mengacu pada Peraturan Pemerintah (PP) nomor 12 tahun 2019 tentang Pengelolaan Keuangan Daerah dan Peraturan Menteri Dalam Negeri (Permendagri) nomor 77 Tahun 2020 tentang Pedoman Teknis Pengelolaan Keuangan Daerah serta Peraturan Menteri Dalam Negeri (Permendagri) nomor 86 Tahun 2017 tentang Tata Cara Perencanaan, Pengendalian Dan Evaluasi Pembangunan Daerah, Tata Cara Evaluasi Rancangan Peraturan Daerah Tentang Rencana Pembangunan Jangka Panjang Daerah Dan Rencana Pembangunan Jangka Menengah Daerah, serta Tata Cara Perubahan Rencana Pembangunan Jangka Panjang Daerah, Rencana Pembangunan Jangka Menengah Daerah, Dan Rencana Kerja Pemerintah Daerah, Peraturan Menteri Dalam Negeri (Permendagri) Nomor 90 tahun 2019 tentang Klasifikasi, Kodefikasi, Dan Nomenklatur Perencanaan Pembangunan Dan Keuangan Daerah serta Keputusan Menteri Dalam Negeri (Kepmendagri) nomor 900.1.15.5-1317 Tahun 2023 Tentang Perubahan atas Keputusan Menteri Dalam Negeri nomor 050-5889 Tahun 2021 tentang Hasil Verifikasi, Validasi dan Inventarisasi Pemutakhiran Klasifikasi, Kodefikasi dan Nomenklatur Perencanaan Pembangunan dan Keuangan Daerah.

Berikut rencana struktur pendanaan Perubahan RKPD untuk tahun 2024 yang disajikan pada tabel 3.30 berikut ini :

Tabel 3. 30
Rencana Perubahan Struktur Anggaran Rencana Kerja Pemerintah Daerah (RKPD) Kota Bogor Tahun 2024

KODE	URAIAN	RKPD	APBD	PERGESERAN APBD	PERUBAHAN RKPD
4	PENDAPATAN DAERAH	2.387.475.275.094,00	3.043.216.144.623,00	3.134.416.314.348,00	3.121.495.070.914,00
4.1	PENDAPATAN ASLI DAERAH (PAD)	1.224.777.642.232,00	1.437.509.600.344,00	1.437.509.600.344,00	1.424.588.356.910,00
4.1.01	Pendapatan Pajak Daerah	866.572.839.000,00	1.016.572.839.000,00	1.016.572.839.000,00	959.800.000.000,00
4.1.02	Hasil Retribusi Daerah	308.069.857.343,00	374.259.143.423,00	374.259.143.423,00	415.569.288.875,00
4.1.03	Pengelolaan Kekayaan Daerah yang dipisahkan	30.621.142.644,00	33.064.860.644,00	33.064.860.644,00	34.537.163.762,00
4.1.04	Lain Lain Pendapatan Asli Daerah Yang Sah	19.513.803.245,00	13.612.757.277,00	13.612.757.277,00	14.681.904.273,00
4.2	PENDAPATAN TRANSFER	1.162.697.632.862,00	1.605.706.544.279,00	1.696.906.714.004,00	1.696.906.714.004,00
4.2.01	Pendapatan Transfer Pemerintah Pusat	872.796.885.000,00	1.297.598.702.000,00	1.348.986.223.566,00	1.348.986.223.566,00
4.2.02	Pendapatan Transfer Antar Daerah	289.900.747.862,00	308.107.842.279,00	347.920.490.438,00	347.920.490.438,00
5	BELANJA DAERAH	3.296.310.604.844,00	3.117.067.773.487,00	3.208.267.943.212,00	3.316.640.492.980,00
5.1	BELANJA OPERASI	2.603.529.316.713,00	2.695.303.160.764,00	2.765.873.110.402,00	2.882.078.183.349,00
5.1.01	Belanja Pegawai	1.176.873.192.852,00	1.220.115.717.333,00	1.220.134.507.333,00	1.304.275.410.339,00
5.1.02	Belanja barang dan jasa	1.215.582.851.923,00	1.261.223.052.335,00	1.320.878.917.473,00	1.347.029.478.714,00

KODE	URAIAN	RKPD	APBD	PERGESERAN APBD	PERUBAHAN RKPD
5.1.03	Belanja Bunga	7.000.000.000,00	7.750.000.000,00	7.750.000.000,00	7.500.000.000,00
5.1.05	Belanja hibah	139.390.710.938,00	171.671.641.096,00	172.764.141.096,00	178.126.999.796,00
5.1.06	Belanja bantuan social	64.682.561.000,00	34.542.750.000,00	44.345.544.500,00	45.146.294.500,00
5.2	BELANJA MODAL	662.911.288.131,00	327.782.083.340,00	407.554.707.370,00	407.901.559.631,00
5.2.01	Belanja Modal Tanah	34.142.809.919,00	6.155.150.436,00	6.212.204.436,00	6.700.204.436,00
5.2.02	Belanja Modal Peralatan dan Mesin	106.261.255.991,00	82.021.148.307,00	123.184.477.362,00	140.041.611.016,00
5.2.03	Belanja Modal Gedung dan Bangunan	305.445.755.941,00	138.714.305.394,00	156.258.487.436,00	152.129.183.880,00
5.2.04	Belanja Modal Jalan, Jaringan, dan Irigasi	216.365.044.280,00	91.727.484.945,00	112.735.543.878,00	99.866.566.041,00
5.2.05	Belanja Modal Aset Tetap Lainnya	621.422.000,00	9.088.994.258,00	9.088.994.258,00	9.088.994.258,00
5.2.06	Belanja Modal Aset Lainnya	75.000.000,00	75.000.000,00	75.000.000,00	75.000.000,00
5.3	BELANJA TIDAK TERDUGA	28.000.000.000,00	92.112.529.383,00	32.970.125.440,00	25.000.000.000,00
5.3.01	Belanja Tidak Terduga	28.000.000.000,00	92.112.529.383,00	32.970.125.440,00	25.000.000.000,00
5.4	BELANJA TRANSFER	1.870.000.000,00	1.870.000.000,00	1.870.000.000,00	1.660.750.000,00
5.4.02	Belanja Bantuan Keuangan	1.870.000.000,00	1.870.000.000,00	1.870.000.000,00	1.660.750.000,00
	SURPLUS / (DEFISIT)	-908.835.329.750,00	-73.851.628.864,00	-73.851.628.864,00	-195.145.422.066,00
6	PEMBIAYAAN				
6.1	PENERIMAAN PEMBIAYAAN	176.833.283.560,00	84.145.774.860,00	84.145.774.860,00	84.145.774.860,00
6.1.01	Sisa Lebih Perhitungan Anggaran Tahun Sebelumnya	100.000.000.000,00	40.000.000.000,00	40.000.000.000,00	40.000.000.000,00
6.1.05	Pencairan Dana Cadangan	71.336.251.300,00	38.648.742.600,00	38.648.742.600,00	38.648.742.600,00
6.1.06	Penerimaan Kembali Pemberian Pinjaman Daerah	5.497.032.260,00	5.497.032.260,00	5.497.032.260,00	5.497.032.260,00
6.2	PENGELUARAN PEMBIAYAAN	49.557.286.270,00	10.294.145.996,00	10.294.145.996,00	10.294.145.996,00
6.2.01	Pembentukan Dana Cadangan				
6.2.02	Penyertaan Modal (Investasi) Pemerintah Daerah	39.263.140.274,00			
6.2.03	Pembayaran Cicilan Pokok Utang yang Jatuh Tempo	10.294.145.996,00	10.294.145.996,00	10.294.145.996,00	10.294.145.996,00
	PEMBIAYAAN NETTO	127.275.997.290,00	73.851.628.864,00	73.851.628.864,00	73.851.628.864,00
	SISA LEBIH PEMBIAYAAN ANGGARAN (SILPA) TAHUN BERKENAAN	-781.559.332.460,00	0,00	0,00	-121.293.793.202,00
	TOTAL APBD	2.564.308.558.654,00	3.127.361.919.483,00	3.218.562.089.208,00	3.205.640.845.774,00

Sumber : SIPD-RI, 2024

Dari tabel di atas, masih terdapat defisit anggaran sebesar Rp. 121.293.793.202,- Artinya bahwa alokasi anggaran di Perubahan RKPD 2024 ini masih melebihi total APBD yang direncanakan yakni Rp. 3.205.640.845.774,-.

Konsekuensinya adalah perlu adanya langkah-langkah selanjutnya untuk mengatasi defisit ini baik dari pendapatan maupun pengendalian belanja.

3.4 Alternatif Pembiayaan Pembangunan Daerah 2024

Besarnya kebutuhan dana yang dibutuhkan untuk pembangunan di Kota Bogor dan terbatasnya sumber – sumber penerimaan konvensional mendorong pemerintah Kota Bogor untuk mencari alternative pembiayaan, Sumber-sumber pendanaan pembangunan non APBD yang dapat dimanfaatkan sebagai alternatif pembiayaan pembangunan diantaranya : APBN (Dana Transfer dan Belanja DIPA K/L di Daerah), Tanggung Jawab Sosial Lingkungan Perusahaan (TJSLP/CSR), Kerjasama Pemerintah Badan Usaha (KPBU), Sumber Pendanaan Lainnya (PHLN & Obligasi).

3.4.1 APBN (Dana Transfer dan Belanja DIPA K/L di Daerah)

Dana APBN yang masuk ke Pemerintah daerah berupa Transfer ke Daerah yang terdiri dari dana Dana Alokasi Umum (DAU), Dana Alokasi Khusus (DAK), Dana Bagi Hasil (DBH), Dana Insentif Fiskal (DIF).

Beberapa kebijakan utama yang akan ditempuh oleh pemerintah Kota Bogor agar pemanfaatan Dana Transfer di daerah dapat terwujud di antaranya :

1. Dana Transfer Umum (DBH dan DAU) diarahkan penggunaannya, yaitu sekurang-kurangnya-kurangnya 25% (dua puluh lima persen) untuk belanja infrastruktur daerah yang langsung terkait dengan percepatan pembangunan fasilitas pelayanan publik dan ekonomi dalam rangka meningkatkan kesempatan kerja, mengurangi kemiskinan, dan mengurangi kesenjangan penyediaan layanan publik antar daerah;
2. DAK (Dana Alokasi Khusus) fisik diarahkan untuk mengejar ketertinggalan infrastruktur layanan publik (pendidikan, kesehatan, sanitasi, air minum, irigasi dan pertanian, perumahan, dan jalan) serta afirmasi kepada daerah tertinggal, perbatasan, kepulauan, dan transmigrasi. Sedangkan DAK non-fisik diarahkan untuk mengurangi beban masyarakat terhadap pelayanan publik dengan sasaran Bantuan Operasional Sekolah (BOS), Tunjangan Penghasilan Guru (TPG), dan bantuan operasional kesehatan untuk Puskesmas;
3. Pemberian dana insentif kepada daerah untuk memacu perbaikan kinerja pengelolaan keuangan, dan pelayanan pemerintahan umum.

3.4.2 Peran Tanggung Jawab Sosial Dan Lingkungan (TJSLP) Dalam Pembangunan Daerah

Sumber pendapatan Daerah Tahun 2024 selain berasal dari sumber-sumber pendapatan sebagaimana dimaksud diatas, potensi pendapatan daerah juga berasal dari Corporate Social Responsibility (CSR) atau biasa disebut Tanggung Jawab Sosial dan Lingkungan Perusahaan (TJSLP). Dalam menjalankan tanggung jawab sosialnya, perusahaan memfokuskan perhatiannya kepada tiga hal yaitu profit, masyarakat dan lingkungan. Perusahaan harus memiliki tingkat profitabilitas yang memadai sebab laba merupakan fondasi bagi perusahaan untuk dapat berkembang dan mempertahankan eksistensinya. Perhatian terhadap masyarakat dapat dilakukan dengan cara perusahaan melakukan aktivitas-aktivitas serta pembuatan kebijakan-kebijakan yang dapat meningkatkan kesejahteraan, kualitas hidup dan kompetensi masyarakat diberbagai bidang. Dengan memperhatikan lingkungan, perusahaan dapat ikut berpartisipasi dalam usaha pelestarian lingkungan demi terpeliharanya kualitas hidup umat manusia dalam jangka panjang. Kegiatan program CSR/TJSLP pun beragam, tidak hanya terbatas pada program sosial maupun ekonomi, ada beberapa bidang lain yang dapat dijadikan sasaran pertanggungjawaban sosial perusahaan seperti pendidikan, dan lingkungan, Implementasi CSR/TJSLP di Kota Bogor disesuaikan dengan kapasitas masing-masing dengan koridor skala prioritas Kota Bogor.

Peran perusahaan/ sektor swasta dalam memenuhi Tanggung Jawab Sosial dan Lingkungan Perusahaan (TJSLP) pada Tahun 2024 akan diarahkan untuk :

- a. Pembangunan sosial, yaitu diarahkan pada kegiatan penyelenggaraan kesejahteraan sosial melalui rehabilitasi sosial, jaminan sosial, pemberdayaan sosial dan perlindungan sosial terhadap Pemerlu Perlindungan Kesejahteraan Sosial (PPKS);
- b. Lingkungan, yang diarahkan pada kegiatan penanaman pohon, pemberdayaan kondisi sosial masyarakat melalui peningkatan kapasitas, pendidikan lingkungan hidup dan konservasi, pencegahan polusi, penggunaan sumberdaya yang berkelanjutan, mitigasi dan adaptasi terhadap perubahan iklim serta kampanye, proteksi dan pemulihan lingkungan;
- c. Kesehatan, yang diarahkan untuk penyelenggaraan kesehatan yang memadai, meliputi usaha kesehatan; pembiayaan kesehatan; sumberdaya

- kesehatan; sediaan farmasi, alat kesehatan dan makanan; serta pemberdayaan masyarakat;
- d. Pendidikan, yang diarahkan untuk mencapai bebas putus jenjang sekolah pendidikan dasar dan menengah, beasiswa serta sarana dan prasarana pendidikan formal, non formal dan informal;
 - e. Peningkatan daya beli, yang diarahkan untuk meningkatkan pendapatan masyarakat melalui pengembangan sektor koperasi dan usaha mikro, kecil, dan menengah; agribisnis; perikanan; dan pasar tradisional;
 - f. Infrastruktur dan sanitasi lingkungan, yang diarahkan untuk meningkatkan sarana dan prasarana lingkungan perkotaan;
 - g. Sarana dan prasarana keagamaan;
 - h. Program pembangunan lainnya yang disepakati oleh perusahaan dan menunjang perencanaan pembangunan Kota Bogor yang telah ditetapkan dalam Rencana Kerja Pemerintah Daerah.

Dalam rangka mendorong minat perusahaan untuk berkolaborasi dalam pembangunan daerah melalui Program CSR/TJSLP, Pemerintah Kota Bogor akan melakukan upaya – upaya melalui :

1. Diseminasi/Sosialisasi program CSR/TJSLP Kota Bogor.
2. Peningkatan koordinasi sinergi program pembangunan dengan perusahaan – perusahaan yang telah bermitra di Kota Bogor.
3. Mengoptimalkan peran dan fungsi tim fasilitasi CSR/TJSLP.
4. Peningkatan kerjasama melalui updating data penawaran program prioritas pembangunan melalui CSR/TJSLP.
5. Berkolaborasi dengan Pemerintah Jawa Barat dalam mendorong peningkatan peran perusahaan-perusahaan untuk berkontribusi dalam program CSR/TJSLP, Berdasarkan upaya-upaya diatas diharapkan adanya peningkatan mitra CSR Jawa Barat serta peminatan program dan kegiatan pembangunan yang ditawarkan pada perusahaan-perusahaan di Jawa Barat.
6. Peningkatan sistem pelaporan TJSLP, sehingga peran Perusahaan tercatat dan dapat menjadi dasar untuk penghargaan terhadap Perusahaan.
7. Mengoptimalkan Koordinasi dengan Perangkat Daerah di Kota Bogor, agar seluruh pelaksanaan kegiatan CSR/TJSLP di Perangkat Daerah terkait dapat tercatat dan dilaporkan kepada tim fasilitasi

8. Pembaruan terhadap peraturan yang mengatur tentang CSR/TJSLP untuk memberikan batasan yang jelas mengenai pengertian CSR/TJSLP, bidang-bidang yang dapat didanai dengan CSR/TJSLP. Permbaruan format laporan CSR/TJSLP, dan lain-lain
9. Pembentukan dan Aktivasi kembali Forum CSR/TJSLP Kota Bogor

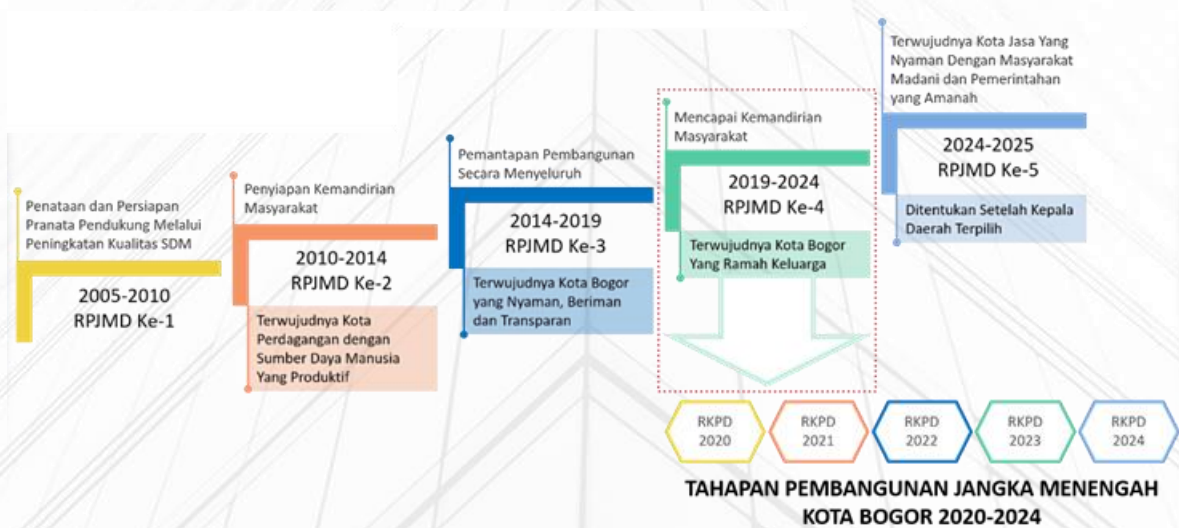
BAB IV

SASARAN DAN PRIORITAS PEMBANGUNAN DAERAH

Pelaksanaan pembangunan daerah Kota Bogor periode 2019-2024 merupakan tahap pembangunan lima tahunan keempat dari RPJPD Kota Bogor Tahun 2005-2025. Sesuai dengan arah kebijakan pembangunan RPJPD Kota Bogor Tahun 2005-2025, Prioritas utama, tema atau fokus pembangunan pada periode 2019-2024 adalah ditujukan untuk **mencapai kemandirian masyarakat baik dalam bidang ekonomi, bidang fisik dan prasarana, bidang sosial budaya dan bidang hukum, pemerintahan dan politik.**

Selanjutnya tema ini dijabarkan dalam Peraturan Daerah Kota Bogor Nomor 14 Tahun 2019 tentang RPJMD Kota Bogor Tahun 2019-2024, yang telah diubah pada Peraturan Daerah Nomor 5 Tahun 2022 tentang Perubahan atas Perda Nomor 14 tahun 2019 tentang RPJMD Kota Bogor 2019-2024 dalam perencanaan pembangunan jangka pendek, yang menjadi pedoman bagi penentuan fokus/tema pembangunan dalam setiap RKPD sejak tahun 2019 sampai dengan Tahun 2024. Adapun tahapan Pembangunan Jangka Panjang Kota Bogor Tahun 2005-2025 dan penjabarannya pada setiap tahapan pembangunan jangka menengah disajikan pada Gambar berikut.

Gambar 4. 1
Tahapan Pembangunan Jangka Panjang Kota Bogor Tahun 2005-2025



Sumber : Hasil Olahan Bapperida Kota Bogor, 2024

Dengan terjadinya perubahan-perubahan mendasar pada tahun 2020 yang disebabkan karena terjadinya bencana non alam yang ditetapkan secara nasional yaitu berkaitan pandemi Covid-19 yang berimplikasi dan berdampak pada terjadinya krisis ekonomi dan perubahan kondisi sosial budaya masyarakat serta dengan adanya beberapa perubahan kebijakan nasional termasuk perubahan tema dan fokus Rencana Kerja Pemerintah (RKP) Tahun 2020-2021 dan RKPD Provinsi Jawa Barat Tahun 2020-2021, maka perlu dilakukan penyesuaian-penyesuaian terhadap tema/fokus tahapan RKPD Kota Bogor Tahun 2020-2024. Adapun perubahan tema/fokus tahapan perencanaan tahunan (RKPD) Kota Bogor tahun 2020-2024 yang ditetapkan dalam perubahan RPJMD Kota Bogor Tahun 2019-2024 ini adalah sebagai berikut :

Gambar 4. 2
Fokus/Tema Tahapan RKPD Periode 2019-2024



Sumber : Hasil Olahan Bapperida Kota Bogor Tahun 2024

4.1 Visi Rencana Pembangunan Jangka Menengah Daerah Kota Bogor Tahun 2019-2024

Visi dan Misi Pembangunan Jangka Menengah Kota Bogor Tahun 2019-2024 merupakan penjabaran dari Visi Walikota dan Wakil Walikota Bogor serta menjadi dasar perumusan prioritas pembangunan Kota Bogor Tahun 2019-2024. Pernyataan Visi Kota Bogor Tahun 2019-2024 menjadi arah bagi pembangunan sampai dengan 5 (lima) tahun mendatang.

Dengan mempertimbangkan arah pembangunan jangka panjang daerah Kota Bogor Tahun 2005-2025, kondisi, permasalahan, dan tantangan pembangunan yang dihadapi serta isu-isu strategis maka Visi Kota Bogor Tahun 2019-2024 dirumuskan sebagai berikut :

“Terwujudnya Kota Bogor sebagai Kota Yang Ramah Keluarga”

Adapun Visi tersebut dapat dipandang dari ruang lingkup sebagai berikut :

Kota Bogor : Meliputi seluruh wilayah dan isinya. Artinya Kota Bogor dan seluruh warganya yang berada di dalam satu kawasan dalam batas-batas tertentu yang tertuang dalam Rencana Tata Ruang Wilayah Kota Bogor.

Kota Yang Ramah Keluarga dapat diartikan sebagai berikut :

1. Kondisi Ramah Keluarga dipenuhi dari derajat kualitas masyarakat dan lingkungannya yang memadai, yang tercermin dari kondisi kesehatan, Pendidikan, sosial masyarakatnya serta kondisi infrastruktur lingkungan yang baik dalam mendukung aktivitas masyarakat menuju taraf kehidupan yang lebih baik.
2. Kondisi Ramah Keluarga juga harus dipenuhi dari kondisi sektor ekonomi yang kondusif bagi masyarakat dalam meningkatkan kesejahteraannya.
3. Kondisi Ramah Keluarga dipenuhi dari pencapaian keluarga yang berkualitas oleh masyarakat serta menumbuhkembangkan nilai-nilai keluarga dalam hubungan bermasyarakat serta tata kelola pemerintahan yang berkompeten.

Keluarga sebagai sebuah sistem sosial terkecil mempunyai peranan penting dalam mencapai kesejahteraan penduduk yang menjadi cita-cita pembangunan. Keluarga menjadi lingkungan sosial pertama yang memperkenalkan cinta kasih, moral keagamaan, sosial budaya dan sebagainya. Keluarga juga menjadi pertahanan utama yang dapat menangkal berbagai pengaruh negatif dari dinamika sosial yang ada. Pengaruh negatif yang diakibatkan oleh adanya interaksi antara dinamika eksternal dan internal dalam komunitas yang bersentuhan dengan sistem sosial lainnya diharapkan dapat ditangkal oleh sebuah keluarga yang memiliki ketahanan keluarga yang tangguh.

Sebagai unit sosial terkecil dalam masyarakat, keluarga mempunyai 8 (delapan) fungsi, seperti yang dimaksud dalam Peraturan Pemerintah (PP) Nomor 21 Tahun 1994, yang mencakup fungsi pemenuhan kebutuhan fisik dan nonfisik yaitu: (1) fungsi keagamaan; (2) fungsi sosial budaya; (3) fungsi cinta kasih; (4) fungsi perlindungan; (5) fungsi reproduksi; (6) fungsi sosialisasi dan pendidikan; (7) fungsi ekonomi; dan (8) fungsi pembinaan lingkungan. Dalam upaya mewujudkan Visi Kota Bogor sebagai Kota yang ramah keluarga, oleh karenanya pemerintah kota harus dapat memastikan bahwa pemenuhan kebutuhan fisik dan non fisik keluarga pada khususnya dan masyarakat kota Bogor pada umumnya dapat terpenuhi dengan layak dan berkualitas.

4.2 Misi Rencana Pembangunan Jangka Menengah Daerah Kota Bogor Tahun 2019-2024

Misi adalah rumusan umum mengenai upaya-upaya yang akan dilaksanakan untuk mewujudkan visi. Dengan memperhatikan faktor-faktor lingkungan strategis internal dan eksternal, maka ditetapkan 3 (tiga) Misi untuk mewujudkan Visi Kota Bogor pada Tahun 2024. Adapun 3 (tiga) Misi yang ditetapkan untuk mendukung terwujudnya Visi Kota Bogor 2019-2024 yaitu :

1. Mewujudkan Kota Bogor Yang Sehat

Kota Bogor Yang Sehat adalah suatu kondisi kota yang bersih, nyaman, aman dan sehat untuk dihuni penduduk yang dicapai melalui terselenggaranya penerapan beberapa tatanan dan kegiatan yang terintegrasi yang disepakati masyarakat dan pemerintah daerah. Kota yang sehat dapat dicapai melalui upaya menciptakan dan meningkatkan kualitas lingkungan baik fisik, sosial, dan budaya serta mengintegrasikan berbagai aspek tersebut untuk mewujudkan kondisi Kota yang bersih nyaman, aman dan sehat.

2. Mewujudkan Kota Bogor Yang Cerdas

Kota Bogor Yang Cerdas adalah kota yang bisa mengelola sumber dayanya, termasuk sumber daya alam dan manusia, sehingga warganya dapat hidup aman, nyaman, produktif dan berkelanjutan. Teknologi Informasi dan Komunikasi (TIK) sangat diperlukan untuk membantu

pengelolaan kota. Kota Cerdas dapat mengetahui permasalahan yang ada di dalamnya (sensing), memahami kondisi permasalahannya (understanding), dan mengatur / mengambil tindakan (acting) berbagai sumber daya yang ada untuk digunakan secara efektif dan efisien dengan tujuan memaksimalkan pelayanan kepada masyarakat.

3. Mewujudkan Kota Bogor Yang Sejahtera

Kota Bogor Yang Sejahtera adalah suatu kondisi Kota dimana kehidupan masyarakatnya aman, tentram, damai, adil dan makmur. Dalam sosial ekonomi, sejahtera dihubungkan dengan kemudahan masyarakat untuk menjangkau pelayanan dalam rangka pemenuhan kebutuhan hidup masyarakat. Kondisi Adil dan makmur dapat diukur dari tingkat pemerataan kesejahteraan masyarakatnya. Semakin rendah kesenjangan sosial ekonomi masyarakat merupakan tolok ukur dari keberhasilan perwujudan kota yang sejahtera. Kota yang sejahtera dapat terwujud apabila kondisi perekonomian masyarakat kota meningkat. Ekonomi masyarakat yang adil dan sejahtera sebagaimana dicita-citakan akan dapat diwujudkan dengan upaya meningkatkan daya saing dan produktivitas ekonomi daerah.

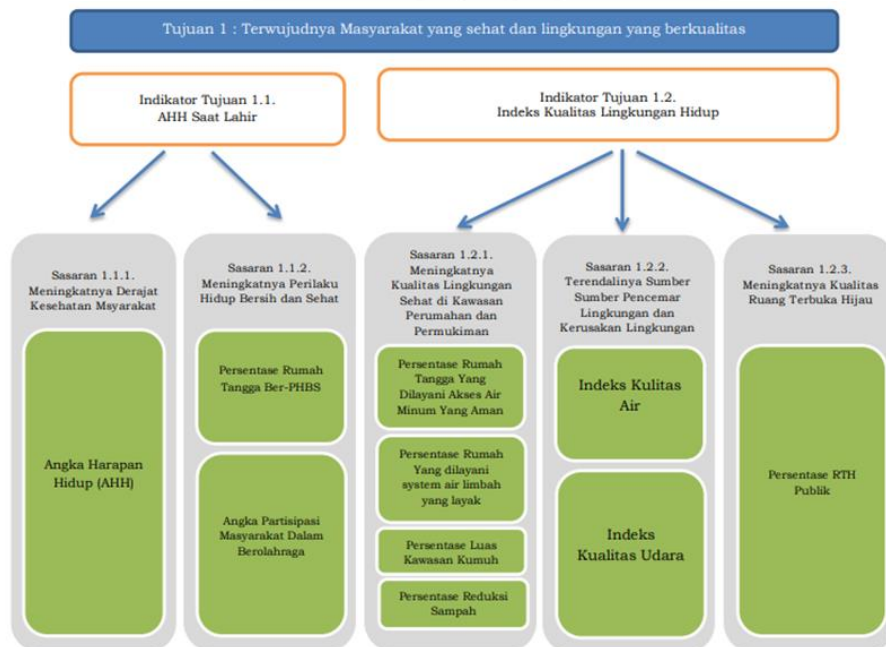
4.3 Tujuan Dan Sasaran Pembangunan Daerah

4.3.1 Tujuan dan Sasaran Pembangunan Jangka Menengah Tahun 2019-2024

Tujuan dan sasaran menjadi kebijakan strategis yang menunjukkan tingkat prioritas tertinggi dalam perencanaan pembangunan kota. Tujuan adalah pernyataan tentang hal-hal yang perlu dilakukan untuk mencapai visi, melaksanakan misi dengan menjawab isu strategis dan permasalahan pembangunan daerah. Sasaran adalah hasil yang diharapkan dari suatu tujuan yang diformulasikan secara terukur, spesifik, dapat dicapai, rasional, untuk dilaksanakan dalam jangka waktu 5 (lima) tahun ke depan. Tujuan dan sasaran pembangunan daerah mempunyai peran penting sebagai rujukan utama dalam perencanaan pembangunan daerah. Selanjutnya, rumusan tujuan dan sasaran dari visi dan misi kepala daerah menjadi landasan perumusan visi, misi, tujuan, dan sasaran rencana strategis perangkat daerah.

Untuk memastikan bahwa Visi pembangunan daerah akan tercapai pada akhir tahun 2024, maka tujuan dan sasaran pembangunan daerah harus seluruhnya mengarah pada perwujudan Visi Pembangunan Daerah jangka Menengah Tahun 2019-2024. Oleh karenanya dalam perencanaan tahunan, perlu terus dikaitkan keselarasannya dengan tujuan dan sasaran yang telah ditetapkan dalam RPJMD Kota Bogor Tahun 2019-2024. Pada tahun 2022, diterbitkan Peraturan Daerah No. 5 Tahun 2022 tentang Perubahan atas Perda No. 14 tentang Rencana Pembangunan Jangka Menengah Daerah Tahun 2019-2024. Keselarasan hubungan antara misi, tujuan dan sasaran serta indikator RPJMD Kota Bogor Tahun 2019-2024, dapat dilihat dalam penjelasan dibawah ini :

Gambar 4. 3
Misi 1 : Mewujudkan Kota Bogor yang Sehat



Sumber : Hasil Olahan Bapperida Kota Bogor, Tahun 2024

Misi 1 : Mewujudkan Kota Bogor Yang Sehat

Dalam rangka pencapaian misi 1, beberapa program dan kegiatan dilakukan menyesuaikan dengan misi, tujuan dan sasaran di atasnya. Pencapaian misi yang telah diterjemahkan dalam tujuan dan sasaran dapat dilihat dari pencapaian indikator kinerjanya. Beberapa variabel yang mempengaruhi pencapaian indikator kinerja dapat dijelaskan secara singkat sebagai berikut :

A. Tujuan

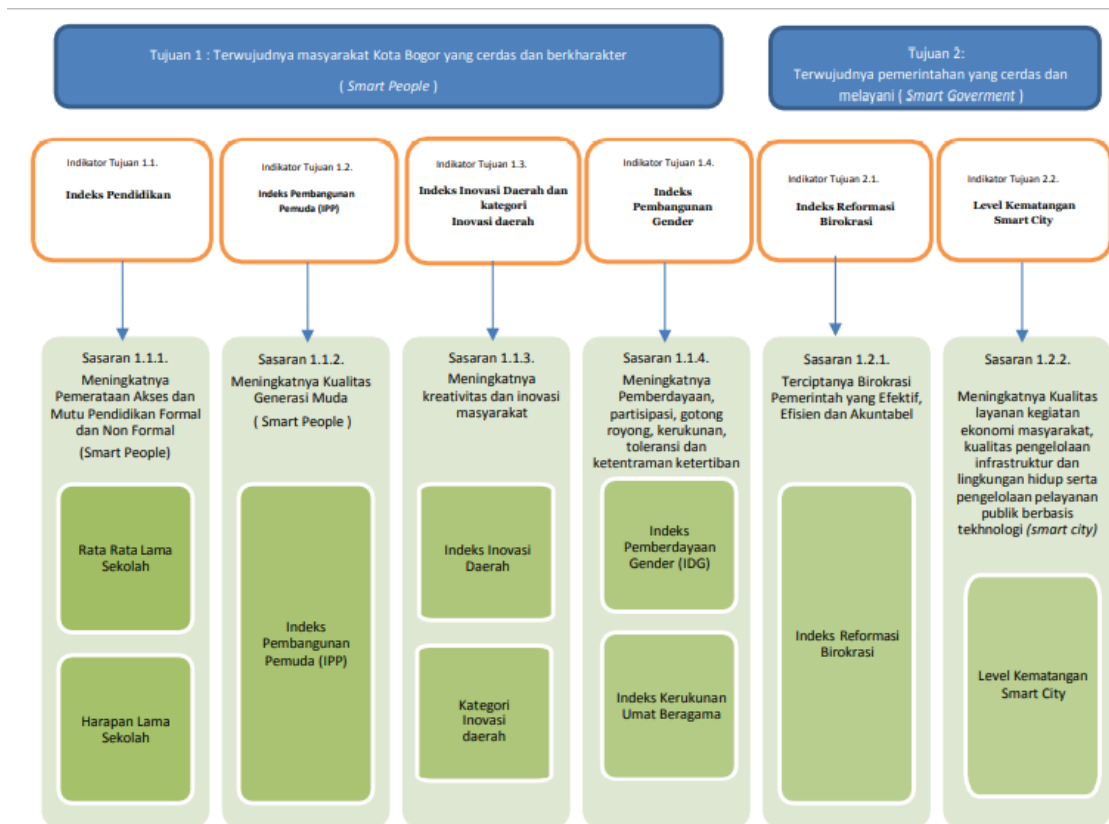
Tujuan yang ingin dicapai dalam misi Mewujudkan Kota Bogor yang SEHAT adalah terwujudnya masyarakat kota Bogor yang sehat dan lingkungan yang berkualitas, yang dapat diukur dari Angka Harapan Hidup (AHH) saat lahir dan Indeks kualitas Lingkungan Hidup.

B. Sasaran

Untuk mencapai tujuan sebagaimana ditetapkan diatas maka ada 5 sasaran yaitu:

1. **Meningkatnya derajat kesehatan Masyarakat**
Adapun indikator yang menggambarkan pencapaian kinerja terkait meningkatnya derajat kesehatan masyarakat Kota Bogor adalah Angka Harapan Hidup (AHH) Saat Lahir.
2. **Meningkatnya Perilaku Hidup Bersih dan Sehat**
Adapun indikator yang menggambarkan pencapaian kinerja terkait meningkatnya perilaku Hidup Bersih dan Sehat adalah Persentase Rumah Tangga Ber-PHBS dan Angka Partisipasi Masyarakat dalam Berolahraga.
3. **Meningkatnya kualitas lingkungan sehat di kawasan perumahan dan permukiman**
Adapun indikator yang menggambarkan pencapaian kinerja terkait meningkatnya kualitas lingkungan sehat di Kawasan perumahan dan permukiman adalah : persentase rumah tangga yang dilayani air minum yang aman, Persentase rumah tangga yang dilayani sistem air limbah yang layak, persentase luasan Kawasan kumuh, dan persentase reduksi sampah.
4. **Terkendalinya sumber-sumber pencemar lingkungan dan kerusakan lingkungan**
Adapun indikator yang menggambarkan pencapaian kinerja terkait terkendalinya sumber-sumber pencemar lingkungan adalah Indeks Kualitas Air dan Indeks Kualitas Udara
5. **Meningkatnya kualitas ruang terbuka hijau publik perkotaan**
Adapun indikator yang menggambarkan pencapaian kinerja terkait meningkatnya kualitas ruang terbuka hijau publik perkotaan adalah persentase RTH Publik.

Gambar 4. 4
Misi 2 : Mewujudkan Kota Bogor yang Cerdas



Sumber : Hasil Olahan Bapperida Kota Bogor, Tahun 2024

Misi 2 : Mewujudkan Kota Bogor Yang Cerdas

Dalam rangka pencapaian misi 2, beberapa program dan kegiatan dilakukan menyesuaikan dengan misi, tujuan dan sasaran di atasnya. Pencapaian misi yang telah diterjemahkan dalam tujuan dan sasaran dapat dilihat dari pencapaian indikator kinerjanya. Beberapa variabel yang mempengaruhi pencapaian indikator kinerja dapat dijelaskan secara singkat sebagai berikut :

A. Tujuan

Ada 2 (dua) tujuan yang ingin dicapai dalam misi Mewujudkan Kota Bogor yang CERDAS yaitu :

1. Terwujudnya masyarakat kota Bogor yang Cerdas dan Berkarakter (Smart People), yang dapat diukur dari Rata-Rata Lama Sekolah (RLS), Harapan Lama Sekolah (HLS), Indeks Pembangunan Pemuda (IPP), Indeks Inovasi Daerah dan Indeks Pemberdayaan Gender (IDG), dan Indeks Kerukunan Umat Beragama.

2. Terwujudnya Pemerintahan yang Cerdas dan melayani (Smart government), yang dapat diukur dari Indeks Reformasi Birokrasi (IRB) dan level Kematangan *Smart City*.

B. Sasaran

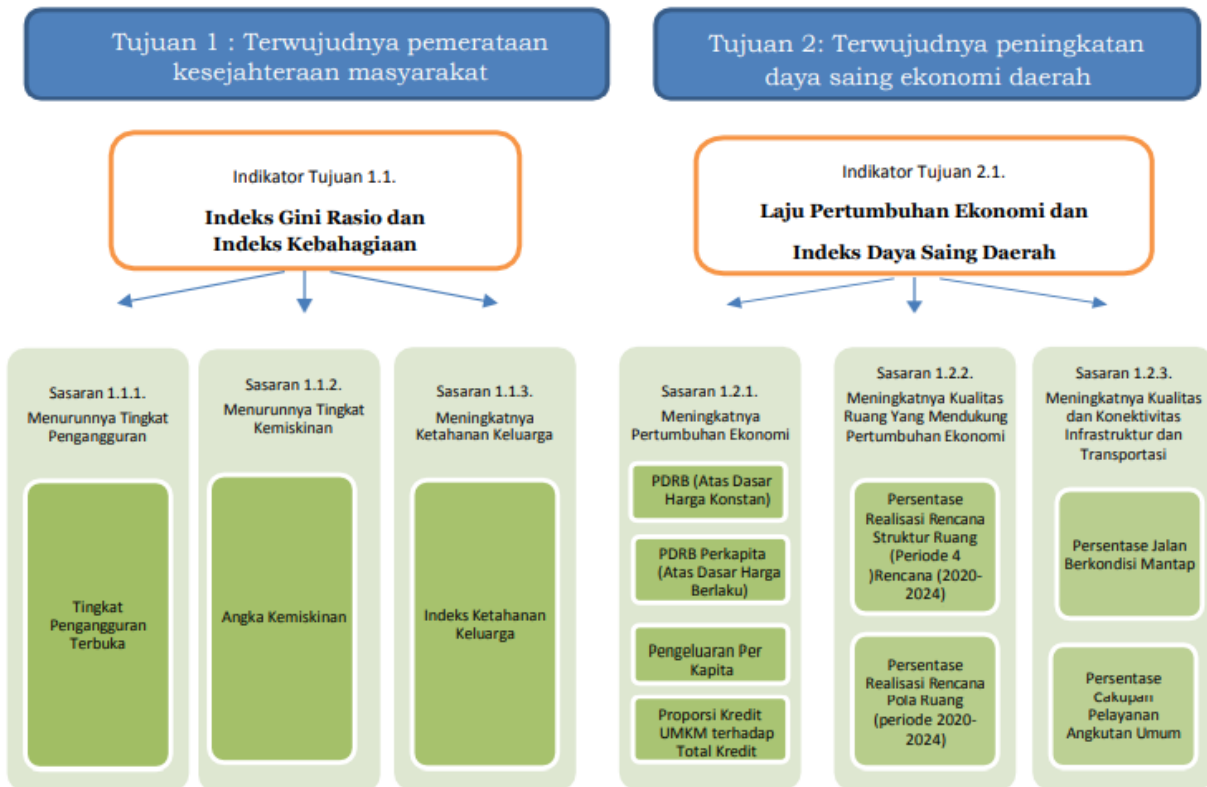
Untuk mencapai tujuan 1 sebagaimana ditetapkan diatas maka ada 4 sasaran yaitu:

1. Meningkatnya pemerataan akses dan mutu pendidikan formal dan non formal;
Adapun indikator yang menggambarkan pencapaian kinerja terkait dengan sasaran tersebut diatas adalah Rata-rata lama sekolah (RLS), Harapan Lama Sekolah (HLS), Nilai rata-Rata USBN SD, dan Nilai Rata-rata UN SMP.
2. Meningkatnya kualitas generasi muda;
Adapun indikator yang menggambarkan pencapaian kinerja terkait dengan sasaran tersebut diatas adalah Indeks Pembangunan Pemuda (IPP).
3. Meningkatnya kreativitas dan Inovasi masyarakat;
Adapun indikator yang menggambarkan pencapaian kinerja terkait dengan sasaran tersebut diatas adalah Indeks Inovasi Daerah.
4. Meningkatnya pemberdayaan, partisipasi, gotong royong, kerukunan dan toleransi masyarakat.

Adapun indikator yang menggambarkan pencapaian kinerja terkait dengan sasaran tersebut diatas adalah Indeks Pemberdayaan Gender (IDG) dan Indeks Kerukunan umat beragama. Untuk mencapai tujuan 2 sebagaimana ditetapkan diatas maka ada 2 sasaran yaitu:

1. Terciptanya birokrasi pemerintahan yang efektif, efisien dan akuntabel;
Adapun indikator yang menggambarkan pencapaian kinerja terkait dengan sasaran tersebut diatas adalah Indeks Reformasi Birokrasi (IRB).
2. Meningkatnya kualitas layanan kegiatan ekonomi masyarakat, kualitas pengelolaan infrastruktur dan lingkungan hidup, serta pengelolaan pelayanan publik berbasis teknologi.
Adapun indikator yang menggambarkan pencapaian kinerja terkait dengan sasaran tersebut diatas adalah Level Kematangan *Smart City*.

Gambar 4. 5
Misi 3: Mewujudkan Kota Bogor yang Sejahtera



Sumber : Hasil Olahan Bapperida Kota Bogor, Tahun 2024

Misi 3 : Mewujudkan Kota Bogor Yang Sejahtera

Dalam rangka pencapaian misi 3, beberapa program dan kegiatan dilakukan menyesuaikan dengan misi, tujuan dan sasaran di atasnya. Pencapaian misi yang telah diterjemahkan dalam tujuan dan sasaran dapat dilihat dari pencapaian indikator kinerjanya. Beberapa variabel yang mempengaruhi pencapaian indikator kinerja dapat dijelaskan secara singkat sebagai berikut :

A. Tujuan

Ada 2 (dua) tujuan yang ingin dicapai dalam misi Mewujudkan Kota Bogor yang SEJAHTERA yaitu :

1. Terwujudnya pemerataan kesejahteraan masyarakat, yang dapat diukur dari Indeks Gini Rasio/Indeks ketimpangan dan Indeks Kebahagiaan.
2. Terwujudnya peningkatan daya saing ekonomi daerah, yang dapat diukur dari Laju Pertumbuhan Ekonomi (LPE) dan Indeks Daya Saing Daerah (IDSD), dan capaian nilai ICOR (incremental Capital Output Ratio)

B. Sasaran

Untuk mencapai tujuan 1 sebagaimana ditetapkan diatas maka ada 3 sasaran yaitu :

1. Menurunnya tingkat pengangguran;
Adapun indikator yang menggambarkan pencapaian kinerja terkait dengan sasaran tersebut diatas adalah Tingkat Pengangguran Terbuka (TPT).
2. Menurunnya tingkat kemiskinan;
Adapun indikator yang menggambarkan pencapaian kinerja terkait dengan sasaran tersebut diatas adalah Angka kemiskinan.
3. Meningkatnya kualitas ketahanan keluarga.
Adapun indikator yang menggambarkan pencapaian kinerja terkait dengan sasaran tersebut diatas adalah Indeks Ketahanan Keluarga (IKK).

Untuk mencapai tujuan 2 sebagaimana ditetapkan diatas maka ada 3 sasaran yaitu :

1. Meningkatnya pertumbuhan ekonomi;
2. Adapun indikator yang menggambarkan pencapaian kinerja terkait dengan sasaran tersebut diatas adalah Laju Pertumbuhan Ekonomi (LPE), PDRB Per Kapita, dan Pengeluaran Per Kapita.
3. Meningkatnya kualitas ruang yang mendukung pertumbuhan ekonomi;
Adapun indikator yang menggambarkan pencapaian kinerja terkait dengan sasaran tersebut diatas adalah Persentase realisasi rencana struktur ruang pada periode rencana 2020-2024, dan persentase realisasi rencana pola ruang pada periode rencana 2020-2024.
4. Meningkatnya kualitas dan konektivitas infrastruktur dan transportasi.
Adapun indikator yang menggambarkan pencapaian kinerja terkait dengan sasaran tersebut diatas adalah persentase jalan berkondisi mantap dan persentase cakupan pelayanan angkutan umum.

4.3.2 Program Unggulan Tahun 2019 - 2024

Program unggulan Walikota dan Wakil Walikota Tahun 2019-2024 merupakan janji-janji kampanye Walikota dan Wakil Walikota yang strategis dan prioritas untuk dilaksanakan pada tahun 2019 – 2024. Program unggulan ini salah satu

arah kebijakan terhadap pencapaian visi dan misi pembangunan kota Bogor pada tahun 2019-2024. Program unggulan 2019-2024, meliputi:

A. BOGOR LANCAR

- a. Konversi Angkot
- b. Pembangunan jalan protokol alternatif
- c. Pembangunan *flyover* di Jl. RE Martadinata & Kebon Pedes
- d. Penataan kawasan stasiun kereta api
- e. Pembangunan Gedung parkir di pusat kota
- f. Penuntasan sarana terminal Baranangsiang dan stasiun LRT

B. BOGOR MERENAH

- a. Pembangunan jalur pedestrian yang terintegrasi di pusat kota
- b. Pembangunan kampung wisata
- c. Revitalisasi pasar tradisional
- d. Kampungku bersih dan hijau
- e. Pembangunan pusat kuliner di setiap kecamatan

C. BOGOR KASOHOR

- a. Pembangunan museum
- b. Revitalisasi perpustakaan kota
- c. Pembangunan GOR di setiap Kecamatan

D. BOGOR MOTEKAR

- a. Menciptakan 20 ribu kesempatan kerja dengan konsep kolaborasi antara pengusaha, UMKM, Perbankan & profesional
- b. Festival seni & Helaran Budaya

E. BOGOR SAMAWA

- a. Sekolah Ibu
- b. 50 beasiswa tiap tahun bagi pelajar berprestasi
- c. Merenovasi 20 ribu RTLH sampai tahun 2023
- d. Pemberian insentif bagi guru ngaji
- e. Orang Tua Asuh

F. AbdiBogor

- a. Mall pelayanan Publik
- b. Kunjungan dokter ke keluarga
- c. Konseling & Call Center 24 Jam

- d. Layanan Malam Kelurahan
- e. RSUD Unggul

4.4 Prioritas Pembangunan Daerah

4.4.1 Prioritas Pembangunan Daerah Tahun 2024

Dampak pandemi Covid-19 pada tahun 2020 s.d. 2022, resesi global tahun 2023 dan rencana pemilihan umum (pemilu) serentak tahun 2024 sangat berpengaruh terhadap rencana pembangunan daerah Kota Bogor Tahun 2024. Oleh karenanya seiring dengan adanya perubahan kebijakan dalam Rencana Pembangunan Jangka Menengah Nasional (RPJMN) dan Rencana Pembangunan Jangka Menengah Daerah (RPJMD) Provinsi Jawa Barat yang berdampak pada tema Rencana Kerja Pemerintah (RKP) dan Rencana Kerja Pemerintah Daerah (RKPD) Provinsi Jawa Barat Tahun 2024, maka dengan adanya hal tersebut melalui perubahan Rencana Pembangunan Jangka Menengah Daerah (RPJMD) Kota Bogor Tahun 2019-2024 telah dirumuskan pula perubahan tema Rencana Kerja Pemerintah Daerah (RKPD) Kota Bogor Tahun 2024 dalam rangka memfokuskan penuntasan rencana pembangunan daerah kota Bogor.

Merujuk pada tahapan RKPD pada Perubahan RPJMD Kota Bogor Tahun 2019-2024, tema pembangunan daerah/RKPD Kota Bogor pada Tahun 2024 adalah “**Membangun Kemandirian Daerah**”. Maksud dari tema tersebut adalah sebagai bentuk upaya pemerintah untuk menciptakan kemampuan daya saing dalam meningkatkan kesejahteraan masyarakat, menciptakan kemandirian sumber daya daerah, dan menciptakan kemandirian dalam pemenuhan kebutuhan pelayanan dasar.

Berdasarkan evaluasi pembangunan Kota Bogor 5 (lima) tahun terakhir, terdapat 4 permasalahan pokok yang sampai saat ini masih menjadi pekerjaan rumah bagi pemerintah Kota Bogor untuk mencapai tujuan akhir RPJPD Kota Bogor Tahun 2005-2025 yakni :

1. Permasalahan Pembangunan Manusia

Permasalahan Pembangunan Manusia bukan hanya pada upaya meningkatkan kemampuan atau kapasitas manusia, tetapi juga pada upaya memanfaatkan kemampuan atau kapasitas manusia tersebut secara

optimal. Pembangunan manusia didukung empat pilar pokok, yaitu produktivitas, pemerataan, kesinambungan dan pemberdayaan. Hal tersebut menjadikan permasalahan pembangunan manusia Secara global di Kota Bogor yang harus terus diselesaikan dalam menghasilkan kualitas manusia yang baik. Untuk mendukung perbaikan permasalahan pembangunan manusia tersebut, harus dilakukan intervensi melalui program dalam mendukung pembangunan manusia yang tingkat keberhasilannya diukur melalui beberapa indikator seperti indeks pembangunan manusia, derajat pendidikan, dan derajat kesehatan, Pemberdayaan Masyarakat, Pengarusutamaan gender, Perlindungan Sosial Masyarakat, dan Ketahanan Keluarga.

2. Permasalahan Pembangunan Ekonomi

Permasalahan Pembangunan Ekonomi Kota Bogor mengalami banyak kendala-kendala yang dihadapi dalam pembangunan ekonominya yaitu ketimpangan pembangunan sektor industri, kurang meratanya investasi, tingkat mobilitas faktor produksi yang rendah, dan perbedaan demografis. Permasalahan-permasalahan tersebut menimbulkan dampak pada pembangunan ekonomi di Kota Bogor, secara utuh pengaruh Pemerintah dalam membuat suatu kebijakan dalam mengantisipasi permasalahan tersebut seperti membuat strategi dalam pengembangan fisik, pengembangan dunia usaha, pengembangan masyarakat, strategi-strategi tersebut minimal membantu dalam mengatasi masalah yang ada pada persoalan-persoalan perekonomian di Kota Bogor sehingga pembangunan ekonomi dapat berjalan dengan baik. Pertumbuhan ekonomi meningkat dan pendapatan perkapita masyarakat juga meningkat menjadi indicator perubahan dalam pembangunan ekonomi yang dapat diukur melalui Laju pertumbuhan ekonomi, angka kemiskinan, Tingkat Pengangguran Terbuka, pemerataan kesejahteraan masyarakat.

3. Permasalahan Pembangunan Infrastruktur dan Kualitas Lingkungan

Permasalahan Pembangunan Infrastruktur dan Kualitas Lingkungan di Kota Bogor terkait dengan Permasalahan Kapasitas dan kualitas infrastruktur dan Prasarana Sarana Utilitas permukiman, Permasalahan infrastruktur kebencanaan, Permasalahan konektivitas infrastruktur dan manajemen

transportasi, serta Permasalahan Penataan Ruang dan pengelolaan lingkungan hidup.

4. Permasalahan Reformasi Birokrasi (RB) berupa efisiensi, efektifitas dan akuntabilitas kinerja pemerintahan.

Perubahan agenda RB tahun 2005-2024 dari 8 area perubahan berupa : Penataan SDM, penguatan pengawasan, penguatan akuntabilitas kinerja, penataan tata laksana, penataan peraturan perundang-undangan, manajemen perubahan, penataan dan penguatan organisasi, menjadi RB *general* dan tematik di tahun 2024 menjadikan isu efisiensi, efektifitas dan akuntabilitas kinerja di kota Bogor semakin mencuat untuk mendukung semua pelaksanaan agenda RB lainnya.

Dari empat Permasalahan Pokok sebagaimana dimaksud diatas, ada 7 (tujuh) masalah yang lebih rinci harus diselesaikan dalam periode tahun 2019-2024 yaitu :

Gambar 4. 6
Permasalahan Pembangunan Daerah Kota Bogor 2019-2024



Sumber : Hasil Analisa Bapperida Kota Bogor Tahun 2024

Permasalahan diatas menjadi dasar dalam perumusan isu strategis di Tahun 2024 yang tentunya tetap mempertimbangkan kondisi pada tahun 2020 s.d 2022 akibat adanya pandemi Covid-19, kemudian tahun 2023 akibat adanya resesi global maka hal yang harus diperhatikan dan dikedepankan dalam perencanaan pembangunan daerah adalah perencanaan yang mampu

memberikan dampak yang signifikan bagi daerah dalam menentukan tujuan penyelenggaraan pemerintahan daerah. Ada 5 (lima) Isu Strategis yang telah dirumuskan berdasarkan permasalahan dalam perencanaan pembangunan Kota Bogor yaitu :

a. Pembangunan Manusia.

- 1) Angka stunting dan ODF masih tinggi
- 2) Penyebaran AIDS, HIV dan Tuberkolosis masih tinggi
- 3) Persebaran sekolah negeri masih belum merata
- 4) Prasarana pendidikan harus ditingkatkan
- 5) Fasilitas Kesehatan masih kurang baik Kualitas maupun kuantitas
- 6) Aksesibilitas disabilitas dalam mengakses Pelayanan dasar masih rendah
- 7) Perlindungan anak dan pemberdayaan lansia belum optimal
- 8) Penurunan stunting

b. Infrastruktur Berkelanjutan.

- 1) Infrastruktur transportasi berkualitas belum merata
- 2) Angkutan kota di pusat kota masih belum terkonversi
- 3) Masih belum terselesaikannya pembangunan jalan tembus dan alternatif
- 4) Pengelolaan persampahan berbasis masyarakat masih belum optimal

c. Percepatan Pemulihan ekonomi

- 1) Kesempatan masyarakat miskin untuk berdaya dari sisi ekonomi masih rendah
- 2) UMKM masih kurang berdaya saing
- 3) Kualitas jejaring peningkatan kompetensi perlu ditingkatkan
- 4) Penguatan data kemiskinan
- 5) Meningkatkan ketahanan pangan

d. Akuntabilitas, pelayanan publik dan inovasi.

- 1) Inovasi dan integrasi pelayan publik belum optimal
- 2) Sarana dan prasarana pelayanan publik di tingkat kelurahan belum memadai

- 3) Sumberdaya ASN masih belum optimal
 - 4) Kualitas integrasi satu data pembangunan yang masih rendah
 - 5) Pemilu dan Pemilukada Serentak Tahun 2024
- e. Penuntasan program prioritas
- Penyelesaian program prioritas Kota Bogor yang belum selesai dan eksekusi terhadap program yang belum dilaksanakan.

Adapun strategi dan arah kebijakan pembangunan Kota Bogor tahun 2024 seperti pada tabel berikut ini.

Tabel 4. 1
Strategi dan Arah Kebijakan Pembangunan Daerah Kota Bogor Tahun 2024

TUJUAN	SASARAN	STRATEGI	ARAH KEBIJAKAN	PRIORITAS PEMBANGUNAN
VISI : Terwujudnya Kota Bogor sebagai Kota Yang Ramah Keluarga				
Misi 1 : Mewujudkan Kota Bogor sebagai Kota Yang Sehat				
1 Terwujudnya masyarakat kota Bogor yang sehat dan lingkungan yang berkualitas	1 Meningkatnya derajat kesehatan Masyarakat	1 Mendorong upaya pelayanan kesehatan secara menyeluruh, terpadu, berkelanjutan, merata, terjangkau, berjenjang, professional dan bermutu;	a. Peningkatan Kualitas Layanan Kesehatan pada fasilitas Kesehatan dasar dan rujukan; b. Peningkatan upaya pencegahan dan pengendalian penyakit menular dan tidak menular c. Standarisasi Pelayanan kesehatan dasar dan rujukan d. Menjalin kemitraan antara pemerintah, masyarakat dan swasta dalam penyelenggaraan pelayanan kesehatan; e. Peningkatan Ketersediaan sumberdaya Kesehatan yang berkualitas dalam aspek sumber daya manusia (SDM) kesehatan, aspek pembiayaan, aspek perbekalan kesehatan dan farmasi serta aspek pemenuhan sarana prasarana fasilitas kesehatan sesuai dengan standar; f. Kolaborasi pembiayaan Kesehatan Masyarakat.	Peningkatan Kualitas Hidup Masyarakat

TUJUAN	SASARAN	STRATEGI	ARAH KEBIJAKAN	PRIORITAS PEMBANGUNAN
			g. Penyediaan pelayanan kesehatan yang cepat dan mudah melalui pemanfaatan teknologi informasi yang terintegrasi;	
		2 Menurunkan Angka Kelahiran	<ul style="list-style-type: none"> a. Penurunan angka kelahiran pada usia remaja b. Peningkatan kepesertaan Ber-KB terutama untuk kepesertaan KB MKJP pada Pasangan Usia Subur (PUS) 	Peningkatan Kualitas Hidup Masyarakat
		3 Menjamin kualitas konsumsi pangan dan Gizi masyarakat	<ul style="list-style-type: none"> a. Peningkatan ketersediaan, akses, distribusi, keamanan, dan penguatan cadangan pangan yang beragam b. Peningkatan kecukupan konsumsi energy dan protein pada asupan pangan masyarakat c. Pengendalian cemaran pada bahan pangan dan produk produk olahan yang akan dikonsumsi oleh masyarakat d. Menjamin Kualitas konsumsi pangan dan Gizi Ibu Hamil, Bayi dan Balita 	
	2. Meningkatnya Perilaku Hidup Bersih dan Sehat	1 Mendorong pemberdayaan masyarakat dalam upaya kesehatan promotif dan preventif serta penyehatan lingkungan	<ul style="list-style-type: none"> a. Advokasi pembangunan berwawasan kesehatan; b. Kemitraan dengan Kelompok Kesehatan Masyarakat; c. Meningkatkan Kesadaran Masyarakat dan Keluarga serta keterlibatan para pemangku kepentingan dalam 	Peningkatan Kualitas Hidup Masyarakat

TUJUAN	SASARAN	STRATEGI	ARAH KEBIJAKAN	PRIORITAS PEMBANGUNAN
			<p>menggiatkan perilaku hidup bersih dan sehat;</p> <p>d. Mendorong tumbuh kembangnya Upaya Kesehatan Bersumberdaya Masyarakat (UKBM), dan peningkatan upaya penyehatan lingkungan.</p>	
		2 Meningkatkan . Kebugaran Masyarakat melalui pembudayaan olahraga pada masyarakat	<p>a. Meningkatkan Partisipasi Masyarakat dalam Berolahraga</p> <p>b. Menjamin ketersediaan sarana prasarana olahraga yang dapat diakses oleh masyarakat secara mudah dan terjangkau</p> <p>c. Meningkatkan Kualitas dan Kuantitas Olahraga Prestasi secara Berkelanjutan</p>	Peningkatan Kualitas Hidup Masyarakat
	3. Meningkatnya kualitas lingkungan sehat di kawasan perumahan dan permukiman	1 Meningkatkan akses . masyarakat terhadap penyediaan pelayanan air minum yang aman	<p>a. Menyediakan alternatif sumber air minum yang aman bagi masyarakat di Kawasan yang tidak terjangkau oleh pelayanan air minum perpipaan;</p> <p>b. Meningkatkan ketersediaan sumber air minum yang berkualitas;</p> <p>c. Meningkatkan sarana prasarana pengelolaan air minum yang aman bagi masyarakat.</p>	Peningkatan Kualitas Hidup Masyarakat
		2 Meningkatkan akses . masyarakat terhadap penyediaan	<p>a. Menyediakan system air limbah yang layak bagi masyarakat secara</p>	

TUJUAN	SASARAN	STRATEGI	ARAH KEBIJAKAN	PRIORITAS PEMBANGUNAN
		<p>pelayanan system air limbah yang layak</p>	<p>menyeluruh, terpadu, berkelanjutan, dan terjangkau oleh masyarakat. b. Menjalin kemitraan antara pemerintah, masyarakat dan swasta dalam pengelolaan air limbah.</p>	
		<p>3 Meningkatkan kualitas lingkungan perumahan dan permukiman</p>	<p>a. Penanganan kawasan kumuh secara menyeluruh, terpadu, dan berkelanjutan,; b. Pencegahan terhadap menurunnya kualitas lingkungan perumahan dan permukiman sehingga berpotensi menjadi kumuh c. Standarisasi kualitas prasarana sarana perumahan dan permukiman d. Pengembangan dan Pengelolaan Rumah Susun Sewa (Rusunawa) yang terjangkau oleh masyarakat e. Pembangunan dan Peningkatan kualitas sarana prasarana perumahan permukiman yang menyeluruh, terpadu dan berkelanjutan. f. Pembangunan Infrastruktur Perumahan dan Permukiman yang berorientasi pada mitigasi resiko bencana g. Akselerasi Pemulihan Infrastruktur Pasca Bencana</p>	<p>Peningkatan Kualitas Hidup Masyarakat</p>

TUJUAN	SASARAN	STRATEGI	ARAH KEBIJAKAN	PRIORITAS PEMBANGUNAN
		4 Reduksi timbulan . sampah	<ul style="list-style-type: none"> a. Pengurangan penggunaan Plastik di Toko Modern dan Pasar Tradisional; b. Penerapan dan Pengelolaan 3 R dan Bank Sampah berbasis pemberdayaan masyarakat c. Kemitraan antara Pemerintah, masyarakat dan Swasta dalam pengelolaan sampah d. Peningkatan ketersediaan sarana prasarana pengelolaan sampah sesuai dengan standar. 	Peningkatan Kualitas Hidup Masyarakat
	4. Terkendalinya sumber-sumber pencemar dan/atau kerusakan lingkungan	1 Meningkatkan . pengelolaan DAS dan konservasi sumber daya air	<ul style="list-style-type: none"> a. Naturalisasi Sungai Ciliwung dan Cisadane b. Konservasi sumberdaya Air secara berkelanjutan c. Pemberdayaan Masyarakat dalam pengelolaan DAS dan Konservasi SDA d. Kemitraan antara Pemerintah Pusat, Pemerintah Propinsi, Pemerintah Kabupaten/Kota Bogor, swasta dan masyarakat dalam pengelolan DAS da Konservasi Sumberdaya Air 	Peningkatan Kualitas Hidup Masyarakat
		2 Mengendalikan . kegiatan/usaha manusia yang berpotensi sebagai sumber-sumber pencemar air	<ul style="list-style-type: none"> a. Pengendalian dan Pengawasan melekat pada setiap kegiatan/ usaha yang berpotensi menjadi sumber pencemar air 	Peningkatan Kualitas Hidup Masyarakat

TUJUAN	SASARAN	STRATEGI	ARAH KEBIJAKAN	PRIORITAS PEMBANGUNAN
			<ul style="list-style-type: none"> b. Penegakan Sanksi yang tegas terhadap kegiatan/usaha yang mencemari badan air. c. Kemitraan dengan berbagai stakeholder dalam pengendalian pencemaran sumberdaya air. 	
		3 Mengendalikan kegiatan/usaha manusia yang berpotensi sebagai sumber-sumber pencemar udara	<ul style="list-style-type: none"> a. Pengembangan Transportasi berkelanjutan dalam rangka meminimalisir potensi sumber pencemar udara b. Pengendalian dan Pengawasan melekat pada setiap kegiatan/ usaha yang berpotensi menjadi sumber pencemar udara c. Kemitraan dengan berbagai stakeholder dalam pengendalian pencemaran udara 	Peningkatan Kualitas Hidup Masyarakat
		4 Meningkatkan upaya mitigasi dan adaptasi perubahan iklim	<ul style="list-style-type: none"> a. penurunan emisi gas rumah kaca pada sektor transportasi, dan pengelolaan limbah domestik, serta adaptasi terhadap dampak perubahan iklim b. Kemitraan dengan berbagai stakeholder dalam upaya mitigasi dan adaptasi perubahan iklim 	
	6. Meningkatnya kualitas ruang terbuka hijau publik perkotaan	1 Meningkatkan ketersediaan Ruang Terbuka Hijau Publik yang berkualitas	<ul style="list-style-type: none"> a. Penyediaan Ruang Terbuka Hijau Publik yang berkualitas, ramah keluarga dan ramah disabilitas 	Peningkatan Kualitas Hidup Masyarakat

TUJUAN	SASARAN	STRATEGI	ARAH KEBIJAKAN	PRIORITAS PEMBANGUNAN
			<ul style="list-style-type: none"> b. Pelestarian dan Konservasi Kawasan Lindung yang meliputi kawasan perlindungan setempat, kawasan pelestarian alam, kawasan rawan bencana serta kawasan yang diteapkan sebagai kawasan perlindungan keanekaragaman hayati sesuai dengan amanat rencana tata ruang wilayah. c. Pengelolaan area pemakaman umum yang berorientasi pada Tempat Pemakaman Umum Hijau. 	
Misi 2 : Mewujudkan Kota Bogor sebagai Kota Yang Cerdas				
1 Terwujudnya masyarakat kota Bogor yang Cerdas dan Berkarakter (<i>Smart People</i>)	1. Meningkatnya pemerataan akses dan mutu pendidikan formal dan non formal;	1. Mempercepat pemerataan kualitas pendidikan dasar 9 Tahun	<ul style="list-style-type: none"> a. Peningkatan Kualitas Pendidikan yang berdaya saing dan mendorong penguatan muatan local sebagai salah satu wahana untuk pendidikan karakter dan enterpreneurship. b. Standarisasi dan pemerataan Mutu Pendidikan Dasar c. Peningkatan Kompetensi dan Profesionalisme Pendidik dan Tenaga Kependidikan Pendidikan Dasar d. Pengembangan sistem dan mekanisme rekrutmen dan penempatan pendidik dan tenaga kependidikan yang merata secara geografis, tepat jumlah, tepat kualifikasi/keahlian, dan gender dalam rangka pemerataan mutu pendidikan dasar 9 tahun. 	Peningkatan Kualitas Hidup Masyarakat

TUJUAN	SASARAN	STRATEGI	ARAH KEBIJAKAN	PRIORITAS PEMBANGUNAN
			<ul style="list-style-type: none"> e. Penerapan Sistem zonasi dalam penerimaan siswa didik dalam rangka pemerataan kualitas pendidikan dasar, menjamin layanan akses bagi siswa, mendekatkan lingkungan sekolah dengan lingkungan keluarga, dan untuk menghilangkan diskriminasi di sekolah f. Penguatan Karakter, Kreatifitas, Inovasi, dan Prestasi Siswa untuk menguatkan daya saing siswa pada jenjang pendidikan yang lebih tinggi g. Peningkatan kuantitas dan kualitas sarana prasarana pendidikan dasar 9 tahun sesuai dengan standar pelayanan minimal di bidang pendidikan. h. Menjamin Pendidikan Inklusif yang berkualitas. i. Memberikan bantuan beasiswa kepada siswa miskin dan mencanangkan program orang tua asuh untuk memberikan kesempatan belajar yang lebih tinggi kepada siswa miskin. 	
		2 Meningkatkan akses dan mutu pendidikan non formal	a. pengembangan kerja sama dengan lembaga/organisasi keagamaan, organisasi kemasyarakatan, organisasi lain yang dapat menjangkau	Peningkatan Kualitas Hidup Masyarakat

TUJUAN	SASARAN	STRATEGI	ARAH KEBIJAKAN	PRIORITAS PEMBANGUNAN
			masyarakat, dalam rangka pemberantasan buta aksara b. Meningkatkan Kualitas Pendidikan Kesetaraan yang diarahkan untuk mendukung suksesnya Wajib Belajar 12 Tahun (setara SMA/SMK) c. Meningkatkan kualitas pendidikan dan ketrampilan yang berorientasi pada pasar kerja d. Meningkatkan Pembinaan Kursus dan Pelatihan untuk memenuhi kebutuhan belajar masyarakat di berbagai bidang keterampilan yang berorientasi pada penumbuhkembangan jiwa kewirausahaan/enterpreneurship dalam rangka percepatan penurunan tingkat pengangguran terbuka e. Penguatan Kelembagaan PKBM melalui penyelenggaraan dan pengelolaan pendidikan non formal secara berkelanjutan dengan prinsip-prinsip manajemen yang lebih jelas	
	2. Meningkatnya kualitas generasi muda	1 Membangun generasi muda yang handal dan berdaya saing tinggi melalui penguatan karakter, prestasi, kreatifitas	a. Penguatan Kelembagaan pengarusutamaan Gender dan Perlindungan Anak b. Penguatan Daya saing generasi muda melalui pemupukan ajang prestasi di segala bidang	Peningkatan Kualitas Hidup Masyarakat

TUJUAN	SASARAN	STRATEGI	ARAH KEBIJAKAN	PRIORITAS PEMBANGUNAN
		<p>dan Inovasi generasi muda</p>	<ul style="list-style-type: none"> c. Aktualisasi Nilai Budaya Bangsa pada generasi muda d. Membangun wawasan kebangsaan pada generasi muda e. Mendorong pengembangan museum sebagai pusat pengetahuan dan sejarah peradaban di Kota Bogor f. Memerangi penyalahgunaan narkoba, Psikotropika dan Minuman Keras pada generasi muda g. Melakukan pembinaan terhadap anak-anak terlantar dan penyandang masalah kesejahteraan social (anak jalanan, WTS,dll) secara berkelanjutan sehingga menjadi lebih berdaya. h. Peningkatan peran serta pemuda dalam mengisi pembangunan i. Pembinaan Organisasi Kepemudaan dan Karakter Pemuda yang Mandiri dan Kreatif j. Pengembangan budaya dan minat baca pada generasi muda untuk mendorong/memacu kreatifitas dan inovasi generasi muda k. Revitalisasi Perpustakaan Kota dan pengembangan taman taman bacaan untuk meningkatkan minat baca masyarakat. 	

TUJUAN	SASARAN	STRATEGI	ARAH KEBIJAKAN	PRIORITAS PEMBANGUNAN
			1. Memperkuat karakter generasi muda dengan pembekalan pendidikan agama dan budi pekerti.	
	3. Meningkatnya kreativitas dan inovasi masyarakat	1. Menumbuhkembangkan kreatifitas dan inovasi masyarakat	a. Menggali kreativitas dan inovasi masyarakat dalam mengelola potensi wilayahnya sehingga berdayaguna dan bernilai ekonomis b. Memperkuat jejaring kerjasama dengan lembaga masyarakat, lembaga pendidikan dan lembaga penelitian untuk mendorong terciptanya kreatifitas dan inovasi yang berorientasi pada peningkatan kesejahteraan masyarakat c. Berupaya selalu menciptakan budaya kreatif dan inovatif dalam setiap pemecahan permasalahan pembangunan sehingga tidak terjebak pada rutinitas “Business As Usual” d. Meningkatkan infrastruktur untuk mendorong terciptanya kreativitas dan inovasi (internet, pendidikan kreatif, peningkatan seni dan budaya, dll)	Pembangunan infrastruktur dan penguatan daya saing ekonomi daerah berbasis potensi lokal
	4. Meningkatnya pemberdayaan, partisipasi, gotong royong,	1. Membangun dan menguatkan budaya partisipatif, gotong royong, kerukunan	a. Peningkatan partisipasi masyarakat dalam setiap proses bisnis pemerintahan mulai dari	Peningkatan Kualitas Hidup Masyarakat

TUJUAN	SASARAN	STRATEGI	ARAH KEBIJAKAN	PRIORITAS PEMBANGUNAN
	kerukunan, dan toleransi masyarakat	dan toleransi dalam setiap proses pembangunan daerah Mendorong pemberdayaan masyarakat terutama yang berorientasi pada pemberdayaan gender	perencanaan, pelaksanaan, dan pengawasannya. b. Pemberdayaan masyarakat yang berorientasi pada penguatan/pengarusutamaan gender c. Menumbuhkembangkan kerukunan, toleransi dan perdamaian dalam keberagaman masyarakat	
2. Terwujudnya Pemerintahan yang Cerdas dan melayani (<i>Smart government</i>)	1. Terciptanya birokrasi pemerintahan yang efektif, efisien dan akuntabel	1 Mengembangkan system pemerintahan yang integrative melalui penguatan inovasi dan reformasi birokrasi dalam seluruh proses bisnis di semua level pemerintahan	a. Memperkuat kelembagaan dan tatalaksana pemerintahan berbasis e-government dan mendorong pemerintahan yang terbuka dan transparan (<i>open government</i>) b. Memperkuat perencanaan pembangunan Daerah yang Berbasis Kinerja dan berbasis pada data dan informasi yang berkualitas c. Menjamin sinergitas dan keberlanjutan perencanaan pembangunan daerah dalam rangka penguatan akuntabilitas kinerja pemerintah daerah d. Penyempurnaan system manajemen dan pelaporan kinerja e. Penguatan system pengelolaan keuangan daerah yang efektif dan efisien	Penguatan Reformasi Birokrasi

TUJUAN	SASARAN	STRATEGI	ARAH KEBIJAKAN	PRIORITAS PEMBANGUNAN
			<ul style="list-style-type: none"> f. Penguatan Kapasitas Aparatur dalam melakukan inovasi yang berkelanjutan dalam seluruh pelaksanaan tugas dan fungsi setiap aparatur g. Menciptakan birokrasi yang melayani dengan sumberdaya aparatur yang professional dan ‘smart” h. Membangun standarisasi kualitas pelayanan public dan memastikan peningkatan kepuasan masyarakat terhadap layanan public yang disediakan oleh Pemerintah Kota Bogor tercapai. i. Penguatan sistem pengendalian intern pemerintah (SPIP) j. Penataan peraturan perundang-undangan yang masih tumpang tindih 	
	2. Meningkatnya kualitas layanan kegiatan ekonomi masyarakat, kualitas pengelolaan infrastruktur dan lingkungan hidup, serta pengelolaan pelayanan publik berbasis	1 Melakukan Akselerasi pembangunan melalui optimalisasi pemanfaatan teknologi	<ul style="list-style-type: none"> a. Mendorong percepatan pembangunan kota Bogor yang Cerdas (Bogor smart City) melalui pemanfaatan teknologi informasi dalam setiap proses bisnis pelayanan masyarakat b. Mengoptimalkan pemanfaatan energi terbarukan 	Penguatan Reformasi Birokrasi

TUJUAN	SASARAN	STRATEGI	ARAH KEBIJAKAN	PRIORITAS PEMBANGUNAN
	teknologi (smart city)			
Misi 3 : Mewujudkan Kota Bogor sebagai Kota Yang Sejahtera				
1 Terwujudnya pemerataan kesejahteraan masyarakat	1. Menurunnya tingkat pengangguran	1 Menciptakan 20 ribu kesempatan kerja dengan konsep kolaborasi antara pengusaha, UMKM, Perbankan & profesional	<ul style="list-style-type: none"> a. Meningkatkan Kapasitas dan Keterampilan Angkatan Kerja yang berorientasi pada penguasaan ketrampilan berbasis teknologi digital dan teknologi untuk memenuhi Kebutuhan Pasar b. Mengembangkan Inkubator Bisnis c. memperkuat program magang serta program pelatihan dan kejuruan bagi pemuda yang mempunyai keterampilan rendah d. Meningkatkan produktivitas tenaga kerja e. Kerjasama hubungan industrial dalam rangka peningkatan penyerapan tenaga kerja f. Memastikan adanya jaminan perlindungan tenaga kerja 	Peningkatan Kualitas Hidup Masyarakat
	2. Menurunnya Kemiskinan		<ul style="list-style-type: none"> a. Menjamin adanya perlindungan social bagi masyarakat miskin b. Meningkatkan Kemampuan Ekonomi bagi Masyarakat Miskin c. Meningkatkan Pemenuhan Infrastruktur Dasar yang dapat 	Peningkatan Kualitas Hidup Masyarakat

TUJUAN	SASARAN	STRATEGI	ARAH KEBIJAKAN	PRIORITAS PEMBANGUNAN
			diakses dengan mudah oleh Masyarakat Miskin	
	3. Meningkatnya Kualitas Ketahanan Keluarga	1 Meningkatkan landasan legalitas dan keutuhan keluarga	a. Peningkatan layanan administrasi kependudukan yang menjamin seluruh warga masyarakat terlayani administrasi legalitas perkawinan dan legalitas kelahirannya b. Memastikan adanya kemitraan gender dalam kehidupan berkeluarga	Peningkatan Kualitas Hidup Masyarakat
		2 Meningkatkan Ketahanan Fisik Keluarga	a. Menjamin kecukupan pangan dalam setiap keluarga b. Memastikan kecukupan gizi seluruh anggota keluarga mulai bayi, balita, remaja, ibu, dan lansia c. Peningkatan kualitas kesehatan keluarga d. Peningkatan kualitas rumah tinggal dan lingkungannya yang layak huni bagi keluarga	Peningkatan Kualitas Hidup Masyarakat
		3 Meningkatkan ketahanan ekonomi keluarga	a. Peningkatan Pendapatan per kapita keluarga melalui Pemberdayaan keluarga rentan melalui perlindungan dan bantuan dan/atau fasilitasi untuk mengembangkan diri agar terjadi peningkatan pendapatan keluarga b. Peningkatan kemampuan masyarakat dalam memenuhi pembiayaan	Peningkatan Kualitas Hidup Masyarakat

TUJUAN	SASARAN	STRATEGI	ARAH KEBIJAKAN	PRIORITAS PEMBANGUNAN
			<ul style="list-style-type: none"> pendidikan anak sampai ke jenjang wajib belajar 12 tahun c. Peningkatan jaminan kesehatan masyarakat berbasis keluarga d. Pengembangan cara inovatif melalui bantuan dan/atau fasilitasi yang lebih efektif bagi keluarga prasejahtera e. Pengembangan program/kegiatan dalam upaya mengurangi kemiskinan bagi keluarga pra sejahtera dan perempuan yang berperan sebagai kepala keluarga 	
		4 Meningkatkan ketahanan Sosial Psikologis Keluarga	<ul style="list-style-type: none"> a. Menurunkan kasus kekerasan terhadap perempuan dan Anak b. Meningkatkan kualitas anak melalui pemberian akses informasi, pendidikan, penyuluhan, dan pelayanan mengenai perawatan, pengasuhan, perlindungan serta perkembangan anak c. Peningkatan kualitas remaja melalui pemberian akses informasi, pendidikan, konseling, dan pelayanan mengenai kehidupan berkeluarga d. Peingkatan kualitas hidp bagi lanjut usia agar tetap produktif dan berguna bagi keluarga dan masyarakat dengan pemberian kesempatan untuk berperan dalam kehidupan keluarga 	Peningkatan Kualitas Hidup Masyarakat

TUJUAN	SASARAN	STRATEGI	ARAH KEBIJAKAN	PRIORITAS PEMBANGUNAN
		5 Meningkatkan ketahanan sosial dan Budaya dalam keluarga	a. Meningkatkan partisipasi seluruh anggota keluarga dalam pembangunan daerah b. Peningkatan kualitas lingkungan keluarga dan perlindungan keluarga agar tidak terpapar promosi dan perilaku social dan seksual menyimpang	Peningkatan Kualitas Hidup Masyarakat
2. Terwujudnya peningkatan daya saing ekonomi daerah	1. Meningkatnya pertumbuhan ekonomi	1 Meningkatkan keunggulan dan daya saing potensi ekonomi daerah	a. Mengembangkan destinasi pariwisata dan produk wisata berbasis potensi local b. penguatan basis ekonomi kreatif yang memiliki keunggulan komparatif dan kompetitif berbasis teknologi, inovasi dan kreativitas c. Meningkatkan kuantitas dan kualitas SDM sebagai pelaku ekonomi kreatif, terutama untuk peningkatan ide, kreativitas, inovasi, dan penguasaan teknologi. d. Mengembangkan klaster industri, kemitraan dan pemanfaatan teknologi industry terutama bagi industry kecil dan menengah e. Memperkuat system dan jaringan distribusi barang/produk olahan, pengembangan pasar dalam dan luar	Pembangunan infrastruktur untuk Penguatan daya saing ekonomi daerah berbasis potensi Lokal

TUJUAN	SASARAN	STRATEGI	ARAH KEBIJAKAN	PRIORITAS PEMBANGUNAN
			<p>negeri, serta perlindungan konsumen dan pasar tradisional</p> <p>f. Meningkatkan daya saing Koperasi dan UMKM melalui peningkatan kualitas kelembagaan, dukungan pembiayaan usaha dan peningkatan akses pasar (Off Taker & Promosi)</p> <p>g. Meningkatkan sistem dan jaringan distribusi barang, pengembangan pasar dalam dan luar negeri, serta perlindungan konsumen</p> <p>h. Revitalisasi pasar tradisional</p> <p>i. Mengembangkan potensi ekonomi local melalui pengembangan kampung kampung tematik sebagai salah satu destinasi wisata di setiap wilayah</p> <p>j. Mendorong pengembangan BUMD yang bergerak di sektor pelayanan umum masyarakat dengan memperhatikan kelayakan ekonomi, pemasaran, kelayakan keuangan, dan aspek lainnya.</p>	
		<p>2 Menciptakan iklim investasi yang kondusif dan berdayasaing</p>	<p>a. Menyediakan layanan perijinan yang responsive, murah, mudah, dan cepat melalui layanan terintegrasi secara elektronik dan mal pelayanan publik.</p>	<p>Pembangunan infrastruktur untuk penguatan daya saing ekonomi daerah berbasis potensi Lokal</p>

TUJUAN	SASARAN	STRATEGI	ARAH KEBIJAKAN	PRIORITAS PEMBANGUNAN
	2. Meningkatnya Kualitas Ruang yang mendukung Pertumbuhan Ekonomi	1 Mewujudkan pusat pertumbuhan baru dan pengembangan koridor pusat yang terpadu untruk mendorong pertumbuhan ekonomi dengan tetap memperhatikan prinsip prinsip pembangunan berkelanjutan	<ul style="list-style-type: none"> a. Peningkatan aksesibilitas dan keterkaitan antar pusat pelayanan baik PPK, Sub PPK maupun PL dalam kota dan Wilayah Kabupaten Bogor b. Pengaturan pengembangan kawasan budi daya mengacu pada daya dukung dan daya tampung lingkungan c. Pengembangan ruang kota yang kompak, efisien, dan berkelanjutan 	Pembangunan infrastruktur untuk Penguatan daya saing ekonomi daerah berbasis potensi lokal
		2 Mengendalikan pemanfaatan ruang secara berkelanjutan	<ul style="list-style-type: none"> d. Pengendalian pemanfaatan Ruang melalui Pelaksanaan Perijinan, Penegakan Sanki dan Penerapan Insentif dan Disinsentif dalam pemanfaatan Ruang sesuai dengan amanat Peraturan Daerah tentang Rencana Tata Ruang Wilayah dan aturan turunannya. e. Mengkaji Kemungkinan dilakukan perluasan wilayah Kota Bogor dengan mempertimbangkan laju pertumbuhan penduduk, laju pertumbuhan ekonomi, arus mobilitas penduduk, arus imigrasi dan daya dukung wilayah f. Pemekaran wilayah administrative kecamatan dalam rangka efektifitas dan efisiensi pelayanan masyarakat 	Pembangunan infrastruktur untuk Penguatan daya saing ekonomi daerah berbasis potensi lokal

TUJUAN	SASARAN	STRATEGI	ARAH KEBIJAKAN	PRIORITAS PEMBANGUNAN
	3. Meningkatnya kualitas dan konektivitas infrastruktur dan transportasi	1 Percepatan pembangunan infrastruktur dasar yang berkualitas dan memastikan interkonektivitasnya secara baik dalam rangka menunjang pertumbuhan ekonomi di setiap wilayah	<ul style="list-style-type: none"> a. Pembangunan jalan-jalan alternative/jalan tembus untuk mengurangi beban kapasitas jalan di pusat-pusat kota dan dalam rangka menumbuhkan pusat-pusat perekonomian baru di wilayah pinggiran b. Pembangunan Persimpangan Tidak Sebidang (Flyover/underpass) untuk mengatasi kemacetan lalu lintas c. Memastikan tersedianya kondisi jalan yang mantap guna menunjang aktivitas perekonomian masyarakat. 	Pembangunan infrastruktur untuk Penguatan daya saing ekonomi daerah berbasis potensi lokal
		2 Menyediakan jaringan transportasi yang berkualitas dalam rangka percepatan pertumbuhan ekonomi daerah	<ul style="list-style-type: none"> a. Mendorong percepatan tersedianya sistem jaringan transportasi massal perkotaan berbasis jalan dan rel yang aman, nyaman dan terjangkau b. Mengintegrasikan sistem jaringan transportasi perkotaan antar moda c. Melaksanakan percepatan penataan kawasan seputar Stasiun Kereta Api dan simpul-simpul transportasi lainnya dengan pengembangan system <i>Transit Oriented Development</i> (TOD). d. Membangun sarana prasarana simpul transportasi seperti penyediaan gedung parker di pusat-pusat kegiatan 	Pembangunan infrastruktur untuk Penguatan daya saing ekonomi daerah berbasis potensi lokal



TUJUAN	SASARAN	STRATEGI	ARAH KEBIJAKAN	PRIORITAS PEMBANGUNAN
			dalam rangka mengatasi kemacetan lalu lintas. e. Penuntasan Sarana Terminal Baranangsiang dan Stasiun LRT	

Sumber : RPJMD Kota Bogor Tahun 2019-202

4.4.2 Program yang mendukung Tujuan Pembangunan Berkelanjutan (TPB)

Perencanaan program dan kegiatan tahun 2024 diarahkan untuk mendukung Tujuan Pembangunan Berkelanjutan (TPB) disesuaikan dengan hasil analisis rancangan perubahan Kajian Lingkungan Hidup Strategis (KLHS) Tahun 2021. Dari hasil analisis arah program dan kegiatan Kota Bogor disesuaikan 10 (sepuluh) tujuan pembangunan berkelanjutan dari 17 (tujuh belas) tujuan pembangunan berkelanjutan sesuai dengan Peraturan Presiden Nomor 59 Tahun 2017 tentang Pelaksanaan Pencapaian Tujuan Pembangunan Berkelanjutan (TPB) sebagaimana tertuang dalam tabel 4.2 berikut ini.

Tabel 4. 2
Program dan Kegiatan Yang Mendukung Terhadap Pelaksanaan Penerapan Tujuan Pembangunan Berkelanjutan (TPB)

Program/ Kegiatan/ Indikator Kegiatan	Satuan	Target P-RKPD	Instansi Pelaksana	
TPB 1: Mengakhiri segala bentuk kemiskinan dimanapun				
Indikator TPB:	1.2.1 Persentase penduduk yang hidup di bawah garis kemiskinan nasional, menurut jenis kelamin dan kelompok umur			
Program perlindungan dan jaminan sosial	Persentase jumlah PMKS yang tertangani	%	100	Dinas Sosial
	Persentase KK miskin	%	18.46	Dinas Sosial
	Persentase penurunan anak terlantar	%	100	Dinas Sosial
Program pemberdayaan sosial	Prosentase lembaga kesejahteraan sosial yang aktif	%	100	Dinas Sosial
	Persentase partisipasi Relawan Penyuluh Sosial yang aktif (%)	%	92.09	
Program rehabilitasi sosial	Prosentase anjal, Gepeng dan WTS yang direhabilitasi	%	100	Dinas Sosial
	Prosentase penurunan eks penyakit sosial (Eks Pengguna Narkoba, Psikotropika, dan Minuman keras, eks narapidana, dan penyakit sosial lainnya)	%	100	

	Prosentase penyandang Disabilitas dan Trauma yang dibina	%	100	
	Persentase Kasus Kekerasan dan traficking (trauma) yang diintervensi sesuai dengan kewenangan dinsos	%	100	
	Jumlah lansia yang berdaya	%	100	
Program pemberdayaan dan peningkatan keluarga sejahtera	Persentase Anggota Kelompok Kegiatan (Poktan) aktif	%	70.31	DPPKB
Program peningkatan kualitas keluarga	Indeks Ketahanan Keluarga	Poin	88,5	DPPA

TPB 2: Menghilangkan kelaparan, mencapai ketahanan pangan dan nutrisi yang lebih baik dan mendukung pertanian berkelanjutan

Indikator TPB:	2.2.2 (C) Kualitas konsumsi pangan yang diindikasikan oleh skor Pola Pangan Harapan (PPH) mencapai; dan tingkat konsumsi ikan.			
Program peningkatan diversifikasi dan ketahanan pangan masyarakat	Skor PPH	Poin	83.7	DKPP
Pengawasan Keamanan Pangan	Persentase pangan segar dan pangan olahan non kemasan yang aman dikonsumsi	%	95.30	DKPP
Program penanganan kerawanan pangan	Persentase Jumlah penduduk Rawan Pangan	%	15.81	DKPP
Program penyediaan dan pengembangan prasarana pertanian	Persentase pemeliharaan prasarana pertanian	%	90	DKPP
Program penyuluhan pertanian	Cakupan Bina Kelompok Tani	%	93.25	DKPP
Program pengelolaan perikanan budidaya	Persentase peningkatan produksi perikanan	%	7,5	DKPP

TPB 3: Menjamin kehidupan yang sehat dan meningkatkan kesejahteraan seluruh penduduk semua usia

Indikator TPB:	Kepesertaan JKN			
Program pemenuhan upaya Kesehatan perorangan dan upaya Kesehatan masyarakat	Persentase Masyarakat yang memiliki Jaminan Kesehatan Nasional	%	99.8	Dinas Kesehatan
	Persentase pasien yang dilayani	%	100	RSUD
Program peningkatan kapasitas sumberdaya manusia kesehatan	Persentase ketersediaan SDM Kesehatan yang sesuai dengan kualifikasi dan kompetensi yang dibutuhkan	%	100	Dinas Kesehatan
Program pemberdayaan masyarakat bidang kesehatan	Predikat Kota Sehat	Predikat	Swastisaba Wiwerda	Dinas Kesehatan
	Persentase Kelurahan Siaga Aktif Mandiri	%	11	Dinas Kesehatan
Program sediaan farmasi, alat Kesehatan dan makanan minuman	Persentase Produsen Perbekalan kesehatan Rumah tangga (PKRT) dan alat kesehatan kls 1 tertentu yg memenuhi standar kesehatan	%	86	Dinas Kesehatan
	Persentase Penggunaan Obat Rasional	%	83	Dinas Kesehatan
	Persentase Produsen Makanan Minuman yang memenuhi standar kesehatan	%	100	Dinas Kesehatan

TPB 4 : Menjamin kualitas pendidikan yang inklusif dan merata serta meningkatkan kesempatan belajar sepanjang hayat untuk semua

Indikator TPB:				
Program Pengelolaan Pendidikan	APK PAUD/RA	Angka	52	Dinas Pendidikan
	APK SD/MI/Paket A	Angka	114.30	Dinas Pendidikan
	APK SMP/MTs/Paket B	Angka	118.2	Dinas Pendidikan
Program Pengembangan Kurikulum	Persentase Kesiapan penyelenggaraan kurikulum sesuai dengan kebijakan nasional dan muatan lokal daerah	%	100	Dinas Pendidikan
	Persentase Kesiapan penyelenggaraan kurikulum Pendidikan Dasar sesuai dengan	%	100	Dinas Pendidikan

	kebijakan nasional dan muatan lokal daerah			
	Persentase Kesiapan penyelenggaraan kurikulum PAUD dan Pendidikan Non Formal sesuai dengan kebijakan nasional dan muatan lokal daerah	%	100	Dinas Pendidikan
TPB 5 : Mencapai kesetaraan gender dan memberdayakan kaum perempuan				
Indikator TPB:				
Program Pengarus Utamaan Gender Dan Pemberdayaan Perempuan	Persentase perempuan berpolitik (%)	%	22	Dinas Pemberdayaan Perempuan dan Perlindungan Anak
	Persentase Organisasi Perangkat Daerah (OPD) yang melaksanakan Perencanaan dan Penganggaran Responsif Gender (PPRG)	%	100	Dinas Pemberdayaan Perempuan dan Perlindungan Anak
Program Peningkatan Peran Partai Politik Dan Lembaga Pendidikan Melalui Pendidikan Politik Dan Pengembangan Etika Serta Budaya Politik	Persentase Partisipasi Perempuan sebagai anggota legislatif	%	22	Badan Kesatuan Bangsa dan Politik

TPB 6: Menjamin ketersediaan serta pengelolaan air bersih dan sanitasi yang berkelanjutan untuk semua

Indikator:	6.1.1. (a) Persentase rumah tangga yang memiliki akses terhadap layanan sumber air minum layak.			
Program pengelolaan dan pengembangan system penyediaan air minum	Persentase Rumah Tangga Yang Mendapatkan Akses terhadap ari minum melalui SPAM Jaringan perpipaan	%	78.25	DPUPR
	Persentase Rumah Tangga Yang Mendapatkan Akses terhadap ari minum	%	67.4	DPUPR

	melalui SPAM Bukan Jaringan perpipaan			
Koordinasi dan Sinkronisasi Perencanaan dan Pembangunan Daerah	Persentase keselarasan rencana pembangunan infrastruktur dan kewilayahan dengan RPJPD, RPJMD dan RKPD	%	91.5	Bapperida

TPB 8: Pertumbuhan ekonomi yang inklusif dan berkelanjutan, kesempatan kerja yang produktif dan menyeluruh, serta pekerjaan yang layak untuk semua

Indikator TPB:	8.1.1 Laju pertumbuhan PDB per kapita.			
Pemberdayaan dan Perlindungan Koperasi	Persentase Koperasi Aktif	%	21.45	Dinas Koperasi dan UMKM
Pemberdayaan UMKM	Peningkatan omzet Usaha Mikro Per Tahun	%	22	
Iklm Penanaman Modal	Persentase Jumlah Kebijakan dan program kerja pengembangan iklim penanaman modal yang terimplementasi	%	100	DPMPTSP
Promosi Penanaman Modal	Nilai Investasi	Trilyun Rp	2.60	
Program pelayanan penanaman modal	Persentase Perizinan dan non perizinan yang diterbitkan sesuai SOP	%	100	
Program peningkatan daya Tarik dan destinasi wisata	Persentase kunjungan wisatawan	%	23,67	Dinas Pariwisata dan kebudayaan
Program pemasaran pariwisata	Jumlah kunjungan wisatawan	Orang	6.399.090	Dinas Pariwisata dan kebudayaan
Program pengembangan sumberdaya pariwisata dan ekonomi kreatif	Jumlah jenis produk ekonomi kreatif yang terserap pasar	Produk	40	Dinas Pariwisata dan kebudayaan
Program perizinan dan pendaftaran perusahaan	Persentase pelaku usaha yang memperoleh izin sesuai dengan ketentuan	%	77,14	DPMPTSP
Program peningkatan sarana distribusi perdagangan	Persentase Pertumbuhan sarana distribusi perdagangan	%	1.8	

Program standarisasi dan perlindungan konsumen	Persentase kesesuaian data dan akurasi ukuran	%	13.15	Dinas Perindustrian dan Perdagangan
Program perekonomian dan pembangunan	Laju Inflasi Tahunan (Kesesuaian antara kondisi riil inflasi daerah terhadap proyeksi inflasi tahun ke-n)	%	2-4	Setdakot Bagian Perekonomian
	Persentase BUMD yang Sehat	%	50	
Program penelitian dan pengembangan daerah	Persentase inovasi masyarakat yang menunjang visi misi Kota Bogor	%	92.50	Bapperida
	Persentase Inovasi Perangkat Daerah yang diimplementasikan dan berkelanjutan	%	97,5	
	Jumlah kampung tematik/kampung wisata	Lokasi	2	
	Persentase Rekomendasi Hasil litbang yang ditindaklanjuti jadi kebijakan	%	100	
Program pengelolaan pendapatan daerah	Nilai pajak daerah	dalam Juta Rp.	949.800	Bappenda
	Persentase Kenaikan Nilai Pajak Daerah	%	5.8	
	Nilai Pendapatan Asli Daerah (PAD)	Dalam Juta Rp.	1.409.977	
	Persentase Kenaikan Nilai Pendapatan Asli Daerah	%	5.40	
Indikator TPB:	8.5.2 Tingkat pengangguran terbuka berdasarkan jenis kelamin dan kelompok umur.			
Program Pelatihan Kerja dan Produktivitas Tenaga Kerja	Persentase peserta pelatihan yang bersertifikat Kompetensi	%	100	Dinas Tenaga Kerja
	Persentase perusahaan yang memiliki produktivitas tenaga kerja tinggi	%	8	Dinas Tenaga Kerja
Program penempatan tenaga kerja	Persentase penyerapan tenaga kerja	%	91,95	Dinas Tenaga Kerja

Program hubungan industrial	Persentase rekomendasi Lembaga Kerjasama (LKS) Tripartit yg ditindaklanjuti	%	100	Dinas Tenaga Kerja
	Penetapan besaran UMK	Rp	4.813.988	
Program Pemberdayaan UMKM	Peningkatan omzet Usaha Mikro Per Tahun	%	53	Dinas KUKMDagin
Program Pengembangan Sumber Daya Pariwisata dan Ekonomi Kreatif	Jumlah Pelaku Ekonomi kreatif baru	Orang	30	Dinas KUKMDagin
Program Pengembangan ekonomi Kreatif Melalui Pemanfaatan dan Perlindungan Hak Kekayaan intelektual	Jumlah jenis produk ekonomi kreatif yang terserap pasar	Produk	40	Dinas Pariwisata dan kebudayaan

TPB 10 : Mengurangi kesenjangan Intra dan Antar Negara

Indikator:	Gini Ratio			
Program perlindungan dan jaminan sosial	persentase jumlah PMKS yang tertangani	%	100	Dinas Sosial
	persentase KK miskin	%	19,26	
	Persentase penurunan anak terlantar	%	100	Dinas Sosial
Program penempatan tenaga kerja	Tingkat Penyerapan Tenaga kerja	%	64,70	Dinas Tenaga Kerja
Program hubungan industrial	Persentase rekomendasi Lembaga Kerjasama (LKS) Tripartit yg ditindaklanjuti	%	100	Dinas Tenaga Kerja
	Penetapan besaran UMK	Rp	4.639.429	
Program peningkatan sarana distribusi perdagangan	Persentase Pertumbuhan sarana distribusi perdagangan	%	3,00	
Program Pemberdayaan UMKM	Peningkatan omzet Usaha Mikro Per Tahun	Rp	51,71	Dinas KUKMDagin

Program pengembangan UMKM	persentase Usaha Mikro yang memanfaatkan teknologi untuk pengembangan usaha ekonominya	Rp	14,52	Dinas Koperasi dan UMKM
Koordinasi dan Sinkronisasi Perencanaan dan Pembangunan Daerah	Persentase Keselarasan Rencana Program Bidang pembangunan manusia dengan RPJPD, RPJMD, dan RKPD	%	82	Bapperida
	Persentase Keselarasan Rencana Program Bidang pemerintahan dengan RPJPD, RPJMD, dan RKPD	%	82	
	Persentase Keselarasan Rencana Program Bidang perekonomian dan SDA dengan RPJPD, RPJMD dan RKPD	%	82	
	Persentase keselarasan rencana Program Bidang infrastruktur dan kewilayahan dengan RPJPD, RPJMD dan RKPD	%	82	
	Persentase ketercapaian target perencanaan pembangunan daerah bidang pembangunan manusia	%	80,00	
Program penelitian dan pengembangan daerah	Persentase ketercapaian target perencanaan pembangunan daerah bidang pemerintahan	%	78,38	Bapperida
	Persentase ketercapaian target perencanaan pembangunan daerah bidang perekonomian dan SDA	%	75,32	
	Persentase ketercapaian target perencanaan pembangunan daerah Bidang infrastruktur dan kewilayahan	%	71,00	

TPB 11: Menjadikan Kota dan Permukiman Inklusif, Aman, Tangguh dan Berkelanjutan

Indikator TPB:	11.6.1. (a) Persentase sampah perkotaan yang tertangani.			
Program peningkatan pendidikan, pelatihan dan penyuluhan lingkungan hidup untuk masyarakat	Persentase Peningkatan Kerjasama dengan Komunitas Lingkungan dan pelaku usaha	%	50	DLH
Program pengelolaan persampahan	Persentase reduksi sampah	%	7.9	DLH
	persentase volume sampah yang terangkut ke TPA	%	81.35	DLH
	Persentase jalur wilayah penyapuan	%	48.8	DLH
	Persentase peningkatan retribusi persampahan	%	6.97	DLH
Program pemberdayaan masyarakat bidang kesehatan	Predikat Kota Sehat	Predikat	Swatisaba Wiberda	Dinas Kesehatan

TPB 16 : Menguatkan masyarakat yang inklusif dan damai untuk pembangunan berkelanjutan, menyediakan akses keadilan untuk semua, dan membangun kelembagaan yang efektif, akuntabel, dan inklusif di semua tingkatan.

Indikator TPB:				
Perlindungan Perempuan	Persentase penyelesaian kasus kekerasan terhadap perempuan (%)	%	84.01	Dinas Pemberdayaan Perempuan dan Perlindungan Anak
	Prevalensi kekerasan terhadap perempuan	%	0,009	Dinas Pemberdayaan Perempuan dan Perlindungan Anak
Program Peningkatan Kewaspadaan Nasional Dan Peningkatan Kualitas Dan Fasilitas Penanganan Konflik Sosial	Persentase potensi Konflik Sara yang tertangani	%	100	Badan Kesatuan Bangsa dan Politik

Sumber : Olahan Bapperida Kota Bogor, Tahun 2024

Berdasarkan tabel diatas, Pemerintah Kota Bogor telah menyusun Rencana Aksi Daerah untuk pelaksanaan penerapan Tujuan Pembangunan Berkelanjutan (TPB) berdasarkan Peraturan Presiden Nomor 59 Tahun 2017 tentang Pelaksanaan Pencapaian Tujuan Pembangunan Berkelanjutan (TPB). Tujuan Pembangunan Berkelanjutan tersebut telah diselaraskan dengan dokumen Perubahan RPJMD Kota Bogor 2019-2024 dan turut menjadi pedoman penyusunan prioritas pembangunan tahun 2024.

4.4.3 Program yang Mendukung Penurunan Stunting

Sejalan dengan Peraturan Presiden (Perpres) Nomor 72 Tahun 2021 tentang Percepatan Penurunan Stunting, Pemerintah Kota Bogor (Pemkot Bogor) telah menyiapkan strategi dan rencana aksi yang dimulai sejak awal, yaitu dari pengawalan calon pengantin, ibu hamil hingga pasca persalinan berikut 1000 Hari Pertama Kehidupan (HPK). Kemudian dari sisi inovasi program dan kegiatan, program Taleus (Tanggap Leungitkan Stunting) dan Batagor (Bapak Ibu Anak Tangguh Kota Bogor) sampai dengan detik ini konsisten dijalankan oleh seluruh pemangku kepentingan di lingkungan Kota Bogor, hal ini merupakan wujud komitmen Pemkot Bogor mengimplementasikan rencana aksi percepatan penurunan stunting. Adapun sinkronisasi target program kegiatan Pemkot Bogor dengan mandat Perpres Nomor 72 Tahun 2021 tentang Percepatan Penurunan Stunting telah disesuaikan sebagaimana tabel dibawah ini.

Tabel 4. 3
Sinkronisasi Kegiatan Stunting di Kota Bogor Tahun 2024 Terhadap Perpres Nomor 72 Tahun 2021 tentang Percepatan Penurunan Stunting

No	Program	Kegiatan	Sub Kegiatan	Indikator Perpres	Target	OPD
1	Program Pemenuhan Upaya Kesehatan Perorangan Dan Upaya Kesehatan Masyarakat	Penyediaan Layanan Kesehatan untuk UKM dan UKP Rujukan Tingkat Daerah Kabupaten/Kota	Pengelolaan Pelayanan Promosi Kesehatan	<ul style="list-style-type: none"> - Keluarga yang Stop BABS - Keluarga yang melaksanakan PHBS - Keluarga berisiko stunting yang mendapatkan promosi peningkatan konsumsi ikan dalam negeri 	<p align="center">90%</p> <p align="center">70%</p> <p align="center">90%</p>	DINKES
2	Program Pemberdayaan Masyarakat Bidang Kesehatan	Advokasi, Pemberdayaan, Kemitraan, Peningkatan Peran serta Masyarakat dan Lintas Sektor Tingkat Daerah Kabupaten/Kota	Peningkatan upaya promosi kesehatan, advokasi, kemitraan dan pemberdayaan masyarakat	<ul style="list-style-type: none"> - Keluarga berisiko stunting yang mendapatkan promosi peningkatan konsumsi ikan dalam negeri 	90%	DINKES
3	Program Pemenuhan Upaya Kesehatan Perorangan Dan Upaya Kesehatan Masyarakat	Penyediaan Layanan Kesehatan untuk UKM dan UKP Rujukan Tingkat Daerah Kabupaten/Kota	Pengelolaan Pelayanan Kesehatan pada Usia Produktif	<ul style="list-style-type: none"> - Calon pasangan usia subur (PUS) yang memperoleh pemeriksaan kesehatan sebagai bagian dari pelayanan nikah - Cakupan calon Pasangan Usia Subur (PUS) yang menerima pendampingan kesehatan reproduksi dan edukasi gizi sejak 3 bulan pranikah 	<p align="center">90%</p> <p align="center">90%</p>	DINKES
4	Program Perlindungan Dan Jaminan Sosial	Pengelolaan Data Fakir Miskin Cakupan Daerah Kabupaten/Kota	Fasilitasi Bantuan Sosial Kesejahteraan Keluarga	<ul style="list-style-type: none"> - Pasangan Usia Subur (PUS) dengan status miskin dan penyandang masalah kesejahteraan sosial yang menerima bantuan tunai bersyarat - Cakupan Pasangan Usia Subur (PUS) dengan status miskin dan penyandang masalah kesejahteraan sosial yang menerima bantuan pangan nontunai 	<p align="center">90%</p> <p align="center">90%</p>	DINSOS



No	Program	Kegiatan	Sub Kegiatan	Indikator Perpres	Target	OPD
				- Cakupan Pasangan Usia Subur (PUS) fakir miskin dan orang tidak mampu yang menjadi Penerima Bantuan Iuran (PBI) Jaminan Kesehatan	90%	
5	Program Pemenuhan Upaya Kesehatan Perorangan Dan Upaya Kesehatan Masyarakat	Penyediaan Layanan Kesehatan untuk UKM dan UKP Rujukan Tingkat Daerah Kabupaten/Kota	Pengelolaan Pelayanan Kesehatan Ibu Hamil	- Ibu hamil Kurang Energi Kronik (KEK) yang mendapatkan tambahan asupan gizi - Ibu hamil yang mengonsumsi Tablet Tambah Darah (TTD) minimal 90 tablet selama masa kehamilan - Persentase Kehamilan yang tidak diinginkan	90% 80% 15.5%	DINKES
6	Program Pemberdayaan Masyarakat Bidang Kesehatan	Pelaksanaan Sehat dalam rangka Promotif Preventif Tingkat Daerah Kabupaten/Kota	Penyelenggaraan Promosi Kesehatan dan Gerakan Hidup Bersih dan Sehat	- Keluarga yang melaksanakan PHBS - Keluarga berisiko stunting yang mendapatkan promosi peningkatan konsumsi ikan dalam negeri	70% 90%	DINKES
7	Program Pemenuhan Upaya Kesehatan Perorangan Dan Upaya Kesehatan Masyarakat	Penyediaan Layanan Kesehatan untuk UKM dan UKP Rujukan Tingkat Daerah Kabupaten/Kota	Pengelolaan Pelayanan Kesehatan Bayi Baru Lahir	- Bayi usia kurang dari 6 bulan mendapat air susu ibu (ASI) eksklusif - Anak usia 6-23 bulan yang mendapat Makanan Pendamping Air Susu Ibu (MP- ASI) - Pelayanan Keluarga Berencana (KB) pasca persalinan	80% 80% 70%	DINKES
8	Program Pemenuhan Upaya Kesehatan Perorangan Dan Upaya Kesehatan Masyarakat	Penyediaan Layanan Kesehatan untuk UKM dan UKP Rujukan Tingkat Daerah Kabupaten/Kota	Pengelolaan Pelayanan Kesehatan Balita	- Anak berusia di bawah lima tahun (balita) gizi buruk yang mendapat pelayanan tata laksana gizi buruk - Anak berusia di bawah lima tahun (balita) yang dipantau pertumbuhan dan perkembangannya - Anak berusia di bawah lima tahun (balita) gizi kurang yang mendapat tambahan asupan gizi - Balita yang memperoleh	90% 90% 90%	DINKES



No	Program	Kegiatan	Sub Kegiatan	Indikator Perpres	Target	OPD
				imunisasi dasar lengkap - Pelayanan Keluarga Berencana (KB) pasca persalinan	90%	
					70%	
9	Program Pembinaan Keluarga Berencana (Kb)	Pendayagunaan Tenaga Penyuluh KB/Petugas Lapangan KB (PKB/PLKB)	Pembinaan IMP dan Program KKBPK di Lini Lapangan oleh PKB/PLKB	Keluarga berisiko stunting yang memperoleh pendampingan	90%	DPPKB
10	Program Pengelolaan Dan Pengembangan Sistem Penyediaan Air Minum	Pengelolaan dan Pengembangan Sistem Penyediaan Air Minum (SPAM) di Daerah Kabupaten/Kota	Pembinaan dan Pengawasan Terhadap Penyelenggaraan SPAM oleh Pemerintah Desa dan Kelompok Masyarakat	Rumah tangga yang mendapatkan akses air minum layak	100%	DPUPR
11	Program Pengelolaan Dan Pengembangan Sistem Penyediaan Air Minum	Pengelolaan dan Pengembangan Sistem Penyediaan Air Minum (SPAM) di Daerah Kabupaten/Kota	Perbaikan SPAM Bukan Jaringan Perpipaan di Kawasan Perdesaan	Rumah tangga yang mendapatkan akses air minum layak	100%	DPUPR
12	Program Pengelolaan Dan Pengembangan Sistem Air Limbah	Pengelolaan dan Pengembangan Sistem Air Limbah Domestik dalam Daerah Kabupaten/Kota	Rehabilitasi/Peningkatan/Perluasan Sistem Pengelolaan Air Limbah Domestik Terpusat Skala Permukiman	Rumah tangga yang mendapatkan akses sanitasi (air limbah domestik) layak	90%	DPUPR
13	Program Pengelolaan Dan Pengembangan Sistem Air Limbah	Pengelolaan dan Pengembangan Sistem Air Limbah Domestik dalam Daerah Kabupaten/Kota	Pembangunan/Penyediaan Sub Sistem Pengolahan Setempat	Rumah tangga yang mendapatkan akses sanitasi (air limbah domestik) layak	90%	DPUPR
14	Program Pengelolaan Dan Pengembangan Sistem Air Limbah	Pengelolaan dan Pengembangan Sistem Air Limbah Domestik dalam Daerah Kabupaten/Kota	Pengembangan SDM dan Kelembagaan Pengelolaan Air Limbah Domestik	Rumah tangga yang mendapatkan akses sanitasi (air limbah domestik) layak	90%	DPUPR
15	Program Pengelolaan Dan Pengembangan Sistem Air Limbah	Pengelolaan dan Pengembangan Sistem Air Limbah Domestik dalam Daerah Kabupaten/Kota	Operasi dan Pemeliharaan Sistem Pengelolaan Air Limbah Domestik	Rumah tangga yang mendapatkan akses sanitasi (air limbah domestik) layak	90%	DPUPR



No	Program	Kegiatan	Sub Kegiatan	Indikator Perpres	Target	OPD
16	Program Pengelolaan Dan Pengembangan Sistem Air Limbah	Pengelolaan dan Pengembangan Sistem Air Limbah Domestik dalam Daerah Kabupaten/Kota	Pembangunan/Penyediaan Sistem Pengelolaan Air Limbah Terpusat Skala Permukiman	Rumah tangga yang mendapatkan akses sanitasi (air limbah domestik) layak	90%	DPUPR
17	Program Pengelolaan Dan Pengembangan Sistem Air Limbah	Pengelolaan dan Pengembangan Sistem Air Limbah Domestik dalam Daerah Kabupaten/Kota	Penyediaan Sarana Pengangkutan Lumpur Tinja	Rumah tangga yang mendapatkan akses sanitasi (air limbah domestik) layak	90%	DPUPR
18	Program Pengelolaan Dan Pengembangan Sistem Air Limbah	Pengelolaan dan Pengembangan Sistem Air Limbah Domestik dalam Daerah Kabupaten/Kota	Penyediaan Jasa Penyedotan Lumpur Tinja	Rumah tangga yang mendapatkan akses sanitasi (air limbah domestik) layak	90%	DPUPR
19	Program Penyelenggaraan Pemerintahan Dan Pelayanan Publik	Koordinasi Penyelenggaraan Kegiatan Pemerintahan di Tingkat Kecamatan	Koordinasi/Sinergi Perencanaan dan Pelaksanaan Kegiatan Pemerintahan dengan Perangkat Daerah dan Instansi Vertikal Terkait	- Terselenggaranya rembuk stunting tingkat kecamatan	Min. 2 Kali	KECAMATAN
20	Program Pemenuhan Upaya Kesehatan Perorangan Dan Upaya Kesehatan Masyarakat	Penyediaan Layanan Kesehatan untuk UKM dan UKP Rujukan Tingkat Daerah Kabupaten/Kota	Pengelolaan Jaminan Kesehatan Masyarakat	Cakupan Bantuan Jaminan Nasional Penerima Iuran (PBI) Kesehatan	Target Nasional : 112,9 Juta Jiwa	DINKES
21	Program Pemerintahan Dan Kesejahteraan Rakyat	Fasilitasi dan Koordinasi Hukum	Fasilitasi Penyusunan Produk Hukum Daerah	- Tersedianya kebijakan/peraturan bupati/walikota tentang kewenangan desa/kelurahan dalam penurunan stuntinga	Tersedia di Kota Bogor	SETDA
22	Program Pemberdayaan Masyarakat Desa Dan Kelurahan	Kegiatan Pemberdayaan Kelurahan	Pemberdayaan Masyarakat di Kelurahan	Persentase desa/kelurahan yang kader pembangunan manusianya mendapatkan pembinaan dari Pemerintah Daerah Kabupaten/Kota	90% Kader di Kota Bogor	KELURAHAN
23	Program Pemberdayaan Masyarakat Desa Dan Kelurahan	Pemberdayaan Lembaga Kemasyarakatan Tingkat Kecamatan	Peningkatan Kapasitas Lembaga Kemasyarakatan	Persentase desa/kelurahan yang kader pembangunan manusianya mendapatkan pembinaan dari	90% Kader di Kota Bogor	KECAMATAN



No	Program	Kegiatan	Sub Kegiatan	Indikator Perpres	Target	OPD
				Pemerintah Daerah Kabupaten/Kota		
24	Program Pemenuhan Upaya Kesehatan Perorangan Dan Upaya Kesehatan Masyarakat	Penyediaan Layanan Kesehatan untuk UKM dan UKP Rujukan Tingkat Daerah Kabupaten/Kota	Pengelolaan Pelayanan Promosi Kesehatan	- Persentase target sasaran yang memiliki pemahaman yang baik tentang stunting di lokasi prioritas	70% per Kelurahan	DINKES
25	Program Pemenuhan Upaya Kesehatan Perorangan Dan Upaya Kesehatan Masyarakat	Penyediaan Layanan Kesehatan untuk UKM dan UKP Rujukan Tingkat Daerah Kabupaten/Kota	Pengelolaan Surveilans Kesehatan	- Persentase kabupaten/kota yang mengimplementasi kan sistem data surveilans gizi elektronik dalam Pemantauan intervensi gizi untuk penurunan stunting - Terselenggaranya audit anak berusia di bawah dua tahun (baduta) Stunting	Seluruh Kelurahan di Kota Bogor 50% dari Kelurahan di Kota Bogor	DINKES
26	Program Pemberdayaan Masyarakat Bidang Kesehatan	Pengembangan dan Pelaksanaan Upaya Kesehatan Bersumber Daya Masyarakat (UKBM) Tingkat Daerah Kabupaten/Kota	Bimbingan Teknis dan Supervisi Pengembangan dan Pelaksanaan Upaya Kesehatan Bersumber Daya Masyarakat (UKBM)	- Terpenuhinya standar pelayanan pemantauan tumbuh kembang di posyandu	90% di setiap Kelurahan	DINKES
27	Program Peningkatan Kapasitas Sumber Daya Manusia Kesehatan	Perencanaan Kebutuhan dan Pendayagunaan Sumberdaya Manusia Kesehatan untuk UKP dan UKM di Wilayah Kabupaten/Kota	Pemenuhan Kebutuhan Sumber Daya Manusia Kesehatan Sesuai Standar	Tersedianya bidan desa/kelurahan sesuai kebutuhan	Seluruh Kelurahan di Kota Bogor	DINKES
28	Program Administrasi Pemerintahan Desa	Pembinaan dan Pengawasan Penyelenggaraan Administrasi Pemerintahan Desa	Fasilitasi Evaluasi Perkembangan Desa serta Lomba Desa dan Kelurahan	- Jumlah Desa/kelurahan Bebas Stunting - Persentase pemerintah desa yang memiliki kinerja baik dalam konvergensi penurunan stunting	Seluruh Kelurahan di Kota Bogor 100% Desa	SETDA Bagian PEM



No	Program	Kegiatan	Sub Kegiatan	Indikator Perpres	Target	OPD
29	Program Pemberdayaan Dan Peningkatan Keluarga Sejahtera (Ks)	Pelaksanaan Pembangunan Keluarga melalui Pembinaan Ketahanan dan Kesejahteraan Keluarga	Orientasi/Pelatihan Teknis Pelaksana/Kader Ketahanan dan Kesejahteraan Keluarga (BKB, BKR, BKL, PPPKS, PIK-R dan Pemberdayaan Ekonomi Keluarga/UPPKS)	Desa/Kelurahan yang melaksanakan kelas Bina Keluarga Balita (BKB) tentang pengasuhan 1000 HPK	Seluruh Kelurahan di Kota Bogor	DPPKB
30	Program Pemberdayaan Dan Peningkatan Keluarga Sejahtera (Ks)	Pelaksanaan Pembangunan Keluarga melalui Pembinaan Ketahanan dan Kesejahteraan Keluarga	Pembentukan Kelompok Ketahanan dan Kesejahteraan Keluarga (Bina Keluarga Balita (BKB), Bina Keluarga Remaja (BKR), Pusat Informasi dan Konseling Remaja (PIK-R) Bina Keluarga Lansia (BKL), Unit Peningkatan Pendapatan Keluarga Sejahtera (UPPKS) dan Pemberdayaan Ekonomi Keluarga)	Persentase kabupaten/kota dengan Age Specific Fertility Rate/ASFR (15-19) paling sedikit 18 per 1.000	100% di Kota Bogor	DPPKB
31	Program Pengelolaan Pendidikan	Pengelolaan Pendidikan Anak Usia Dini (PAUD)	Penyediaan Pendidik dan Tenaga Kependidikan bagi Satuan PAUD	Persentase Desa/kelurahan yang memiliki guru PAUD terlatih pengasuhan stimulasi penanganan stunting sebagai hasil pendidikan dan pelatihan di Kabupaten/Kota	90% dari Kelurahan di Kota Bogor	DISDIK
32	Program Pengelolaan Pendidikan	Pengelolaan Pendidikan Anak Usia Dini (PAUD)	Pembinaan Kelembagaan dan Manajemen PAUD	Persentase Lembaga PAUD yang mengembangkan Pendidikan Anak Usia Dini Holistik Integratif (PAUD HI)	70% dari Kelurahan di Kota Bogor	DISDIK
33	Program Pengelolaan Informasi Dan Komunikasi Publik	Pengelolaan Informasi dan Komunikasi Publik Pemerintah Daerah Kabupaten/Kota	Pelayanan Informasi Publik	Terlaksanannya kampanye nasional pencegahan Stunting	3 Kanal/Metode	DISKOMINFO
34	Program Pemberdayaan Masyarakat Bidang Kesehatan	Advokasi, Pemberdayaan, Kemitraan, Peningkatan Peran serta Masyarakat dan Lintas Sektor Tingkat Daerah Kabupaten/Kota	Peningkatan upaya promosi kesehatan, advokasi, kemitraan dan pemberdayaan masyarakat	- Persentase kabupaten/kota yang mengintervensi keamanan pangan untuk mendukung Percepatan Penurunan Stunting	Terlaksana di Kota Bogor	DKPP

No	Program	Kegiatan	Sub Kegiatan	Indikator Perpres	Target	OPD
35	Program Sediaan Farmasi, Alat Kesehatan Dan Makanan Minuman	Penerbitan Stiker Pembinaan pada Makanan Jajanan dan Sentra Makanan Jajanan	Pengendalian dan Pengawasan serta tindak lanjut Penerbitan Stiker Pembinaan pada Makanan Jajanan dan Sentra Makanan Jajanan	Persentase kabupaten/kota yang mengintervensi keamanan pangan untuk mendukung Percepatan Penurunan Stunting	Terlaksana di Kota Bogor	DKPP
36	Program Pelayanan Izin Usaha Simpan Pinjam	Pemberdayaan Usaha Mikro yang Dilakukan Melalui Pendataan, Kemitraan, Kemudahan Perizinan, Penguatan Kelembagaan dan Koordinasi dengan Para Pemangku Kepentingan	Pemberdayaan kelembagaan potensi dan pengembangan Usaha Mikro	- Persentase kabupaten/kota yang mengintervensi keamanan pangan untuk mendukung Percepatan Penurunan Stunting - Persentase pengawasan produk pangan fortifikasi yang ditindaklanjuti oleh pelaku usaha	Terlaksana di Kota Bogor Terlaksana di Kota Bogor	DISKUKMDAGIN
37	Program Pembinaan Keluarga Berencana (Kb)	Pelaksanaan Advokasi, Komunikasi, Informasi dan Edukasi (KIE) Pengendalian Penduduk dan KB sesuai Kearifan Budaya Lokal	Komunikasi, Informasi dan Edukasi (KIE) program KKBPK sesuai kearifan budaya lokal	Persentase kabupaten/kota yang mengintervensi keamanan pangan untuk mendukung Percepatan Penurunan Stunting	Terlaksana di Kota Bogor	DPPKB
38	Program Pemberdayaan Sosial	Pengembangan Potensi Sumber Kesejahteraan Sosial Daerah Kabupaten/Kota	Peningkatan Kemampuan Potensi Pekerja Sosial Masyarakat Kewenangan Kabupaten/Kota	Jumlah pendamping Program Keluarga Harapan (PKH) yang terlatih modul kesehatan dan gizi	100% Pendampingan	DINSOS
39	Program Perlindungan Dan Jaminan Sosial	Pengelolaan Data Fakir Miskin Cakupan Daerah Kabupaten/Kota	Fasilitasi Bantuan Sosial Kesejahteraan Keluarga	- Jumlah Keluarga Miskin dan rentan yang memperoleh bantuan tunai bersyarat - Jumlah keluarga miskin dan rentan yang menerima bantuan sosial pangan	Target Nasional : 10 Juta Jiwa Target Nasional : 15.600.039 Jiwa	DINSOS
40	Program Penunjang Urusan Pemerintahan Daerah Kabupaten/Kota	Administrasi Umum Perangkat Daerah	Penyelenggaraan Rapat Koordinasi dan Konsultasi SKPD	- Terselenggaranya rapat koordinasi di tingkat kabupaten/kota	Min. 1 Kali	Setda - Bag Umum



No	Program	Kegiatan	Sub Kegiatan	Indikator Perpres	Target	OPD
41	Program Penunjang Urusan Pemerintahan Daerah Kabupaten/Kota	Administrasi Umum Perangkat Daerah	Penyelenggaraan Rapat Koordinasi dan Konsultasi SKPD	- Terselenggaranya rapat koordinasi di tingkat kabupaten/kota	Min. 1 Kali	DPPKB
42	Program Penunjang Urusan Pemerintahan Daerah Kabupaten/Kota	Administrasi Umum Perangkat Daerah	Penyelenggaraan Rapat Koordinasi dan Konsultasi SKPD	- Terselenggaranya rembuk stunting tingkat kecamatan	Min. 2 Kali	Kecamatan

Sumber : Olahan Bapperida Kota Bogor, Tahun 2024

4.4.4 Program yang mendukung Standar Pelayanan Minimal

Percepatan Penerapan Standar Pelayanan Minimal (SPM) merupakan salah satu kebijakan prioritas nasional yang perlu mendapat perhatian dan tindak lanjut oleh pemerintah daerah. Oleh karena itu Pemerintah Kota Bogor telah melakukan langkah-langkah untuk percepatan penerapan dan pencapaian Standar Pelayanan Minimal (SPM). SPM yang telah ditetapkan Pemerintah menjadi salah satu acuan bagi Pemerintah Kota Bogor untuk menyusun perencanaan dan penganggaran penyelenggaraan Pemerintahan Daerah. Pemerintah Kota Bogor menyusun rencana pencapaian SPM yang memuat target tahunan dengan mengacu pada batas waktu pencapaian SPM sesuai dengan Peraturan Menteri Dalam Negeri No 59 Tahun 2021 tentang Penerapan Standar Pelayanan Minimal. Berikut adalah sinkronisasi program SPM di lingkungan Pemerintah Kota Bogor.

Tabel 4. 4
Sinkronisasi Program SPM di lingkungan Pemerintah Kota Bogor Tahun 2024

No.	Urusan	Program	Jenis Pelayanan Dasar	Indikator	Target	Perangkat Daerah
1	PENDIDIKAN	Program Pengelolaan Pendidikan	Pendidikan Anak Usia Dini	Jumlah warga negara usia 5- Tahun yang berpartisipasi	100%	Dinas Pendidikan
			Pendidikan Dasar	Jumlah Warga Negara Usia 7-15 tahun yang berpartisipasi dalam pendidikan dasar	100%	
				Rata-rata kemampuan literasi dan numerasi siswa berdasarkan hasil asesmen nasional	Meningkat dari hasil dua tahun sebelumnya	
			Pendidikan Kesetaraan	Jumlah Warga negara usia 7-18 tahun yang belum menyelesaikan pendidikan dasar atau menengah yang akan dipenuhi	100%	
2	KESEHATAN	Program Pemenuhan Upaya Kesehatan Perorangan Dan Upaya Kesehatan Masyarakat	Pelayanan kesehatan ibu hamil	Jumlah Ibu hamil yang mendapatkan pelayanan kesehatan	100%	Dinas Kesehatan
			Pelayanan kesehatan ibu bersalin	Jumlah Ibu bersalin yang mendapatkan pelayanan kesehatan	100%	
			Pelayanan Kesehatan bayi baru lahir	Jumlah bayi baru lahir yang mendapatkan pelayanan kesehatan	100%	
			Pelayanan kesehatan balita	Jumlah balita yang mendapatkan pelayanan kesehatan	100%	
			Pelayanan kesehatan pada usia pendidikan dasar	Jumlah anak pada usia pendidikan dasar yang mendapatkan pelayanan kesehatan	100%	
			Pelayanan kesehatan pada usia produktif	Jumlah warga negara usia produktif yang mendapatkan pelayanan kesehatan	100%	
			Pelayanan kesehatan pada usia lanjut	Jumlah warga negara usia lanjut yang mendapatkan pelayanan kesehatan	100%	



No.	Urusan	Program	Jenis Pelayanan Dasar	Indikator	Target	Perangkat Daerah
			Pelayanan kesehatan penderita hipertensi	Jumlah warga negara penderita hipertensi usia 15 tahun ke atas yang mendapatkan pelayanan kesehatan	100%	
			Pelayanan kesehatan penderita diabetes melitus	Jumlah warga negara penderita diabetes melitus usia 15 tahun ke atas yang mendapatkan pelayanan kesehatan	100%	
			Pelayanan kesehatan orang dengan gangguan jiwa berat	Jumlah warga negara dengan gangguan jiwa berat yang mendapatkan pelayanan kesehatan	100%	
			Pelayanan kesehatan orang terduga tuberkulosis	Jumlah warga negara terduga tuberkulosis yang mendapatkan pelayanan kesehatan	100%	
			Pelayanan kesehatan orang dengan resiko terinfeksi virus yang melemahkan daya tahan tubuh manusia (Human Immunodeficiency Virus)	Jumlah warga negara dengan resiko terinfeksi virus yang melemahkan daya tahan tubuh manusia yang mendapatkan pelayanan kesehatan	100%	
3	PEKERJAAN UMUM	Program Pengelolaan Dan Pengembangan Sistem penyediaan Air Minum	Pemenuhan kebutuhan pokok air minum sehari-hari Kota	Pengelolaan dan Pengembangan Sistem Penyediaan Air Minum(SPAM) di Daerah Kabupaten/Kota	100%	Dinas PUPR
		Program Pengelolaan Dan Pengembangan Sistem Air limbah	Penyediaan pelayanan pengolahan air limbah domestik	Pengelolaan dan Pengembangan Sistem Air Limbah Domestik dalam Daerah Kabupaten/Kota	100%	
4	PERUMAHAN RAKYAT	Program Pengembangan Perumahan	Penyediaan dan rehabilitasi rumah yang layak huni bagi korban bencana kabupaten/kota	Jumlah Warga Negara korban bencana yang memperoleh rumah layak huni	100%	Disperumkim
			Fasilitasi penyediaan rumah yang layak huni bagi masyarakat yang terkena relokasi program Pemerintah Daerah kabupaten/kota	Jumlah Warga Negara yang terkena relokasi akibat program Pemerintah Daerah kabupaten/kota yang memperoleh fasilitasi penyediaan rumah yang layak huni	100%	



No.	Urusan	Program	Jenis Pelayanan Dasar	Indikator	Target	Perangkat Daerah
5	TRANTIBUMLIN MAS	Program Peningkatan Ketenteraman Dan Ketertiban Umum	Pelayanan ketenteraman dan ketertiban umum	Jumlah Warga Negara yang memperoleh layanan akibat dari penegakan hukum perda dan perkada Kabupaten/Kota	100%	Sat Pol PP
		Program Penanggulangan Bencana (Kebencanaan)	Pelayanan informasi rawan bencana	Jumlah Warga Negara yang memperoleh layanan informasi rawan bencana	100%	BPBD
			Pelayanan pencegahan dan kesiapsiagaan terhadap bencana	Jumlah Warga Negara yang memperoleh layanan pencegahan dan kesiapsiagaan terhadap bencana	100%	
			Pelayanan penyelamatan dan evakuasi korban bencana	Jumlah Warga Negara yang memperoleh layanan penyelamatan dan evakuasi korban bencana	100%	
		Program Pencegahan, Penanggulangan, Penyelamatan kebakaran Dan Penyelamatan Non Kebakaran (Damkar)	Pelayanan penyelamatan dan evakuasi korban kebakaran	Jumlah Warga Negara yang memperoleh layanan penyelamatan dan evakuasi korban kebakaran	100%	Damkar
6	SOSIAL	Program Pembinaan Para Penyandang Disabilitas Dan Trauma	Rehabilitasi sosial dasar penyandang disabilitas terlantar diluar panti	Jumlah Warga Negara penyandang disabilitas terlantar yang memperoleh rehabilitasi sosial diluar panti	100%	Dinas Sosial
		Program Pelayanan Dan Rehabilitasi Sosial	Rehabilitasi sosial dasar lanjut usia terlantar di luar panti	Jumlah Warga Negara lanjut usia terlantar Yang memperoleh rehabilitasi sosial diluar panti	100%	
		Program Rehabilitasi Sosial Kegiatan Fakir Miskin, Penyandang Masalah Kesejahteraan Sosial Lainnya	Rehabilitasi sosial dasar tuna sosial khususnya gelandangan dan pengemis di luar panti	Jumlah Warga Negara gelandangan dan pengemis yang memperoleh rehabilitasi sosial dasar tuna sosial diluar Panti	100%	
		Program Perlindungan dan Jaminan Sosial, Kegiatan Pemeliharaan Anak Terlantar	Rehabilitasi sosial dasar anak terlantar di luar panti	Jumlah anak terlantar yang memperoleh rehabilitasi sosial diluar panti	100%	



No.	Urusan	Program	Jenis Pelayanan Dasar	Indikator	Target	Perangkat Daerah
		Kegiatan Perlindungan Sosial Korban Bencana Alam dan Sosial Kabupaten/Kota	Perlindungan dan Jaminan sosial pada saat tanggap dan paska bencana bagi korban bencana kabupaten/kota	Jumlah Warga Negara korban bencana kabupaten/kota yang memperoleh perlindungan dan jaminan sosial pada saat dan setelah tanggap darurat	100%	

3.5 Penguatan Kerjasama dan Inovasi

Kolaborasi dan inovasi saat ini menjadi salah satu kunci keberhasilan dalam membangun daerah. Keterbatasan sumber daya di Kota Bogor disiasati melalui penguatan kerjasama dan inovasi. Berikut adalah tindak lanjut kerjasama di kota Bogor Tahun 2024 hasil identifikasi dari tahun sebelumnya berdasarkan Peraturan Menteri Dalam Negeri Nomor 22 Tahun 2020 tentang Tata Cara Kerja Sama Daerah Dengan Daerah Lain dan Kerja Sama Daerah Dengan Pihak Ketiga.

**Tabel 4. 5
Pelaksanaan Kerja Sama Untuk Mendukung Pembangunan Daerah Kota Bogor Tahun 2024**

Visi : Terwujudnya Kota Bogor Sebagai Kota Yang Ramah Keluarga

No	Misi	Tujuan	Sasaran	Program	Kerja Sama	Bidang Kerjasama
1	Mewujudkan Kota Bogor yang Sehat	Terwujudnya masyarakat kota Bogor yang sehat dan lingkungan yang berkualitas	Meningkatnya derajat kesehatan Masyarakat	Program Pemenuhan Upaya Kesehatan Perorangan Dan Upaya Kesehatan Masyarakat	Perjanjian Kerja Sama dengan BPJS Kesehatan KC Bogor tentang Penyelenggaraan Jaminan Kesehatan Nasional Bagi Penduduk dan Peserta Aktif Terdaftar di Fasilitas Kesehatan Pertama Tingkat Kota Bogor dalam Rangka <i>Universal Health Coverage (UHC)</i>	Bidang Kesehatan
					Kerja Sama dengan Sekolah Tinggi Teknologi Industri dan Farmasi dan Politeknik Kesehatan Kementerian Kesehatan Jakarta 3 terkait pelaksanaan magang di puskesmas	Bidang Kesehatan
					Kerja Sama dengan Fakultas Kesehatan Masyarakat Universitas Indonesia (Penelitian dan Inovasi Kesehatan Masyarakat)	Bidang Kesehatan
					Kerjasama dengan IDI Cabang Kota Bogor Pencegahan dan Penanganan Stunting di Kota Bogor	Bidang Kesehatan
			Program Peningkatan Kapasitas Sumber Daya Manusia Kesehatan	Kerja Sama dengan Fakultas Kedokteran Universitas Pertaahanan dan Fakultas Kedokteran Institut Pertanian Bogor terkait Kerja Sama Wahana Pendidikan Kedokteran	Bidang Kesehatan	
			Meningkatnya kualitas lingkungan sehat di kawasan perumahan dan permukiman	Program Pengelolaan Dan Pengembangan Sistem Air Limbah	Perjanjian Kerja Sama dengan PT Bima Sakti Jinlue tentang Penyusunan Dokumen Studi Kelayakan (Feasibility Study) Pengelolaan Air Limbah Domestik di Kota Bogor	Bidang Lingkungan Hidup



No	Misi	Tujuan	Sasaran	Program	Kerja Sama	Bidang Kerjasama	
2	Mewujudkan Kota Bogor yang Cerdas	Terwujudnya masyarakat kota Bogor yang Cerdas dan Berkarakter (Smart People)	Meningkatnya Kualitas generasi muda (Smart People)	Program Pembinaan Perpustakaan	Perjanjian Kerja Sama dengan PT Nyala Masadepan Indonesia tentang Pengembangan Program Literasi Sekolah di Kota Bogor	Bidang Perpustakaan	
					Program Penelitian dan Pengembangan Daerah	Kerja Sama dengan Fakultas Matematika Ilmu Pengetahuan Alam Institut Pertanian Bogor tentang Pengembangan Kapasitas Kelembagaan Melalui Pendidikan, penelitian, inovasi dan pengabdian masyarakat	Urusan penunjang
						Kerja Sama dengan Universitas Indraprasta PGRI tentang Pelaksanaan Tridarma Perguruan Tinggi	Urusan penunjang
						Kerja Sama dengan Universitas Katolik Parahiyangan (Penelitian Pembangunan Masyarakat Inklusif)	Urusan penunjang
						Kerja Sama dengan Fakultas Matematika Ilmu Pengetahuan Alam Universitas Pakuan tentang Penelitian dan Pengembangan Inovasi Lingkungan Hidup)	Urusan penunjang
		Terwujudnya Pemerintahan yang Cerdas dan melayani (Smart government)	Terciptanya birokrasi pemerintahan yang efektif, efisien dan akuntabel	Program Pemerintahan dan Kesejahteraan Rakyat	Kerja Sama dengan Kejaksaan Negeri Kota Bogor tentang Penyelesaian Masalah Hukum Bidang Perdata dan Tata Usaha Negara	Urusan penunjang	
					Kerjasama dengan Kejaksaan Negeri Kota Bogor tentang Penyelesaian masalah Hukum Bidang Perdata dan tata Usaha Negara di Dinas Kesehatan Kota Bogor	Urusan penunjang	
					Kerja Sama dengan Kejaksaan Negeri Kota Bogor tentang Penyelesaian masalah Hukum Bidang Perdata dan tata Usaha Negara pada Kegiatan pengamanan Barang Milik Daerah Pemerintah Daerah Kota Bogor	Urusan penunjang	



No	Misi	Tujuan	Sasaran	Program	Kerja Sama	Bidang Kerjasama
					Kerja Sama dengan Bank BJB, Badan Pertanahan Nasional, Perumda Tirta Pakuan Kota Bogor, BPJS Kesehatan, Kejaksaan Negeri Kota Bogor, Kepolisian, Bea Cukai, Imigrasi, Kemenag, Jasa Raharja, Taspen, DPMPSTSP Jabar tentang Pelayanan Non Perizinan di Mal Pelayanan Publik (MPP) Kota Bogor	Urusan penunjang
					Kerja Sama dengan Kabupaten Sumedang tentang Penyelenggaraan Pemerintahan, Pembangunan dan Pengembangan Potensi Daerah	Urusan penunjang
					Kerja Sama dengan Gubernur Jawa Barat tentang Komponen Pendanaan Bersama Pada Pemilihan Kepala Daerah Serentak Tahun 2024	Urusan penunjang
					Kerja Sama dengan Kota Madiun tentang Pembangunan Daerah	Urusan penunjang
			Meningkatnya kualitas layanan kegiatan ekonomi masyarakat, kualitas pengelolaan infrastruktur dan lingkungan hidup, serta pengelolaan pelayanan publik berbasis teknologi (smart City)	Program Pengelolaan Aplikasi Informatika	Kerja Sama dengan Asosiasi Penyelenggara Jaringan Telekomunikasi (Pengawasan, Penataan dan Penerapan Infrastruktur Telekomunikasi)	Bidang Komunikasi dan Informatika
					Kerja Sama dengan PT. Indonesia Cable Network (Pemanfaatan Saluran Khusus Televisi Kabel dan Jaringan Fiber Optik)	Bidang Komunikasi dan Informatika
					Kerja Sama dengan Balai Sertifikasi Elektronik Banda Siber dan Sandi Negara (Pemanfaatan Sertifikat Elektronik pada Sistem Elektronik)	Bidang Komunikasi dan Informatika
3	Mewujudkan Kota Bogor yang Sejahtera	Terwujudnya masyarakat kota Bogor yang sehat dan lingkungan yang berkualitas	Meningkatnya kualitas lingkungan sehat di kawasan perumahan dan permukiman	Program Pengelolaan Dan Pengembangan Sistem Penyediaan Air Minum	Perjanjian Kerja Sama dengan Direktorat Jenderal Cipta Karya Kementerian Pekerjaan Umum dan Perumahan Rakyat (Kemen PUPR) tentang Pengembangan Sistem Penyediaan Air Minum melalui Kegiatan National Urban Water Supply Project (NUWSP)	Bidang Pekerjaan Umum dan Penataan Ruang



No	Misi	Tujuan	Sasaran	Program	Kerja Sama	Bidang Kerjasama
					Kerja Sama dengan Perumda Tirta Pakuan Kota Bogor tentang Pengawasan Eksternal Kualitas Air Minum	Bidang Pekerjaan Umum dan Penataan Ruang
		Terwujudnya pemerataan kesejahteraan masyarakat	Meningkatnya Ketahanan Keluarga	Program Pencatatan Sipil	Kerja Sama dengan Praktek Mandiri Bidan Tuti Asmawati S, Amd.Keb tentang Pelayanan Pembuatan Dokumen Administrasi Kependudukan dan Pencatatan Sipil di Praktek Mandiri Bidan Tuti Asmawati S, A.md.Keb	Bidang Administrasi Kependudukan & Pencatatan Sipil
					Kerja Sama dengan Karukunan Warga Bogor Kota Bogor tentang Percepatan Peningkatan Cakupan Kepemiikan Dokumen Kependudukan dan Pencatatan Sipil di Warga Kota Bogor	Bidang Administrasi Kependudukan & Pencatatan Sipil
					Kerja Sama dengan Praktek Mandiri Bidan Yenny Irawati Adam, A.md,Keb tentang Pelayanan Pembuatan Dokumen Administrasi Kependudukan dan Pencatatan Sipil di Praktek Mandiri Bidan Yenny Irawaty Adam, A.md.Keb	Bidang Administrasi Kependudukan & Pencatatan Sipil
					Kerja Sama dengan Praktek Mandiri Bidan Elma Vyana S.Tr,Keb tentang Pelayanan Pembuatan Dokumen Administrasi Kependudukan dan Pencatatan Sipil di Praktek Mandiri Bidan Elma Vyana S.Tr.Keb	Bidang Administrasi Kependudukan & Pencatatan Sipil
					Kerja Sama dengan Praktek Mandiri Bidan Wrestiani Rahayu, A.md,Keb tentang Pelayanan Pembuatan Dokumen Administrasi Kependudukan dan Pencatatan Sipil di Praktek Mandiri Bidan Wrestiani Rahayu,A.md.Keb	Bidang Administrasi Kependudukan & Pencatatan Sipil
					Kerja Sama dengan Praktek Mandiri Bidan F.Ashri N, M,Keb tentang Pelayanan Pembuatan Dokumen Administrasi Kependudukan dan Pencatatan Sipil di Praktek Mandiri Bidan F.Ashri N,M.Keb	Bidang Administrasi Kependudukan & Pencatatan Sipil



No	Misi	Tujuan	Sasaran	Program	Kerja Sama	Bidang Kerjasama
					Kerja Sama dengan Praktek Mandiri Bidan Eli Liawati, S.ST,Bdn tentang Pelayanan Pembuatan Dokumen Administrasi Kependudukan dan Pencatatan Sipil di Praktek Mandiri Bidan Eli Liawati, S.ST,Bdn	Bidang Administrasi Kependudukan & Pencatatan Sipil
					Kerja Sama dengan Praktek Mandiri Bidan Amry Restu Ayu, A.Md,Keb tentang Pelayanan Pembuatan Dokumen Administrasi Kependudukan dan Pencatatan Sipil di Praktek Mandiri Bidan Amry Restu Ayu,A.Md,Keb	Bidang Administrasi Kependudukan & Pencatatan Sipil
					Kerja Sama dengan Praktek Mandiri Bidan Nevi Novita Nuraisah, A.Md,Keb tentang Pelayanan Pembuatan Dokumen Administrasi Kependudukan dan Pencatatan Sipil di Praktek Mandiri Bidan Nevi Novita Nuraisah,A.Md,Keb	Bidang Administrasi Kependudukan & Pencatatan Sipil
					Kerja Sama dengan Bank mandiri KCU Juanda Bogor tentang Percepatan Peningkatan Cakupan Kepemilikan Dokumen Administrasi Kependudukan dan pencatatan Sipil di Bank Mandiri KCU Juanda Bogor	Bidang Administrasi Kependudukan & Pencatatan Sipil
					Kerja Sama dengan Koperasi Serba Usaha Karya Mandiri Kota Bogor tentang Percepatan Peningkatan Cakupan Kepemilikan Dokumen Kependudukan dan Pencatatan Sipil di Koperasi Serba Usaha Karya Mandiri Kota Bogor	Bidang Administrasi Kependudukan & Pencatatan Sipil
					Kerja Sama dengan PT GoTo Gojek Pelayanan Pengiriman Dokumen Kependudukan dan Pencatatan Sipil Pada Masyarakat Kota Bogor Melalui Pemanfaatan Aplikasi Gojek Tokopedia Tbk	Bidang Administrasi Kependudukan & Pencatatan Sipil
					Kerja Sama dengan PT BPD Jawa Barat dan Banten, Tbk Cabang Bogor tentang Pelayanan Pembuatan Dokumen Administrasi Kependudukan dan Pencatatan Sipil di Bank BJB Cabang Bogor	Bidang Administrasi Kependudukan & Pencatatan Sipil



No	Misi	Tujuan	Sasaran	Program	Kerja Sama	Bidang Kerjasama
					Kerja Sama dengan Lembaga Penelitian dan Pengabdian kepada Masyarakat (LPPM) STIA Menarasiswa tentang Pemberdayaan dan Penelitian Urusan Koperasi,Usaha Mikro,Kecil dan menengah di Kota Bogor	Bidang Administrasi Kependudukan & Pencatatan Sipil
					Kerja Sama dengan Pengadilan Negeri Bogor Kelas 1 A tentang Pelayanan Terpadu Melalui Permohonan Langsung Jadi (One Day Service) dan Pojok Informasi Catatan Sipil pada Pengadilan Negeri Sipil	Bidang Administrasi Kependudukan & Pencatatan Sipil
					Kerja Sama dengan Rumah Sakit EMC Sentul tentang Pelayanan Pembuatan Dokumen Administrasi Kependudukan dan Pencatatan Sipil di Rumah Sakit EMC Sentul	Bidang Administrasi Kependudukan & Pencatatan Sipil
					Nota Kesepakatan antar Pemerintah Daerah Kota Bogor dengan Pengadilan Agama Bogor Kelas IA dan Kantor Kementerian Agama Kota Bogor tentang Upaya Pengendalian Angka Dispensasi Kawin	Bidang Administrasi Kependudukan & Pencatatan Sipil
				Program Pengendalian Penduduk	Kerja Sama dengan Dinas Tenaga kerja dan Transmigrasi Kabupaten Simeulue Prov Aceh tentang Penyelenggaraan Program Transmigrasi di Lokasi/Kawasan Transmigrasi Sigulai Kabupaten Simeulue Provinsi Aceh	Bidang Transmigrasi
		Terwujudnya peningkatan daya saing ekonomi daerah	Meningkatnya kualitas dan konektivitas infrastruktur dan transportasi	Program Penyelenggaraan Jalan	Kerja Sama dengan PT Divaintan Putripratama tentang Pembangunan Jembatan Penyeberangan Orang (JPO) dan Penyelenggaraan Reklame	Bidang Pekerjaan Umum dan Penataan Ruang
					Kesepakatan Bersama antara Pemerintah Kota Bogor, PT Olympic Bangun Persada dan PT Marga Sarana Jabar tentang Peningkatan Kapasitas Simpang Jalan Raya Bogor -Jalan Sholeh Iskandar - Jalan Tol Bogor Ring Road pada <i>On Ramp</i> Kedung Halang	Bidang Pekerjaan Umum dan Penataan Ruang



No	Misi	Tujuan	Sasaran	Program	Kerja Sama	Bidang Kerjasama
					Perjanjian Kerja Sama dengan PT Sejahtera Eka Graha dan PT Kharisma Tangguh Perkasa tentang Perencanaan Pekerjaan Infrastruktur untuk Akses Bersama di Kawasan Pengembangan Pusat Pemerintahan Kota Bogor	Bidang Pekerjaan Umum dan Penataan Ruang
					Kesepakatan Bersama Pemerintah Daerah Kota Bogor dan PT Aneka Mitra Wira Bangun Mas tentang Kerja Sama Peningkatan Pelayanan Publik Kota Bogor (penataan kawasan)	Bidang Pekerjaan Umum dan Penataan Ruang
		Terwujudnya peningkatan daya saing ekonomi daerah	Meningkatnya pertumbuhan ekonomi	Program Pengembangan UMKM	Kesepakatan Bersama antara Pemerintah Daerah Kota Bogor, PT Digiasia Bios dan PT Mandalika Wilasita Sajiwa Tentang Implementasi Solusi Teknologi Finansial Dalam Pembangunan Ekosistem Elektronifikasi Pembayaran dan Transaksi Daerah di Kota Bogor	bidang Koperasi dan UMKM
					Kesepakatan Bersama Pemerintah Daerah Kota Bogor dan PT Es Teh Indonesia Makmur tentang Kerja Sama Peningkatan Pelayanan Publik Kota Bogor	bidang Koperasi dan UMKM



Selain melalui kerja sama, keberhasilan program pembangunan Kota Bogor yang tercermin dalam kerangka program prioritas tidak bisa terlepas dari dukungan inovasi. Kegiatan Bogor Innovation Awards (BIA) dilakukan dalam rangka meningkatkan daya saing daerah dan ajang kompetisi bagi inovator dari seluruh elemen masyarakat Kota Bogor, mulai dari tingkat pelajar SMP, SMA/SMK/Sederajat, masyarakat umum, perguruan tinggi, lembaga, pelaku usaha dan kategori khusus ASN Pemerintahan Kota Bogor. Tabel berikut adalah inovasi kategori ASN Pemerintahan Kota Bogor yang aktif digunakan dalam rangka mendukung tujuan dan sasaran Kota Bogor.

**Tabel 4. 6
Pemetaan Inovasi terhadap Visi dan Misi Kota Bogor Tahun 2024**

Visi : Terwujudnya Kota Bogor Sebagai Kota Yang Ramah Keluarga

No	Misi	Tujuan	Sasaran	Program	Inovasi	Bidang Inovasi
1	Mewujudkan Kota Bogor yang Sehat	Terwujudnya masyarakat kota Bogor yang sehat dan lingkungan yang berkualitas	Meningkatnya derajat kesehatan Masyarakat	Program Pemenuhan Upaya Kesehatan Perorangan Dan Upaya Kesehatan Masyarakat	Aplikasi SmartPosyandu	Kesehatan
					GEULIS (Gerakan Peduli Stunting);	Kesehatan
					KONSEKUENSI 1000 HPK (Konseling dan Edukasi Demi Generasi Pada Sasaran Seribu Hari Pertama Kehidupan)	Kesehatan
					KERETA HATI (Kegiatan Terintegrasi untuk Balita Sehat Bebas Stunting)	Kesehatan
					LAYANAN 3 IN 1 KELAHIRAN	Kesehatan
					TEH IDA MUNGGAH PILIH KASIH (Temukan Hipertensi dan Diabetes Melitus Sedini Mungkin dan Cegah Komplikasi di Kemudian Hari)	Kesehatan
					CEKLIST GO SERBU (Cegah Karies dan Peduli Stunting dengan Gerakan Gosok Gigi, Cek Rutin, Konsumsi buah dan Sayur);	Kesehatan
					AMEL DILIHAT (Ayo Melahirkan Di Fasilitas Kesehatan)	Kesehatan
					ASIAP JAGA 1000 HARTA (Aksi Tanggap Jaga 1000 Hari Pertama Kehidupan)	Kesehatan
					GARDU SIHATI (Gerakan Terpadu Atasi Hipertensi)	Kesehatan
					LAPIS TALAS KANG RANDI (Lakukan Pendampingan Ibu Hamil Risiko Tinggi Sampai Tuntas dengan Kantong Persalinan Digital)	Kesehatan
					KANTIN PA EKO DENGAN PARENTING (Kegiatan Rutin Pemantauan Balita Beresiko Dengan Penanganan Dan Pencegahan Kejadian Dan Resiko Stunting)	Kesehatan



No	Misi	Tujuan	Sasaran	Program	Inovasi	Bidang Inovasi
					SI PANTURA (Aksi Pemantauan Minum Tablet Tambah Darah)	Kesehatan
					Posrem PS 5.0 (Posyandu Remaja dalam Perspektif Society 5.0)	Kesehatan
					GEMAR MAKAN KATUK (Gerakan Masyarakat Mengkampanyekan Etika Batuk)	Kesehatan
					HAY SOBAT (Hayu Stop Buang Air Besar Disembarangan Tempat)	Kesehatan
					BOGOR TIMUR BERAKSI (Bersama Kawal Vaksinasi)	Kesehatan
					BATAGOR (Ibu Anak Tangguh Kota Bogor)	Kesehatan
					TEMAN MTBS (Temukan Pneumonia dengan Menghitung Napas Balita Sakit Batuk)	Kesehatan
					PELITA HATI (Peduli Wanita Cek Kesehatan Sejak Dini)	Kesehatan
					RANTE (Rabu Makan Tempe)	Kesehatan
					SELI MEMANAS (Konseling Berhenti Merokok Mobile Anak Sekolah)	Kesehatan
					SIPATUHAR (Si Patuh Minum ARV)	Kesehatan
					SIGAPADIMAS (Siap Jaga Persalinan di Puskesmas)	Kesehatan
					GEMPITA (Gerakan Masyarakat Peduli Kesehatan Jiwa)	Kesehatan
					SITARSIMO (Siap Antar Vaksin Mobile)	Kesehatan
			Meningkatnya Perilaku Hidup Bersih dan Sehat	Program Pengembangan Kapasitas Daya Saing Keolahragaan	Senam Bogor Berlari	Kepemudaan dan Olah Raga



No	Misi	Tujuan	Sasaran	Program	Inovasi	Bidang Inovasi
			Meningkatnya kualitas lingkungan sehat di kawasan perumahan dan permukiman	Program Pengendalian Bahan Berbahaya dan Beracun (B3) dan Limbah Bahan Berbahaya dan Beracun (Limbah B3)	SIMPELA B3 (Sistem Pelaporan Limbah Bahan Berbahaya dan Beracun)	Lingkungan Hidup
				Program Peningkatan Prasaranan, Sarana dan Utilitas Umum (PSU)	SIPROKSI (Sistem Pengendalian Proyek Konstruksi)	Perumahan dan Kawasan Permukiman
					SIPRANATA (Sistem Informasi Prasarana Sarana Utilitas)	
				Program Pengembangan Perumahan	SABUMI (Sistem Aplikasi Bangunan Rumah Milik)	Perumahan dan Kawasan Permukiman
2	Mewujudkan Kota Bogor yang Cerdas	Terwujudnya masyarakat kota Bogor yang Cerdas dan Berkarakter (Smart People)	Meningkatnya Kualitas generasi muda (Smart People)	Program Pemenuhan Hak Anak (PHA)	SIKLABO (Sistem Informasi Kota Layak Anak Bogor)	Pemberdayaan Perempuan dan Perlindungan Anak
			Meningkatnya pemberdayaan, partisipasi, gotong royong, kerukunan, toleransi dan ketentraman ketertiban masyarakat	Program Peningkatan Ketentraman dan Ketertiban Umum	Kampung Tertib	Ketentraman dan Ketertiban Umum Serta Pelindungan Masyarakat
				Program Pemberdayaan Masyarakat Desa dan Kelurahan	KAMIS PESONA (Kami siap melaksanakan Pelayanan & Sosialisasi mobile yang Terencana)	Pemberdayaan Masyarakat dan Desa
				Program Penguatan Ideologi Pancasila dan Karakter Kebangsaan	KPWK (Kader Penyuluh Wawasan Kebangsaan)	Ketentraman dan Ketertiban Umum Serta Pelindungan Masyarakat



No	Misi	Tujuan	Sasaran	Program	Inovasi	Bidang Inovasi
		Terwujudnya Pemerintahan yang Cerdas dan melayani (Smart government)	Terciptanya birokrasi pemerintahan yang efektif, efisien dan akuntabel	Program Penunjang Urusan Pemerintahan Daerah Kabupaten/Kota	SIBADRA (Sistem Informasi Berbagai Aduan dan Saran)	Penunjang
					SIPACAR (Sistem Informasi dan Pembayaran Cara Anyar)	Penunjang
					E-Kujang	Penunjang
					SIMOTIP (Sistem Informasi Mobile Tirta Pakuan)	Penunjang
					SIDOGI (Sistem Informasi Dokumen Digital) Kota Bogor	Penunjang
					Sistem Manajemen Administrasi Perkantoran	Penunjang
					SIPEKA PPID (Sistem Informasi Pendukung Keputusan)	Penunjang
				Program Pengelolaan Barang Milik Daerah	SIMASDA (Sistem Informasi Manajemen Aset Daerah)	Penunjang
				Program Dukungan Pelaksanaan Tugas dan Fungsi DPRD	SIMLEG (Sistem Legislatif)	Penunjang
				Program Perekonomian dan Pembangunan	SIPPBJ (Sistem Informasi Pelaporan Pengadaan Barang/Jasa)	Penunjang
				Program Pemerintahan dan Kesejahteraan Rakyat	PROBONO SILAS (Aplikasi Permohonan Bantuan Hukum bagi Masyarakat Miskin Kota Bogor)	Penunjang
					Bogor Mengaji	Penunjang
					Aplikasi SIPRO HD (Sistem Informasi Permohonan Produk Hukum Daerah) Aplikasi permohonan Harmonisasi dan Tanda Tangan Digital Produk Hukum Daerah	Penunjang
					VISH (Video Interactive Seputar Hukum)	Penunjang
			Budaya Kerja "SPIRIT" (Santun, Profesional, Integritas, Religius, Intektual dan Transparan	Penunjang		



No	Misi	Tujuan	Sasaran	Program	Inovasi	Bidang Inovasi
				Program Kepegawaian Daerah	ANJAS GO CLEAR (Aplikasi Nominatif Jabatan Struktural Government Clear)	Penunjang
					Aplikasi AUSEP (Administrasi Usulan Perpindahan Pegawai)	Penunjang
				Program Perencanaan, Pengendalian dan Evaluasi Pembangunan Daerah	SIAPMANG (Sistem Informasi Aspirasi Perencanaan Dan Pemantauan Pembangunan)	Penunjang
				Program Penyelenggaraan Pengawasan	SNI ISO 37001: 2016 Sistem Manajemen Anti Penyipuan	Penunjang
					Pengaduan <i>Online</i> (inspektorat)	Penunjang
			Meningkatnya kualitas layanan kegiatan ekonomi masyarakat, kualitas pengelolaan infrastruktur dan lingkungan hidup, serta pengelolaan pelayanan publik berbasis teknologi (smart City)	Program Pengelolaan Aplikasi Informatika	SSO (Single Sign On) TP2DD Kota Bogor	Komunikasi dan Informatika
					BSW (Bogor Single Window)	Komunikasi dan Informatika
					API KPK (Application Programming Interface) Kota Bogor	Komunikasi dan Informatika
					Aplikasi TND (Tata Naskah Dinas) Elektronik	Komunikasi dan Informatika
					Data Warehouse	Komunikasi dan Informatika



No	Misi	Tujuan	Sasaran	Program	Inovasi	Bidang Inovasi
3	Mewujudkan Kota Bogor yang Sejahtera	Terwujudnya masyarakat kota Bogor yang sehat dan lingkungan yang berkualitas	Meningkatnya kualitas lingkungan sehat di kawasan perumahan dan permukiman	Program Pengelolaan Dan Pengembangan Sistem Penyediaan Air Minum	Pengelolaan Air Bersih KPP Tirta Galih	Pekerjaan Umum dan Penataan Ruang
		Terwujudnya pemerataan kesejahteraan masyarakat	Meningkatnya Ketahanan Keluarga	Program Pencatatan Sipil	SITANDUK WILAYAH (Sistem Informasi Data Administrasi Kependudukan)	Administrasi Kependudukan & Pencatatan Sipil
					Jemput Bola Rekam & Cetak Di Tempat	Administrasi Kependudukan & Pencatatan Sipil
					Dukcapil <i>Goes To School</i>	Administrasi Kependudukan & Pencatatan Sipil
					<i>Drive Thru Go</i> Dukcapil	Administrasi Kependudukan & Pencatatan Sipil
					SIKANCIL BERLARI (Sistem Kependudukan dan Pencatatan Sipil Berintegritas Layanan Prima)	Administrasi Kependudukan & Pencatatan Sipil
					Lantatur (Layanan Tanpa Turun) atau Drive Thru dengan Si Kancil Berlari (Sistem Kependudukan dan Catatan Sipil Berintegrasi Layanan Prima)	Administrasi Kependudukan & Pencatatan Sipil
					Program Peningkatan Kualitas Keluarga	Polink Gaul (Pojok Konseling Keluarga Unggul)
		Terwujudnya peningkatan daya saing ekonomi daerah	Meningkatnya pertumbuhan ekonomi	Program Pelayanan Penanaman Modal	SMART (Sederhana, Mudah, Akuntabel, Ramah, dan Tepat Waktu)	Penunjang
					CMS (Sistem Aplikasi Perijinan Dalam Angka Berbasis Web)	Penunjang



No	Misi	Tujuan	Sasaran	Program	Inovasi	Bidang Inovasi
				Program Penyediaan dan Pengembangan Sarana Pertanian	GH Berseri (Green House Tanaman Hias Bojongkerta Berseri)	Pertanian
				Program Stabilisasi Harga Barang Kebutuhan Pokok dan Barang Penting	GEMAR ANTRI (Gerakan Masyarakat Antri Minyak)	Perdagangan
				Program Peningkatan Daya Tarik Destinasi Pariwisata	Kampung Tematik Ciharashas/Agro Edu Wisata Organik (AEWO) Mulyaharja	Pariwisata
				Program Pengelolaan Pendapatan Daerah	Kampung PERCA (PEduli Resik sehat CAntik)	Pariwisata
					API TAX CLEARANCE (Application Programming Interface Tax Clearance) Kota Bogor	Penunjang
					E-SPPT	Penunjang
			Meningkatnya kualitas dan konektivitas infrastruktur dan transportasi	Program Penyelenggaraan Lalu Lintas dan Angkutan Jalan (LLAJ)	SIMAE (Sistem Informasi Manajemen Angkutan Elektronik)	Perhubungan
					SIMA PANGERAN (Sistem Informasi Pengujian Kendaraan Bermotor)	Perhubungan

4.5 Prioritas Pembangunan Daerah pada Perubahan RKPD 2024

Prioritas pembangunan daerah, pada dasarnya adalah gambaran prioritas pembangunan tahun rencana yang diambil dan dikaitkan dengan program pembangunan daerah pada tahun rencana. Prioritas pembangunan daerah Kota Bogor pada RKPD Tahun 2024 disusun dengan berdasarkan hasil analisis terhadap :

1. Permasalahan pembangunan yang dikaitkan dengan isu strategis dalam dokumen RPJMD Kota Bogor Tahun 2019-2024 dan keselarasannya dengan permasalahan dan Isu Strategis yang berkembang di tingkat Propinsi Jawa Barat dan di tingkat Nasional;
2. Arah Kebijakan dan Program Prioritas Pemerintah Pusat yang tertuang dalam RKP Tahun 2024;
3. Arah Kebijakan dan Program Prioritas Pemerintah Propinsi Jawa Barat Tahun 2024-2026 yang tertuang dalam RKPD Propinsi Jawa Barat Tahun 2024;
4. Arah Kebijakan pembangunan Daerah yang tertuang dalam RPJPD Kota Bogor Tahun 2005-2025, prioritas utama, tema atau fokus pembangunan pada periode 2019-2024;
5. Arah Kebijakan dan Prioritas Pembangunan Kota Bogor yang tertuang dalam RPJMD Kota Bogor Tahun 2019-2024 sesuai target rencana tahun 2024;
6. Arah Kebijakan dan Prioritas Pembangunan Kota Bogor yang tertuang pada RKPD Kota Bogor Tahun 2024;
7. Hasil Evaluasi Kinerja RKPD Tahun 2023 dan RKPD Tahun 2024 Triwulan II;
8. Hasil reses/penjaringan aspirasi Masyarakat;
9. Rancangan Kerangka Ekonomi dan Kerangka Pendanaan Kota Bogor Tahun 2024.

Seiring dengan dinamika yang terjadi karena perkembangan kondisi global, nasional dan regional serta perubahan kondisi ekonomi dan keuangan daerah Kota Bogor pada tahun 2024, maka dianggap perlu untuk dilakukan *refocusing* dan realokasi prioritas pembangunan daerah pada tahun 2024. Sehubungan dengan hal tersebut maka berikut ini telah dirumuskan arah kebijakan prioritas pembangunan daerah pada perubahan RKPD Tahun 2024 sebagai berikut :

Prioritas 1. Peningkatan Kualitas Hidup Masyarakat

Arah kebijakan prioritas pembangunan untuk peningkatan kualitas hidup Masyarakat tahun 2024 difokuskan pada :

a. Peningkatan kualitas Olahraga

Peningkatan kualitas olahraga difokuskan untuk penghargaan atlet-atlet berprestasi dan pembinaan terhadap atlet muda kota Bogor untuk bersaing dalam kompetisi tingkat regional dan nasional.

b. Peningkatan kualitas Pendidikan

Peningkatan kualitas pendidikan difokuskan pada peningkatan inovasi dalam kualitas pengajaran dan pembelajaran pendidikan, peningkatan sistem pendidikan inklusif, peningkatan kualitas, pemerataan sarana dan prasarana pendidikan

c. Percepatan pemulihan daya beli masyarakat dan pemulihan pertumbuhan ekonomi.

Percepatan pemulihan daya beli masyarakat dan pemulihan ekonomi difokuskan untuk memberikan stimulus Ekonomi dan Penguatan Potensi Ekonomi Lokal untuk Lapangan Kerja melalui penguatan IKM, UMKM, Koperasi, ekonomi kreatif, pasar tradisional, dan pengembangan destinasi wisata sesuai dengan potensi lokal melalui pelaksanaan even-even skala nasional serta perluasan kesempatan kerja yang inklusif serta penguatan jaring pengaman sosial.

d. Peningkatan kualitas pelayanan kesehatan masyarakat antara lain :

1. Peningkatan kualitas dan inovasi pelayanan kesehatan pada sarana pelayanan kesehatan dasar (puskesmas) dan sarana pelayanan Kesehatan rujukan;
2. Penanganan bebas BABS dan prevalensi stunting;
3. Pemberantasan dan pencegahan penyakit menular dan tidak menular

e. Peningkatan kualitas lingkungan hidup

Peningkatan kualitas lingkungan hidup difokuskan untuk pengembangan sistem pengelolaan sampah berbasis pemberdayaan masyarakat, peningkatan sarana prasarana persampahan, peningkatan kualitas ruang terbuka hijau dan membangun *awarness* masyarakat.

Prioritas 2. Pembangunan Infrastruktur dan penguatan daya saing ekonomi daerah berbasis potensi lokal

Dengan mempertimbangkan kondisi keuangan daerah dan dengan adanya arah kebijakan prioritas pembangunan yang lebih difokuskan pada peningkatan kualitas hidup masyarakat sebagaimana dimaksud di atas maka pada tahun 2024 ini, prioritas pembangunan infrastruktur dalam rangka penguatan daya saing ekonomi daerah berbasis potensi lokal lebih diarahkan pada :

1. Penyebaran pembangunan dan peningkatan kualitas infrastruktur di luar wilayah pelayanan Samida pada Rencana Tata Ruang Wilayah Kota Bogor;
2. Pembangunan infrastruktur berdasarkan data Konstruksi Dalam Pengerjaan (KDP);
3. Pembangunan infrastruktur yang mendukung pengembangan potensi ekonomi dan investasi, mitigasi bencana serta ramah disabilitas;
4. Pengembangan sistem angkutan umum masal.

Prioritas 3. Reformasi Birokrasi

Dalam rangka menyikapi perubahan kondisi ekonomi dan keuangan daerah maka arah Kebijakan Prioritas Pembangunan Daerah untuk Reformasi Birokrasi difokuskan pada :

1. Pemilihan Umum dan Pemilihan Kepala Daerah serentak
2. Peningkatan kualitas layanan publik dalam peningkatan investasi untuk pemulihan ekonomi;
3. Penguatan transparansi kebijakan dan transparansi anggaran;
4. Penguatan sistem SPBE melalui penguatan infrastruktur teknologi informasi;
5. Penguatan Inovasi Daerah;
6. Peningkatan pelayanan kependudukan;
7. Penguatan kapasitas sumber daya;
8. Peningkatan kualitas sarana dan prasarana pemerintahan;
9. Peningkatan kerjasama untuk mendukung pembangunan daerah dan nasional.
10. Penanganan bencana;

Selain itu, pada RKPD Perubahan 2024, berupaya menuntaskan program unggulan Walikota dan Wakil Walikota Tahun 2019-2024 merupakan janji-janji kampanye Walikota dan Wakil Walikota yang strategis dan prioritas untuk dilaksanakan pada tahun 2019 – 2024. Program

unggulan ini salah satu arah kebijakan terhadap pencapaian visi dan misi pembangunan kota Bogor yang tertuang dalam Rencana Pembangunan Jangka Menengah (RPJMD) Kota Bogor Tahun 2019-2024. Berikut adalah tabel perubahan target indikator program:

Tabel 4. 7
Program Pembangunan Daerah Kota Bogor Tahun 2024

No.	Misi / Tujuan Sasaran / Program Pembangunan Daerah		Indikator Kinerja Tujuan / Sasaran / Program	Satuan	Kondisi Awal	Capaian					Target RKPD Tahun 2024	Target P-RKPD 2024	Perangkat Daerah Penanggung Jawab
					2019	2020	2021	2022	2023				
1	Misi 1 :	Mewujudkan Kota Bogor yang Sehat											
1.1	Tujuan 1 :	Terwujudnya masyarakat kota Bogor yang sehat dan lingkungan yang berkualitas	1	Indeks Kesehatan	Tahun	82,17	82,48	82,80	83,28	NA	83,35	83,35	
			2	Indeks Kualitas Lingkungan Hidup	Point	NA	55,45	NA	64,29	58,40	54,53	58,40	
1.1.1	Sasaran 1 :	Meningkatnya derajat kesehatan Masyarakat	1	Angka Harapan Hidup (AHH)	Tahun	73,41	73,61	73,82	74,13	75,52	74,18	75,52	
1	Program 1.1.1.1	PROGRAM PEMENUHAN UPAYA KESEHATAN PERORANGAN DAN UPAYA KESEHATAN MASYARAKAT	1	Rasio Kematian Ibu per 100.000 Kelahiran Hidup	Per 100.000 Kelahiran Hidup	69	74,5	122,6	73,26	59,89	5	55	Dinkes
			2	Rasio Kematian Bayi per 1.000 kelahiran hidup	Per 1000 Kelahiran Hidup	2,67	3,15	3,27	3,72	6,70	2,80	2,80	
			3	Rasio Kematian Balita per 1000 Kelahiran hidup	Per 1000 Kelahiran Hidup	2,5	3,36	0,06	3,89	7,08	3	3	
			4	Persentase Balita berstatus gizi normal	%	93,8	85,1	NA	85,86	86,54	87	87	
			5	Angka Keberhasilan Pengobatan Pasien TB Semua Kasus	%	83	90	NA	71,32	74,28	90	90	
			6	Prevalensi Hipertensi	%	4,55	6,4	4,13	7,25	9,66	8,40	8,40	
			7	Case Fatality Rate Covid-19	%	N/A	2,4	N/A	0,11	0,01	0,10	0,10	
			8	Prevalensi Orang dengan Gangguan Jiwa Berat (ODGJ)	%	0,14	0,11	0,08	0,16	0,18	0,14	0,14	
			9	Akses sanitasi terhadap air bersih	%	N/A	99	NA	98,93	99,61	100	100	
			10	Akses jamban sehat	%	74,21	79	NA	82,36	89,64	86	90	
			11	Persentase Masyarakat yang memiliki Jaminan Kesehatan Nasional	%	94,02	91,1	90,31	96,11	99,70	96,30	99,80	
						12	Persentase pasien yang dilayani	%	100	100	100	100	100

No.	Misi / Tujuan Sasaran / Program Pembangunan Daerah	Indikator Kinerja Tujuan / Sasaran / Program	Satuan	Kondisi Awal	Capaian					Target RKPD Tahun 2024	Target P-RKPD 2024	Perangkat Daerah Penanggung Jawab	
				2019	2020	2021	2022	2023					
				(222.481 pasien)	(156.072 pasien)								
2	Program 1.1.1.2	PROGRAM PENINGKATAN KAPASITAS SUMBER DAYA MANUSIA KESEHATAN	1	Persentase Nakes yang Mempunyai STR (Surat Tanda Registrasi)	%	80	87	89,70	92	99,26	100	100	Dinkes
			2	Persentase Tenaga Kesehatan Lulus Uji Kompetensi	%	N/A	90	90	100	100	100	100	
			3	Persentase Ketersediaan SDM Kesehatan yang Sesuai dengan Kualifikasi dan Kompetensi yang Dibutuhkan	%	N/A	N/A	97,40	83,12	102,26	95	100	
			4	Persentase Kepuasan Karyawan	%	68,25	78,15	79	79	79,63	≥ 80	≥ 80	RSUD
3	Program 1.1.1.3	PROGRAM SEDIAAN FARMASI, ALAT KESEHATAN DAN MAKANAN MINUMAN	1	Persentase Produsen Perbekalan kesehatan Rumah tangga (PKRT) dan alat kesehatan kls 1 tertentu yg memenuhi standar kesehatan	%	N/A	N/A	50	100	100	90	100	Dinkes
			2	Persentase Penggunaan Obat Rasional	%	72	75	80	79	82	83	83	
			3	Persentase Produsen Makanan Minuman yang memenuhi standar kesehatan	%	N/A	N/A	64	92	100	96	100	
4	Program 1.1.1.4	PROGRAM PEMBINAAN KELUARGA BERENCANA (KB)	1	Persentase Peserta KB Metode Kontasepsi jangka Panjang (MKJP) pada Pasangan Usia Subur (PUS)	%	22,45	20,27	21,13	20,36	22,66	20,45	22,67	DPPKB
5	Program 1.1.1.5	PROGRAM PENINGKATAN DIVERSIFIKASI DAN KETAHANAN PANGAN MASYARAKAT	1	Pencapaian Skor Pola Pangan Harapan (PPH) Konsumsi	poin	83,7	75,84	70,56	81,70	83,10	72,05	83,7	DKPP
6	Program 1.1.1.6	PROGRAM PENGAWASAN KEAMANAN PANGAN	1	Prosentase pangan segar dan pangan olahan non kemasan yang aman dikonsumsi	%	93,96	90,81	93,75	94,68	92,96	94,50	95,30	DKPP
7	Program 1.1.1.7	PROGRAM PENGENDALIAN KESEHATAN HEWAN DAN KESEHATAN MASYARAKAT VETERINER	1	Persentase Penurunan Kejadian dan Jumlah Kasus Penyakit Hewan Menular	%	N/A	N/A	N/A	2,14	-0,93	-2,19	-2,24	DKPP
			2	Persentase jumlah sampel produk bahan pangan asal hewan yang tercemar	%	24	14,33	15,93	19	17,37	19	17	
1.1.2	Sasaran 2 :	Meningkatnya Perilaku Hidup Bersih dan Sehat	1	% Rumah Tangga Ber-PHBS	%	65,8	68	69,27	70,02	71,53	72	72	
			2	Angka Partisipasi Masyarakat dalam berolahraga	%	45	39	34,1	0,57	57,30	58	58	

No.	Misi / Tujuan Sasaran / Program Pembangunan Daerah		Indikator Kinerja Tujuan / Sasaran / Program		Satuan	Kondisi Awal	Capaian					Target RKPD Tahun 2024	Target P-RKPD 2024	Perangkat Daerah Penanggung Jawab
						2019	2020	2021	2022	2023				
1	Program 1.1.2.1	PROGRAM PEMBERDAYAAN MASYARAKAT BIDANG KESEHATAN	1	Persentase Kelurahan Siaga Aktif Mandiri	%	4	4	8	10,29	10,29	9	11	Dinkes	
			2	Predikat Kota Sehat	Predikat	Swastisaba Wistara	Tahun 2020 tidak ada penilaian	Tahun 2021 tidak ada penilaian	Tidak dapat mengikuti penilaian Kota Sehat sebab tidak memenuhi persyaratan terkait jumlah keluarga ODF	Belum ikut penilaian kota sehat	Swastisaba Wiwerda	Swastisaba Wiwerda		
2	Program 1.1.2.2	PROGRAM PENGEMBANGAN KAPASITAS DAYA SAING KEOLAHRAGAAN	1	Persentase Angka Partisipasi Masyarakat dalam berolahraga (APMO)	%	45	39	34,1	56,9 1	57,30	58,00	58,00	Dispora	
			2	Rasio ketersediaan SDM Tenaga Keolahragaan	Per jumlah Penduduk	33,34	33,34	33,34	0,00326 4 : 208	0,00177 3 : 2,08	0,00326 4 : 2,08	0,00326 4 : 2,08		
			3	Persentase Kawasan GOR yang tersedia sesuai dengan standar nasional/lokal (%)	%	16,66	16,66	16,66	50	50	100	100		
1.1.3	Sasaran 3 :	Meningkatnya kualitas lingkungan sehat di kawasan perumahan dan permukiman	1	Persentase Rumah Tangga Yang dilayani air minum yang layak	%	NA	80,62	NA	84,04	91,91	88,76	92,25		
			2	Persentase Rumah Tangga Yang dilayani air minum yang aman (perpipaan)	%	92,58	81,46	68,49	68,68	76,57	72,42	78,25		
			3	Persentase rumah tangga yang dilayani sistem air limbah yang layak	%	NA	67,1	69,91	73,02	73,58	75,10	75,10		
			4	Persentase rumah tangga yang dilayani sistem air limbah yang aman	%	NA	3,8	75,12	5,42	5,49	8,55	8,55		
			5	Persentase Luasan Kawasan Kumuh kewenangan Kota	%	0	2,44	2,11	2,02	2,02	1,77	1,77		
			6	Persentase Reduksi Sampah	%	6,89	6,4	7,85	7,80	7,81	7,90	7,90		
1	Program 1.1.3.1	PROGRAM PENGELOLAAN DAN PENGEMBANGAN	1	Persentase Rumah Tangga Yang Mendapatkan Akses terhadap air minum melalui SPAM Jaringan perpipaan	%	92,58	70,9	68,49	68,68	76,57	70,42	78,25	DPUPR	

No.	Misi / Tujuan Sasaran / Program Pembangunan Daerah		Indikator Kinerja Tujuan / Sasaran / Program		Satuan	Kondisi Awal	Capaian					Target RKPD Tahun 2024	Target P-RKPD 2024	Perangkat Daerah Penanggung Jawab
						2019	2020	2021	2022	2023				
		SISTEM PENYEDIAAN AIR MINUM	2	Persentase Rumah Tangga Yang Mendapatkan Akses terhadap air minum melalui SPAM Bukan Jaringan perpipaan	%	0,25	0,71	25,36	25,36	15,33	67,40	67,40		
2	Program 1.1.3.2	PROGRAM PENGEMBANGAN SISTEM DAN PENGELOLAAN PERSAMPAHAN REGIONAL	1	Persentase TPA/TPST/SPA/TPS-3R/TPS yang dibangun	%	NA	NA	0,01	0,01	0,01	0,01	0,01	DLH	
			2	Persentase TPA/TPST/SPA/TPS-3R/TPS yang direhabilitasi	%	NA	NA	0,02	0,02	0,02	0,02	0,02		
			3	Persentase TPA/TPST/SPA/TPS-3R/TPS yang ditingkatkan	%	NA	NA	100	100	100	100	100		
			4	Persentase Sarana persampahan yang terpenuhi	%	NA	NA	100	100	100	100	100		
3	Program 1.1.3.3	PROGRAM PENGELOLAAN DAN PENGEMBANGAN SISTEM AIR LIMBAH	1	Persentase rumah tangga yang dilayani sistem air limbah yang layak (%)	%	64,14	67,47	69,91	73,02	73,58	75,10	75,10	DPUPR	
			2	Persentase rumah tangga yang dilayani sistem air limbah yang aman (%)	%	3,82	4,03	5,20	5,43	5,49	8,55	8,55		
4	Program 1.1.3.4	PROGRAM PENGEMBANGAN PERMUKIMAN	1	Persentase Panjang Jalan lingkungan permukiman terstruktur yang berkondisi baik	%	48,72	52,92	53,86					DPUPR	
			2	Persentase drainase lingkungan permukiman terstruktur berkondisi baik	%	21,21	23,53	24,38						
			3	Jumlah titik ecodrain pada jalan lingkungan perumahan	titik	NA	0	0						
			4	Jumlah lokasi rawan longsor yang dibangun TPTnya	Lokasi	844	863	921						
5	Program 1.1.3.5	PROGRAM PENGEMBANGAN PERUMAHAN	1	Persentase penyediaan Rumah Korban Bencana atau Relokasi Program Kabupaten/kota	%	-	75	84,85	82,59	100	95	100	Disperumkim	
			2	Persentase tingkat hunian rumah susun	%	76,61	77,75	85,44	90	90	90	90		
			3	Jumlah rekomendasi teknis pendukung kebijakan yang dikeluarkan	dokumen	0	0	0	0	0	1	1		
6	Program 1.1.3.6	PROGRAM KAWASAN PERMUKIMAN	1	Luas Kawasan Kumuh yang belum tertangani	Ha	310,93	272	375,86	313,68	224,99	192,24	192,24	Disperumkim	
7	Program 1.1.3.7	PROGRAM PENINGKATAN	1	Persentase Perumahan dan permukiman dengan PSU yang berkondisi baik	%	74,5	76,29	81,65	86,09	87,92	89,69	89,69	Disperumkim	

No.	Misi / Tujuan Sasaran / Program Pembangunan Daerah		Indikator Kinerja Tujuan / Sasaran / Program		Satuan	Kondisi Awal	Capaian					Target RKPD Tahun 2024	Target P-RKPD 2024	Perangkat Daerah Penanggung Jawab
						2019	2020	2021	2022	2023				
		PRASARANA, SARANA DAN UTILITAS UMUM (PSU)	2	Persentase Makam Umum per satuan Penduduk	%	12,25	12	11,38	11,98	9,74	11,38	11,38		
8	Program 1.1.3.8	PROGRAM PENCEGAHAN, PENANGGULANGAN, PENYELAMATAN KEBAKARAN DAN PENYELAMATAN NON KEBAKARAN	1	Persentase Kelurahan Tanggap Kebakaran	%	1,47	1,47	2,94	4,41	35,29	7,35	50	DPKP	
			2	Rata-Rata Respon time Penanganan kebakaran	Menit	30	15	9,30	9,30	11,99	15	10,50		
9	Program 1.1.3.9	PROGRAM PENGELOLAAN PERSAMPAHAN	1	Persentase Reduksi Sampah (%)	%	6,89	7,61	7,85	7,80	7,81	7,90	7,90	DLH	
			2	Persentase Volume sampah terangkut ke TPA	%	77,04	77,2	81,19	81,30	79,03	81,35	81,35		
			3	Persentase Jalur Wilayah Penyapuan	%	48,8	48,8	48,80	48,80	48,80	48,80	48,80		
			4	Persentase peningkatan retribusi persampahan	%	2,1	2,1	3,30	2,86	6,96	2,90	6,97		
1.1.4	Sasaran 4 :	Terkendalinya sumber-sumber pencemar dan / atau kerusakan Lingkungan	1	Indeks Kualitas Air	Point	51,67	56,33	64,72	51,39	46,67	38,17	38,17		
			2	Indeks Kualitas Udara	Point	81,76	80,09	99,35	98,36	95,92	79,814	79,814		
1	Program 1.1.4.1	PROGRAM PENGELOLAAN SUMBER DAYA AIR (SDA)	1	Persentase Sungai yang berkondisi baik (%)	%	91,01	91,04	91,71	94,81	82,46	97,62	97,62	DPUPR	
			2	Persentase Irigasi yang berkondisi baik (%)	%	51,12	57,5	51,58	52,53	53,66	53,79	53,79		
			3	Jumlah lokasi rawan banjir yang ditangani	Lokasi	6	6	1 (TAMAN SARI PERSADA)	1 (TAMAN SARI PERSADA)	2	1 LOKASI SITU PANJANG	1 LOKASI SITU PANJANG		
2	Program 1.1.4.2	PROGRAM PENGENDALIAN PENCEMARAN DAN/ATAU KERUSAKAN LINGKUNGAN HIDUP	1	Indeks Kualitas Air	Point	51,67	56,33	64,72	51,39	46,67	38,17	38,17	DLH	
			2	Indeks Kualitas Udara	Point	81,76	80,09	99,35	98,36	95,92	79,81	79,81		
			3	Persentase Penurunan Emisi Gas Rumah Kaca	%	NA	3,92	5,87	7,11	7,72	7,98	7,98		
3	Program 1.1.4.3	PROGRAM PENGENDALIAN BAHAN BERBAHAYA DAN BERACUN (B3) DAN LIMBAH BAHAN BERBAHAYA DAN BERACUN (LIMBAH B3)	1	Persentase kegiatan usaha yang memenuhi pengelolaan limbah B3	%	30	30	45	0,52	65	70	70	DLH	

No.	Misi / Tujuan Sasaran / Program Pembangunan Daerah		Indikator Kinerja Tujuan / Sasaran / Program	Satuan	Kondisi Awal	Capaian					Target RKPD Tahun 2024	Target P-RKPD 2024	Perangkat Daerah Penanggung Jawab
						2019	2020	2021	2022	2023			
4	Program 1.1.4.4	PROGRAM PEMBINAAN DAN PENGAWASAN TERHADAP IZIN LINGKUNGAN DAN IZIN PERLINDUNGAN DAN PENGELOLAAN LINGKUNGAN HIDUP (PPLH)	1	Persentase penanggung jawab usaha dan atau kegiatan terhadap ijin lingkungan, ijin PPLH dan PUU LH yang diterbitkan oleh Pemerintah Kabupaten/Kota	%	26,11	37	38,13	54,55	57,14	55	57,15	DLH
5	Program 1.1.4.5	PROGRAM PENINGKATAN PENDIDIKAN, PELATIHAN DAN PENYULUHAN LINGKUNGAN HIDUP UNTUK MASYARAKAT	1	Persentase Peningkatan Kerjasama dengan Komunitas Lingkungan dan pelaku usaha	%	11	11	31,70	31,49	40,38	50	50	DLH
6	Program 1.1.4.6	PROGRAM PENGHARGAAN LINGKUNGAN HIDUP UNTUK MASYARAKAT	1	Persentase Rukun Tetangga Peduli Lingkungan Hidup	%	3,97	5,29	26,90	16,80	18,98	17	19	DLH
7	Program 1.1.4.7	PROGRAM PENANGANAN PENGADUAN LINGKUNGAN HIDUP	1	Persentase pengaduan masyarakat akibat adanya dugaan pencemaran / kerusakan Lingkungan Hidup Yang ditindak lanjuti	%	100	100	100	100	100	100	100	DLH
1.1.5	Sasaran 5 :	Meningkatnya kualitas ruang terbuka hijau publik perkotaan	1	Persentase Luas Ruang Terbuka Hijau Publik	%	4,18	6,12	6,45	4,24	4,23	4,21	4,25	
1	Program 1.1.5.1	PROGRAM PENGELOLAAN KEANEKARAGAMAN HAYATI (KEHATI)	1	Luas Ruang Terbuka Hijau Publik yang terbangun (Ha)	Ha	465,87	465,93	2,38	2,12	1,01	0,80	1,01	Disperumkim
			2	Luas RTH Publik yang dikelola dengan baik (Ha)	Ha	41,87	43,44	43,54	45,84	47,96	47,29	48,97	Disperumkim
			3	Luas kawasan perlindungan setempat, pelestarian alam, kawasan rawan bencana dan pengembangan keanekaragaman hayati yang dikonservasi (Ha)	Ha	0,5	0,5	0,5	0,52	0,5	0,5	0,5	0,5
1	Misi 2 : Mewujudkan Kota Bogor yang Cerdas												
1.1	Tujuan 2.1 :	Terwujudnya masyarakat kota Bogor yang Cerdas dan	1	Indeks Pendidikan	Point	71,62	71,68	72,38	72,74	NA	74,22	74,22	
			2	Indeks Pembangunan Pemuda	Point	NA	NA	NA	NA	NA	65,19	65,19	

No.	Misi / Tujuan Sasaran / Program Pembangunan Daerah		Indikator Kinerja Tujuan / Sasaran / Program		Satuan	Kondisi Awal	Capaian					Target RKPD Tahun 2024	Target P-RKPD 2024	Perangkat Daerah Penanggung Jawab
						2019	2020	2021	2022	2023				
		Berkarakter (<i>Smart People</i>)	3	Indeks Inovasi Daerah	Point	30,64	5,162	57,82						
			3	Kategori Inovasi Daerah	Kategori				Inovatif	Inovatif	Inovatif	Inovatif		
			4	Indeks Pembangunan Gender (IPG)	Point	91,44	91,02	90,87	90,97	92,19	91,28	92,28		
1.1.1	Sasaran 1 :	Meningkatnya pemerataan akses dan mutu pendidikan formal dan non formal (<i>Smart People</i>);	1	Rata-Rata Lama Sekolah	Tahun	10,32	10,33	10,53	10,58	10,64	10,87	10,87		
			2	Harapan Lama Sekolah	Tahun	13,4	13,41	13,42	13,43	13,45	14,03	14,03		
1	Program 2.1.1.1	PROGRAM PENGELOLAAN PENDIDIKAN	1	APK PAUD/ RA	angka	58,98	44,8	50,2	48,80	38	52	52	Disdik	
			2	APK SD / MI/ Paket A	angka	108,63	107,27	105,9	103,35	95,5	114,30	114,30		
			3	APK SMP/ MTs/ Paket B	angka	105,8	107,8	106,4	105,40	118,20	106,00	118,20		
2	Program 2.1.1.2	PROGRAM PENGEMBANGAN KURIKULUM	1	Persentase Kesiapan penyelenggaraan kurikulum sesuai dengan kebijakan nasional dan muatan lokal daerah	%	100	100	100	100	100	100	100	Disdik	
			2	Persentase Kesiapan penyelenggaraan kurikulum Pendidikan Dasar sesuai dengan kebijakan nasional dan muatan lokal daerah	%	100	100	100	100	100	100	100		
			3	Persentase Kesiapan penyelenggaraan kurikulum PAUD dan Pendidikan Non Formal sesuai dengan kebijakan nasional dan muatan lokal daerah	%	100	100	100	100	100	100	100		
3	Program 2.1.1.3	PROGRAM PENDIDIK DAN TENAGA KEPENDIDIKAN	1	Persentase Pendidik PAUD dengan Kualifikasi minimal S1 (%)	%	42,82	69,9	53	58	57	69,80	69,80	Disdik	
			2	Persentase Pendidik TK yang memiliki sertifikasi kompetensi (%)	%	27	30	47	41,01	12	42	42		
			3	Persentase Tenaga Pendidik SD yang memiliki kompetensi (%)	%	49,97	54,3	55	53	42	58	58		
			4	Persentase Tenaga Pendidik SMP yang memiliki kompetensi (%)	%	46,5	57,06	52	47	51	58	58		
			5	Jumlah PTK Berprestasi di tingkat provinsi dan nasional	orang	1	1	0	-	1	2	2		

No.	Misi / Tujuan Sasaran / Program Pembangunan Daerah		Indikator Kinerja Tujuan / Sasaran / Program		Satuan	Kondisi Awal	Capaian					Target RKPD Tahun 2024	Target P-RKPD 2024	Perangkat Daerah Penanggung Jawab
						2019	2020	2021	2022	2023				
4	Program 2.1.1.4	PROGRAM PENGENDALIAN PERIZINAN PENDIDIKAN	1	Persentase Penyelenggaraan Pendidikan Dasar oleh Masyarakat yang sesuai dengan Izin pendidikan yang diterbitkan oleh Pemerintah Daerah	%	100	100	100	100	100	100	100	Disdik	
			2	Persentase Penyelenggaraan Pendidikan PAUD dan Non Formal oleh Masyarakat yang sesuai dengan Izin pendidikan yang diterbitkan oleh Pemerintah Daerah	%	100	100	100	100	100	100	100		
5	Program 2.1.1.5	PROGRAM PENGEMBANGAN BAHASA DAN SASTRA	1	Persentase Sekolah yang mengembangkan muatan lokal bahasa sunda dalam kurikulum dan kegiatan ekstrakurikuler	%	100	100	100	100	100	100	100	Disdik	
1.1.2	Sasaran 2 :	Meningkatnya Kualitas generasi muda (Smart People)	1	Indeks Pembangunan Pemuda (IPP)	Point	NA	NA	NA	NA	NA	65,19	65,19		
1	Program 2.1.2.1	PROGRAM PEMENUHAN HAK ANAK (PHA)	1	Predikat Kota Layak Anak (KLA)	Peringkat	Madya	Tidak ada Penilaian Kota Layak Anak	Madya	Nindya	Nindya	Nindya	Nindya	DPPPA	
2	Program 2.1.2.2	PROGRAM PERLINDUNGAN KHUSUS ANAK	1	Persentase penyelesaian kasus kekerasan terhadap anak (%)	%	76	60	78	79	54	81	81	DPPPA	
			2	Prevalensi kekerasan terhadap anak	angka	0,01	0,01	0,008	0,0180	0,0211	0,0112	0,0112		
3	Program 2.1.2.3	PROGRAM PENGEMBANGAN KAPASITAS DAYA SAING KEPEMUDAAN	1	Persentase Pemuda Pelopor yang aktif menggerakkan kegiatan kepemudaan	%	20	20	20	30	20	30	30	Dispora	
			2	Predikat Kota layak pemuda	Predikat	30	30	NA	50	70	80	80		
4	Program 2.1.2.4	PROGRAM PENGEMBANGAN KAPASITAS KEPRAMUKAAN	1	Persentase organisasi kepramukaan yang dibina	%	100	100	100	100	100	100	100	Dispora	
5	Program 2.1.2.5	PROGRAM PEMBINAAN PERPUSTAKAAN	1	Persentase Pemenuhan Sarana dan Prasarana perpustakaan sesuai Standar Nasional Perpustakaan Tingkat Kota	%	100	40	85	100	100	100	100	Diarpus	
			2	Persentase peningkatan jumlah kunjungan masyarakat ke perpustakaan/ perpustakaan keiling/taman bacaan	%	31,98	NA	NA	28	39,80	76	76		

No.	Misi / Tujuan Sasaran / Program Pembangunan Daerah		Indikator Kinerja Tujuan / Sasaran / Program		Satuan	Kondisi Awal	Capaian					Target RKPD Tahun 2024	Target P-RKPD 2024	Perangkat Daerah Penanggung Jawab
						2019	2020	2021	2022	2023				
1.1.3	Sasaran 3	Meningkatnya kreativitas dan inovasi masyarakat	1	Indeks Inovasi Daerah	Point	30,64	5,162	57,8						
			2	Kategori Inovasi Daerah	Kategori				Inovatif	Inovatif	Inovatif	Inovatif		
1	Program 2.1.3.1	PROGRAM PENELITIAN DAN PENGEMBANGAN DAERAH	1	Persentase Rekomendasi Hasil Litbang yang ditindaklanjuti jadi kebijakan	%	50	50	60	80	100	90	100	Bapperida	
			2	Persentase Inovasi Perangkat Daerah yang di implementasikan dan berkelanjutan	%	34	66	NA	87,44	63	92,50	92,50		
			3	Prosentase inovasi masyarakat yang menunjang visi misi Kota Bogor	%	32,61	32,61	NA	95,41	74	97,50	97,50		
			4	Jumlah kampung tematik/kampung wisata	Lokasi	NA	NA	2	2	7	2	2		
1.1.4	Sasaran 4 :	Meningkatnya pemberdayaan, partisipasi, gotong royong, kerukunan, toleransi dan ketentraman ketertiban masyarakat	1	Indeks Pemberdayaan Gender (IDG)	Point	68,91	69,03	72,33	72,33	71,13	72,50	72,50		
			2	Indeks Kerukunan Umat Beragama	angka	NA	68,51	79,09	79,16	79,98	79,26	79,98		
1	Program 2.1.4.1	PROGRAM PENINGKATAN KETENTERAMAN DAN KETERTIBAN UMUM	1	Persentase Penegakan Perda	%				100	100	100	100	Satpol PP	
			2	Tingkat penyelesaian pelanggaran K3 (ketertiban, ketentraman, keindahan)	%				100	100	100	100		
2	Program 2.1.4.2	PROGRAM PENGARUS UTAMAAN GENDER DAN PEMBERDAYAAN PEREMPUAN	1	Persentase perempuan berpolitik (%)	%	18,18	22	22	22	22	22	22	DPPPA	
			2	Persentase Organisasi Perangkat Daerah (OPD) yang melaksanakan Perencanaan dan Penganggaran Responsif Gender (PPRG)	%	75	100	100	100	100	100	100		
3	Program 2.1.4.3	PROGRAM PENGELOLAAN SISTEM DATA GENDER DAN ANAK	1	Persentase Organisasi Perangkat Daerah (OPD) yang melaksanakan pengelolaan data gender dan anak	%	75	78	80	100	100	100	100	DPPPA	
4	Program 2.1.4.4	PROGRAM PERLINDUNGAN PEREMPUAN	1	Persentase penyelesaian kasus kekerasan terhadap perempuan (%)	%	76	52,45	49	79	84	81	84,01	DPPPA	
			2	Prevalensi kekerasan terhadap perempuan	%	0,014	0,011	0,003	0,0118	0,0127	0,0090	0,0090		

No.	Misi / Tujuan Sasaran / Program Pembangunan Daerah		Indikator Kinerja Tujuan / Sasaran / Program		Satuan	Kondisi Awal	Capaian					Target RPKD Tahun 2024	Target P-RKPD 2024	Perangkat Daerah Penanggung Jawab
						2019	2020	2021	2022	2023				
5	Program 2.1.4.5	PROGRAM PENGEMBANGAN KEBUDAYAAN	1	Jumlah penyelenggaraan festival seni dan budaya	Event	15	15	21	38	41	39	42	Disparbud	
6	Program 2.1.4.6	PROGRAM PENGEMBANGAN KESENIAN TRADISIONAL	1	Persentase peningkatan jumlah pelaku seni tradisional	%	10	10	NA	30,84	76,50	31	76,65	Disparbud	
7	Program 2.1.4.7	PROGRAM PEMBINAAN SEJARAH	1	Jumlah Ketersediaan sarana dan prasarana pembinaan sejarah	sarana	NA	NA	0	0	0	7	7	Disparbud	
			2	Jumlah Ketersediaan SDM pembinaan sejarah	orang	NA	NA	0	0	0	200	200		
8	Program 2.1.4.8	PROGRAM PELESTARIAN DAN PENGELOLAAN CAGAR BUDAYA	1	Jumlah Cagar Budaya Yang dikelola dan dilestarikan	unit	18	18	18	20	25	25	32	Disparbud	
9	Program 2.1.4.9	PROGRAM PENGELOLAAN PERMUSEUMAN	1	Persentase peningkatan kunjungan ke museum	%	NA	NA	NA	NA	55,71	25	55,72	Disparbud	
10	Program 1.06.10	PROGRAM PENGELOLAAN TAMAN MAKAM PAHLAWAN	1	Persentase pengelolaan taman makam pahlawan	%	100	100	100	100	100	100	100	Dinsos	
11	Program 2.1.4.11	PROGRAM PEMBERDAYAAN LEMBAGA KEMASYARAKATAN, LEMBAGA ADAT, DAN MASYARAKAT HUKUM ADAT	1	persentase lembaga kemasyarakatan yg aktif di kelurahan	persen	50	55	0	0	70	70	70	Bag. Kesra	
			2	persentase lembaga kemasyarakatan (LPM, RT, RW) Tingkat kecamatan yang aktif	%				88,38	100	75	100	Kecamatan	
12	Program 2.1.4.12	PROGRAM KOORDINASI KETENTRAMAN DAN KETERTIBAN UMUM	1	Presentase gangguan ketentraman dan ketertiban umum yang diselesaikan di tingkat kecamatan	%				86	88	90	90	Kecamatan	
13	Program 2.1.4.13	PROGRAM PENGUATAN IDEOLOGI PANCASILA DAN KARAKTER KEBANGSAAN	1	Rasio masyarakat yang memperoleh pendidikan ideologi dan wawasan kebangsaan per 10.000 penduduk	rasio	NA	0,06	0,15	13	13,26	13,50	13,50	Bakesbangpol	
14	Program 2.1.4.14	PROGRAM PENINGKATAN PERAN PARTAI POLITIK DAN LEMBAGA PENDIDIKAN	1	Persentase Partisipasi Partai Politik dalam Pemilu	%	Pilpres dan pileg = 84,5	0	0	0	0	100	100	Bakesbangpol	

No.	Misi / Tujuan Sasaran / Program Pembangunan Daerah		Indikator Kinerja Tujuan / Sasaran / Program		Satuan	Kondisi Awal	Capaian					Target RKPD Tahun 2024	Target P-RKPD 2024	Perangkat Daerah Penanggung Jawab
						2019	2020	2021	2022	2023				
		MELALUI PENDIDIKAN POLITIK DAN PENGEMBANGAN ETIKA SERTA BUDAYA POLITIK	2	Persentase Partisipasi Perempuan sebagai anggota legislatif	%	22	22	0	22	22	22	22		
15	Program 2.1.4.15	PROGRAM PEMBERDAYAAN DAN PENGAWASAN ORGANISASI KEMASYARAKATAN	1	Persentase Organisasi kemasyarakatan yang aktif dan berdaya	%	20	44	47	52	51,98	52,50	52,50	Bakesbangpol	
16	Program 2.1.4.16	PROGRAM PEMBINAAN DAN PENGEMBANGAN KETAHANAN EKONOMI, SOSIAL, DAN BUDAYA	1	Penurunan jumlah Pengguna Narkotika dan Prekursor Narkotika persatuan penduduk melalui upaya deteksi dini	Angka	NA	0,00012	0,0001	0,00012	0,00018	0,00010	0,00010	Bakesbangpol	
17	Program 2.1.4.17	PROGRAM PENINGKATAN KEWASPADAAN NASIONAL DAN PENINGKATAN KUALITAS DAN FASILITASI PENANGANAN KONFLIK SOSIAL	1	Persentase potensi Konflik Sara yang tertangani	%	100	100	100	100	99	100	100	Bakesbangpol	
18	Program 2.1.4.18	PROGRAM PEMBERDAYAAN MASYARAKAT DESA DAN KELURAHAN	1	Pelayanan administrasi di tingkat kelurahan	%				93,34	98,49	100	100	Kecamatan	
			2	Partisipasi masyarakat dalam pelaksanaan musrenbang di tingkat kelurahan	%				97,27	100	100	100		
			3	Optimalisasi pemberdayaan masyarakat tingkat kecamatan	%				98,33	99,90	100	100		
1.2	Tujuan 2.2 :	Terwujudnya Pemerintahan yang Cerdas dan melayani (<i>Smart government</i>),	1	Indeks Reformasi Birokrasi	Predikat	B	BB	B	BB	BB	A	A		
			2	Level Kematangan Smart City	Level	Scattered	Integrative	Integrative	Integrative	Integrative	Integrative	Integrative	Integrative	
1.2.1	Sasaran 1 :	Terciptanya birokrasi pemerintahan yang efektif, efisien dan akuntabel	1	Indeks Reformasi Birokrasi	Predikat	B	BB	B	BB	10,78	A	A		
1	Program 2.2.1.1	PROGRAM ADMINISTRASI PEMERINTAHAN DESA	1	Persentase kelurahan yang melaksanakan pemutakhiran profil kelurahan	%	90	90	100	100	100	100	100	Bag. Pem	

No.	Misi / Tujuan Sasaran / Program Pembangunan Daerah		Indikator Kinerja Tujuan / Sasaran / Program		Satuan	Kondisi Awal	Capaian					Target RKPD Tahun 2024	Target P-RKPD 2024	Perangkat Daerah Penanggung Jawab
						2019	2020	2021	2022	2023				
2	Program 2.2.1.2	PROGRAM PENATAAN DESA	1	Penyelenggaraan penataan desa	persen	NA	NA	0	0	0	90	90	Bag. Kesra	
3	Program 2.2.1.3	PROGRAM PENYELENGGARAAN STATISTIK SEKTORAL	1	Persentase ketersediaan data statistik sektoral	%	NA	76	82	86	88	84	89	Diskominfo	
			2	Persentase Metadata Statistik Sektoral yang tersedia	%	NA	NA	0,4	1,30	5,96	3	6		
4	Program 2.2.1.4	PROGRAM PENYELENGGARAAN PERSANDIAN UNTUK PENGAMANAN INFORMASI	1	Indeks Keamanan Informasi (Indeks KAMI)	Level	Level 1	Level 1	Level 1	Level 2	Level 2	Level 2	Level 2	Diskominfo	
5	Program 2.2.1.5	PROGRAM PENGELOLAAN ARSIP	1	Persentase PD yang menyelenggarakan kearsipan secara tertib/baku	%	70	NA	26,66	54,57	41,17	100	100	Diarpus	
6	Program 2.2.1.6	PROGRAM PERLINDUNGAN DAN PENYELAMATAN ARSIP	1	Arsip Statis yang diselamatkan, dilestarikan, dan dimanfaatkan	%	27	100	NA	NA	49,38	100	100	Diarpus	
7	Program 2.2.1.7	PROGRAM PERIJINAN PENGGUNAAN ARSIP	1	Persentase Perizinan penggunaan arsip yang dilaksanakan sesuai SOP	%	NA	75	0	0	100	100	100	Diarpus	
8	Program 2.2.1.8	PROGRAM PEMERINTAHAN DAN	1	Prosentase rekomendasi kebijakan bina mental yang ditindaklanjuti	%	83,4	78	89,95	100	100	100	100	Bag. Kesra	
		KESEJAHTERAAN RAKYAT	2	Prosentase kerjasama yang diimplementasikan sesuai dengan perjanjian kerjasama	%	70	70	75	90	92,00	92,50	92,50	Bag. Pem	
			3	Prosentase pelaksanaan pengadministrasian batas wilayah sesuai ketentuan	%	100	100	100	100	100	100	100		
			4	Presentasi indikator kinerja kunci yg mencapai target	Point	3,3	-	-	-	3,40	3,450	3,450		
			5	Persentase produk hukum daerah yang ditetapkan sesuai SOP (%)	%	100	100	95	100	100	100	100	100	Bag. Huk. HAM
			6	Prosentase penyelesaian perkara hukum (TUN dan Perdata)	%	100	100	100	100	100	100	100	100	
9	Program 2.2.1.9	PROGRAM PEREKONOMIAN DAN PEMBANGUNAN	1	Tingkat Pemanfaatan sistem informasi dalam pengadaan barang dan jasa	poin	NA	0	30	22,90	28	29	29	Bag. PBJ	
			2	Tingkat Kematangan UKPBJ	poin	NA	0	17,78	40	40	40	40		

No.	Misi / Tujuan Sasaran / Program Pembangunan Daerah	Indikator Kinerja Tujuan / Sasaran / Program	Satuan	Kondisi Awal	Capaian					Target RKPD Tahun 2024	Target P-RKPD 2024	Perangkat Daerah Penanggung Jawab		
				2019	2020	2021	2022	2023						
		3	Tingkat Pemenuhan JF PPBJ di lingkungan UKPBJ	poin	NA	0	5,38	6,90	8	9	9			
		4	Presentase Realisasi Pelaksanaan Pembangunan	%	87,91	89,13	92,84	93,77	90,77	97,50	97,850	Bag. Adbang		
10	Program 2.2.1.10	PROGRAM PENUNJANG URUSAN PEMERINTAHAN DAERAH KABUPATEN/KOTA	1	Persentase Pelayanan Kedinasan Kepala Daerah/Wakil Kepala Daerah	%	100	100	100	100	100	100	100	Bag. Umum	
			2	Persentase Pelayanan keprotokolandan Komunikasi Kepala Daerah/Wakil Kepala Daerah	%	100	100	100	100	100	100	100	100	Bag. Prokompim
			3	Nilai rata -rata indeks Kepuasan Masyarakat	Point	3,22	3,34	3,30	3,50	3,57	3,58	3,58		Bag. Org
			4	Nilai Akuntabilitas kinerja instansi pemerintah Tingkat Kota	Point	BB	BB	B	BB	BB	A	A		
			5	indeks kematangan organisasi	Point	44,9	45,41	NA	48	48,5	48,7	48,7		
			6	Nilai Rata-rata Indeks Kepuasan Masyarakat terhadap pelayanan Lingkup Perangkat Daerah	Point	3,22	3,34	NA	3,89	3,57	3,55	3,55		Seluruh Perangkat Daerah
			7	Nilai Akuntabilitas Kinerja Instansi Pemerintah Lingkup Perangkat Daerah	Point	BB	-	BB	BB	A	A	A		Seluruh Perangkat Daerah
			8	Gap Analysis Kompetensi	%	NA	NA	21,62	14,70	14,20	20	20		I t d a
11	Program 2.2.1.11	PROGRAM DUKUNGAN PELAKSANAAN TUGAS DAN FUNGSI DPRD	1	Persentase Raperda yang disahkan menjadi Perda Tepat Waktu Sesuai Prolegda	%	50	40	81,25	100	100	100	100	Sekretariat DPRD	
			2	Persentase Perda yang Disosialisasikan	%	100	100	100	100	100	100	100		
			3	Persentase Rapat dan Risalah Rapat yang Berkualitas	%	80	80	100	100	100	100	100		
12	Program 2.2.1.12	PROGRAM PERENCANAAN, PENGENDALIAN DAN EVALUASI	1	Persentase ketercapaian target sasaran perencanaan pembangunan daerah	%	61,11	64,82	74,91	77,42	70,97	83,87	83,87	Bapperida	
			2	Nilai Hasil Evaluasi Perencanaan Kinerja dari hasil penilaian SAKIP Tingkat Kota	Nilai	22,9	22,9	23,75	23,70	24,05	26	26		

No.	Misi / Tujuan Sasaran / Program Pembangunan Daerah		Indikator Kinerja Tujuan / Sasaran / Program		Satuan	Kondisi Awal	Capaian					Target RKPDP Tahun 2024	Target P-RKPD 2024	Perangkat Daerah Penanggung Jawab
						2019	2020	2021	2022	2023				
		PEMBANGUNAN DAERAH	3	Persentase ketersediaan Data dan Informasi sesuai kebutuhan perencanaan dan pengendalian serta evaluasi pembangunan	%	100	100	100	95	95	100	100		
			4	Keterwakilan Masyarakat dalam Musrenbang Per 10.000 Penduduk	Rasio	5	11	18	25,92	25,70	30	30		
			5	Persentase program pembangunan daerah yang didanai dari CSR	%	40,62	19,34	26,02	32,12	36,50	39,42	39,42		
13	Program 2.2.1.13	PROGRAM KOORDINASI DAN SINKRONISASI PERENCANAAN PEMBANGUNAN DAERAH	1	Persentase Keselarasan Rencana Pembangunan Daerah bidang Pembangunan Manusia dengan RPJPD, RPJMD, dan RKPD	%	76,33	77,83	79,16	79	86,97	85	87	Bapperida	
			2	Persentase Keselarasan Rencana pembangunan Daerah bidang pemerintahan dengan RPJPD, RPJMD, dan RKPD	%	76,33	77,83	NA	79	87,82	85	87,90		
			3	Persentase keselarasan rencana pembangunan Daerah bidang perekonomian dan SDA dengan RPJPD, RPJMD dan RKPD	%	76,33	77,83	79,16	79	92,10	85	92,50		
			4	Persentase Keselarasan Rencana pembangunan Daerah bidang Infrastruktur dan Kewilayahan dengan RPJPD, RPJMD, dan RKPD	%	76,33	77,83	79,16	79	91,23	85	91,50		
			5	Persentase ketercapaian target perencanaan pembangunan daerah Bidang pembangunan manusia	%	76,33	77,83	NA	77,72	58,30	82,67	82,67		
			6	Persentase ketercapaian target perencanaan pembangunan daerah Bidang pemerintahan	%	76,33	77,83	NA	75,67	71,63	81,08	81,08		
			7	Persentase ketercapaian target perencanaan pembangunan daerah Bidang perekonomian dan SDA	%	76,33	77,83	NA	71,20	75,76	80,52	80,52		
			8	Persentase ketercapaian target perencanaan pembangunan daerah bidang Infrastruktur dan Kewilayahan	%	76,33	77,83	NA	66,27	48,61	73	73		

No.	Misi / Tujuan Sasaran / Program Pembangunan Daerah		Indikator Kinerja Tujuan / Sasaran / Program		Satuan	Kondisi Awal	Capaian					Target RKPD Tahun 2024	Target P-RKPD 2024	Perangkat Daerah Penanggung Jawab
						2019	2020	2021	2022	2023				
14	Program 2.2.1.14	PROGRAM PENGELOLAAN KEUANGAN DAERAH	1	Persentase Dokumen keuangan (KUA PPAS, APBD dan DPA SKPD), laporan keuangan, dan pelayanan keuangan yang dihasilkan secara tepat waktu dan sesuai dengan ketentuan perundangan (%)	%	100	100	100	100	100	100	100	BKAD	
15	Program 2.2.1.15	PROGRAM PENGELOLAAN BARANG MILIK DAERAH	1	Persentase administrasi pengelolaan aset daerah yang dilaksanakan secara tertib sesuai dengan peraturan perundangan	%	80	81	82	83	84	85	85	BKAD	
16	Program 2.2.1.16	PROGRAM KEPEGAWAIAN DAERAH	1	Indeks Sistem Merit Aspek Promosi Mutasi, Manajemen Kinerja, Disiplin dan Penghargaan	Point				125	150	126	150	BKPSDM	
			2	Persentase Penempatan Aparatur yang sesuai dengan syarat jabatan	Point	98,34	98,67	98,85						
			3	Indeks Sistem Merit Aspek Pengembangan Kompetensi Kepegawaian	Point				44	44	44	44		
			4	Persentase Pengelolaan Administrasi Kepegawaian yang Dilaksanakan secara Tertib dan Tepat Waktu	Point	100	100,00	100						
			5	Indeks Sistem Merit Aspek Perencanaan Kebutuhan dan Pengadaan Pegawai, Sistem Informasi serta Perlindungan dan Pelayanan	Point				131	112	132	132		
17	Program 2.2.1.17	PROGRAM PENGEMBANGAN SUMBER DAYA MANUSIA	1	Indeks Sistem Merit Aspek Perencanaan, Evaluasi dan Penyelenggaraan Diklat	Point				33,50	38	34	38	BKPSDM	
18	Program 2.2.1.18	PROGRAM PENYELENGGARAAN PENGAWASAN	1	Prosentase PD yang mendapatkan Hasil Evaluasi SAKIP minimal "BB"	%	97,03 (CC)	73,34	75	97,22	94,44	97,70	97,70	It da	
			2	Persentase penanganan pengaduan masyarakat	%	100	100	100	100	100	100	100		
			3	Persentase tindak lanjut rekomendasi pengawasan Internal	%	76,25	69,33	86,70	93,81	94,10	94,50	94,50		
			4	Persentase tindak lanjut rekomendasi pengawasan Eksternal	%	94,26	94,39	90,18	91,63	90,02	92,70	92,70		
			5	Persentase Pengelolaan Keuangan sesuai dengan Standar Akuntansi Pemerintah	%	75,68	75,68	83,33	100	100	100	100		

No.	Misi / Tujuan Sasaran / Program Pembangunan Daerah		Indikator Kinerja Tujuan / Sasaran / Program		Satuan	Kondisi Awal	Capaian					Target RKPD Tahun 2024	Target P-RKPD 2024	Perangkat Daerah Penanggung Jawab
						2019	2020	2021	2022	2023				
19	Program 2.2.1.19	PROGRAM PERUMUSAN KEBIJAKAN, PENDAMPINGAN DAN ASISTENSI	1	Persentase Penerapan SPIP pada perangkat daerah	%	NA	85	100	100	100	100	100	It da	
			2	Jumlah Unit Kerja yang diusulkan untuk mendapatkan Predikat ZI menuju WBK/WBBM	Unit Kerja	0	0	0	6	4	2	2		
			3	Persentase Capaian MCP KPK	%	87	87	76,31	93	85,53	94	94		
20	Program 2.2.1.20	PROGRAM PENYELENGGARAAN PEMERINTAHAN DAN PELAYANAN PUBLIK	1	Pelayanan administrasi di tingkat kecamatan	%				93,34	98,26	100	100	Kecamatan	
			2	Partisipasi masyarakat dalam pelaksanaan musrenbang di tingkat kecamatan	%				88,78	99,97	100	100		
1.2.2	Sasaran 2 :	Meningkatnya kualitas layanan kegiatan ekonomi masyarakat, kualitas pengelolaan infrastruktur dan lingkungan hidup, serta pengelolaan pelayanan publik berbasis teknologi (smart City)	1	Level Kematangan Smart City	Level	Scattered	Integrative	Integrative	Integrative	Integrative	Integrative	Integrative		
1	Program 2.2.2.1	PROGRAM PENANGGULANGAN BENCANA	1	Pelayanan informasi Kebencanaan yang tersampaikan ke masyarakat	%	100	100	100	100	18,40	100	100	BPBD	
2	Program 2.2.2.2	PROGRAM PENGELOLAAN INFORMASI ADMINISTRASI KEPENDUDUKAN	1	Persentase Pengelolaan Informasi Administrasi kependudukan yang telah terintegrasi	%	64	69	75	90	96	100	100	Disdukcapil	
3	Program 2.2.2.3	PROGRAM INFORMASI DAN KOMUNIKASI PUBLIK	1	Nilai Keterbukaan Informasi publik	level	NA	Cukup Informatif	Cukup Informatif	Cukup Informatif	Menuju informatif	Cukup Informatif	Cukup Informatif	Diskominfo	
4	Program 2.2.2.4	PROGRAM PENGELOLAAN APLIKASI INFORMATIKA	1	Nilai aspek Kebijakan Internal Tata Kelola SPBE	Index	2,29	2,29	3,11	3,10	3,7	3,5	3,7	Diskominfo	
			2	Nilai aspek Perencanaan Strategis SPBE	Index	3	3	3,10	2,50	3	3,30	3,30		
			3	Nilai aspek teknologi informasi dan komunikasi	index	NA	NA	3,25	3,25	3,50	3,50	3,50		
			4	Nilai aspek penerapan manajemen SPBE	Index	NA	NA	2,63	2,63	2,88	3	3		
3	Misi 3 :													

No.	Misi / Tujuan Sasaran / Program Pembangunan Daerah		Indikator Kinerja Tujuan / Sasaran / Program		Satuan	Kondisi Awal	Capaian					Target RKPD Tahun 2024	Target P-RKPD 2024	Perangkat Daerah Penanggung Jawab
						2019	2020	2021	2022	2023				
3.1	Tujuan 1 :	Terwujudnya pemerataan kesejahteraan masyarakat	1	Indeks Gini Rasio	Point	0,408	0,412	0,441	0,430	0,464	0,350	0,350		
			2	Indeks Kebahagiaan	Point	NA	NA	NA	NA	NA	73-74	73-74		
3.1.1	Sasaran 1 :	Menurunnya tingkat pengangguran	1	Tingkat Pengangguran Terbuka	%	9.10	12.68	11,79	10,78	9,39	10,84	8,11		
1	Program 3.1.1.1	PROGRAM PELATIHAN KERJA DAN PRODUKTIVITAS TENAGA KERJA	1	Persentase peserta pelatihan yang bersertifikat Kompetensi	%	NA	NA	NA	96	100	100	100	Disnaker	
			2	persentase perusahaan yang memiliki produktivitas tenaga kerja tinggi	%	NA	NA	5	6,13	7,19	8	8		
2	Program 3.1.1.2	PROGRAM PENEMPATAN TENAGA KERJA	1	Persentase Penyerapan Tenaga Kerja	%	NA	NA	67	50,58	91,94	65,60	91,95	Disnaker	
3	Program 3.1.1.3	PROGRAM HUBUNGAN INDUSTRIAL	1	Persentase rekomendasi Lembaga Kerjasama (LKS) Tripartit yg ditindaklanjuti	%	NA	NA	100	100	100	100	100	Disnaker	
			2	Penetapan Besaran UMK	Rupiah	4.169.806	4.169.806	4.330.249	4.634.429	4.813.988	4.659.429	4.813.988		
4	Program 3.1.1.4	PROGRAM PENGEMBANGAN SUMBER DAYA PARIWISATA DAN EKONOMI KREATIF	1	Persentase SDM pariwisata yang disertifikasi	%	NA	NA	NA	NA	0,17	0,83	0,83	Disparbud	
			2	Jumlah Pelaku Ekonomi kreatif baru	%	245	15	30	32	65	65	67		
3.1.2	Sasaran 2 :	Menurunnya tingkat kemiskinan	1	Angka Kemiskinan	%	5,77	6,68	7,24	7,10	6,67	6,56	6,56		
1	Program 3.1.2.1	PROGRAM PEMBERDAYAAN SOSIAL	1	Prosentase lembaga kesejahteraan sosial yang aktif	%	27,85	77,05	100	100	100	100	100	Dinsos	
			2	Persentase partisipasi Relawan Penyuluh Sosial yang aktif (%)	%	28,85	77,05	100	84	92,06	85	92,09		
2	Program 3.1.2.2	PROGRAM REHABILITASI SOSIAL	1	Prosentase anjal, Gepeng dan WTS yang direhabilitasi	%	63,79	100	100	100	100	100	100	Dinsos	
			2	Prosentase penurunan eks penyakit sosial (Eks Pengguna Narkoba, Psikotropika, dan Minuman keras, eks narapidana, dan penyakit sosial lainnya)	%	22,72	100	100	100	100	100	100		
			3	Prosentase penyandang Disabilitas dan Trauma yang dibina	%	100	100	100	100	100	100	100		

No.	Misi / Tujuan Sasaran / Program Pembangunan Daerah	Indikator Kinerja Tujuan / Sasaran / Program	Satuan	Kondisi Awal	Capaian					Target RKPD Tahun 2024	Target P-RKPD 2024	Perangkat Daerah Penanggung Jawab	
				2019	2020	2021	2022	2023					
			4	Persentase Kasus Kekerasan dan trafficking (trauma) yang diintervensi sesuai dengan kewenangan dinsos	%	100	100	100	100	100	100		
			5	Jumlah lansia yang berdaya	Orang	100	46	100	100	100	100		
3	Program 3.1.2.3	PROGRAM PERLINDUNGAN DAN JAMINAN SOSIAL	1	persentase jumlah PMKS yang tertangani	%	75,32	66,3	100	100	100	100	Dinsos	
			2	persentase KK miskin	%	6,35	8,86	19,57	19,26	19,26	18,46		18,46
			3	Persentase penurunan anak terlantar	%	75,32	66,3	100	100	95,45	100		100
4	Program 3.1.2.4	PROGRAM PENANGANAN BENCANA	1	Prosentase Korban Bencana alam dan sosial yang terpenuhi kebutuhan dasarnya pada saat dan setelah tanggap darurat bencana daerah kabupaten/kota (SPM)	%	100	100	100	100	99,71	100	100	Dinsos
5	Program 3.1.2.5	PROGRAM PEMERINTAHAN DAN KESEJAHTERAAN RAKYAT	1	Prosentase rekomendasi kebijakan kesejahteraan yang ditindaklanjuti	%	74	75	NA	100	91,67	100	100	Bag. Kesra
6	Program 3.1.2.6	PROGRAM PENANGGULANGAN BENCANA	2	Persentase Korban Bencana Alam dan Sosial yang mendapatkan penanganan						100	100	100	BPBD
3.1.3	Sasaran 3 :	Meningkatnya ketahanan keluarga	1	Indeks Ketahanan Keluarga	angka	NA	85,2	85,2	85,2	85,2	76-78	85,2	
1	Program 3.1.3.1	PROGRAM PENANGGULANGAN BENCANA	1	Persentase Kelurahan Tangguh Bencana	%	23,53	23,53	0	27,94	33,80	41,18	41,18	BPBD
			2	Persentase Sekolah aman bencana	%	3,05	3,41	0	0	8	5,20	5,20	BPBD
2	Program 3.1.3.2	PROGRAM PERUMAHAN DAN KAWASAN PERMUKIMAN KUMUH	1	Persentase Rumah Layak Huni	%	74,8	40	80,02	82,19	92,82	80,76	82,19	Disperumkim
3	Program 3.1.3.3	PROGRAM PENINGKATAN KUALITAS KELUARGA	1	Indeks Ketahanan Keluarga	Point	NA	85,2	85,2	85,2	85,20	76-77	85,2	DPPPA
4	Program 3.1.3.4	PROGRAM PENGELOLAAN SUMBER DAYA EKONOMI UNTUK KEDAULATAN DAN KEMANDIRIAN PANGAN	1	Persentase Pemenuhan Infrastruktur Pendukung Kemandirian Pangan Daerah	%	N/A	N/A	N/A	N/A	0	57,14	57,14	DKPP

No.	Misi / Tujuan Sasaran / Program Pembangunan Daerah		Indikator Kinerja Tujuan / Sasaran / Program		Satuan	Kondisi Awal	Capaian					Target RKPD Tahun 2024	Target P-RKPD 2024	Perangkat Daerah Penanggung Jawab
						2019	2020	2021	2022	2023				
5	Program 3.1.3.5	PROGRAM PENINGKATAN DIVERSIFIKASI DAN KETAHANAN PANGAN MASYARAKAT	1	Ketersediaan energi	Kkal /Kapita/ Hari	2.592,90	2.375	2.230	2.403	2318	2400	2400	DKPP	
			2	Ketersediaan Protein	Gr/ Kapita/ Hari	110,3	68	63,6	81,2	76,40	63	63		
6	Program 3.1.3.6	PROGRAM PENANGANAN KERAWANAN PANGAN	1	Persentase Jumlah Penduduk Rawan Pangan	%	12,39	25,96	16,41	16,36	15,28	18,81	15,08	DKPP	
7	Program 3.1.3.7	PROGRAM PENDAFTARAN PENDUDUK	1	Persentase Penduduk wajib KTP yang memiliki E-KTP	%	98	98	99,34	99,31	100,86	98,50	99,50	Disdukcapil	
			2	Persentase Penduduk yang memiliki KK	%	100	100	100	100	100	100	100		
			3	Persentase Anak yang memiliki Kartu Identitas Anak (KIA)	%	20	23	40	64,79	70,10	60	70		
8	Program 3.1.3.8	PROGRAM PENCATATAN SIPIL	1	Persentase Penduduk yang memiliki Akta kelahiran	%	94,07	95	96,34	96,51	98	98	98	Disdukcapil	
			2	Persentase Rumah tangga yang memiliki Akte Perkawinan	%	51	31	53,82	52,49	55	40	55		
9	Program 3.1.3.9	PROGRAM PENGELOLAAN PROFIL KEPENDUDUKAN	1	Jumlah dokumen profil kependudukan	%	100	100	100	100	100	100	100	Disdukcapil	
10	Program 3.1.3.10	PROGRAM PENGENDALIAN PENDUDUK	1	Persentase Kebijakan dan Program kerja daerah untuk pengendalian jumlah penduduk yang terimplementasi sesuai dengan rencana	%	NA	NA	75	75	75	75	75	DPPKB	
			2	Persentase PIK R Aktif	%	40,68	49,18	50	50	71,08	62,29	71,09		
11	Program 3.1.3.11	PROGRAM PEMBERDAYAAN DAN PENINGKATAN KELUARGA SEJAHTERA (KS)	1	Persentase Anggota Kelompok Kegiatan (Poktan) aktif	%	-	69,08	67,32	73,35	83,53	74,35	83,54	DPPKB	
3.2	Tujuan 2 :		1	Laju Pertumbuhan ekonomi	%	6,04	-0,41	3,76	5,65	5,10	5,53	5,53		

No.	Misi / Tujuan Sasaran / Program Pembangunan Daerah		Indikator Kinerja Tujuan / Sasaran / Program	Satuan	Kondisi Awal	Capaian					Target RKPD Tahun 2024	Target P-RKPD 2024	Perangkat Daerah Penanggung Jawab
					2019	2020	2021	2022	2023				
		Terwujudnya peningkatan daya saing ekonomi daerah	2	Indeks Daya Saing Daerah	Kategori	Sedang	Tinggi	Tinggi	Tinggi	Tinggi	Tinggi	Tinggi	
	Sasaran 1	Meningkatnya pertumbuhan ekonomi	1	PDRB (Atas Dasar Harga Konstan)	Trilyun Rp.	32,254	32,084	33,372	35,258	34,608	36,950	36,950	
			2	PDRB Perkapita (Atas Dasar Harga Berlaku)	Juta Rp.	46,22	40,36	45,92	49,76	53,24	47,47	55,35	
			3	Pengeluaran Per Kapita	Ribu Rp.	11.825,00	11.564.00	11.716,00	12.058,00	12.656,00	11.657,00	12,890,00	
			4	Proporsi Kredit UMKM terhadap Total Kredit	%	19,22	19,11	20,49	18,70	17,75	24	24	
1	Program 3.2.1.1	PROGRAM PENELITIAN DAN PENGEMBANGAN DAERAH	1	Jumlah kampung tematik/ kampung wisata	Lokasi	NA	2	2	3	7	2	2	Bapperida
2	Program 3.2.1.2	PROGRAM PELAYANAN IJIN USAHA SIMPAN PINJAM	1	persentase peningkatan koperasi berijin	%	N/A	N/A	N/A					DKUKM
									40	50	60	60	DinKUKMDagin
3	Program 3.2.1.3	PROGRAM PENGAWASAN DAN PEMERIKSAAN KOPERASI	1	persentase koperasi yg berkualitas	%	N/A	N/A	N/A					DKUKM
									8,96	10,14	10	10,15	DinKUKMDagin
4	Program 3.2.1.4	PROGRAM PENILAIAN KESEHATAN KSP/USP KOPERASI	1	Persentase Koperasi yang sehat	%	N/A	N/A	N/A					DKUKM
									13,26	15,15	14,20	15,20	DinKUKMDagin
5	Program 3.2.1.5	PROGRAM PENDIDIKAN DAN LATIHAN PERKOPERASIAN	1	Persentase Peningkatan SDM Koperasi yang berkualitas yang mampu mengaplikasikan hasil pelatihan di koperasi asal	%	N/A	N/A	N/A					DKUKM
									47,17	47,17	47,17	47,18	DinKUKMDagin
6	Program 3.2.1.6	PROGRAM PEMBERDAYAAN DAN PERLINDUNGAN KOPERASI	1	Persentase Koperasi aktif	%	N/A	N/A	N/A					DKUKM
									18,75	21,40	18,75	21,45	DinKUKMDagin
7	Program 3.2.1.7	PROGRAM PEMBERDAYAAN USAHA MENENGAH, USAHA KECIL, DAN USAHA MIKRO (UMKM)	1	Persentase peningkatan rata2 Omzet Usaha Mikro per orang per tahun	%	N/A	N/A	N/A					DKUKM
									51	53	52	53	DinKUKMDagin

No.	Misi / Tujuan Sasaran / Program Pembangunan Daerah		Indikator Kinerja Tujuan / Sasaran / Program		Satuan	Kondisi Awal	Capaian					Target RKPDTahun 2024	Target P-RKPD 2024	Perangkat Daerah Penanggung Jawab
						2019	2020	2021	2022	2023				
8	Program 3.2.1.8	PROGRAM PENGEMBANGAN UMKM	1	persentase Usaha Mikro yang memanfaatkan teknologi untuk pengembangan usaha ekonominya	%	N/A	N/A	N/A						DKUMKM
									14,26	21	15	22	DinKUKMDagin	
9	Program 3.2.1.9	PROGRAM PENGEMBANGAN IKLIM PENANAMAN MODAL	1	Persentase Jumlah Kebijakan dan program kerja pengembangan iklim penanaman modal yang terimplementasi	%	100	100	100	33,33	60	100	100	DPMPTSP	
10	Program 3.2.1.10	PROGRAM PROMOSI PENANAMAN MODAL	1	Nilai Investasi	Trilyun Rp.	2,6	1,6	0,62	1,57	1,175	2,60	2,60	DPMPTSP	
11	Program 3.2.1.11	PROGRAM PELAYANAN PENANAMAN MODAL	1	Persentase Perizinan dan non perizinan yang diterbitkan sesuai SOP	%	70	75	87,06	88	85,44	100	100	DPMPTSP	
12	Program 3.2.1.12	PROGRAM PENGENDALIAN PELAKSANAAN PENANAMAN MODAL	1	Persentase laporan pengendalian penanaman modal yang tersedia tepat waktu	%	100	100	100	100	100	100	100	DPMPTSP	
13	Program 3.2.1.13	PROGRAM PENGELOLAAN DATA DAN SISTEM INFORMASI PENANAMAN MODAL	1	Persentase data dan informasi perizinan dan non perizinan yang terintegrasi dalam sistem informasi	%	100	100	100	100	100	100	100	DPMPTSP	
14	Program 3.2.1.14	PROGRAM PENGELOLAAN PERIKANAN BUDIDAYA	1	Persentase peningkatan produksi perikanan	%	3,99	4,68	4,53	5,11	-22,29	7,50	7,50	DKPP	
15	Program 3.2.1.15	PROGRAM PENGOLAHAN DAN PEMASARAN HASIL PERIKANAN	1	Persentase Peningkatan Produksi Olahan Hasil Perikanan	%	N/A	N/A	N/A	2	-40,13	4	4	DKPP	
16	Program 3.2.1.16	PROGRAM PENINGKATAN DAYA TARIK DESTINASI PARIWISATA	1	Tingkat Hunian Akomodasi	%	NA	NA	NA	68,98	70,45	70	70,46	Disparbud	
			2	Persentase kunjungan wisatawan	%	NA	NA	NA	23,67	22,78	23,67	23,67		
17	Program 3.2.1.17	PROGRAM PEMASARAN PARIWISATA	1	Jumlah kunjungan wisatawan	orang	9.160.885	3.457.722	3.734.340	5.174.327	5.650.637	6.399.090	6.399.090	Disparbud	

No.	Misi / Tujuan Sasaran / Program Pembangunan Daerah		Indikator Kinerja Tujuan / Sasaran / Program		Satuan	Kondisi Awal	Capaian					Target RPKD Tahun 2024	Target P-RKPD 2024	Perangkat Daerah Penanggung Jawab
						2019	2020	2021	2022	2023				
18	Program 3.2.1.18	PROGRAM PENGEMBANGAN EKONOMI KREATIF MELALUI PEMANFAATAN DAN PERLINDUNGAN HAK KEKAYAAN INTELEKTUAL	1	Jumlah jenis produk ekonomi kreatif yang terserap pasar	Produk	70	40	30	44	65	50	67	Disparbud	
19	Program 3.2.1.19	PROGRAM PENYEDIAAN DAN PENGEMBANGAN SARANA PERTANIAN	1	Persentase pemenuhan sarana tanaman pangan dan hortikultura	%	N/A	N/A	N/A	24,22	24,29	50,19	50,19	DKPP	
			2	Persentase pemenuhan sarana peternakan	%	N/A	N/A	N/A	17,75	34,12	49,54	49,54		
20	Program 3.2.1.20	PROGRAM PENYEDIAAN DAN PENGEMBANGAN PRASARANA PERTANIAN	1	Persentase pengelolaan kawasan LP2B	%	N/A	N/A	N/A	5	10	12,20	12,20	DKPP	
			2	Persentase pemeliharaan prasarana pertanian	%	N/A	N/A	N/A	80	86	90	90		
21	Program 3.2.1.21	PROGRAM PENGENDALIAN DAN PENANGGULANGAN BENCANA PERTANIAN	1	Persentase luas lahan sawah yang dikendalikan dari Organisme Pengganggu Tumbuhan (OPT)	%	N/A	N/A	N/A	39,25	39,25	39,25	39,25	DKPP	
22	Program 3.2.1.22	PROGRAM PENYULUHAN PERTANIAN	1	Cakupan bina kelompok tani	%	69,35	75,08	N/A	84,90	93,08	90,46	93,25	DKPP	
23	Program 3.2.1.23	PROGRAM PERIZINAN DAN PENDAFTARAN PERUSAHAAN	1	Persentase pelaku usaha yang memperoleh izin sesuai dengan ketentuan	%	7,21	21,06	NA					Disperdagin	
									26,92	76,20	30,77	77,17	DinKUKMDagin	
24	Program 3.2.1.24	PROGRAM PENINGKATAN SARANA DISTRIBUSI PERDAGANGAN	1	Persentase Pertumbuhan sarana distribusi perdagangan	%	0,52	1,03	NA					Disperdagin	
									2,43	2,98	3,13	3,13	DinKUKMDagin	
25	Program 3.2.1.25	PROGRAM STABILISASI HARGA BARANG KEBUTUHAN POKOK DAN BARANG PENTING	1	Laju Stabilitas Harga Barang Kebutuhan Pokok dan Barang Penting yang stabil dan terjangkau	%	N/A	4	NA					Disperdagin	
									8,52	9,05	< 9	< 9	DinKUKMDagin	
26	Program 3.2.1.26		1	Nilai Realisasi Ekspor	USD	99.283.771,63	95.674.216,07	99.874.168,96					Disperdagin	

No.	Misi / Tujuan Sasaran / Program Pembangunan Daerah	Indikator Kinerja Tujuan / Sasaran / Program	Satuan	Kondisi Awal	Capaian					Target RKPD Tahun 2024	Target P-RKPD 2024	Perangkat Daerah Penanggung Jawab	
				2019	2020	2021	2022	2023					
		PROGRAM PENGEMBANGAN EKSPOR						115011932,75	125022760.5	119540872.64	142.433.793,75	DinKUKMDagin	
27	Program 3.2.1.27	PROGRAM STANDARDISASI DAN PERLINDUNGAN KONSUMEN	1	Persentase kesesuaian data dan akurasi ukuran	%	6,81	10,82	95,01				Disperdagin	
								24,25	38,67	25,64	39,32	DinKUKMDagin	
28	Program 3.2.1.28	PROGRAM PENGGUNAAN DAN PEMASARAN PRODUK DALAM NEGERI	1	Persentase Produk Pelaku usaha yang difasilitasi pemasarannya	%	N/A	19					Disperdagin	
								50,80	57,25	60,70	60,70	DinKUKMDagin	
29	Program 3.2.1.29	PROGRAM PERENCANAAN DAN PEMBANGUNAN INDUSTRI	1	Persentase peningkatan IKM yang produktif	%	30,3	-2,99	18,9				Disperdagin	
								7,23	7,80	7,31	7,80	DinKUKMDagin	
30	Program 3.2.1.30	PROGRAM PENGENDALIAN IZIN USAHA INDUSTRI KABUPATEN/KOTA	1	Persentase Jumlah perusahaan yang berizin dalam Sistem Informasi Industri Nasional (SIINas)	%				10,07	13,56	27,61	27,61	DinKUKMDagin
31	Program 3.2.1.31	PROGRAM PEREKONOMIAN DAN PEMBANGUNAN	1	Tingkat Inflasi Tahunan	%	3,02	2,18	1,93	5,82	3,36	2 - 4	2 - 4	Bag. Ekon
			2	Presentase BUMD yang Sehat	%	50	50	50	50	50	50	50	
32	Program 3.2.1.32	PROGRAM PENGELOLAAN PENDAPATAN DAERAH	1	Nilai pajak daerah	dalam Juta Rp.	689.495	509.042	624.785	744.960	897.753	866.572	949.800	Bapenda
			2	Persentase Kenaikan Nilai Pajak Daerah	%	16,28	-26,17	45	31,71	20,51	10	5,8	
			3	Nilai Pendapatan Asli Daerah (PAD)	Dalam Juta Rp.	1.013.756	840.415	1.083.598	1.147.619	1.337.749	1.226.673	1.409.977	
			4	Persentase Kenaikan Nilai Pendapatan Asli Daerah	%	41,08	-17,1	46,13	18,74	16,57	8,26	5,40	
3.2.2	Sasaran 2 :	Meningkatnya kualitas ruang yang mendukung pertumbuhan ekonomi	1	Persentase realisasi rencana struktur ruang (Periode Rencana 2020-2024)	%	20	20	40	60	49,45	80	80	
			2	Persentase Realisasi Rencana Pola Ruang (periode rencana 2020-2024)	%	20	20	40	60	58,76	80	80	

No.	Misi / Tujuan Sasaran / Program Pembangunan Daerah		Indikator Kinerja Tujuan / Sasaran / Program		Satuan	Kondisi Awal	Capaian					Target RPKD Tahun 2024	Target P-RKPD 2024	Perangkat Daerah Penanggung Jawab
						2019	2020	2021	2022	2023				
1	Program 3.2.2.1	PROGRAM PENATAAN BANGUNAN GEDUNG	1	Prosentase pencegahan jumlah bangunan baru tidak berizin (%) terhadap IMB yang dikeluarkan	%	93,7	88	88,46	95,18	86,97	100	100	DPUPR	
			2	Persentase bangunan gedung yang dibangun sesuai IMB (%) terhadap IMB yang dikeluarkan	%	99,65	99,15	99,88	99,59	99,70	100	100		
			3	Persentase bangunan gedung yang memiliki sertifikat laik fungsi terhadap seluruh bangunan yang harus memiliki SLF	%				5	15	12	15		
2	Program 3.2.2.2	PROGRAM PENATAAN BANGUNAN DAN LINGKUNGANNYA	1	Persentase dokumen RTBL yang tersusun sesuai dengan rencana penyusunan RTBL dalam RDTRK	%	N/A	N/A	0	0	0	40	40	DPUPR	
3	Program 3.2.2.3	PROGRAM PENGEMBANGAN JASA KONTRUKSI	1	Persentase Penyedia Jasa Konstruksi Kota Bogor yang berkondite baik	%	50	50	70	81	82	100	100	DPUPR	
4	Program 3.2.2.4	PROGRAM PENYELENGGARAAN PENATAAN RUANG	1	Persentase (%) Pelaksanaan Kegiatan Penyelenggaraan Penataan Ruang Terhadap Indikasi Program Rencana Tata Ruang	%	N/A	N/A	40	48	60	100	100	DPUPR	
5	Program 3.2.2.5	PROGRAM PENYELESAIAN SENGKETA TANAH GARAPAN	1	persentase Sengketa Tanah yang difasilitasi sesuai SOP	%	83	100	100	100	100	100	100	Bag. Pem	
6	Program 3.2.2.6	PROGRAM PERENCANAAN LINGKUNGAN HIDUP	1	Persentase rencana pembangunan daerah yang telah sinergis dengan RPPLH dan KLHS	%	100	100	100	100	100	100	100	DLH	
3.2.3	Sasaran 3 :	Meningkatnya kualitas dan konektivitas infrastruktur dan transportasi	1	Persentase Jalan yang Berkondisi mantap	%	88,79	83,47	84,2	88,23	88,95	88	90		
			2	Persentase cakupan pelayanan angkutan Umum	%	47,5	32	78,99	42,15	60,07	44	60,07		
1	Program 3.2.3.1	PROGRAM PENYELENGGARAAN JALAN	1	Persentasae jalan yang terbangun	%	N/A	N/A	84,2	50,09	36,74	90	90	DPUPR	
			2	Persentasae jalan yang ditingkatkan	%	N/A	N/A	N/A	5,46	51,09	90	90		
			3	Persentasae jalan yang dipelihara	%	N/A	N/A	N/A	8,12	62,05	74	74		
			4	Persentasae jembatan yang terbangun	%	N/A	N/A	N/A	3,10	72,94	64	72,94		
			5	Persentasae jembatan yang ditingkatkan	%	N/A	N/A	N/A	5,46	26,22	58,09	58,09		
			6	Persentase pembanguan/ peningkatan jalur pedestrian	%	N/A	N/A	N/A	1,27	9,99	66	66		

No.	Misi / Tujuan Sasaran / Program Pembangunan Daerah		Indikator Kinerja Tujuan / Sasaran / Program		Satuan	Kondisi Awal	Capaian					Target RPKD Tahun 2024	Target P-RKPD 2024	Perangkat Daerah Penanggung Jawab
						2019	2020	2021	2022	2023				
2	Program 3.2.3.2	PROGRAM PENYELENGGARAAN LALU LINTAS DAN ANGKUTAN JALAN (LLAJ)	1	Nilai V/C Ratio jalan kota	Rasio			0,61	0,60	0,63	0,60	0,60	Dishub	
			2	Rasio Konektivitas angkutan jalan lingkup kota	Rasio			0,78	0,78	0,78	0,85	0,85		
3	Program 3.2.3.3	PROGRAM PENGELOLAAN PERKERATAAPIAN	1	Persentase penetapan kebijakan jaringan perkeretaapian kewenangan kota	%			30,77	0	23,08	38,46	38,46	Dishub	
4	Program 3.2.3.4	PROGRAM PENGELOLAAN DAN PENGEMBANGAN SISTEM DRAINASE	1	Persentase Drainase Yang berkondisi baik	%	27	27,16	25,11	25,86	20,15	27,75	27,75	DPUPR	
			2	Persentase dokumen Perencanaan Perencanaan SDA yang disusun	%	100	100	100	100	100	100	100		

Sumber : Hasil Olahan Bapperida, 2024

BAB V

RENCANA KERJA DAN PENDANAAN DAERAH TAHUN 2024

5.1. REKAPITULASI PROGRAM DAN KEGIATAN TAHUN 2024

Pada Perubahan RKPD Kota Bogor Tahun 2024 secara pendanaan dilakukan beberapa penyesuaian baik pengurangan dan/atau penambahan program dan/atau Sub kegiatan baru. Adapun perubahan yang dilakukan berupa penambahan/pengurangan anggaran dan keluaran (output) sub kegiatan serta penyesuaian target indikator program. Beberapa hal penting yang menjadi alasan Perubahan Rencana Kerja dan Pendanaan Daerah yang dirumuskan dalam Perubahan RKPD Tahun Anggaran 2024 disusun dengan pertimbangan sebagai berikut:

1. Perlunya reformulasi tolok ukur target pencapaian sasaran daerah, perubahan target indikator program dan kegiatan yang telah ditetapkan dalam RPJMD Kota Bogor Tahun 2019-2024 mengingat capaian target indikator program dan kegiatan pada Tahun 2023 lebih tinggi di banding target Tahun 2024.
2. Perlunya dilakukan penambahan program, kegiatan, dan sub kegiatan yang belum tertuang dalam dokumen RKPD Kota Bogor Tahun 2024 antara lain yang didanai melalui bantuan keuangan Provinsi Jawa Barat, Dana Alokasi Khusus (DAK) baik DAK Fisik dan Non Fisik, Dana Insentif Daerah (DID) serta dari Dana Bagi Hasil Cukai Hasil Tembakau (DBHCHT).

Dalam perubahan RKPD Kota Bogor tahun 2024 terdapat perubahan program, kegiatan dan sub kegiatan, baik berupa penambahan maupun pengurangan dari RKPD Tahun 2024 ke Perubahan RKPD Tahun 2024, sebagaimana dapat dilihat dalam tabel 5.1 seperti pada lampiran.

5.2. PERUBAHAN RENCANA KERJA DAN PENDANAAN PEMBANGUNAN DAERAH KOTA BOGOR TAHUN 2024

Dengan adanya refocusing, redistribusi dan realokasi rencana kerja dalam perubahan RKPD Kota Bogor Tahun 2024, serta dengan mempertimbangkan hasil evaluasi capaian kinerja program pembangunan daerah semester I RKPD Kota Bogor tahun 2024, terjadi perubahan pagu indikatif dalam rencana kerja Perangkat Daerah dalam mendukung capaian pembangunan daerah seperti yang tertuang dalam tabel 5.2 berikut ini :

**Tabel 5.2
Perubahan Pagu Indikatif Tahun 2024**

NO	PERANGKAT DAERAH	APBD 2024	APBD PERGESERAN-5	P-RKPD 2024	SELISIH
1	BADAN KEPEGAWAIAN DAN PENGEMBANGAN SUMBER DAYA MANUSIA	24.738.517.411	25.142.182.411	26.691.459.913	(1.952.942.502)
2	BADAN KESATUAN BANGSA DAN POLITIK	80.055.656.470	80.055.656.470	81.902.981.820	(1.847.325.350)
3	BADAN KEUANGAN DAN ASET DAERAH	128.994.823.911	69.852.419.968	65.501.687.353	63.493.136.558
4	BADAN PENANGGULANGAN BENCANA DAERAH	8.752.330.442	8.752.330.442	8.560.540.442	191.790.000
5	BADAN PENDAPATAN DAERAH	48.429.758.322	48.429.758.322	47.431.728.608	998.029.714
6	BADAN PERENCANAAN PEMBANGUNAN, RISET DAN INOVASI DAERAH	21.245.472.246	21.245.472.246	23.075.568.827	(1.830.096.581)
7	DINAS ARSIP DAN PERPUSTAKAAN	10.512.180.435	10.512.180.435	11.417.201.547	(905.021.112)
8	DINAS KEPENDUDUKAN DAN PENCATATAN SIPIL	14.938.459.630	14.938.459.630	16.587.253.233	(1.648.793.603)
9	DINAS KESEHATAN	325.424.147.075	256.588.328.869	352.959.215.916	(27.535.068.841)
10	DINAS KETAHANAN PANGAN DAN PERTANIAN	18.091.218.995	32.358.286.135	34.006.099.768	(15.914.880.773)
11	DINAS KOMUNIKASI DAN INFORMATIKA	19.610.698.595	22.550.888.595	24.033.186.835	(4.422.488.240)
12	DINAS KOPERASI, USAHA KECIL, MENENGAH, PERDAGANGAN DAN PERINDUSTRIAN	17.351.046.912	17.710.198.162	19.006.756.036	(1.655.709.124)
13	DINAS LINGKUNGAN HIDUP	125.462.630.708	126.912.130.708	134.236.173.304	(8.773.542.596)
14	DINAS PARIWISATA DAN KEBUDAYAAN	12.931.006.847	12.931.006.847	13.017.209.024	(86.202.177)



P-RKPD KOTA BOGOR TAHUN 2024

NO	PERANGKAT DAERAH	APBD 2024	APBD PERGESERAN-5	P-RKPD 2024	SELISIH
15	DINAS PEKERJAAN UMUM DAN PENATAAN RUANG	202.438.573.158	231.307.146.399	220.268.615.421	(17.830.042.263)
16	DINAS PEMADAM KEBAKARAN DAN PENYELAMATAN	16.168.444.437	16.168.444.437	17.480.536.403	(1.312.091.966)
17	DINAS PEMBERDAYAAN PEREMPUAN DAN PERLINDUNGAN ANAK	14.792.578.719	15.698.939.545	14.904.203.123	(111.624.404)
18	DINAS PEMUDA DAN OLAH RAGA	23.568.058.785	25.408.558.785	30.919.737.324	(7.351.678.539)
19	DINAS PENANAMAN MODAL DAN PELAYANAN TERPADU SATU PINTU	13.613.580.041	13.648.230.041	15.116.022.281	(1.502.442.240)
20	DINAS PENDIDIKAN	831.474.016.086	835.107.501.686	843.129.167.733	(11.655.151.647)
21	DINAS PENGENDALIAN PENDUDUK DAN KELUARGA BERENCANA	18.745.064.186	18.745.064.186	19.187.965.865	(442.901.679)
22	DINAS PERHUBUNGAN	104.566.448.968	104.566.448.968	111.086.986.076	(6.520.537.108)
23	DINAS PERUMAHAN DAN PERMUKIMAN	180.940.195.441	201.633.766.065	201.817.405.604	(20.877.210.163)
24	DINAS SOSIAL	15.333.997.721	16.421.067.971	17.406.124.579	(2.072.126.858)
25	DINAS TENAGA KERJA	13.994.795.364	17.237.862.364	19.329.446.682	(5.334.651.318)
26	INSPEKTORAT	23.345.706.516	23.345.706.516	26.200.699.747	(2.854.993.231)
27	KECAMATAN BOGOR BARAT	42.361.935.170	32.791.081.160	45.143.398.383	(2.781.463.213)
28	KECAMATAN BOGOR SELATAN	43.584.989.680	33.981.455.810	46.407.857.255	(2.822.867.575)
29	KECAMATAN BOGOR TENGAH	32.869.067.126	27.573.152.966	35.194.193.136	(2.325.126.010)
30	KECAMATAN BOGOR TIMUR	21.474.557.578	17.095.668.144	23.356.299.891	(1.881.742.313)
31	KECAMATAN BOGOR UTARA	27.385.032.059	21.124.633.959	29.077.026.658	(1.691.994.599)
32	KECAMATAN TANAH SAREAL	36.936.145.009	29.007.984.604	39.175.799.349	(2.239.654.340)
33	RUMAH SAKIT UMUM DAERAH	289.199.948.047	289.199.948.047	382.761.557.872	(93.561.609.825)
34	SATUAN POLISI PAMONG PRAJA	43.456.441.613	43.616.206.411	49.191.883.075	(5.735.441.462)
35	BAGIAN ADMINISTRASI PEMBANGUNAN	303.580.200	303.580.200	273.770.200	29.810.000
36	BAGIAN HUKUM DAN HAK ASASI MANUSIA	2.383.702.000	2.383.702.000	2.754.471.300	(370.769.300)
37	BAGIAN KESEJAHTERAAN RAKYAT	31.250.046.950	34.453.860.450	34.742.869.310	(3.492.822.360)



P-RKPD KOTA BOGOR TAHUN 2024

NO	PERANGKAT DAERAH	APBD 2024	APBD PERGESERAN-5	P-RKPD 2024	SELISIH
38	BAGIAN ORGANISASI	677.360.100	677.360.100	607.028.000	70.332.100
39	BAGIAN PEMERINTAHAN	1.787.037.100	1.787.037.100	1.734.291.500	52.745.600
40	BAGIAN PENGADAAN BARANG DAN JASA	877.990.250	877.990.250	800.589.250	77.401.000
41	BAGIAN PEREKONOMIAN	431.419.700	431.419.700	384.649.400	46.770.300
42	BAGIAN PROTOKOL DAN KOMUNIKASI PIMPINAN	1.246.057.950	1.246.057.950	1.371.910.150	(125.852.200)
43	BAGIAN UMUM	68.267.030.961	68.267.030.961	74.561.262.769	(6.294.231.808)
44	SEKRETARIAT DEWAN PERWAKILAN RAKYAT DAERAH	157.056.024.573	157.056.024.573	153.827.662.018	3.228.362.555
	TOTAL	3.117.067.773.487	2.739.942.282.541	3.316.640.492.980	(199.572.719.493)

Dengan adanya perubahan pagu indikatif terhadap APBD Kota Bogor Tahun 2024, maka berdampak terhadap pagu indikatif berdasarkan urusan dimana pemerintahan berkewajiban dalam melindungi, melayani, memberdayakan, dan menyejahterakan masyarakat sesuai dengan kewenangannya yang dapat dilihat pada table 5.3. sebagai berikut :

Tabel 5.3
Pagu Berdasarkan Bidang Urusan

NO	BIDANG	APBD 2024	P-RKPD 2024	SELISIH
1	URUSAN PEMERINTAHAN BIDANG PENDIDIKAN	831.474.016.086	843.129.167.733	(11.655.151.647)
2	URUSAN PEMERINTAHAN BIDANG KESEHATAN	614.624.095.122	735.720.773.788	(121.096.678.666)
3	URUSAN PEMERINTAHAN BIDANG PEKERJAAN UMUM DAN PENATAAN RUANG	210.347.743.447	233.183.348.510	(22.835.605.063)
4	URUSAN PEMERINTAHAN BIDANG PERUMAHAN DAN KAWASAN PERMUKIMAN	164.230.630.245	186.792.516.871	(22.561.886.626)
5	URUSAN PEMERINTAHAN BIDANG KETENTERAMAN DAN KETERTIBAN UMUM SERTA PERLINDUNGAN MASYARAKAT	68.377.216.492	75.232.959.920	(6.855.743.428)
6	URUSAN PEMERINTAHAN BIDANG SOSIAL	15.333.997.721	17.406.124.579	(2.072.126.858)
7	URUSAN PEMERINTAHAN BIDANG TENAGA KERJA	13.994.795.364	19.329.446.682	(5.334.651.318)
8	URUSAN PEMERINTAHAN BIDANG PEMBERDAYAAN PEREMPUAN DAN PERLINDUNGAN ANAK	14.792.578.719	14.904.203.123	(111.624.404)
9	URUSAN PEMERINTAHAN BIDANG PANGAN	16.548.873.429	22.743.375.162	(6.194.501.733)
10	URUSAN PEMERINTAHAN BIDANG PERTANAHAN	80.148.400	75.648.400	4.500.000
11	URUSAN PEMERINTAHAN BIDANG LINGKUNGAN HIDUP	134.263.025.615	136.346.328.948	(2.083.303.333)



NO	BIDANG	APBD 2024	P-RKPD 2024	SELISIH
12	URUSAN PEMERINTAHAN BIDANG ADMINISTRASI KEPENDUDUKAN DAN PENCATATAN SIPIL	14.938.459.630	16.587.253.233	(1.648.793.603)
13	URUSAN PEMERINTAHAN BIDANG PEMBERDAYAAN MASYARAKAT DAN DESA	38.530.449.210	41.422.393.185	(2.891.943.975)
14	URUSAN PEMERINTAHAN BIDANG PENGENDALIAN PENDUDUK DAN KELUARGA BERENCANA	18.745.064.186	19.187.965.865	(442.901.679)
15	URUSAN PEMERINTAHAN BIDANG PERHUBUNGAN	104.566.448.968	111.086.986.076	(6.520.537.108)
16	URUSAN PEMERINTAHAN BIDANG KOMUNIKASI DAN INFORMATIKA	19.182.044.695	23.660.366.235	(4.478.321.540)
17	URUSAN PEMERINTAHAN BIDANG KOPERASI, USAHA KECIL, DAN MENENGAH	770.143.000	1.061.094.250	(290.951.250)
18	URUSAN PEMERINTAHAN BIDANG PENANAMAN MODAL	13.613.580.041	15.116.022.281	(1.502.442.240)
19	URUSAN PEMERINTAHAN BIDANG KEPEMUDAAN DAN OLAHRAGA	23.568.058.785	30.919.737.324	(7.351.678.539)
20	URUSAN PEMERINTAHAN BIDANG STATISTIK	322.998.800	267.165.500	55.833.300
21	URUSAN PEMERINTAHAN BIDANG PERSANDIAN	105.655.100	105.655.100	-
22	URUSAN PEMERINTAHAN BIDANG KEBUDAYAAN	11.857.556.547	12.127.845.024	(270.288.477)
23	URUSAN PEMERINTAHAN BIDANG PERPUSTAKAAN	1.013.155.100	1.063.421.100	(50.266.000)
24	URUSAN PEMERINTAHAN BIDANG KEARSIPAN	9.499.025.335	10.353.780.447	(854.755.112)
25	URUSAN PEMERINTAHAN BIDANG KELAUTAN DAN PERIKANAN	507.903.100	1.092.060.700	(584.157.600)
26	URUSAN PEMERINTAHAN BIDANG PARIWISATA	1.073.450.300	889.364.000	184.086.300
27	URUSAN PEMERINTAHAN BIDANG PERTANIAN	1.034.442.466	10.170.663.906	(9.136.221.440)

NO	BIDANG	APBD 2024	P-RKPD 2024	SELISIH
28	URUSAN PEMERINTAHAN BIDANG PERDAGANGAN	244.376.800	224.425.300	19.951.500
29	URUSAN PEMERINTAHAN BIDANG PERINDUSTRIAN	16.336.527.112	17.721.236.486	(1.384.709.374)
30	SEKRETARIAT DAERAH	106.912.999.011	116.934.793.479	(10.021.794.468)
31	SEKRETARIAT DPRD	157.056.024.573	153.827.662.018	3.228.362.555
32	PERENCANAAN	19.703.482.176	21.548.058.757	(1.844.576.581)
33	KEUANGAN	177.424.582.233	112.933.415.961	64.491.166.272
34	KEPEGAWAIAN	22.409.796.893	24.464.239.395	(2.054.442.502)
35	PENDIDIKAN DAN PELATIHAN	2.328.720.518	2.227.220.518	101.500.000
36	PENELITIAN DAN PENGEMBANGAN	1.541.990.070	1.527.510.070	14.480.000
37	INSPEKTORAT DAERAH	23.345.706.516	26.200.699.747	(2.854.993.231)
38	KECAMATAN	166.312.355.212	177.152.581.487	(10.840.226.275)
39	KESATUAN BANGSA DAN POLITIK	80.055.656.470	81.902.981.820	(1.847.325.350)
	TOTAL	3.117.067.773.487	3.316.640.492.980	(199.572.719.493)

Perubahan pagu indikatif yang diukur berdasarkan urusan bidang sebagai bentuk peningkatan dalam upaya melindungi, melayani, memberdayakan, dan menyejahterakan masyarakat. Selain pagu indikatif berdasarkan urusan terdapat pula pagu indikatif berdasarkan program dalam mendukung terwujudnya capaian target tujuan dan sasaran yang tertuang dalam RPJMD Kota Bogor Tahun 2019-2024. Berikut pagu indikatif berdasarkan program yang tertuang dalam table dibawah ini.

Tabel 5.4
Perubahan Pagu Program Tahun 2024

NO	PROGRAM	APBD 2024	P-RKPD 2024	+/-
1	PROGRAM ADMINISTRASI PEMERINTAHAN DESA	31.077.800	20.400.000	10.677.800
2	PROGRAM DUKUNGAN PELAKSANAAN TUGAS DAN FUNGSI DPRD	72.707.407.500	66.905.952.900	5.801.454.600



NO	PROGRAM	APBD 2024	P-RKPD 2024	+/-
3	PROGRAM HUBUNGAN INDUSTRIAL	185.960.700	130.099.800	55.860.900
4	PROGRAM KAWASAN PERMUKIMAN	5.207.549.800	4.984.132.900	223.416.900
5	PROGRAM KEPEGAWAIAN DAERAH	1.959.669.900	1.784.307.850	175.362.050
6	PROGRAM KOORDINASI DAN SINKRONISASI PERENCANAAN PEMBANGUNAN DAERAH	869.250.800	856.940.800	12.310.000
7	PROGRAM KOORDINASI KETENTRAMAN DAN KETERTIBAN UMUM	606.088.900	580.888.900	25.200.000
8	PROGRAM PELATIHAN KERJA DAN PRODUKTIVITAS TENAGA KERJA	2.996.593.337	4.370.474.716	(1.373.881.379)
9	PROGRAM PELAYANAN IZIN USAHA SIMPAN PINJAM	21.000.000	21.000.000	-
10	PROGRAM PELAYANAN PENANAMAN MODAL	1.855.615.944	1.854.635.944	980.000
11	PROGRAM PELESTARIAN DAN PENGELOLAAN CAGAR BUDAYA	650.678.000	495.806.000	154.872.000
12	PROGRAM PEMASARAN PARIWISATA	464.190.700	354.724.700	109.466.000
13	PROGRAM PEMBERDAYAAN DAN PENGAWASAN ORGANISASI KEMASYARAKATAN	967.521.600	827.772.100	139.749.500
14	PROGRAM PEMBERDAYAAN DAN PENINGKATAN KELUARGA SEJAHTERA (KS)	1.067.002.700	6.353.376.700	(5.286.374.000)
15	PROGRAM PEMBERDAYAAN DAN PERLINDUNGAN KOPERASI	44.040.000	44.040.000	-
16	PROGRAM PEMBERDAYAAN LEMBAGA KEMASYARAKATAN, LEMBAGA ADAT DAN MASYARAKAT HUKUM ADAT	171.030.300	171.030.300	-
17	PROGRAM PEMBERDAYAAN MASYARAKAT BIDANG KESEHATAN	13.775.197.200	14.412.197.000	(636.999.800)



NO	PROGRAM	APBD 2024	P-RKPD 2024	+/-
18	PROGRAM PEMBERDAYAAN MASYARAKAT DESA DAN KELURAHAN	38.795.320.078	38.710.081.578	85.238.500
19	PROGRAM PEMBERDAYAAN SOSIAL	353.549.800	272.736.800	80.813.000
20	PROGRAM PEMBERDAYAAN USAHA MENENGAH, USAHA KECIL, DAN USAHA MIKRO (UMKM)	242.280.000	192.280.000	50.000.000
21	PROGRAM PEMBINAAN DAN PENGAWASAN TERHADAP IZIN LINGKUNGAN DAN IZIN PERLINDUNGAN DAN PENGELOLAAN LINGKUNGAN HIDUP (PPLH)	150.000.000	150.000.000	-
22	PROGRAM PEMBINAAN DAN PENGEMBANGAN KETAHANAN EKONOMI, SOSIAL, DAN BUDAYA	248.721.100	235.541.900	13.179.200
23	PROGRAM PEMBINAAN KELUARGA BERENCANA (KB)	1.193.128.480	3.810.503.780	(2.617.375.300)
24	PROGRAM PEMBINAAN PERPUSTAKAAN	368.144.400	364.924.400	3.220.000
25	PROGRAM PEMBINAAN SEJARAH	31.642.000	31.642.000	-
26	PROGRAM PEMENUHAN HAK ANAK (PHA)	549.511.200	541.016.200	8.495.000
27	PROGRAM PEMENUHAN UPAYA KESEHATAN PERORANGAN DAN UPAYA KESEHATAN MASYARAKAT	387.025.035.892	504.003.562.072	(116.978.526.180)
28	PROGRAM PEMERINTAHAN DAN KESEJAHTERAAN RAKYAT	35.109.559.850	38.935.583.710	(3.826.023.860)
29	PROGRAM PENANGANAN BENCANA	1.168.649.600	1.147.124.600	21.525.000
30	PROGRAM PENANGANAN KERAWANAN PANGAN	86.306.500	1.054.222.500	(967.916.000)
31	PROGRAM PENANGANAN PENGADUAN LINGKUNGAN HIDUP	30.000.000	30.000.000	-
32	PROGRAM PENANGGULANGAN BENCANA	1.144.689.400	1.068.499.400	76.190.000
33	PROGRAM PENATAAN BANGUNAN GEDUNG	2.656.612.000	9.281.303.362	(6.624.691.362)

NO	PROGRAM	APBD 2024	P-RKPD 2024	+/-
34	PROGRAM PENATAAN DESA	100.000.000	100.000.000	-
35	PROGRAM PENCATATAN SIPIL	228.978.500	161.138.500	67.840.000
36	PROGRAM PENCEGAHAN, PENANGGULANGAN, PENYELAMATAN KEBAKARAN DAN PENYELAMATAN NON KEBAKARAN	970.087.800	953.442.800	16.645.000
37	PROGRAM PENDAFTARAN PENDUDUK	1.521.028.000	1.811.257.900	(290.229.900)
38	PROGRAM PENDIDIKAN DAN LATIHAN PERKOPERASIAN	378.063.000	359.863.000	18.200.000
39	PROGRAM PENELITIAN DAN PENGEMBANGAN DAERAH	1.541.990.070	1.527.510.070	14.480.000
40	PROGRAM PENEMPATAN TENAGA KERJA	519.568.930	3.752.135.930	(3.232.567.000)
41	PROGRAM PENGARUSUTAMAAN GENDER DAN PEMBERDAYAAN PEREMPUAN	735.715.700	729.915.700	5.800.000
42	PROGRAM PENGAWASAN DAN PEMERIKSAAN KOPERASI	59.830.000	59.830.000	-
43	PROGRAM PENGAWASAN KEAMANAN PANGAN	19.743.703	19.267.703	476.000
44	PROGRAM PENGELOLAAN APLIKASI INFORMATIKA	2.863.088.702	4.413.479.736	(1.550.391.034)
45	PROGRAM PENGELOLAAN ARSIP	388.748.200	380.288.200	8.460.000
46	PROGRAM PENGELOLAAN BARANG MILIK DAERAH	5.957.304.100	5.866.077.699	91.226.401
47	PROGRAM PENGELOLAAN DAN PENGEMBANGAN SISTEM AIR LIMBAH	19.948.669.600	20.283.276.721	(334.607.121)
48	PROGRAM PENGELOLAAN DAN PENGEMBANGAN SISTEM DRAINASE	19.456.368.000	22.581.543.051	(3.125.175.051)
49	PROGRAM PENGELOLAAN DATA DAN SISTEM INFORMASI PENANAMAN MODAL	100.000.000	100.000.000	-



NO	PROGRAM	APBD 2024	P-RKPD 2024	+/-
50	PROGRAM PENGELOLAAN INFORMASI ADMINISTRASI KEPENDUDUKAN	340.376.400	340.376.200	200
51	PROGRAM PENGELOLAAN INFORMASI DAN KOMUNIKASI PUBLIK	1.635.454.289	3.553.654.289	(1.918.200.000)
52	PROGRAM PENGELOLAAN KEANEKARAGAMAN HAYATI (KEHATI)	16.859.565.196	15.174.888.733	1.684.676.463
53	PROGRAM PENGELOLAAN KEUANGAN DAERAH	102.595.724.483	35.222.799.448	67.372.925.035
54	PROGRAM PENGELOLAAN PENDAPATAN DAERAH	4.793.694.000	4.587.122.700	206.571.300
55	PROGRAM PENGELOLAAN PENDIDIKAN	393.368.019.809	388.500.366.169	4.867.653.640
56	PROGRAM PENGELOLAAN PERIKANAN BUDIDAYA	430.463.100	1.030.463.100	(600.000.000)
57	PROGRAM PENGELOLAAN PERMUSEUMAN	182.420.000	92.420.000	90.000.000
58	PROGRAM PENGELOLAAN PERSAMPAHAN	3.795.605.700	9.061.922.000	(5.266.316.300)
59	PROGRAM PENGELOLAAN PROFIL KEPENDUDUKAN	28.470.000	28.470.000	-
60	PROGRAM PENGELOLAAN SISTEM DATA GENDER DAN ANAK	112.706.500	112.706.500	-
61	PROGRAM PENGELOLAAN SUMBER DAYA AIR (SDA)	33.869.408.400	46.826.033.196	(12.956.624.796)
62	PROGRAM PENGELOLAAN SUMBER DAYA EKONOMI UNTUK KEDAULATAN dan KEMANDIRIAN PANGAN	13.930.000	13.930.000	-
63	PROGRAM PENGELOLAAN TAMAN MAKAM PAHLAWAN	50.146.800	50.146.800	-
64	PROGRAM PENGEMBANGAN EKONOMI KREATIF MELALUI PEMANFAATAN DAN PERLINDUNGAN HAK KEKAYAAN INTELEKTUAL	14.684.800	14.110.000	574.800

NO	PROGRAM	APBD 2024	P-RKPD 2024	+/-
65	PROGRAM PENGEMBANGAN IKLIM PENANAMAN MODAL	142.330.000	142.330.000	-
66	PROGRAM PENGEMBANGAN JASA KONSTRUKSI	375.000.000	435.994.550	(60.994.550)
67	PROGRAM PENGEMBANGAN KAPASITAS DAYA SAING KEOLAHRAAGAN	9.856.109.600	16.280.021.700	(6.423.912.100)
68	PROGRAM PENGEMBANGAN KAPASITAS DAYA SAING KEPEMUDAAN	946.119.800	1.046.119.800	(100.000.000)
69	PROGRAM PENGEMBANGAN KAPASITAS KEPRAMUKAAN	900.000.000	900.000.000	-
70	PROGRAM PENGEMBANGAN KEBUDAYAAN	952.463.400	877.463.400	75.000.000
71	PROGRAM PENGEMBANGAN KESENIAN TRADISIONAL	40.795.000	40.795.000	-
72	PROGRAM PENGEMBANGAN PERUMAHAN	6.336.685.880	5.247.333.354	1.089.352.526
73	PROGRAM PENGEMBANGAN SISTEM DAN PENGELOLAAN PERSAMPAHAN REGIONAL	7.909.170.289	12.914.733.089	(5.005.562.800)
74	PROGRAM PENGEMBANGAN SUMBER DAYA MANUSIA	2.328.720.518	2.227.220.518	101.500.000
75	PROGRAM PENGEMBANGAN SUMBER DAYA PARIWISATA DAN EKONOMI KREATIF	484.574.900	419.849.400	64.725.500
76	PROGRAM PENGEMBANGAN UMKM	24.930.000	384.081.250	(359.151.250)
77	PROGRAM PENGENDALIAN BAHAN BERBAHAYA DAN BERACUN (B3) DAN LIMBAH BAHAN BERBAHAYA DAN BERACUN (LIMBAH B3)	250.000.000	146.536.400	103.463.600
78	PROGRAM PENGENDALIAN DAN PENANGGULANGAN BENCANA PERTANIAN	12.278.400	9.981.900	2.296.500

NO	PROGRAM	APBD 2024	P-RKPD 2024	+/-
79	PROGRAM PENGENDALIAN KESEHATAN HEWAN DAN KESEHATAN MASYARAKAT VETERINER	227.817.400	199.438.400	28.379.000
80	PROGRAM PENGENDALIAN PELAKSANAAN PENANAMAN MODAL	415.178.000	415.178.000	-
81	PROGRAM PENGENDALIAN PENCEMARAN DAN/ATAU KERUSAKAN LINGKUNGAN HIDUP	1.100.000.000	1.040.948.000	59.052.000
82	PROGRAM PENGENDALIAN PENDUDUK	8.793.140.000	660.720.000	8.132.420.000
83	PROGRAM PENGGUNAAN DAN PEMASARAN PRODUK DALAM NEGERI	89.951.000	89.951.000	-
84	PROGRAM PENGHARGAAN LINGKUNGAN HIDUP UNTUK MASYARAKAT	550.000.000	507.325.000	42.675.000
85	PROGRAM PENGOLAHAN DAN PEMASARAN HASIL PERIKANAN	77.440.000	61.597.600	15.842.400
86	PROGRAM PENGUATAN IDEOLOGI PANCASILA DAN KARAKTER KEBANGSAAN	1.179.058.650	1.104.985.650	74.073.000
87	PROGRAM PENINGKATAN DAYA TARIK DESTINASI PARIWISATA	109.999.900	100.679.900	9.320.000
88	PROGRAM PENINGKATAN DIVERSIFIKASI DAN KETAHANAN PANGAN MASYARAKAT	648.785.052	4.113.286.052	(3.464.501.000)
89	PROGRAM PENINGKATAN KAPASITAS SUMBER DAYA MANUSIA KESEHATAN	3.420.262.640	3.793.080.130	(372.817.490)
90	PROGRAM PENINGKATAN KETENTERAMAN DAN KETERTIBAN UMUM	3.062.118.400	3.984.399.037	(922.280.637)



NO	PROGRAM	APBD 2024	P-RKPD 2024	+/-
91	PROGRAM PENINGKATAN KEWASPADAAN NASIONAL DAN PENINGKATAN KUALITAS DAN FASILITASI PENANGANAN KONFLIK SOSIAL	24.732.958.185	27.004.132.885	(2.271.174.700)
92	PROGRAM PENINGKATAN KUALITAS KELUARGA	3.486.516.309	3.233.134.855	253.381.454
93	PROGRAM PENINGKATAN PENDIDIKAN, PELATIHAN DAN PENYULUHAN LINGKUNGAN HIDUP UNTUK MASYARAKAT	609.999.900	449.851.500	160.148.400
94	PROGRAM PENINGKATAN PERAN PARTAI POLITIK DAN LEMBAGA PENDIDIKAN MELALUI PENDIDIKAN POLITIK DAN PENGEMBANGAN ETIKA SERTA BUDAYA POLITIK	43.288.188.200	43.181.248.200	106.940.000
95	PROGRAM PENINGKATAN PRASARANA, SARANA DAN UTILITAS UMUM (PSU)	82.295.943.284	99.951.689.234	(17.655.745.950)
96	PROGRAM PENINGKATAN SARANA DISTRIBUSI PERDAGANGAN	33.840.000	33.840.000	-
97	PROGRAM PENUNJANG URUSAN PEMERINTAHAN DAERAH KABUPATEN/KOTA	1.582.183.533.637	1.658.983.936.697	(76.800.403.060)
98	PROGRAM PENYEDIAAN DAN PENGEMBANGAN PRASARANA PERTANIAN	178.091.100	1.363.423.700	(1.185.332.600)
99	PROGRAM PENYEDIAAN DAN PENGEMBANGAN SARANA PERTANIAN	519.818.266	8.102.822.606	(7.583.004.340)
100	PROGRAM PENYELENGGARAAN JALAN	76.755.417.221	71.239.087.941	5.516.329.280
101	PROGRAM PENYELENGGARAAN LALU LINTAS DAN ANGKUTAN JALAN (LLAJ)	24.713.397.043	24.957.764.543	(244.367.500)



NO	PROGRAM	APBD 2024	P-RKPD 2024	+/-
102	PROGRAM PENYELENGGARAAN PEMERINTAHAN DAN PELAYANAN PUBLIK	1.366.564.300	1.253.557.800	113.006.500
103	PROGRAM PENYELENGGARAAN PENATAAN RUANG	1.500.000.000	900.000.000	600.000.000
104	PROGRAM PENYELENGGARAAN PENGAWASAN	289.172.000	245.707.200	43.464.800
105	PROGRAM PENYELENGGARAAN PERSANDIAN UNTUK PENGAMANAN INFORMASI	105.655.100	105.655.100	-
106	PROGRAM PENYELENGGARAAN STATISTIK SEKTORAL	322.998.800	267.165.500	55.833.300
107	PROGRAM PENYELESAIAN SENGKETA TANAH GARAPAN	80.148.400	75.648.400	4.500.000
108	PROGRAM PENYULUHAN PERTANIAN	96.437.300	494.997.300	(398.560.000)
109	PROGRAM PEREKONOMIAN DAN PEMBANGUNAN	1.514.280.850	1.389.429.550	124.851.300
110	PROGRAM PERENCANAAN DAN PEMBANGUNAN INDUSTRI	279.850.500	257.510.500	22.340.000
111	PROGRAM PERENCANAAN LINGKUNGAN HIDUP	773.000.000	678.840.000	94.160.000
112	PROGRAM PERENCANAAN, PENGENDALIAN DAN EVALUASI PEMBANGUNAN DAERAH	2.768.438.300	2.768.902.900	(464.600)
113	PROGRAM PERLINDUNGAN DAN JAMINAN SOSIAL	973.175.000	2.398.084.182	(1.424.909.182)
114	PROGRAM PERLINDUNGAN PEREMPUAN	735.430.200	735.430.200	-
115	PROGRAM PERUMAHAN DAN KAWASAN PERMUKIMAN KUMUH	29.048.527.000	34.747.662.000	(5.699.135.000)
116	PROGRAM PERUMUSAN KEBIJAKAN, PENDAMPINGAN DAN ASISTENSI	599.599.000	421.717.000	177.882.000
117	PROGRAM PROMOSI PENANAMAN MODAL	39.302.300	39.302.300	-

NO	PROGRAM	APBD 2024	P-RKPD 2024	+/-
118	PROGRAM REHABILITASI SOSIAL	1.547.179.300	1.536.379.300	10.800.000
119	PROGRAM SEDIAAN FARMASI, ALAT KESEHATAN DAN MAKANAN MINUMAN	263.918.100	873.649.100	(609.731.000)
120	PROGRAM STABILISASI HARGA BARANG KEBUTUHAN POKOK DAN BARANG PENTING	32.754.000	14.310.000	18.444.000
121	PROGRAM STANDARDISASI DAN PERLINDUNGAN KONSUMEN	87.831.800	86.324.300	1.507.500
	TOTAL	3.117.067.773.487	3.316.640.492.980	(199.572.719.493)

Sumber : SIPD, 2024

Dari tabel di atas dijelaskan kondisi perubahan pagu anggaran di masing-masing program, ada yang tetap, rasionalisasi dan penambahan. Rasionalisasi berdasarkan Surat Keputusan Wali Kota Bogor No. 900.1/Kep.209-BKAD/2-24 tentang Pengendalian Pelaksanaan Anggaran Dan Kegiatan Pada Anggaran Pendapatan Dan Belanja Daerah (APBD) Tahun Anggaran 2024. Adapun penambahan yang paling besar adalah pada Program Penunjang Urusan Pemerintahan Daerah Kabupaten/Kota yang terdiri dari Gaji dan Tunjangan ASN dan Non ASN serta belanja wajib dan mengikat lainnya.

Pada Perubahan RKPD tahun 2024 ini terdapat perubahan jumlah program, kegiatan dan sub kegiatan yang dikarenakan Penambahan Program, Kegiatan dikarenakan Dana Transfer Pusat serta Pengurangan Sub Kegiatan dikarenakan Refokusing Anggaran, seperti pada Tabel di bawah ini.

Tabel 5.5.

Perubahan Jumlah Program, Kegiatan dan Sub Kegiatan

NO.	URUSAN	JUMLAH PROGRAM			JUMLAH KEGIATAN			JUMLAH SUBKEGIATAN			PERANGKAT DAERAH PENANGGUNG JAWAB
		RKPD 2024	PENJABARAN APBD 2024	RKPD PERUBAHAN 2024	RKPD 2024	PENJABARAN APBD 2024	RKPD PERUBAHAN 2024	RKPD 2024	PENJABARAN APBD 2024	RKPD PERUBAHAN 2024	
1	2	3	4	5	6	7	8	9	10	11	21
1	INSPEKTORAT DAERAH	3	3	3	11	11	11	33	33	33	INSPEKTORAT
2	KECAMATAN	4	4	4	11	11	11	32	32	32	KECAMATAN
3	KEPEGAWAIAN	2	2	2	10	10	10	27	27	27	BKPSDM
4	KESATUAN BANGSA DAN POLITIK	6	6	6	11	11	11	18	18	18	KESBANGPOL
5	KEUANGAN	4	4	4	11	11	11	61	61	60	BKAD, BAPENDA
6	PENDIDIKAN DAN PELATIHAN	1	1	1	2	2	2	4	4	4	BKPSDM
7	PENELITIAN DAN PENGEMBANGAN	1	1	1	4	4	4	7	6	6	BKPSDM
8	PERENCANAAN	3	3	3	11	11	11	31	28	28	BAPPERIDA
9	SEKRETARIAT DAERAH	3	2	3	18	18	18	54	56	56	SEKRETARIAT DAERAH
10	SEKRETARIAT DPRD	2	2	2	16	16	16	59	60	60	SET. DPRD
11	URUSAN PEMERINTAHAN BIDANG ADMINISTRASI KEPENDUDUKAN DAN PENCATATAN SIPIL	5	5	5	13	13	13	26	25	25	DISDUKCAPIL
12	URUSAN PEMERINTAHAN BIDANG KEARSIPAN	2	2	2	7	7	7	15	14	14	DIARPUS
13	URUSAN PEMERINTAHAN BIDANG KEBUDAYAAN	6	6	6	12	12	12	21	21	20	DISPARBUD
14	URUSAN PEMERINTAHAN BIDANG KELAUTAN DAN PERIKANAN	2	2	2	3	3	3	4	4	4	DKPP
15	URUSAN PEMERINTAHAN BIDANG KEPEMUDAAN DAN OLAHRAGA	4	4	4	12	12	12	27	25	25	DISPORA
16	URUSAN PEMERINTAHAN BIDANG KESEHATAN	5	5	5	23	23	23	79	84	84	DINKES
17	URUSAN PEMERINTAHAN BIDANG KETENTERAMAN DAN KETERTIBAN UMUM SERTA PERLINDUNGAN MASYARAKAT	4	4	4	16	16	16	46	46	46	SATPOL.PP,BPBD, DPKP
18	URUSAN PEMERINTAHAN BIDANG KOMUNIKASI DAN INFORMATIKA	3	3	3	9	9	9	27	27	27	DISKOMINFO

NO.	URUSAN	JUMLAH PROGRAM			JUMLAH KEGIATAN			JUMLAH SUBKEGIATAN			PERANGKAT DAERAH PENANGGUNG JAWAB
		RKPD 2024	PENJABARAN APBD 2024	RKPD PERUBAHAN 2024	RKPD 2024	PENJABARAN APBD 2024	RKPD PERUBAHAN 2024	RKPD 2024	PENJABARAN APBD 2024	RKPD PERUBAHAN 2024	
1	2	3	4	5	6	7	8	9	10	11	21
19	URUSAN PEMERINTAHAN BIDANG KOPERASI, USAHA KECIL, DAN MENENGAH	7	7	7	7	7	7	11	11	11	DKUKMDAGIN
20	URUSAN PEMERINTAHAN BIDANG LINGKUNGAN HIDUP	10	10	10	17	17	17	33	34	34	DLH
21	URUSAN PEMERINTAHAN BIDANG PANGAN	5	5	5	13	13	13	28	28	28	DKPP
22	URUSAN PEMERINTAHAN BIDANG PARIWISATA	4	4	4	8	8	8	13	13	13	DISPARBUD
23	URUSAN PEMERINTAHAN BIDANG PEKERJAAN UMUM DAN PENATAAN RUANG	10	10	10	20	20	20	61	58	58	PUPR
24	URUSAN PEMERINTAHAN BIDANG PEMBERDAYAAN MASYARAKAT DAN DESA	4	4	4	9	9	9	23	25	25	KECAMATAN
25	URUSAN PEMERINTAHAN BIDANG PEMBERDAYAAN PEREMPUAN DAN PERLINDUNGAN ANAK	7	6	6	15	16	16	29	29	29	DPPPA
26	URUSAN PEMERINTAHAN BIDANG PENANAMAN MODAL	5	6	6	10	11	11	17	19	19	DMPTSP
27	URUSAN PEMERINTAHAN BIDANG PENDIDIKAN	2	2	2	10	10	10	58	54	54	DISDIK
28	URUSAN PEMERINTAHAN BIDANG PENGENDALIAN PENDUDUK DAN KELUARGA BERENCANA	4	4	4	12	12	12	40	48	48	DPPKB
29	URUSAN PEMERINTAHAN BIDANG PERDAGANGAN	5	5	5	5	5	5	9	7	7	DIKUKMDAGIN
30	URUSAN PEMERINTAHAN BIDANG PERHUBUNGAN	3	3	3	17	17	17	41	41	41	DISHUB
31	URUSAN PEMERINTAHAN BIDANG PERINDUSTRIAN	3	2	2	7	6	6	19	17	17	DKUKMDAGIN
32	URUSAN PEMERINTAHAN BIDANG PERPUSTAKAAN	2	2	2	4	4	4	8	8	8	DIARPUS
33	URUSAN PEMERINTAHAN BIDANG PERSANDIAN	1	1	1	1	1	1	1	1	1	DISKOMINFO

NO.	URUSAN	JUMLAH PROGRAM			JUMLAH KEGIATAN			JUMLAH SUBKEGIATAN			PERANGKAT DAERAH PENANGGUNG JAWAB
		RKPD 2024	PENJABARAN APBD 2024	RKPD PERUBAHAN 2024	RKPD 2024	PENJABARAN APBD 2024	RKPD PERUBAHAN 2024	RKPD 2024	PENJABARAN APBD 2024	RKPD PERUBAHAN 2024	
1	2	3	4	5	6	7	8	9	10	11	21
34	URUSAN PEMERINTAHAN BIDANG PERTANAHAN	1	1	1	1	1	1	1	1	1	SEKRETARIAT DAERAH
35	URUSAN PEMERINTAHAN BIDANG PERTANIAN	5	5	5	9	9	9	14	14	14	DKPP
36	URUSAN PEMERINTAHAN BIDANG PERUMAHAN DAN KAWASAN PERMUKIMAN	5	5	5	16	16	16	39	37	37	DISPERUMKIM
37	URUSAN PEMERINTAHAN BIDANG SOSIAL	6	6	6	15	15	15	42	42	42	DINSOS
38	URUSAN PEMERINTAHAN BIDANG STATISTIK	1	1	1	1	1	1	4	4	4	DISKOMINFO
39	URUSAN PEMERINTAHAN BIDANG TENAGA KERJA	4	4	4	13	13	13	25	25	25	DISNAKER
JUMLAH TOTAL		154	152	153	410	411	411	1087	1087	1085	

Tabel 5.6
Perubahan Indikator Program/Kegiatan/Sub Kegiatan Tahun 2024

PERANGKAT DAERAH	Urusan / Bidang Urusan / Program / Kegiatan / Sub Kegiatan	Indikator Program / Kegiatan / Sub Kegiatan	Target 2024		Keterangan
			Sebelum	Sesudah	
DINAS PENDIDIKAN	Penyediaan Gaji dan Tunjangan ASN	Jumlah Orang yang Menerima Gaji dan Tunjangan ASN	3500 Orang/bulan	4240 Orang/bulan	Penambahan gaji dan tunjangan sesuai arahan Presiden bahwa gaji 13 dan 14 di bayarkan 100%
	Pembangunan Sarana, Prasarana dan Utilitas Sekolah	Jumlah Sarana, Prasarana dan Utilitas Sekolah yang Telah Dibangun	6 Unit	7 Unit	Penambahan Pembangunan Ruang Kelas Baru SD
	Pemeliharaan Rutin Sarana, Prasarana dan Utilitas Sekolah	Jumlah Sarana, Prasarana dan Utilitas Sekolah yang Dilaksanakan Pemeliharaan	15 Unit	13 Unit	target berubah karena pengurangan anggaran

PERANGKAT DAERAH	Urusan / Bidang Urusan / Program / Kegiatan / Sub Kegiatan	Indikator Program / Kegiatan / Sub Kegiatan	Target 2024		Keterangan
			Sebelum	Sesudah	
	Pembinaan Kelembagaan dan Manajemen Sekolah	Jumlah Sekolah Menengah Dasar yang Dilaksanakan Pembinaan Kelembagaan dan manajemen sekolah	280 Satuan Pendidikan	281 Satuan Pendidikan	Penambahan lokasi sekolah yang akan dilaksanakan pembinaan kelembagaan dan manajemen sekolah
	Pengelolaan Dana BOS Sekolah Dasar	Jumlah Sekolah Dasar yang Mengelola Dana BOS	210 Satuan Pendidikan	208 Satuan Pendidikan	target berubah karena pengurangan anggaran
	Pembangunan Ruang Kelas Baru	Jumlah Ruang Kelas Baru yang Bertambah	33 Ruang	15 Ruang	target berubah karena pengurangan anggaran
	Penyelenggaraan Proses Belajar Bagi Peserta Didik	Jumlah Satuan Pendidikan yang Menyelenggarakan Proses Belajar	280 Satuan Pendidikan	281 Satuan Pendidikan	Silpa DAK NF Tunjangan Profesi Guru
	Rehabilitasi Sedang/Berat Ruang Kelas Sekolah	Jumlah Ruang Kelas Sekolah yang Telah Direhabilitasi Sedang/Berat	110 Ruang	99 Ruang	target berubah karena pengurangan anggaran
	Pembangunan Unit Sekolah Baru (USB)	Jumlah Sekolah Baru yang Telah Dibangun	1 Unit	2 Unit	Pembangunan SMP 22 (lanjutan)
	Penyediaan Biaya Personil Peserta Didik Sekolah Menengah Pertama	Jumlah Peserta didik Sekolah Menengah Pertama yang Menerima Biaya Personil Peserta Didik	18382 Peserta Didik	1042 Peserta Didik	target berubah karena pengurangan anggaran
	Pengelolaan Pendidikan Nonformal/Kesetaraan	Persentase LKP (Lembaga Kursus Pendidikan) yang terakredita Persentase PKBM (Pusat Kegiatan Belajar Masyarakat) yang terakreditasi	33 Satdik 37 %	35 Satdik 38 %	
DINAS KESEHATAN	PROGRAM PENUNJANG URUSAN PEMERINTAHAN DAERAH KABUPATEN/KOTA	Nilai Rata-rata Indeks Kepuasan Masyarakat terhadap pelayanan Lingkup Perangkat Daerah Nilai Akuntabilitas Kinerja Instansi Pemerintah Lingkup Perangkat Daerah	3.50 A Poin	3,76 AA Poin	Perubahan Target Indikator

PERANGKAT DAERAH	Urusan / Bidang Urusan / Program / Kegiatan / Sub Kegiatan	Indikator Program / Kegiatan / Sub Kegiatan	Target 2024		Keterangan
			Sebelum	Sesudah	
	Perencanaan, Penganggaran, dan Evaluasi Kinerja Perangkat Daerah	Nilai Akuntabilitas Kinerja Instansi Pemerintah Lingkup Perangkat Daerah	A Nilai	AA Poin	Perubahan Target Indikator
	Penyediaan Gaji dan Tunjangan ASN	Jumlah Orang yang Menerima Gaji dan Tunjangan ASN	923 Orang/bulan	1030 Orang/bulan	Penambahan gaji dan tunjangan sesuai arahan Presiden bahwa gaji 13 dan 14 di bayarkan 100%
	Pengembangan Fasilitas Kesehatan Lainnya	2 Unit	0 Unit		target berubah karena pengurangan anggaran
	Pengelolaan Pelayanan Kesehatan Orang Terduga Tuberkulosis	Jumlah Orang Terduga Menderita Tuberkulosis yang Mendapatkan Pelayanan Sesuai Standar	19888 Orang	40454 Orang	Penambahan PBI (tagging dana DBHCHT silpa 2023)
	Perencanaan Kebutuhan dan Pendayagunaan Sumber Daya Manusia Kesehatan untuk UKP dan UKM di Wilayah Kabupaten/Kota	Jumlah SDM yang Dibutuhkan Sesuai dengan Dokumen Rasio tenaga medis per satuan penduduk	0,96 Rasio 95 %	2.97 Rasio 95 %	Penambahan target
	Pengembangan Mutu dan Peningkatan Kompetensi Teknis Sumber Daya Manusia Kesehatan Tingkat Daerah Kabupaten/Kota	Jumlah Sumber Daya Manusia Kesehatan Tingkat Daerah Kabupaten/Kota yang Ditingkatkan Mutu dan Kompetensinya	92 Orang	289 Orang	Penambahan target
	PROGRAM SEDIAAN FARMASI, ALAT KESEHATAN DAN MAKANAN MINUMAN	Persentase Produsen PKRT dan alat kesehatan kls 1 tertentu yg memenuhi standar kesehatan Persentase Produsen Makanan Minuman yang memenuhi standar kesehatan Persentase Penggunaan Obat Rasional	83 90,00 96,00 % % %	100 100 83 % % %	Perubahan Target Indikator

PERANGKAT DAERAH	Urusan / Bidang Urusan / Program / Kegiatan / Sub Kegiatan	Indikator Program / Kegiatan / Sub Kegiatan	Target 2024		Keterangan
			Sebelum	Sesudah	
	Penerbitan Sertifikat Produksi Pangan Industri Rumah Tangga dan Nomor P-IRT sebagai Izin Produksi, untuk Produk Makanan Minuman Tertentu yang Dapat Diproduksi oleh Industri Rumah Tangga	Persentase industri rumah tangga di sektor pangan yang bersertifikat	95 %	100 %	Penambahan target
DINAS PEKERJAAN UMUM DAN PENATAAN RUANG	Penyediaan Gaji dan Tunjangan ASN	Jumlah Orang yang Menerima Gaji dan Tunjangan ASN	113 Orang/bulan	116 Orang/bulan	Penambahan gaji dan tunjangan sesuai arahan Presiden bahwa gaji 13 dan 14 di bayarkan 100%
	Pengadaan Sarana dan Prasarana Pendukung Gedung Kantor atau Bangunan Lainnya	Jumlah Unit Sarana dan Prasarana Pendukung Gedung Kantor atau Bangunan Lainnya yang Disediakan	5 Unit	0 Unit	target berkurang karena refocusing anggaran
	Optimalisasi Sistem Penyediaan Air Minum (SPAM) Bukan Jaringan Perpipaan	Jumlah Sistem Penyediaan Air Minum (SPAM) Bukan Jaringan Perpipaan yang dioptimalisasi	4 Unit	0 Unit	target berkurang karena refocusing anggaran
	Penyediaan Sarana Pengangkutan Lumpur Tinja	Jumlah Sarana Pengangkutan Lumpur Tinja yang Disediakan	3 Unit	0 Unit	target berkurang karena refocusing anggaran
	Penyusunan Rencana, Kebijakan, Strategi dan Teknis Sistem Drainase Perkotaan	Jumlah Dokumen Rencana, Kebijakan, Strategi dan Teknis Sistem Drainase Perkotaan yang disusun	20 Dokumen	10 Dokumen	target berkurang karena refocusing anggaran
	Operasi dan Pemeliharaan Sistem Drainase Perkotaan	Jumlah Sistem Drainase Perkotaan yang Beroperasi dan Terpelihara	3290 Sistem Drainase Perkotaan	1725 m Sistem Drainase Perkotaan	target berkurang karena refocusing anggaran
DINAS PERUMAHAN DAN PERMUKIMAN	Penyediaan Gaji dan Tunjangan ASN	Jumlah Orang yang Menerima Gaji dan Tunjangan ASN	95 Orang/bulan	95 Orang/bulan	Penambahan gaji dan tunjangan sesuai arahan Presiden bahwa gaji 13 dan 14 di bayarkan 100%

PERANGKAT DAERAH	Urusan / Bidang Urusan / Program / Kegiatan / Sub Kegiatan	Indikator Program / Kegiatan / Sub Kegiatan	Target 2024		Keterangan
			Sebelum	Sesudah	
	Perbaikan Rumah Tidak Layak Huni untuk Pencegahan Terhadap Tumbuh dan Berkembangnya Permukiman Kumuh di Luar Kawasan Permukiman Kumuh dengan Luas di Bawah 10 (Sepuluh) Ha	Jumlah Rumah Tidak Layak Huni untuk Pencegahan Terhadap Tumbuh dan Berkembangnya Permukiman Kumuh di Luar Kawasan Permukiman Kumuh dengan Luas di Bawah 10 (Sepuluh) Ha yang Diperbaiki	4500 Unit Rumah	4628 Unit Rumah	perbaikan RTLH
	Pengelolaan Taman Keanekaragaman Hayati Lainnya	Unit Taman Kehati Lainnya yang dikelola Lingkup Kewenangan Kabupaten/Kota	1,59 Unit	9 Unit	pengelolaan sarpras keanekaragaman hayati
BADAN PENANGGULANGAN BENCANA DAERAH	Penyediaan Gaji dan Tunjangan ASN	Jumlah Orang yang Menerima Gaji dan Tunjangan ASN	19 Orang/bulan	19 Orang/bulan	Penambahan gaji dan tunjangan sesuai arahan Presiden bahwa gaji 13 dan 14 di bayarkan 100%
	Pelatihan Pencegahan dan Mitigasi Bencana Kabupaten/Kota	Jumlah warga negara termasuk kelompok rentan di kawasan rawan bencana Kabupaten/Kota yang mengikuti pelatihan pencegahan dan mitigasi bencana	579 Kawasan	250 Kawasan	target berkurang karena refocusing anggaran
SATUAN POLISI PAMONG PRAJA	Penyediaan Gaji dan Tunjangan ASN	Jumlah Orang yang Menerima Gaji dan Tunjangan ASN	197 Orang/bulan	197 Orang/bulan	Penambahan gaji dan tunjangan sesuai arahan Presiden bahwa gaji 13 dan 14 di bayarkan 100%
DINAS PEMADAM KEBAKARAN DAN PENYELAMATAN	Penyediaan Gaji dan Tunjangan ASN	Jumlah Orang yang Menerima Gaji dan Tunjangan ASN	74 Orang/bulan	74 Orang/bulan	Penambahan gaji dan tunjangan sesuai arahan Presiden bahwa gaji 13 dan 14 di bayarkan 100%

PERANGKAT DAERAH	Urusan / Bidang Urusan / Program / Kegiatan / Sub Kegiatan	Indikator Program / Kegiatan / Sub Kegiatan	Target 2024		Keterangan
			Sebelum	Sesudah	
	Pencegahan, Pengendalian, Pemadaman, Penyelamatan, dan Penanganan Bahan Berbahaya dan Beracun Kebakaran dalam Daerah Kabupaten/Kota	Jumlah Aparatur Pemadam Kebakaran yang Memiliki Sertifikasi Keterampilan Teknis dan Analis Dalam Pencegahan dan Penanggulangan Kebakaran	30 orang	20 Orang	target berkurang karena refocusing anggaran
	Pemberdayaan Masyarakat dalam Pencegahan dan Penanggulangan Kebakaran Melalui Sosialisasi dan Edukasi Masyarakat	Jumlah Warga Masyarakat yang Mendapatkan Sosialisasi Edukasi Pencegahan dan Penanggulangan Kebakaran Setiap Tahunnya	100 Orang	85 Orang	target berkurang karena refocusing anggaran
	Dukungan Pemberdayaan Masyarakat/Relawan Pemadam Kebakaran Melalui Penyediaan Sarana dan PraSarana	Jumlah Dokumen yang Memuat Jumlah SKKL Desa/Kelurahan yang Telah Tersedia Dukungan Saprass Damkar	12 Dokumen	9 Dokumen	target berkurang karena refocusing anggaran
DINAS SOSIAL	Penyediaan Gaji dan Tunjangan ASN	Jumlah Orang yang Menerima Gaji dan Tunjangan ASN	0 Orang/bulan	37 Orang/bulan	Penambahan gaji dan tunjangan sesuai arahan Presiden bahwa gaji 13 dan 14 di bayarkan 100%
	Peningkatan Kemampuan Potensi Sumber Kesejahteraan Sosial Kelembagaan Masyarakat Kewenangan Kabupaten/Kota	Jumlah Lembaga Kesejahteraan Sosial yang Meningkatkan Kapasitasnya Kewenangan Kabupaten/Kota	0 Lembaga	10 Lembaga	Penambahan Silpa DID
	Penyediaan Alat Bantu	Jumlah Orang yang Mendapatkan Alat Bantu dan Alat Bantu Peraga Sesuai kebutuhan Kewenangan Kabupaten/Kota	74 Orang	180 Orang	Penambahan Silpa DID
	Penyediaan Sandang	Jumlah Orang yang Mendapatkan Pakaian dan Kelengkapan Lainnya yang Tersedia pada Masa Tanggap Darurat (Pengungsian) dan Pasca Bencana Kewenangan Kabupaten/Kota	5 Orang	50 Orang	Penambahan Silpa DID

PERANGKAT DAERAH	Urusan / Bidang Urusan / Program / Kegiatan / Sub Kegiatan	Indikator Program / Kegiatan / Sub Kegiatan	Target 2024		Keterangan
			Sebelum	Sesudah	
	Penanganan Khusus bagi Kelompok Rentan	Jumlah Orang yang Mendapatkan Penanganan Khusus bagi Kelompok Rentan Kewenangan Kabupaten/Kota	10 Orang	15 Orang	Penambahan Silpa DID
DINAS TENAGA KERJA	Penyediaan Gaji dan Tunjangan ASN	Jumlah Orang yang Menerima Gaji dan Tunjangan ASN	39 Orang/bulan	39 Orang/bulan	Penambahan gaji dan tunjangan sesuai arahan Presiden bahwa gaji 13 dan 14 di bayarkan 100%
	Pelaksanaan Pelatihan berdasarkan Unit Kompetensi	Jumlah tenaga kerja yang dilatih dan memiliki sertifikat kompetensi	Orang 216	Orang 240	Silpa DBHCHT
	Proses Pelaksanaan Pendidikan dan Pelatihan Keterampilan bagi Pencari Kerja berdasarkan Klaster Kompetensi	Jumlah Tenaga Kerja yang Mendapat Pelatihan Berbasis Kompetensi pada Tahun n	216 Orang	564 Orang	Silpa DBHCHT
DINAS PEMBERDAYAAN PEREMPUAN DAN PERLINDUNGAN ANAK	Penyediaan Gaji dan Tunjangan ASN	Jumlah Orang yang Menerima Gaji dan Tunjangan ASN	30 Orang/bulan	31 Orang/bulan	Silpa DBHCHT
DINAS LINGKUNGAN HIDUP	Pembinaan dan Pengawasan Terhadap Usaha dan/atau Kegiatan yang Izin Lingkungan dan Izin PPLH Diterbitkan oleh Pemerintah Daerah Kabupaten/Kota	Jumlah Kegiatan dan/atau Usaha berizin Lingkungan dari Pemerintah Kabupaten/Kota sehubungan atas ketaatan terhadap dokumen dalam Upaya Pengelolaan Lingkungan	156 Keg/usaha	48 Keg/usaha	target berkurang karena refocusing anggaran
DINAS KEPENDUDUKAN DAN PENCATATAN SIPIL	Penyelenggaraan Pengelolaan Informasi Administrasi Kependudukan	Jumlah institusi dan stakeholder yang memanfaatkan data kependudukan	12 Institusi	25 Institusi	Tinta Admindak (KIA)
DINAS PENGENDALIAN PENDUDUK DAN KELUARGA BERENCANA	Penyediaan dan Pengembangan Materi Pendidikan Kependudukan Jalur Pendidikan Formal Sesuai Isu Lokal Kabupaten/Kota	Jumlah Dokumen Penyediaan dan Pengembangan Materi Pendidikan Kependudukan Jalur Pendidikan Formal Sesuai Isu Lokal Kabupaten/Kota	200 Dokumen	1 Dokumen	target berkurang karena refocusing anggaran

PERANGKAT DAERAH	Urusan / Bidang Urusan / Program / Kegiatan / Sub Kegiatan	Indikator Program / Kegiatan / Sub Kegiatan	Target 2024		Keterangan
			Sebelum	Sesudah	
	Pengolahan dan Pelaporan Data Pengendalian Lapangan dan Pelayanan KB	Jumlah Dokumen Pengolahan dan Pelaporan Data Pengendalian Lapangan dan Pelayanan KB	50 Dokumen	1 Dokumen	target berkurang karena refocusing anggaran
	Pembentukan dan operasionalisasi Rumah Data Kependudukan di Kampung KB Untuk Memperkuat Integrasi Program Bangga Kencana di Sektor Lain	Jumlah Rumah Data Kependudukan di Kampung KB yang aktif Untuk Memperkuat Integrasi Program Bangga Kencana (Pembangunan Keluarga, Kependudukan, dan Keluarga Berencana) di Sektor Lain yang dibentuk	30 Unit	24 Unit	target berkurang karena refocusing anggaran
	Penyusunan Profil program Pembangunan Keluarga, Kependudukan, dan Keluarga Berencana (Bangga Kencana)	Jumlah Dokumen Profil Kependudukan, Keluarga Berencana dan Pembangunan Keluarga	50 Dokumen	1 Dokumen	target berkurang karena refocusing anggaran
DINAS PERHUBUNGAN	Evaluasi Kinerja Perangkat Daerah	Jumlah Laporan Evaluasi Kinerja Perangkat Daerah	5 Laporan	0 Laporan	target berkurang karena refocusing anggaran
	Penyediaan Komponen Instalasi Listrik/Penerangan Bangunan Kantor	Jumlah Paket Komponen Instalasi Listrik/Penerangan Bangunan Kantor yang Disediakan	1 Paket	2 Paket	Penambahan anggaran air listrik
	Pemeliharaan Peralatan dan Mesin Lainnya	Jumlah Peralatan dan Mesin Lainnya yang Dipelihara	35 Unit	1 Unit	target berkurang karena refocusing anggaran
	Pembangunan Prasarana Jalan di Jalan Kabupaten/Kota	Jumlah Prasarana Jalan di Jalan Kabupaten/Kota yang Terbangun	14 Unit	1 Unit	target berkurang karena refocusing anggaran
	Penyediaan Perlengkapan Jalan di Jalan Kabupaten/Kota	Jumlah Perlengkapan Jalan di Jalan Kabupaten/Kota yang Tersedia	1735 Unit	5170 Unit	Bahan marka jalan (belum termasuk dalam prognosis)
	Forum Lalu Lintas dan Angkutan Jalan untuk Jaringan Jalan Kabupaten/Kota	Jumlah laporan Forum Lalu Lintas dan Angkutan Jalan untuk Jaringan Jalan Kabupaten/Kota	12 Laporan	6 Laporan	target berkurang karena refocusing anggaran

PERANGKAT DAERAH	Urusan / Bidang Urusan / Program / Kegiatan / Sub Kegiatan	Indikator Program / Kegiatan / Sub Kegiatan	Target 2024		Keterangan
			Sebelum	Sesudah	
	Pengadaan dan Pemasangan Perlengkapan Jalan dalam rangka Manajemen dan Rekayasa Lalu Lintas	Jumlah Perlengkapan Jalan dalam Rangka Manajemen dan Rekayasa Lalu Lintas yang dilaksanakan pengadaan dan Pemasangan	84 Dokumen	7 Dokumen	target berkurang karena refocusing anggaran
	Audit dan Inspeksi Keselamatan LLAJ di Jalan	Jumlah Dokumen Audit dan Inspeksi Keselamatan LLAJ di Jalan	12 Dokumen	4 Dokumen	target berkurang karena refocusing anggaran
	Pelaksanaan Inspeksi, Audit dan Pemantauan Terminal	Jumlah Laporan Inspeksi, Audit dan Pemantauan Terminal	20 Laporan	4 Laporan	target berkurang karena refocusing anggaran
	Pelaksanaan Pengawasan Melalui Uji Petik terhadap Unit Pelaksana Uji Berkala Kendaraan Bermotor Inspeksi, Audit dan Pemantauan Unit Pelaksana Uji Berkala Kendaraan Bermotor	Jumlah laporan Uji Petik terhadap Unit Pelaksana Uji Berkala Kendaraan Bermotor	60 Laporan	12 Laporan	target berkurang karena refocusing anggaran
	Penyediaan Angkutan Umum untuk Jasa Angkutan Orang dan/atau Barang Antar Kota dalam 1 (Satu) Daerah Kabupaten/Kota	Jumlah Angkutan Umum yang beroperasi untuk Jasa Angkutan Orang dan/atau Barang Antar Kota dalam 1 (Satu) Daerah Kabupaten/Kota	2650 Unit	3000 Unit	Penyusunan Dokumen Perencanaan Subsidi Angkutan Massal serta Sosialisasi dan Evaluasi Re-routing Angkutan Umum (belum termasuk dalam prognosis)
	Penetapan Rencana Umum Jaringan Trayek Perkotaan dalam 1 (Satu) Daerah Kabupaten/Kota	Jumlah Trayek Angkutan Perkotaan di Kota	27 Trayek	24 Trayek	target berkurang karena refocusing anggaran
	Penetapan Kebijakan dan Sosialisasi Rencana Umum Jaringan Trayek Perkotaan dalam 1 (Satu) Daerah Kabupaten/Kota	Jumlah Dokumen Penetapan Kebijakan dan Tersosialisasinya Rencana Umum Jaringan Trayek Perkotaan dalam 1 (Satu) Daerah Kabupaten/Kota	2 Dokumen	1 Dokumen	target berkurang karena refocusing anggaran

PERANGKAT DAERAH	Urusan / Bidang Urusan / Program / Kegiatan / Sub Kegiatan	Indikator Program / Kegiatan / Sub Kegiatan	Target 2024		Keterangan
			Sebelum	Sesudah	
DINAS KOMUNIKASI DAN INFORMATIKA	Pengadaan Peralatan dan Mesin Lainnya	Jumlah Unit Peralatan dan Mesin Lainnya yang Disediakan	5 Unit	3 Unit	target berkurang karena refocusing anggaran
	Pengadaan Sarana dan Prasarana Gedung Kantor atau Bangunan Lainnya	Jumlah Unit Sarana dan Prasarana Gedung Kantor atau Bangunan Lainnya yang Disediakan	4 Unit	2 Unit	target berkurang karena refocusing anggaran
	Pemeliharaan/Rehabilitasi Gedung Kantor dan Bangunan Lainnya	Jumlah Gedung Kantor dan Bangunan Lainnya yang Dipelihara/Direhabilitasi	1 Unit	0 Unit	target berkurang karena refocusing anggaran
	Pengembangan Aplikasi dan Proses Bisnis Pemerintahan Berbasis Elektronik	Jumlah Aplikasi dan Proses Bisnis Pemerintahan Berbasis Elektronik yang Dikembangkan	2 Unit	1 Unit	target berkurang karena refocusing anggaran
	Penyelenggaraan Sistem Penghubung Layanan Pemerintah	Jumlah Layanan Publik yang Terhubung dengan Sistem Penghubung Layanan Pemerintah Daerah	2 Layanan	0 Layanan	target berkurang karena refocusing anggaran
	Pengembangan dan Pengelolaan Ekosistem Kabupaten/Kota Cerdas dan Kota Cerdas	Jumlah Dokumen Program Inovasi yang Diimplementasikan Sesuai dengan Masterplan Smart City	1 Dokumen	0 Dokumen	target berkurang karena refocusing anggaran
	Koordinasi dan Sinkronisasi Pengumpulan, Pengolahan, Analisis dan Diseminasi Data Statistik Sektoral	Jumlah Dokumen Koordinasi dan Sinkronisasi Pengumpulan, Pengolahan, Analisis dan Diseminasi Data Statistik Sektoral	1 Dokumen	0 Dokumen	target berkurang karena refocusing anggaran
	Peningkatan Kapasitas SDM Pemerintah Daerah dalam Peningkatan Mutu Statistik Daerah yang Terintegrasi	Jumlah SDM yang Meningkatkan Kapasitasnya dalam Peningkatan Mutu Statistik Daerah yang Terintegrasi	80 Orang	131 Orang	Belanja Mengikat (Perjadin)
	Pengembangan Infrastruktur	Jumlah Infrastruktur Statistik	2 Unit	1 Unit	target berkurang karena refocusing anggaran

PERANGKAT DAERAH	Urusan / Bidang Urusan / Program / Kegiatan / Sub Kegiatan	Indikator Program / Kegiatan / Sub Kegiatan	Target 2024		Keterangan
			Sebelum	Sesudah	
	Pelaksanaan Keamanan Informasi Pemerintahan Daerah Kabupaten/Kota Berbasis Elektronik dan Non Elektronik	Jumlah Laporan Pelaksanaan Keamanan Informasi Pemerintahan Daerah Kabupaten/Kota Berbasis Elektronik dan Non Elektronik	4 Laporan	1 Laporan	target berkurang karena refocusing anggaran
DINAS KOPERASI, USAHA KECIL, MENENGAH, PERDAGANGAN DAN PERINDUSTRIAN	Pelaksanaan Proses Pemeriksaan dan Pengawasan Koperasi yang Wilayah Keanggotaannya Daerah Kabupaten/Kota	Jumlah Koperasi yang telah dilakukan Pemeriksaan dan Pengawasan	25 Unit Usaha	20 Unit Usaha	target berkurang karena refocusing anggaran
	Peningkatan Pemahaman dan Pengetahuan Perkoperasian serta Kapasitas dan Kompetensi SDM Koperasi	Jumlah SDM yang Memahami Pengetahuan Perkoperasian	410 Orang	275 Orang	target berkurang karena refocusing anggaran
	Peningkatan Produktivitas, Nilai Tambah, Akses Pasar, Akses Pembiayaan, Penguatan Kelembagaan, Penataan Manajemen, Standarisasi, dan Restrukturisasi Usaha	Jumlah Unit Usaha yang Produktif, Bernilai Tambah, Memiliki Akses Pasar, Akses Pembiayaan, Penguatan Kelembagaan, Penataan Manajemen, Standarisasi, dan Restrukturisasi Usaha	110 Unit Usaha	15 Unit Usaha	target berkurang karena refocusing anggaran
	Pembinaan dan Pengendalian Pengelola Sarana Distribusi Perdagangan	Jumlah Dokumen Hasil Pembinaan dan Pengendalian kepada Pengelola Sarana Distribusi Perdagangan	5 Dokumen	1 Dokumen	target berkurang karena refocusing anggaran
	Pelaksanaan Operasi Pasar Reguler dan Pasar Khusus yang Berdampak dalam 1 (Satu) Kabupaten/Kota	Jumlah Laporan Pelaksanaan Operasi Pasar Reguler dan Pasar Khusus yang Berdampak dalam 1 (Satu) Kabupaten/Kota	2 Laporan	1 Laporan	target berkurang karena refocusing anggaran
	Pengawasan/Penyuluhan Metrologi Legal	Jumlah Pelaku Usaha di Bidang Metrologi Legal yang Dibina	200 Orang	60 Orang	target berkurang karena refocusing anggaran
	Pengadaan Peralatan dan Mesin Lainnya	Jumlah Unit Peralatan dan Mesin Lainnya yang Disediakan	57 Unit	0 Unit	target berkurang karena refocusing anggaran

PERANGKAT DAERAH	Urusan / Bidang Urusan / Program / Kegiatan / Sub Kegiatan	Indikator Program / Kegiatan / Sub Kegiatan	Target 2024		Keterangan
			Sebelum	Sesudah	
	Pemeliharaan/Rehabilitasi Gedung Kantor dan Bangunan Lainnya	Jumlah Gedung Kantor dan Bangunan Lainnya yang Dipelihara/Direhabilitasi	5 Unit	3 Unit	target berkurang karena refocusing anggaran
DINAS ARSIP DAN PERPUSTAKAAN	Pembinaan Perpustakaan pada Satuan Pendidikan Dasar di Seluruh Wilayah Kabupaten/Kota Sesuai dengan Standar Nasional Perpustakaan	Jumlah Perpustakaan pada Satuan Pendidikan Dasar dan yang Dilakukan Pembinaan dalam Mewujudkan Standar Nasional Perpustakaan	35 Perpustakaan	50 Perpustakaan	Pengadaan peralatan dan mesin (cctv gedung perpustakaan/galeri bumi parawira 200jt)
	Pengadaan Mebel	Jumlah Paket Mebel yang Disediakan	25 Unit	10 Unit	target berkurang karena refocusing anggaran
	Pengadaan Peralatan dan Mesin Lainnya	Jumlah Unit Peralatan dan Mesin Lainnya yang Disediakan	50 Unit	24 Unit	target berkurang karena refocusing anggaran
	Pemeliharaan Peralatan dan Mesin Lainnya	Jumlah Peralatan dan Mesin Lainnya yang Dipelihara	373 Unit	240 Unit	target berkurang karena refocusing anggaran
	Penyediaan Jasa Pemeliharaan, Biaya Pemeliharaan, dan Pajak Kendaraan Perorangan Dinas atau Kendaraan Dinas Jabatan	Jumlah Kendaraan Perorangan Dinas atau Kendaraan Dinas Jabatan yang Dipelihara dan dibayarkan Pajaknya	5 Unit	4 Unit	target berkurang karena refocusing anggaran
	Penyediaan Jasa Pemeliharaan, Biaya Pemeliharaan, Pajak dan Perizinan Kendaraan Dinas Operasional atau Lapangan	Jumlah Kendaraan Dinas Operasional atau Lapangan yang Dipelihara dan dibayarkan Pajak dan Perizinannya	19 Unit	11 Unit	target berkurang karena refocusing anggaran
DINAS PARIWISATA DAN KEBUDAYAAN	Pembinaan Kesenian yang Masyarakat Pelakunya dalam Daerah Kabupaten/Kota	Jumlah pelaku dan lembaga seni yang dibina/difasilitasi	120 orang/lembaga	20 orang/lembaga	target berkurang karena refocusing anggaran
	Pengelolaan Cagar Budaya Peringkat Kabupaten/Kota	Jumlah cagar budaya yang dikelola dan dilestarikan	25 objek	32 objek	Perubahan Target Indikator
	Pelindungan Cagar Budaya	Jumlah Objek Cagar Budaya yang Dilindungi	25 Objek	32 Objek	Perubahan Target Indikator
	Pengelolaan Museum Kabupaten/Kota	Jumlah kunjungan masyarakat ke museum	130000 orang	202436 orang	Perubahan Target Indikator

PERANGKAT DAERAH	Urusan / Bidang Urusan / Program / Kegiatan / Sub Kegiatan	Indikator Program / Kegiatan / Sub Kegiatan	Target 2024		Keterangan
			Sebelum	Sesudah	
	Perencanaan Kawasan Strategis Pariwisata Kabupaten/Kota	Tersedianya Dokumen Perencanaan Kawasan Strategis Pariwisata Kabupaten/Kota	2 Dokumen	1 Dokumen	target berkurang karena refocusing anggaran
	Pengembangan Kapasitas SDM Pariwisata Berbasis SKKNI	Jumlah SDM Pariwisata yang Dikembangkan Kapasitasnya Berdasarkan pada SKKNI	95 Orang	30 Orang	target berkurang karena refocusing anggaran
	Pemberdayaan dan Pembinaan Masyarakat untuk Pengembangan Pariwisata	Jumlah Masyarakat yang memperoleh Pemberdayaan dan Pembinaan Masyarakat untuk pengembangan Pariwisata	150 Orang	40 Orang	target berkurang karena refocusing anggaran
	Pelatihan, Bimbingan Teknis, dan Pendampingan Ekonomi Kreatif	Jumlah Orang yang Mengikuti Pelatihan, Bimbingan Teknis, dan Pendampingan Ekonomi Kreatif	40 Orang	30 Orang	target berkurang karena refocusing anggaran
BAGIAN HUKUM DAN HAK ASASI MANUSIA	Fasilitasi Bantuan Hukum	Jumlah Kasus yang Mendapatkan Fasilitasi Bantuan Hukum	40 Kasus	50 Kasus	Pendampingan hukum, pendapat hukum, analisis kontrak proyek strategis, pencegahan intoleransi dan peduli HAM (Bag. Hukum)
BAGIAN PEMERINTAHAN	Penataan Administrasi Pemerintahan	Jumlah Dokumen Hasil Penataan Administrasi Pemerintahan	5 Dokumen	3 Dokumen	target berkurang karena refocusing anggaran
	Pengelolaan Administrasi Kewilayahan	Jumlah Dokumen Hasil Pengelolaan Administrasi Kewilayahan	5 Dokumen	3 Dokumen	target berkurang karena refocusing anggaran
BAGIAN UMJM	Pemeliharaan/Rehabilitasi Gedung Kantor dan Bangunan Lainnya	Jumlah Gedung Kantor dan Bangunan Lainnya yang Dipelihara/Direhabilitasi	5 Unit	10 Unit	pemeliharaan gedung induk, rumdin (jasa konsultan) (Bag. Umum)

PERANGKAT DAERAH	Urusan / Bidang Urusan / Program / Kegiatan / Sub Kegiatan	Indikator Program / Kegiatan / Sub Kegiatan	Target 2024		Keterangan
			Sebelum	Sesudah	
	Pelaksanaan Medical Check Up Kepala Daerah dan Wakil Kepala Daerah	Jumlah Orang yang Mengikuti Medical Check Up Kepala Daerah dan Wakil Kepala Daerah	8 Orang	4 Orang	target berkurang karena refocusing anggaran
BADAN KEUANGAN DAN ASET DAERAH	Pemeliharaan/Rehabilitasi Gedung Kantor dan Bangunan Lainnya	Jumlah Gedung Kantor dan Bangunan Lainnya yang Dipelihara/Direhabilitasi	-	1 Unit	Pemeliharaan n sarpras gedung Lt 3
	Pembinaan Perencanaan Penganggaran Daerah Pemerintah Kabupaten/Kota	Jumlah Orang yang Mengikuti Pembinaan Penganggaran Daerah Pemerintah Kabupaten/Kota	50 Orang	0 Orang	target berkurang karena refocusing anggaran
	Pembinaan Akuntansi, Pelaporan dan Pertanggungjawaban Pemerintah Kabupaten/Kota	Jumlah Orang yang Mengikuti Pembinaan Akuntansi, Pelaporan dan Pertanggungjawaban Pemerintah Kabupaten/Kota	80 Orang	0 Orang	target berkurang karena refocusing anggaran
	Pengamanan Barang Milik Daerah	Jumlah Laporan Hasil Pengamanan Barang Milik Daerah	400 Laporan	2 Laporan	target berkurang karena refocusing anggaran
BADAN PENDAPATAN DAERAH	Koordinasi dan Penyusunan Laporan Keuangan Bulanan/ Triwulanan/ Semesteran SKPD	Jumlah Laporan Keuangan Bulanan/ Triwulanan/ Semesteran SKPD dan Laporan Koordinasi Penyusunan Laporan Keuangan Bulanan/Triwulanan/Semesteran SKPD	18 Laporan	2 Laporan	target berkurang karena refocusing anggaran
	Pengadaan Mebel	Jumlah Paket Mebel yang Disediakan	85 Unit	61 Unit	target berkurang karena refocusing anggaran
	Pengadaan Peralatan dan Mesin Lainnya	Jumlah Unit Peralatan dan Mesin Lainnya yang Disediakan	61 Unit	29 Unit	target berkurang karena refocusing anggaran
	Pemeliharaan Peralatan dan Mesin Lainnya	Jumlah Peralatan dan Mesin Lainnya yang Dipelihara	195 Unit	148 Unit	target berkurang karena refocusing anggaran

PERANGKAT DAERAH	Urusan / Bidang Urusan / Program / Kegiatan / Sub Kegiatan	Indikator Program / Kegiatan / Sub Kegiatan	Target 2024		Keterangan
			Sebelum	Sesudah	
	Penyediaan Sarana dan Prasarana Pengelolaan Pajak Daerah	Jumlah Sarana dan Prasarana Pengelolaan Pajak Daerah	33 Unit	31 Unit	target berkurang karena refocusing anggaran

5.3. PROGRAM DAN KEGIATAN YANG DIUSULKAN PENGANGGARAN DARI SUMBER ANGGARAN APBN

Dalam mendukung Prioritas Pembangunan Nasional, Pemerintah Kota Bogor melakukan sinkronisasi dalam mendukung Prioritas Pembangunan Nasional, adapun pengajuan usulan tersebut dilakukan sesuai dengan lokasi prioritas setiap Kabupaten/Kota di tahun 2024 yang kemudian dikeluarkan melalui surat dari Kementerian Keuangan Republik Indonesia Nomor :S-128/PK/2023 perihal penyampaian rincian alokasi transfer ke daerah tahun anggaran 2024. Adapun besaran yang diterima oleh Pemerintah Kota Bogor yang bersumber dari APBN tertuang dalam tabel berikut ini.

Tabel 5.7
Rekapitulasi Bantuan Keuangan APBN Tahun 2024

BIDANG	SUB BIDANG	NILAI	SUMBER DANA	TOTAL	PERANGKAT DAERAH
Pendidikan	SD	3.024.494.000,00	DAK	34.990.399.000,00	DINAS PENDIDIKAN
	PAUD	240.703.000,00	DAK		DINAS PENDIDIKAN
	Pengelolaan Dana BOS Sekolah Dasar	31.725.202.000,00	DAU		DINAS PENDIDIKAN
Kesehatan	Penguatan Sistem Kesehatan	31.541.538.767,00	DAK	77.446.897.655,00	RSUD
		1.703.631.799,00	DAK		DINAS KESEHATAN
	Keluarga Berencana	94.998.000,00	DAK		DPPKB
	Program Pembinaan Lingkungan Sosial	8.584.291.089,00	DBHCHT		DINAS KESEHATAN

BIDANG	SUB BIDANG	NILAI	SUMBER DANA	TOTAL	PERANGKAT DAERAH
	Penyediaan Fasilitas Pelayanan Kesehatan untuk UKM dan UKP Kewenangan Daerah Kabupaten/Kota	6.578.009.000,00	DAU		DINAS KESEHATAN
	Pembangunan Puskesmas	4.625.510.000,00	DAU		DINAS KESEHATAN
	Pengadaan Obat, Bahan Habis Pakai, Bahan Medis Habis Pakai, Vaksin, Makanan dan Minuman di Fasilitas Kesehatan	1.952.499.000,00	DAU		DINAS KESEHATAN
	Penyediaan Layanan Kesehatan untuk UKM dan UKP Rujukan Tingkat Daerah Kabupaten/Kota	11.183.210.000,00	DAU		DINAS KESEHATAN
	Pengelolaan Pelayanan Kesehatan Gizi Masyarakat	6.742.935.000,00	DAU		DINAS KESEHATAN
	Pengelolaan Jaminan Kesehatan Masyarakat	4.440.275.000,00	DAU		DINAS KESEHATAN
	Penurunan Stunting	Bantuan Pangan Untuk Keluarga Rawan Stunting	1.000.000.000,00		Insentif Fiskal
Budidaya Ikan Biofok SIPANEN		500.000.000,00	Insentif Fiskal	DIKPP	
Budidaya Ikan dalam ember		100.000.000,00	Insentif Fiskal	DKPP	
Penurunan kemiskinan	Bantuan alat/mesin bagi UMKM di Kota Bogor (CNC Laser, Timbangan Digital, Mixer)	359.151.250,00	Insentif Fiskal	6.368.631.000,00	DKUKMDAGIN
	Bantuan Modal Usaha untuk Kelompok Usaha Bersama (KUBE) terbaik yang berpotensi untuk graduasi	200.000.000,00	Insentif Fiskal		DKUKMDAGIN
	Bantuan Pelunasan Tunggalan Biaya Pendidikan (SMA, SMK, MA, SMP, dan MTs)	4.922.409.500,00	Insentif Fiskal		DISDIK
	Bantuan sarana pelatihan dan pemasaran keliling (motor roda 3)	223.876.500,00	Insentif Fiskal		DINSOS
	Bantuan Sosial TAWADHU (Tangani Warga Dhuafa) bagi KK Miskin yang tidak mungkin didorong melalui pelatihan	248.597.500,00	Insentif Fiskal		DINSOS

BIDANG	SUB BIDANG	NILAI	SUMBER DANA	TOTAL	PERANGKAT DAERAH
	Pelatihan Ketrampilan Kerajinan kulit,kayu dan bambu untuk Pemerlu Pelayanan Kesejahteraan Sosial (PPKS) yang terdaftar di data P3KE (Program Percepatan Penanganan Kemiskinan Ekstrim) dan Data Terpadu Kesejahteraan Sosial (DTKS)	247.539.600,00	Insentif Fiskal		DINSOS
	Pelatihan Ketrampilan olah limbah untuk Pemerlu Pelayanan Kesejahteraan Sosial (PPKS) yang terdaftar di data P3KE (Program Percepatan Penanganan Kemiskinan Ekstrim) dan Data Terpadu Kesejahteraan Sosial (DTKS)	85.272.050,00	Insentif Fiskal		DINOS
	Pelatihan Ketrampilan Sablon untuk Pemerlu Pelayanan Kesejahteraan Sosial (PPKS) yang terdaftar di data P3KE (Program Percepatan Penanganan Kemiskinan Ekstrim) dan Data Terpadu Kesejahteraan Sosial (DTKS)	81.784.600,00	Insentif Fiskal		DINSOS
Sanitasi	Pengembangan dan Pembangunan Sistem Pengelolaan Air Limbah Domestik Terpusat (SPALD-T)	550.000.000,00	DAK	9.535.000.000,00	DINAS PUPR
	Pembangunan Pengelolaan Air Limbah Domestik Setempat (SPALD-S)	8.985.000.000,00	DAK		DINAS PUPR
Fasilitas Penanaman Modal	Pembinaan Pelaksanaan Penanaman Modal	405.678.000,00	DAK	449.828.000,00	DPMPTSP
	Pengawasan Pelaksanaan Penanaman Modal	9.500.000,00	DAK		DPMPTSP
	Sosialisasi tata cara perijinan dan non perijinan	34.650.000,00	Insentif Fiskal		DPMPTSP
Pemberdayaan Perempuan	Penyediaan Layanan Pengaduan Masyarakat bagi Perempuan Korban Kekerasan Kewenangan Kabupaten/Kota	406.000.000,00	DAK	406.000.000,00	DP3A

BIDANG	SUB BIDANG	NILAI	SUMBER DANA	TOTAL	PERANGKAT DAERAH
Pertanian	Tanaman Pangan dan Hortikultura	520.000.000,00	DAK	520.000.000,00	DKPP
Keluarga Berencana	Balai Penyuluhan KB	71.200.000,00	DAK	8.312.420.000,00	DPPKB
	Pelayanan KB	1.239.970.000,00	DAK		DPPKB
	Pergerakan di kampung KB	811.250.000,00	DAK		DPPKB
	Penurunan Stunting	5.785.200.000,00	DAK		DPPKB
	Pembinaan Program Bangga Kencana oleh Kader (PPKBD dan Sub PPKBD)	404.800.000,00	DAK		DPPKB
Pekerjaan Umum	Pemeliharaan Rutin Jalan	13.158.907.000	DAU	13.158.907.000	DINAS PUPR
	Rehabilitasi Jalan	2.000.000.000	DBH Sawit		
Pengangguran	Pembinaan Lingkungan Sosial (Pelatihan Kompetensi Masyarakat)	2.452.654.597,00	DBHCHT	5.695.721.597,00	DINAS TENAGA KERJA
	Program Kerja Padat Karya Sanitasi Lingkungan	3.243.067.000,00	Insentif Fiskal		
Penegakan Hukum	Program Sosialisasi Ketentuan di Bidang Cukai	490.532.118,00	DBHCHT	1.226.327.298,00	SATPOL PP
	Program Pemberantasan BKC Ilegal	735.795.180,00	DBHCHT		SATPOL PP
Pengendalian Inflasi	Bantuan Pangan berupa subsidi 9 jenis pangan untuk mendukung stabilisasi pasokan dan harga pangan	4.000.000.000,00	Insentif Fiskal	4.400.000.000,00	DKPP
	Penyediaan Sarana Produksi Pertanian Untuk Gerakan Tanam Cabe dan Bawang Merah	400.000.000,00	Insentif Fiskal		DKPP
	Total	164.110.131.550,00		164.110.131.550,00	

Sumber : Kementerian Keuangan Republik Indonesia, Tahun 2024

Tabel 5.8
Rekapitulasi Anggaran Bersumber APBN Tahun 2024

Sumber Dana	Pagu	%
DAK	55.793.963.566,00	34,00%
DAU	80.406.547.000,00	49,00%
DBHCHT	12.263.272.984,00	7,47%
DIF	15.646.348.000,00	9,53%
DBH Sawit	2.000.000.000,00	1,22%
Total	164.110.131.550,00	

Sumber : Hasil Analisis

5.4 PROGRAM DAN KEGIATAN YANG DIUSULKAN PENGANGGARAN DARI SUMBER APBD PROVINSI JAWA BARAT

Sama halnya dalam mendukung Prioritas Pembangunan Provinsi Jawa Barat, Pemerintah Kota Bogor melakukan sinkronisasi dalam mendukung Prioritas Pembangunan Nasional, adapun pengajuan usulan tersebut dilakukan sesuai dengan kamus usulan yang dikeluarkan oleh Bappeda Provinsi Jawa Barat untuk penganggaran tahun 2024 yang kemudian dikeluarkan melalui surat dari Badan Pengelolaan Keuangan dan Aset Daerah Provinsi Jawa Barat Nomor : 323/KU.01.03.07/BPKAD tanggal 12 Januari 2024 perihal penyampaian rincian kegiatan bantuan keuangan Provinsi Jawa Barat kepada Pemerintah Daerah Kabupaten/Kota dan Dana bagi hasil pajak daerah Provinsi pada APBD tahun 2024. Adapun besaran yang diterima oleh Pemerintah Kota Bogor yang bersumber dari APBD Provinsi Jawa Barat tertuang dalam tabel 5.9 berikut ini.

Tabel 5.9
Rekapitulasi Bantuan Keuangan APBD Provinsi Jawa Barat Tahun 2024

NO	JENIS USULAN	NILAI	SUMBER DANA
1	Jaminan Kesehatan bagi PBPU dan PB yang didaftarkan oleh Pemda	23.383.213.853	APBD Provinsi Jawa Barat

NO	JENIS USULAN	NILAI	SUMBER DANA
2	Pengadaan Alat Kesehatan/Alat Penunjang Medik Fasilitas Pelayanan Kesehatan	7.917.651.480	APBD Provinsi Jawa Barat
3	Bogor Eduagrowisata, Farm Dan Nurseri (BERSERI-Pertanian)	6.605.422.000	APBD Provinsi Jawa Barat
4	Revitalisasi RPH Terpadu Kota Bogor	1.000.000.000	APBD Provinsi Jawa Barat
5	Revitalisasi Posyandu	906.360.826	APBD Provinsi Jawa Barat
	TOTAL	39.812.648.159	

5.5. PENELAHAH POKOK-POKOK PIKIRAN DPRD

Pada Perubahan RKPD Tahun 2024 ini terdapat usulan pokok-pokok pikiran yang merupakan pemenuhan atas permasalahan yang terjadi di masyarakat. Adapun usulan pokok pikiran DPRD sebagai berikut ini.

Tabel 5.10
Penelaahan Usulan Pokok-Pokok Pikiran DPRD

NO	Permasalahan	Usulan	Nilai	Perangkat Daerah
1	Masih banyak jalan lingkungan yang perlu ditingkatkan kualitasnya	Perbaiki jalan lingkungan	2.000.000.000	Dinas Perumahan dan Permukiman
2	Pengelolaan persampahan belum optimal	Sarana Prasarana Persampahan	3.000.000.000	Dinas Lingkungan Hidup
	TOTAL		5.000.000.000	

BAB VI

PENUTUP

Perubahan RKPD Kota Bogor tahun 2024 menjadi pedoman/dasar penyusunan Kebijakan Umum Perubahan APBD (KUPA) dan penentuan Prioritas dan Plafon Anggaran Sementara Perubahan (PPASP), serta sebagai acuan dalam proses penyusunan Perubahan Rancangan Anggaran Pendapatan dan Belanja Daerah (P-RAPBD) Kota Bogor Tahun Anggaran 2024. Dokumen perubahan rencana kerja pembangunan daerah Kota Bogor Tahun 2024 disusun karena adanya dinamika yang terjadi sampai dengan pertengahan tahun 2024, yang disebabkan karena adanya penguatan implementasi prioritas pembangunan daerah yang berimplikasi pada perubahan kerangka ekonomi dan keuangan daerah dan rencana program kegiatan pada tahun 2024.

Penyusunan Perubahan RKPD Kota Bogor Tahun 2024, ditujukan agar pelaksanaan program dan kegiatan pembangunan dapat berjalan dengan baik untuk mencapai sasaran dan target pembangunan daerah.

Dalam rangka menjamin terlaksananya program dan kegiatan pembangunan, maka ditetapkan kaidah-kaidah pelaksanaan sebagai berikut:

1. Seluruh Perangkat Daerah di lingkungan Pemerintah Kota Bogor, masyarakat, serta dunia usaha berkewajiban untuk melaksanakan program dan kegiatan yang telah ditetapkan dalam Perubahan RKPD Tahun 2024 secara sinergis dan terintegrasi.
2. Pemerintah Kota Bogor berkewajiban menjamin konsistensi antar dokumen perencanaan dan penganggaran. Sebagai pedoman dalam penyusunan APBD Perubahan Kota Bogor Tahun 2024, Perubahan RKPD Kota Bogor Tahun 2024 dijabarkan lebih lanjut dalam dokumen Kebijakan Umum Perubahan Anggaran Pendapatan & Belanja Daerah (KUPA) dan Perubahan Plafon Prioritas Anggaran Sementara (PPAS) Tahun 2024.
3. Dalam rangka sinkronisasi dan sinergitas pelaksanaan program dan kegiatan pembangunan, yang pendanaannya bersumber dari APBD Perubahan, APBD Provinsi, APBN/BLN/PHLN dan sumber-sumber lainnya yang sah, maka setiap SKPD harus menyusun dan membuat Perubahan Renja SKPD, sebagai dasar pelaksanaan rencana kegiatan tahun 2024.

4. Pemerintah Kota Bogor berkewajiban memantau dan mengevaluasi pelaksanaan Perubahan RKPD Kota Bogor Tahun 2024.
5. Untuk menjaga efisiensi dan efektivitas pelaksanaan program, setiap Kepala Perangkat Daerah wajib melakukan pengendalian pelaksanaan rencana pembangunan/kegiatan melalui upaya koreksi dan melaporkannya secara berkala 3 (tiga) bulan kepada Walikota melalui Kepala Bappeda.
6. Kepala Bappeda menghimpun dan menganalisa hasil pemantauan pelaksanaan rencana pembangunan/kegiatan yang dilakukan oleh masing-masing Kepala Perangkat Daerah.
7. Kepala Perangkat Daerah wajib melakukan evaluasi hasil Perubahan Renja Perangkat Daerah setiap triwulan pada Tahun 2024, sesuai dengan amanat Pasal 302 ayat (5) Peraturan Menteri Dalam Negeri No 86 Tahun 2017.

Pj. WALI KOTA BOGOR,

DR. HERY ANTASARI, ST, M. Dev. Plg.



LAMPIRAN 1
Tabel Hasil Evaluasi RKPD
Triwulan II Tahun 2024

No	Kode	Urusan/Bidang Urusan Pemerintahan Daerah dan Program/Kegiatan/Sub Kegiatan	Indikator Kinerja Program (Output)/Kegiatan (Output) (Sub Kegiatan (Output))	Target Renstra Perangkat Daerah sampai dengan tahun 2024 (akhir periode Renstra PD)			Realisasi Capaian Kinerja Renstra Perangkat Daerah sampai dengan Renja Perangkat Daerah Tahun Lata (2023)		Target kinerja dan anggaran Renja Perangkat Daerah Tahun Berjalan yang dievaluasi (2024)		Realisasi Kinerja Pada Triwulan								Tingkat Capaian Kinerja dan Anggaran Renja Perangkat Daerah yang dievaluasi (2024)		Realisasi Kinerja dan Anggaran Renstra Perangkat Daerah s/d Tahun 2023 (Akhir Tahun Pelaksanaan Renja Perangkat Daerah Tahun 2024)		Tingkat Capaian Kinerja dan Anggaran Renstra Perangkat Daerah s/d tahun 2024 (%)		Unit Perangkat Daerah Penanggung Jawab	Ket.				
				K	Sat	Rp.	K	Rp.	K	Rp.	I		II		III		IV		K	Rp.	K	Rp.	K	Rp.						
											K	Rp.	K	Rp.	K	Rp.	K	Rp.												
1	1.06	URUSAN PEMERINTAHAN WAJIB PELAYANAN DASAR																												
1	1.06	URUSAN PEMERINTAHAN WAJIB PELAYANAN DASAR																												
1.06					16.333.997.721			12.839.568.749		14.027.009.030		3.491.336.522		5.009.366.230																
1.06.01		PROGRAM			11.241.497.421			9.624.182.199		10.887.033.287		3.070.103.922		3.409.969.950																
1.06.01		PROGRAM PENUNJANG URUSAN PEMERINTAHAN DAERAH	INDIKATOR PROGRAM Nilai Akuntabilitas Kinerja Instansi Pemerintah Lingkup Perangkat Daerah	A Nilai	11.241.497.421	A Nilai		9.624.182.199	A Nilai	10.887.033.287	A Point		A Nilai	3.409.969.950	A Nilai															
1.06.01.2.01		KEGIATAN	INDIKATOR KEGIATAN Nilai Akuntabilitas Kinerja Instansi Pemerintah Lingkup Perangkat Daerah	BB Point	53.881.000	A Nilai		46.000.000	A Point	69.008.400	A Point		A Point	4.957.500	A Point															
1.06.01.2.01.01		SUB KEGIATAN	INDIKATOR SUB KEGIATAN																											
1.06.01.2.01.01		Penyusunan Dokumen Perencanaan Perangkat Daerah	Jumlah Dokumen Perencanaan Perangkat Daerah	4	43.999.900	4 Dokumen		46.000.000	4 Dokumen	51.508.400	4 Dokumen	0,00	4 Dokumen	2.413.950,00	4 Dokumen	0,00	4 Dokumen	2	51.030.400	2	110,94	4	97.030.400	100	220,52					
1.06.01.2.01.06		Koordinasi dan Penyusunan Laporan Capaian Kinerja dan Indikator Realisasi Kinerja SKPD dan Laporan Hasil Koordinasi Penyusunan Laporan Capaian Kinerja dan Indikator Realisasi Kinerja SKPD	Terdapatnya Laporan Capaian Kinerja dan Indikator Realisasi Kinerja SKPD dan Laporan Hasil Koordinasi Penyusunan Laporan Capaian Kinerja dan Indikator Realisasi Kinerja SKPD	3	3.799.800	3 Laporan	0,00	3	Dokumen	4.500,000	3 Laporan	0,00	3 Laporan	1.387.500,00	3 Laporan	0,00	3 Dokumen	4.500,000	3	3	4.500,000	100	118,43							
1.06.01.2.01.07		Evaluasi Kinerja Perangkat Daerah	Terdapatnya Evaluasi Kinerja Perangkat Daerah	6	6.081.300	6 Laporan	0,00	2	Dokumen	13.000,000	6 Laporan	0,00	6 Laporan	1.156.050,00	6 Laporan	0,00	6 Laporan	2	6.940,000	2	6	6.940,000	100	114,12						
Rata-Rata Capaian Kinerja Kegiatan (%)																														
Predikat Kinerja																														
2	5.1.06.01.2.02	KEGIATAN	INDIKATOR KEGIATAN	100%				8.378.629.720	100%	7.842.568.571	100%	8.433.235.785	100%	2.496.430.241	100%	2.567.315.785	100%	100%	8.291.698.822	100%	98,32	100%	16.134.267.393	100%	69,83					
2	5.1.06.01.2.02	Sub Kegiatan	INDIKATOR SUB KEGIATAN																											
1.06.01.2.02.01		Penyediaan Gaji dan Tunjangan ASN	Terdapatnya Gaji dan Tunjangan ASN	37	8.330.253.820	37 Orang/Bulan	100%	8.343.235.755	37 Orang/Bulan	2.489.076.641	37 Orang/Bulan	0,00	37 Orang/Bulan	2.559.965.755	37 Orang/Bulan	0,00	44 Orang/Tahun	1	8.291.698.822	1	105,73	37	16.134.267.393	100	193,68					
1.06.01.2.02.01		Koordinasi dan Penyusunan Laporan Keuangan Bulanan/Triwulanan/Semesteran SKPD	Jumlah Laporan Keuangan Bulanan/Triwulanan/Semesteran SKPD dan Laporan Koordinasi Penyusunan Laporan Keuangan Bulanan/Triwulanan/Semesteran SKPD	6	48.375.900	6 Laporan	100%	6	Laporan	7.353.600	6 Laporan	0,00	44 Orang/Tahun	7.350,000	6 Laporan	0,00	44 Orang/Tahun	1	1	1	6	6	6.940,000	100	114,12					
Rata-Rata Capaian Kinerja Kegiatan (%)																														
Predikat Kinerja																														
3	5.1.06.01.2.02	KEGIATAN	INDIKATOR KEGIATAN	100%				726.470.377	100%	457.290.369	100%	534.945.400	100%	105.104.773	100%	138.473.646	100%	100%	491.326.254	100%	91,85	100%	948.616.623	100%	14,73					
3	5.1.06.01.2.02	Sub Kegiatan	INDIKATOR SUB KEGIATAN																											
1.06.01.2.02.01		Penyediaan Komponen Instalasi Listrik/Penerangan Bangunan Kantor	Jumlah Paket Komponen Instalasi Listrik/Penerangan Bangunan Kantor yang disediakan	12	21.610.707	12 Paket	100%	16.329,000	12 Paket	21.512,100	12 Paket	7,699,977	12 Paket	-	12 Paket	-	12 Bulan	12	21.512,100	12	131,74	12	37.841,100	100	175,10					
1.06.01.2.02.04		Penyediaan Bahan Logistik Kantor	Jumlah Paket bahan Logistik Kantor yang disediakan	12	387.040.700	12 Paket	100%	181.600,000	12 Paket	228.330,000	12 Paket	41.145,000	12 Paket	71.075,000	12 Paket	12 Bulan	1200 makan orang restorant	12 Bulan	1200 makan orang restorant	12	102,39	12	367.545,000	100	94,96					
1.06.01.2.02.05		Penyediaan Barang Cetak dan Penggandaan	Jumlah Paket Barang Cetak dan Penggandaan yang disediakan	12	44.128.770	12 Paket	100%	32.880,200	12 Paket	33.593,300	12 Paket	16.058,500	12 Paket	3.557,500	12 Paket	12 Bulan	32.899,300	12	100,06	12	65.779,500	100	149,06							
1.06.01.2.02.09		Penyenggaraan Rapat Koordinasi dan Konsultasi SKPD	Jumlah Laporan Penyelenggaraan Rapat Koordinasi dan Konsultasi SKPD	12	273.690.200	12 Laporan	100%	226.481,109	12 Laporan	251.510,000	12 Laporan	40.201,296	12 Laporan	63.841,146	12 Laporan	12 Bulan	250.969,854	12	110,81	12	477.451,023	100	174,45							
Rata-Rata Capaian Kinerja Kegiatan (%)																														
Predikat Kinerja																														
4	5.1.06.01.2.07	KEGIATAN	INDIKATOR KEGIATAN	100%				303.464.400	0 Point A	84.658.700	0 Point A	312.944.300	0 Point A	116.101.000	0 Point A	35.882.500	0 Point A	0 Point A	153.916.200	22	49,18	0 Point A	238.574.900	0 Point A	78,62					
4	5.1.06.01.2.07	Sub Kegiatan	INDIKATOR SUB KEGIATAN																											
1.06.01.2.07.06		Pengadaan Peralatan dan Mesin Lainnya	jumlah unit Peralatan dan mesin yang disediakan	25	172.379.200	25 Unit	100%	312.944,300	25 Unit	116.101,000	25 Unit	14.547,000	25 Unit	25 Unit	153.916,200	22	25	153.916,200	100	89,29										
1.06.01.2.07.08		Pengadaan Mebel	jumlah Paket Mebel yang disediakan	12	131.085.200	12 Unit	100%	84.658,700	12 Unit	-	12 Unit	21.335,500	12 Unit	12 Unit	84.658,700	12	12	84.658,700	100	64,58										
Rata-Rata Capaian Kinerja Kegiatan (%)																														
Predikat Kinerja																														
5	5.1.06.01.2.08	KEGIATAN	INDIKATOR KEGIATAN	100%				1.171.775.924	0 Point A	741.246.014	0 Point A	1.070.499.432	0 Point A	293.958.458	0 Point A	257.891.749	0 Point A	0 Point A	986.429.237	0 Point A	92,15	0 Point A	1.727.675.251	0 Point A	21,69					
5	5.1.06.01.2.08	Sub Kegiatan	INDIKATOR SUB KEGIATAN																											
1.06.01.2.08.02		Penyediaan Jasa Komunikasi, Sumber Daya Air dan Listrik	Jumlah Laporan Penyediaan Jasa Komunikasi, Sumber Daya Air dan Listrik yang disediakan	12	221.379.285	12 Laporan/Bulan	100%	141.755,438,000	12 Laporan/Bulan	196.008,000	12 Laporan/Bulan	42.674,068	12 Laporan/Bulan	41.803,249	12 Laporan/Bulan	12	12	153.072,726	12	107,98	12	294.828,164	100	133,18						
1.06.01.2.08.03		Penyediaan Jasa Perawatan dan Perlempangan Kantor	Jumlah Laporan Penyediaan Jasa Perawatan dan Perlempangan Kantor yang disediakan	12	116.157.479	12 Laporan	100%	70.966,600,000	12 Bilin, 28 M, 12 Bilin, 12 Bilin, 19 Mte	109.850,120	12 Laporan	2.134,300	12 Laporan	32.430,700	12 Laporan	12	12	107.877,900	12	152,14	12	178.784,500	100	153,92						
1.06.01.2.08.04		Penyediaan Jasa Pelayanan Umum Kantor	Jumlah Laporan Penyediaan Jasa Pelayanan Umum Kantor yang disediakan	12	834.239.160	12 Laporan/Bulan	100%	528.583,976,000	12 Bilan 1 Paket 6 Bulan 1 Paket 6 Bulan 1 Paket 6 Bulan	764.641,312	12 Laporan/Bulan	249.150,090	12 Laporan/Bulan	183.657,800	12 Laporan/Bulan	12	12	725.478,611	12	137,25	12	1.254.062,587	100	150,32						
Rata-Rata Capaian Kinerja Kegiatan (%)																														
Predikat Kinerja																														
6	5.1.06.01.2.09	KEGIATAN	INDIKATOR KEGIATAN	100%				607.075.800	100%	450.388.545	100%	466.400.000	100%	58.509.450	100%	205.441.800	100%	100%	457.946.775	100%	98,19	100%	908.335.320	100%	100,00					
6	5.1.06.01.2.09	Sub Kegiatan	INDIKATOR SUB KEGIATAN																											
5.1.06.01.2.09		Pemeliharaan Barang Milik Daerah Penunjang Urusan Pemerintahan Daerah	Persentase BMD lingkup perangkat daerah berkategori baik	100%	607.075.800	100%	450.388.545	100%	466.400.000	100%	58.509.450	100%	205.441.800	100%	-	100%	-	100%	457.946.775	100%	98,19	100%	908.335.320	100%	100,00					

No	Kode	Uraian/Bidang Urusan Pemerintahan Daerah dan Program/Kegiatan/Sub Kegiatan	Indikator Kinerja Program (Output/Sub Kegiatan (Output))	Target Renstra Perangkat Daerah sampai dengan tahun 2024 (akhir periode Renstra PD)			Realisasi Capaian Kinerja Renstra Perangkat Daerah sampai dengan Renja Perangkat Daerah Tahun 2023		Target kinerja dan anggaran Renja Perangkat Daerah Tahun 2024 (Output/Kegiatan yang diwujudkan 2024)		Realisasi Kinerja Pada Triwulan				Realisasi Capaian Kinerja dan Anggaran Renja Perangkat Daerah yang diwujudkan 2024		Tingkat Capaian Kinerja dan Realisasi Anggaran Renja PD Tahun n-1 (%) (2024)		Realisasi Kinerja dan Anggaran Renstra Perangkat Daerah s/d Tahun 2023 (Akhir Tahun Pelaksanaan Renja Perangkat Daerah Tahun 2024)		Tingkat Capaian Kinerja dan Realisasi Anggaran Renstra Perangkat Daerah s/d tahun 2024 (%)		Unit Perangkat Daerah Penanggung Jawab	Ket.																					
				K	Sat	Rp.	K	Rp.	K	Rp.	I		II		III		IV		K	Rp.	K	Rp.			K	Rp.																			
1	1.06.01.2.09.01	Penyediaan Jasa Pemeliharaan, Biaya Pemeliharaan dan Pajak Kendaraan Perorangan Dinas atau Kendaraan Dinas Laba-laba	Jumlah Kendaraan Perorangan Dinas Jabatan yang dipelihara dan dibayarkan Pajaknya	10		272,190,000	10 Unit	14,978,300	1 Paket	23,100,000	10	32,732,000	10	59,777,500	10	10	11	1 Paket	16,003,800	13 = 12/7/100	106.85	10	30,982,100	13 = 14/8/100	11.38	o																			
	1.06.01.2.09.06	Pemeliharaan Peralatan dan Mesin Lainnya	Jumlah Peralatan dan Mesin Lainnya yang dipelihara	140		114,609,800	140 Unit	292,585,288	1 Paket	320,740,000	140 Unit	25,777,450.00	140 Unit	25,487,300.00	140 Unit	140 Unit	140 Unit	1 Paket	320,344,815	1	109.49	140	612,930,103	100	534.80																				
	1.06.01.2.09.09	Pemeliharaan/Rehabilitasi Gedung Kantor dan Bangunan Lainnya	Jumlah Gedung Kantor dan Bangunan Lainnya yang dipelihara/Direhabilitasi	1		220,276,000	1 Unit	142,824,957	12 Bulan	122,560,000	1 Unit		1 Unit	120,177,000	1 Unit	1 Unit	1 Unit	12 Bulan	121,598,160	12	85.14	1	264,423,117	100	120.04																				
Rata Rata Capaian Kinerja Kegiatan (%)																																													
Predikat Kinerja																		SR	ST																										
Rata-rata capaian Kinerja Program (%)																		10.86	95.93																										
Predikat Kinerja																		R	ST																										
II	1.06.02	PROGRAM PEMBERDAYAAN SOSIAL	INDIKATOR PROGRAM 1. Prosentase lembaga kesejahteraan sosial yang aktif 2. Prosentase partisipasi Relawan Penyuluh Sosial yang Aktif	100% 86.00%		383,549,800	100% 86.00%	452,855,800	100% 85%	233,480,400	100% 85%	11,030,000	100% 88%	98,581,200	100% 85%		100% 85%		100% 85%	188,746,000	100% 85%	80.84	100% 85%	641,601,800	100% 85%	181.47																			
	7	5.1.06.02.2.02	KEGIATAN Pengumpulan Sumbangan dalam Daerah Kabupaten/Kota	INDIKATOR KEGIATAN Jumlah Lembaga Kesejahteraan Sosial yang Aktif	121 Lembaga	5,494,000	121 Lembaga	35,088,400	121 Lembaga	4,899,600	121 Lembaga		121 Lembaga	270,000	121 Lembaga		121 Lembaga		121 Lembaga	4,869,600	121	99.35	121 Lembaga	39,658,000	121	721.84	Kabid Pemberdayaan Sosial (Dra. Rina W idayanti)																		
			SUB KEGIATAN	INDIKATOR SUB KEGIATAN																																									
	1.06.02.2.02.01	Koordinasi dan Sinkronisasi Perhatian Inisiatif dan Pengumpulan Uang atau Barang	Jumlah Dokumen Hasil Koordinasi dan Sinkronisasi Perhatian Inisiatif dan Pengumpulan Uang dan Barang	20		5,494,000	20 Dokumen	35,088,400	5	4,899,600	20 Dokumen		20 Dokumen	270,000	20 Dokumen	0.00	20 Dokumen	0.00	5 Dokumen	4,869,600	5	99.35	20	39,658,000	100	721.84																			
Rata Rata Capaian Kinerja Kegiatan (%)																																													
Predikat Kinerja																		R	T																										
8	5.1.06.02.2.03	Pengembangan Potensi Sumber Kesejahteraan Sosial Daerah Kabupaten/Kota	Prezentase Lembaga Kesejahteraan Sosial yang Aktif	100%		348,055,800	100%	417,767,400	100%	228,880,800	100%	11,030,000	100%	98,311,200	100%		100%		100%	184,176,400	100%	80.47	100%	601,943,800	100%	172.94	Kabid Pemberdayaan Sosial (Dra. Rina W idayanti)																		
			SUB KEGIATAN	INDIKATOR SUB KEGIATAN																																									
	1.06.02.2.03.01	Peningkatan Kemampuan Potensi Pekerja Sosial Masyarakat Kewenangan Kabupaten/Kota	Jumlah Orang Mendapat Peningkatan Kapasitas Pekerja Sosial Masyarakat Kewenangan Kabupaten/Kota	100		235,200,000	100 Orang	102,613,800	100	155,086,500	100 Orang	2,520,000.00	100 Orang	37,200,000.00	100 Orang	100 Orang	100 Orang	100	121,766,900	100	78.52	100	224,380,700	100	95.40																				
	1.06.02.2.03.04	Peningkatan Kemampuan Potensi Sumber Kesejahteraan Sosial Kelembagaan Masyarakat Kewenangan Kabupaten/Kota	Jumlah Lembaga Kesejahteraan Sosial yang Meningkatkan Kapasitasnya Kewenangan Kabupaten/Kota	10		92,349,600	10 Lembaga	304,370,800	130 Lembaga	58,517,200	10 Lembaga	6,010,000.00	10 Lembaga	53,630,000.00	10 Lembaga	10 Lembaga	10 Lembaga	130 Lembaga	47,132,400	130	80.54	10	351,503,200	100	380.62																				
	1.06.02.2.03.05	Peningkatan Kemampuan Potensi Sumber Daya Manusia dan Penguatan Lembaga Konsultasi Kesejahteraan Keluarga (LK3) Kewenangan Kabupaten/Kota	Jumlah Sertifikat yang dari Hasil Peningkatan Sumber Daya Manusia dan Lembaga Konsultasi Kesejahteraan Keluarga (LK3) Kewenangan Kabupaten/Kota	20		20,506,200	20 Sertifikat	10,782,800	25 Sertifikat	15,277,100	20 Sertifikat	2,500,000.00	20 Sertifikat	7,481,200.00	20 Sertifikat	25 Sertifikat	25 Sertifikat	25 Sertifikat	15,277,100	25	100.00	20	26,059,900	100	127.08																				
Rata Rata Capaian Kinerja Kegiatan (%)																																													
Predikat Kinerja																		T	T																										
Rata-rata capaian Kinerja Program (%)																		74.00	80.84																										
Predikat Kinerja																		S	T																										
III	1.06.02	PROGRAM REHABILITASI SOSIAL	INDIKATOR PROGRAM 1. Prosentase angka Gering dan WTS yang dirahabiltasi 2. Prosentase penerunan eks perakit sosial (Eks Pengguna Narkoba, Psikotropika, dan Minuman keras, eks narapidana, dan penyakit sosial lainnya) 3. Prosentase Penyandang Disabilitas dan Trauma yang dibina 4. Prosentase Kasus Kekerasan dan trafficking (trauma) yang diintervensi sesuai dengan kewenangan dinso 5. Jumlah Lansia yang berdaya	1. 100% 2. 100% 3. 100% 4. 100% 5. 100%		1,547,179,300	1. 100% 2. 100% 3. 100% 4. 100% 5. 100%	380,758,600	100%	1,784,382,443	100%	111,830,000	100%	785,162,800	100%		100%		100%	1,859,910,762	100%	89.10	100%	1,970,669,362	9%	100.00																			
	9	5.1.06.04.2.01	KEGIATAN Rehabilitasi Sosial Dasar Penyandang Disabilitas Tertantar, Anak Tertantar, Lanjut Usia Tertantar, serta Gelandangan Pengemis di Luar Panti Sosial	INDIKATOR KEGIATAN Prosentase Penurunan Penyandang Disabilitas Tertantar Anak Tertantar, Lansia Tertantar, serta Gelandangan Pengemis di Luar Panti Sosial	100%	1,139,063,300	100%	289,224,600	100%	1,676,801,043	100%	31,230,000	100%	670,862,800	100%		100%		100%	1,407,019,575	100%	89.23	100%	1,696,244,175	100	95.75	Kabid Rehabilitasi Sosial (Sumartini, S.Sos. M.AP)																		
			SUB KEGIATAN	INDIKATOR SUB KEGIATAN																																									
		Penyediaan Sandang	Jumlah Orang yang Menerima Pakian dan Kelengkapan Lainnya yang Tersedia dalam 1 Tahun Kewenangan Kab/Kota	350		52,480,000	350 Orang		360 Paket	9,234,800	350 Orang	4,830,000.00	350 Orang	3,220,000.00	350 Orang	360 Paket	360 Paket	360 Paket	7,670,100	360	83.06	350	7,670,100	100	14.62																				

No	Kode	Uraian/Bidang Urusan Pemerintahan Daerah dan Program/Kegiatan/Sub Kegiatan	Indikator Kinerja Program (Output/Sub Kegiatan (Output))	Target Renstra Perangkat Daerah sampai dengan tahun 2024 (akhir periode Renstra PD)			Realisasi Capaian Kinerja Renstra Perangkat Daerah sampai dengan Renja Perangkat Daerah Tahun Lata (2023)		Target kinerja dan anggaran Renja Perangkat Daerah Tahun Berjalan yang divaluasi (2024)		Realisasi Kinerja Pada Triwulan								Realisasi Capaian Kinerja dan Anggaran Renja Perangkat Daerah yang divaluasi (2024)		Tingkat Capaian Kinerja dan Realisasi Anggaran Renja PD Tahun n-1 (%) (2024)		Realisasi Kinerja dan Anggaran Renstra Perangkat Daerah s/d Tahun 2023 (Akhir Tahun Pelaksanaan Renja Perangkat Daerah Tahun 2024)		Tingkat Capaian Kinerja dan Realisasi Anggaran Renstra Perangkat Daerah s/d tahun 2024 (%)		Unit Perangkat Daerah Penanggung Jawab	Ket.
				K	Sat	Rp.	K	Rp.	K	Rp.	I		II		III		IV		K	Rp.	K	Rp.	K	Rp.	K	Rp.		
1	2	3	4	5	6	7	8	9	10	11	12	13	14	15	16	17	18	19	20	21	22	23	24	25	26	27		
		Penyediaan Alat Bantu	Jumlah Orang yang Mendapatkan Alat Bantu dan Alat Bantu Peraga sesuai Kebutuhan Kewenangan Kabupaten/Kota	180	896,112,300	180 Orang	180 Orang	0,00	180 Orang	641,242,800,00	180 Orang	50 Buah	641,242,800,00	180 Orang	50 Buah	2 = 8+9+10+11	908,028,555	50	91.82	180	908,028,555	13 = 12/7*100	14 = 6 + 12	15 = 14/8*100	100	101.33		
		Pemberian Bimbingan Fisik, Mental, Spiritual, dan Sosial	Jumlah Peserta Bimbingan Fisik, Mental, Spiritual dan Sosial Kewenangan Kabupaten/Kota	984	98,400,000	984 Orang	984 Orang	237,606,000	984 Orang	24,600,000,00	984 Orang	360 Orang	237,606,000	984 Orang	360 Orang	210,127,120	360	88.44	984	416,539,720	13 = 12/7*100	14 = 6 + 12	15 = 14/8*100	100	423.31			
		Pemberian Bimbingan Sosial kepada Keluarga Penyandang Disabilitas Terlantar, Anak Terlantar, Lanjut Usia Terlantar, serta Gelandangan Pengemis dan Masyarakat Kewenangan Kabupaten/Kota.	Jumlah Peserta Bimbingan Sosial kepada Keluarga Penyandang Disabilitas Terlantar, Anak Terlantar, Lanjut Usia Terlantar, serta Gelandangan Pengemis dan Masyarakat Kewenangan Kabupaten/Kota.	100	84,871,000	100 Orang	360 Orang	225,570,818	100 Orang	0,00	100 Orang	360 Orang	225,570,818	100 Orang	360 Orang	211,893,800	360	-	100	211,893,800	13 = 12/7*100	14 = 6 + 12	15 = 14/8*100	100	249.67			
		Pemberian Pelayanan Penuh Keluarga	Jumlah Orang yang Mendapatkan Pelayanan Penuh Keluarga Kewenangan Kabupaten/Kota	72	7,200,000	72 Orang	360 Orang	115,430,000	72 Orang	1,800,000,00	72 Orang	360 Orang	115,430,000	72 Orang	360 Orang	69,300,000	360	60.04	72	152,112,000	13 = 12/7*100	14 = 6 + 12	15 = 14/8*100	100	2,112.67			
Rata-rata Capaian Kinerja Kegiatan (%)																		282.50	89.23	100.00	580.32							
Predikat Kinerja																		ST	T	ST	ST							
10	1.06.04.2.02	KEGIATAN Rehabilitasi Sosial Penyandang Masalah Kesejahteraan Sosial (PMKS) Lainnya Bukan Korban HIV/AIDS dan NAPZA di Luar Panti Sosial	INDIKATOR KEGIATAN Presentase peningkatan Jumlah PPKS yang tertangani	100%	408,116,000	100%	91,534,000	09%	207,581,400	09%	80,600,000	09%	114,300,000	09%	-	09%	182,891,187	09%	88.11	09%	274,425,187	9	67.24	Kabid Rehabilitasi Sosial (Sumartini, S.Sos. M.A.P)				
		SUB KEGIATAN	INDIKATOR SUB KEGIATAN																									
	1.06.04.2.02.01	Pemberian Layanan Data dan Pengaduan	Jumlah Orang yang Mendapatkan Layanan Data dan Pengaduan Kewenangan Kabupaten/Kota	288	31,200,000	288 Orang	16,950,000	240 Orang	50,220,000	288 Orang	7,200,000	288 Orang	8,400,000	288 Orang	288 Orang	49,622,254	240	98.51	288	66,572,254	100	213.37	100	213.37				
	1.06.04.2.02.01	Pemberian Layanan Kedokteran	Jumlah Orang yang Mendapatkan Layanan Data dan Kedokteran Kewenangan Kabupaten/Kota	2400	240,000,000	2400 Orang	2400 Orang	2400 Orang	59,000,000	2400 Orang	56,000,000	2400 Orang	2400 Orang	2400 Orang	2400 Orang	240	FDIV/01	2400	-	2400	100	-	100	-				
	1.06.04.2.02.04	Penyediaan Sandang	Jumlah Orang yang Mendapatkan Layanan Data dan Kedokteran Kewenangan Kabupaten/Kota	130	29,536,000	130 Orang	360 Orang	10,146,000	130 Orang	130 Orang	130 Orang	130 Orang	130 Orang	130 Orang	360 Orang	7,728,844	360	76.18	130	7,728,844	100	26.17	100	26.17				
	1.06.04.2.02.06	Penyediaan Perbekalan Kesehatan di Luar Panti	Jumlah Orang yang Mendapatkan Pemenuhan Kebutuhan Perbekalan Kesehatan di Luar Panti Kewenangan Kabupaten/Kota	360	6,380,000	360 Orang	180 Paket	21,355,400	360 Orang	360 Orang	0	360 Orang	360 Orang	360 Orang	180 Paket	18,340,589	180	85.88	360	18,340,589	100	287.47	100	287.47				
	1.06.04.2.02.07	Pemberian Bimbingan Fisik, Mental, Spiritual, dan Sosial	Jumlah Peserta Bimbingan Fisik, Mental, Spiritual dan Sosial Kewenangan Kabupaten/Kota	576	57,600,000	576 Orang	720 Kegiatan	85,620,000	576 Orang	14,400,000	576 Orang	720 Kegiatan	13,600,000	576 Orang	720 Kegiatan	72,030,000	720	84.13	576	146,614,000	100	254.54	100	254.54				
	1.06.04.2.02.08	Pemberian Bimbingan Sosial kepada Keluarga Penyandang Masalah Kesejahteraan Sosial (PMKS) Lainnya Bukan Korban HIV/AIDS dan NAPZA	Jumlah peserta dalam Pemberian Bimbingan Sosial kepada Keluarga Penyandang Masalah Kesejahteraan Sosial (PMKS) Lainnya Bukan Korban HIV/AIDS dan NAPZA Kewenangan Kabupaten/Kota.	100	43,400,000	100 Orang	150 Orang	40,240,000	100 Orang	100 Orang	36,300,000	100 Orang	150 Orang	100 Orang	150 Orang	35,169,500	150	87.40	100	35,169,500	100	81.04	100	81.04				
Rata-rata Capaian Kinerja Kegiatan (%)																		318.00	89.10	100.00	172.52							
Predikat Kinerja																		ST	T	ST	ST							
Rata-rata capaian Kinerja Program (%)																		298.75	89.10	100.00	376.42							
Predikat Kinerja																		ST	T	ST	ST							
IV	1.06.02	PROGRAM PERLINDUNGAN DAN JAMINAN SOSIAL	1. Persentase Jumlah PMKS yang tertangani 2. Persentase KK Miskin 3. Persentase penurunan anak terlantar	100	973,175,000	1. 100% 2. 18.46% 3. 100%	692,001,520	100%	617,891,000	100	18,46	100	213,079,200	100	18,46	100	533,473,145	84.88%	100%	100	1,225,474,665	100	125.93					
11	1.06.05.2.01	KEGIATAN Pemeliharaan Anak-Anak Terlantar	INDIKATOR KEGIATAN Presentase penurunan Anak Terlantar	100%	67,379,800	100%	42,643,600	100%	91,139,900	100%	6,000,000	100%	13,000,000	100%	100%	30,489,900	100%	33.45	100%	73,133,500	100	108.54	Kabid Penganganan Fakir Miskin dan Jaminan Sosial (YOSEP.....)					
		SUB KEGIATAN	INDIKATOR SUB KEGIATAN																									
	1.06.05.2.01.01	30. Penjangkauan Anak-Anak Terlantar	Jumlah Anak-anak Terlantar dijangkau Kewenangan Kabupaten/Kota	90	20,163,800	90 Orang	42,643,600,00	90	20,000,000	90 Orang	2,000,000,00	90 Orang	3,000,000,00	90 Orang	90 Orang	10,000,000	90	80.00	90	52,643,600	100	261.08	100	261.08				
	1.06.05.2.01.02	31. Rujukan Anak-Anak Terlantar	Jumlah Anak-anak Terlantar yang Mendapat Rujukan Kewenangan Kabupaten/Kota	90	22,134,000	90 Orang	0,00	46,139,900	90 Orang	2,000,000,00	90 Orang	5,000,000,00	90 Orang	90 Orang	90 Orang	12,989,900	90	28.15	90	12,989,900	100	58.69	100	58.69				
	1.06.05.2.01.03	32. Pemantauan terhadap Pelaksanaan Pemeliharaan Anak Terlantar	Jumlah Anak Terlantar yang Terpantau dan Terpelihara Kewenangan Kabupaten/Kota	90	25,082,000	90 Orang	0,00	25,000,000	90 Orang	2,000,000,00	90 Orang	5,000,000,00	90 Orang	90 Orang	90 Orang	7,500,000	90	30.00	90	7,500,000	100	29.90	100	29.90				
Rata-rata Capaian Kinerja Kegiatan (%)																		90.00	33.45	60.00	69.93							
Predikat Kinerja																		T	SR	R	R							
12	1.06.05.2.02	KEGIATAN Pengelolaan Data Fakir Miskin Cakupan Daerah Kabupaten/Kota	INDIKATOR KEGIATAN Presentase Jumlah fakir miskin yang divalidasi Melalui Aplikasi SOLID	100	905,795,200	1	649,357,920	85,53%	826,751,100	85,53%	44,760,100	85,53%	200,079,200	85,53%	85,53%	85,53%	802,983,245	85,53%	95.49	85,53%	1,182,341,165	#VALUE!	127.22					
		SUB KEGIATAN	INDIKATOR SUB KEGIATAN																									

No	Kode	Uraian/Bidang Uraian Pemerintahan Daerah dan Program/Kegiatan/Sub Kegiatan	Indikator Kinerja Program (Output)/Kegiatan (Output/Sub Kegiatan (Output))	Target Renstra Perangkat Daerah sampai dengan tahun 2024 (akhir periode Renstra PD)			Realisasi Capaian Kinerja Renstra Perangkat Daerah sampai dengan Renja Perangkat Daerah Tahun 2023		Target kinerja dan anggaran Renja Perangkat Daerah Tahun Berjalan yang dievaluasi (2024)		Realisasi Kinerja Pada Triwulan				Realisasi Capaian Kinerja dan Anggaran Renja Perangkat Daerah yang dievaluasi (2024)		Tingkat Capaian Kinerja dan Realisasi Anggaran Renja PD Tahun n-1 (%) (2024)		Realisasi Kinerja dan Anggaran Renstra Perangkat Daerah s/d Tahun 2023 (Akhir Tahun Pelaksanaan Renja Perangkat Daerah Tahun 2024)		Tingkat Capaian Kinerja dan Realisasi Anggaran Renstra Perangkat Daerah s/d tahun 2024 (%)		Unit Perangkat Daerah Penanggung Jawab	Ket.		
				K	Sat	Rp.	K	Rp.	K	Rp.	I		II		III		IV		K	Rp.	K	Rp.			K	Rp.
1	1.06.05.2.02.01	Pendataan Fakir Miskin Cakupan Daerah Kabupaten/Kota	1. Pelaksanaan Verval dan Validasi BDT secara Akurat dan Pengembangan Aplikasi Sosial Integritas Data Terpadu (SOLID) 2. Pendataan Verval dan Validasi BDT Secara Akurat	6900		727,069,900	6900 Orang	505,148,500	100%	453,363,800	6900 Orang	41,070,100	6900 Orang	55,000,000	6900 Orang	6900 Orang	100%	445,555,800	100	98.28	6900	950,704,720	100	130.76	Kabid Penanganan Fakir Miskin dan Jaminan Sosial (YOSEP.....)	
	1.06.05.2.02.03	Fasilitasi Bantuan Sosial Kesejahteraan Keluarga	Jumlah Keluarga Penerima Manfaat (KPM) yang mendapatkan Bantuan Sosial Kesejahteraan Keluarga Kewenangan Kabupaten/Kota	32000		153,959,200	32000 Keluarga	114,932,600	100	50,627,800	32000 Keluarga	3,690,000	32000 Keluarga	145,079,200	32000 Keluarga	32000 Keluarga	100	34,667,945	100	68.48	32000	149,600,545	100	97.17		
	1.06.05.2.02.04	Fasilitasi Bantuan Pengembangan Ekonomi Masyarakat	Jumlah Orang Mendapatkan Bantuan Pengembangan Ekonomi Masyarakat Kewenangan Kabupaten/Kota	50		24,766,100	50 Orang	29,276,400	50 Orang	22,759,500	50 Orang	0,00	50 Orang	0,00	50 Orang	50 Orang	50 Orang	22,759,500	50	-	50	52,035,900	100	210.11		
Rata-Rata Capaian Kinerja Kegiatan (%)																			83	95.49		60.00	87.61			
Berkaitan Kinerja																			83	95.49		60.00	87.61			
Rata-rata capaian Kinerja Program (%)																			86.67	86.34		60.00	78.77			
Predikat kinerja																										
V	1.06.02	PROGRAM PROGRAM PENANGANAN BENCANA	INDIKATOR PROGRAM Prosentase Korban Bencana Alam dan Sosial yang Terpenuhi Kebutuhan Darurtya Pada Saat dan Setelah Tanggap Darurat Bencana Daerah Kabupaten/Kota	100%		1,168,649,600	100%	432,611,900	100%	450,068,900	100%	241,409,100	100%	695,802,500	100%	-	100%	454,344,400	100%	100.98	100%	886,956,300	100	75.90		
	13	5-1.06.06.2.01	KEGIATAN Pertindungan Sosial Korban Bencana Alam dan Sosial Kabupaten/Kota	INDIKATOR KEGIATAN Prosentase-Peningkatan Jumlah PFRS yang tertangani Prosentase PFRS yang Aktif dalam Penyelenggaraan Kesejahteraan Sosial	50000.00%		735,950,600	100%	296,291,900	100%	300,426,000	100%	21,375,000	100%	630,358,100	100%	-	100%	305,761,500	100%	101.77	500	602,043,400	100	94.74	Kabid Pertindungan Sosial (IRFAN.....)
		1.06.06.2.01.01	SUB KEGIATAN Penyediaan Makanan	INDIKATOR SUB KEGIATAN Jumlah Orang yang Mendapatkan Permaknaan 3x1 Hari dalam Masa Tanggap Darurat (Pengungkapan) Kewenangan Kabupaten/Kota.	500		608,481,100	500 Orang	296,291,900	500 Orang	300,426,000	500 Orang	18,330,000	500 Orang	498,492,100	500 Orang	500 Orang	500 Orang	280,185,500	500	93.26	500	576,477,400	100	94.74	
		1.06.06.2.01.02	penyediaan Sandang	Jumlah Orang yang Mendapatkan Pakaian dan Kelengkapan Lainnya yang Tersedia pada Masa Tanggap Darurat (Pengungkapan) dan Pasca Bencana Kewenangan Kabupaten/Kota	50		80,128,500	50 Orang	70 Orang	70 Orang	50 Orang	-	50 Orang	50 Orang	50 Orang	50 Orang	70 Orang	50	-	50	-	50	-	100	-	
		1.06.06.2.01.03	Penyediaan Tempat Penampungan Pengungsi	Jumlah Tempat Pengungsian Kewenangan Kabupaten/Kota	7		2,287,600	7 Unit	2 Unit	2 Unit	7 Unit	-	7 Unit	2,282,000	7 Unit	7 Unit	2 Unit	2,282,000	7	7	7	2,282,000	100	99.76		
		1.06.06.2.01.04	Pengamanan Khusus bagi Kelompok Rentan	Jumlah Orang yang Mendapatkan Pengamanan Khusus bagi Kelompok Rentan Kewenangan Kabupaten/Kota	15		24,053,400	15 Orang	100 Orang	15 Orang	15 Orang	-	15 Orang	23,284,000	15 Orang	15 Orang	100 Orang	23,284,000	15	15	15	23,284,000	100	96.80		
		1.06.06.2.01.05	Pelayanan Dukungan Psikososial	Jumlah Korban Bencana yang Mendapatkan Layanan Dukungan Psikososial Kewenangan Kabupaten/Kota	10		21,000,000	10 Orang	70 Orang	10 Orang	10 Orang	3,045,000	10 Orang	6,300,000	10 Orang	10 Orang	70 Orang	10	10	10	10	-	100	-		
Rata-Rata Capaian Kinerja Kegiatan (%)																			116.40	101.77		100.00	88.26			
Berkaitan Kinerja																			116.40	101.77		100.00	88.26			
Rata-rata capaian Kinerja Program (%)																			95.70	100.98		60.00	87.71			
Predikat kinerja																										
14	1.06.06.2.02	KEGIATAN Penyelenggaraan Pemberdayaan Masyarakat terhadap Kelengkapan Bencana Kabupaten/Kota	INDIKATOR KEGIATAN Prosentase Jumlah penanganan dan penanggulangan bencana oleh TAGARA	100.00%		432,699,000	100%	136,320,000	100%	149,642,900	100%	220,034,100	100%	165,144,400	100%	-	100%	148,892,900	100%	99.30	100%	284,912,900	100	65.85	Kabid Pertindungan Sosial (Dra. Rina Widayanti)	
		1.06.06.2.02.02	SUB KEGIATAN Koordinasi, Sosialisasi dan Pelaksanaan Taruna Siaga Bencana	INDIKATOR SUB KEGIATAN Jumlah Orang yang Melakukan Koordinasi, Sosialisasi, dan Pelaksanaan Taruna Siaga Bencana Kewenangan Kabupaten/Kota	75		432,699,000	75 Orang	136,320,000	75 Orang	149,642,900	75 Orang	220,034,100	75 Orang	165,144,400	75 Orang	75 Orang	75 Orang	148,892,900	75	99.30	75	284,912,900	100	65.85	
Rata-Rata Capaian Kinerja Kegiatan (%)																			75.00	99.30		20.00	13.17			
Berkaitan Kinerja																			75.00	99.30		20.00	13.17			
Rata-rata capaian Kinerja Program (%)																			95.70	100.98		60.00	87.71			
Predikat kinerja																										
VI	1.06.02	PROGRAM PENGELOLAAN TAMAN MAKAM PAHLAWAN	INDIKATOR PROGRAM Prosentase pengelolaan taman Makam Pahlawan	100%		50,146,800	100%	1,259,188,730	1 Lokasi	54,146,000	1 Lokasi	6,203,400	1 Lokasi	7,077,600	1 Lokasi	-	1 Lokasi	42,899,341	1 Lokasi	79.23	1	105,847,841	100	58.82	Kabid Pemberdayaan Sosial (Dra. Rina Widayanti)	
	15	5-1.06.07.2	KEGIATAN Penyelenggaraan Pemberdayaan Masyarakat Terhadap Kelengkapan Bencana Kabupaten/Kota	INDIKATOR KEGIATAN Jumlah Pemeliharaan Taman Makam Pahlawan Luas Area Terpelihara/Luas Makam X 100%	1081		80,146,800	1081 Makam	1,259,188,730	1069 Makam	54,146,000	1069 Makam	6,203,400	1069 Makam	7,077,600	1069 Makam	-	1069 Makam	42,899,341	1069	79.23	1069	105,847,841	99	211.08	
		SUB KEGIATAN	INDIKATOR SUB KEGIATAN																							
Rata-Rata Capaian Kinerja Kegiatan (%)																			106.24	106.23		106.24	106.23			

No	Kode	Uraian/Bidang Urusan Pemerintahan Daerah dan Program/Kegiatan/Sub Kegiatan	Indikator Kinerja Program (Output)/Kegiatan (Output/Sub Kegiatan (Output))	Target Renstra Perangkat Daerah sampai dengan tahun 2024 (akhir periode Renstra PD)			Realisasi Capaian Kinerja Renstra Perangkat Daerah sampai dengan Renja Perangkat Daerah Tahun Laju (2023)		Target kinerja dan anggaran Renja Perangkat Daerah Tahun Berjalan yang diusahasi (2024)		Realisasi Kinerja Pada Triwulan								Realisasi Capaian Kinerja dan Anggaran Renja Perangkat Daerah yang diusahasi (2024)		Tingkat Capaian Kinerja dan Realisasi Anggaran Renja PD Tahun n-1 (%) (2024)		Realisasi Kinerja dan Anggaran Renstra Perangkat Daerah s/d Tahun 2023 (Akhir Tahun Pelaksanaan Renja Perangkat Daerah Tahun 2024)		Tingkat Capaian Kinerja dan Realisasi Anggaran Renstra Perangkat Daerah s/d tahun 2024 (%)		Unit Perangkat Daerah Penanggung Jawab	Ket.									
				K	Sat	Rp.	K	Rp.	K	Rp.	I		II		III		IV		K	Rp.	K	Rp.	K	Rp.	K	Rp.			K	Rp.							
											K	Rp.	K	Rp.	K	Rp.	K	Rp.													K	Rp.					
				1	2	3	4	5	6	7	8	9	10	11	12 = 8+9+10+11	13 = 12/7*100	14 = 6 + 12	15 = 14/8*100	16	17																	
		Penyediaan Jasa Pelayanan Umum Kantor	Jumlah Laporan Penyediaan Jasa Pelayanan Umum Kantor yang Disediakan		20,357,661,166		12	Laporan		17,436,297,179		12		17,916,948,836		3	4,993,273,092		6	4,082,421,264		-			9.00	9,075,694,356		75.00	50.65	21.00	26,511,991,535				Umpeg		
		KEGIATAN	Pemeliharaan Barang Milik Daerah Penunjang Urusan Pemerintahan Daerah	Persentase Barang Milik Daerah Penunjang Urusan Pemerintahan Daerah berkeondasi baik	100	%	6,010,668,407	100	3,131,134,888	100	4,842,784,800	20	524,899,736	838,401,784	-	-	20.00	1,360,301,520	20.00	28.09	120.00	4,491,436,408	120.00	92.74	Umpeg												
		SUB KEGIATAN	Penyediaan Jasa Pemeliharaan, Biaya Pemeliharaan, dan Pajak Kendaraan Perorangan Dinas atau Kendaraan Dinas Jabatan	Jumlah Kendaraan Perorangan Dinas atau Kendaraan Dinas Jabatan yang Dipelihara dan dibayarkan Pajalnya	30	unit	5,360,666,667	28.00	2,770,680,260	115	4,320,112,600	28	490,651,796	540,231,264	-	-	56.00	1,030,883,060	48.70	23.86	84.00	3,801,563,320	73.04	88.00	Umpeg												
		SUB KEGIATAN	Pemeliharaan Peralatan dan Mesin Lain-lain	Jumlah peralatan dan mesin lain-lain yang dipelihara	55	unit	150,001,740	50.00	88,810,800	138	162,580,000	-	-	45,474,050	-	-	35.00	45,474,050	25.36	27.97	85.00	134,284,850	61.59	82.60	Umpeg												
		SUB KEGIATAN	Pemeliharaan/Rehabilitasi Gedung Kantor dan Bangunan Lain-lain	Jumlah Gedung Kantor dan Bangunan Lain-lain yang dipelihara/direhabilitasi	1	unit	500,000,000	2.00	271,643,828	1	360,092,200	1 (25%)	34,247,940	249,696,470	-	-	0.50	283,944,410	50.00	78.85	2.50	555,588,238	250.00	154.29	Umpeg												
		PROGRAM	PROGRAM PENGEMBANGAN PERUMAHAN	Persentase penyediaan Rumah Korban Bencana atau Relokasi Program Kabupaten/Kota	95.00	%	12,084,000,000	82.69	6,791,264,026	95	6,336,685,880	128,744,300	480,107,915	-	-	-	0.00	34,247,940	0.00	0.54	82.69	6,825,511,966.00	87.04	35.75													
		KEGIATAN	Pendataan Penyediaan dan Rehabilitasi Rumah Korban Bencana atau Relokasi Program Kabupaten/Kota	Persentase tingkat hunian rumah rusak	90.00	%	600,000,000	100.00	501,104,100	100	292,577,700	1,215,000	1,822,500	-	-	-	-	0.00	3,037,500	0.00	1.04	100.00	504,141,600	100.00	84.02	Pengembangan Perumahan (PP)											
		SUB KEGIATAN	Identifikasi Perumahan di Lokasi Rawan Bencana atau Terkena Relokasi Program Kabupaten/Kota	Persentase pemenuhan penyediaan data rumah korban bencana yang akan direhabilitasi atau direlokasi	1	dokumen	100,000,000	1	2,074,800	-	-	-	-	-	-	-	-	0.00	-	#DIV/0!	#DIV/0!	1.00	2,074,800			Pengembangan Perumahan (PP)											
		SUB KEGIATAN	Identifikasi Lahan-lahan Potensial sebagai Lokasi Relokasi Perumahan	Jumlah Dokumen Data Identifikasi Lahan yang Potensial Sebagai Lokasi Relokasi Perumahan	1	dokumen	100,000,000	1	99,830,400	-	-	-	-	-	-	-	-	0.00	-	#DIV/0!	#DIV/0!	1.00	99,830,400			Pengembangan Perumahan (PP)											
		SUB KEGIATAN	Pengumpulan Data Rumah Korban Bencana Kejadian Sebelumnya yang Belum Tertangani	Jumlah Dokumen Data Rumah Korban Bencana Kabupaten/Kota Kejadian Sebelumnya yang Belum Tertangani	1	dokumen	100,000,000	1	99,825,750	1	97,525,900	405,000	607,500	-	-	-	0.00	1,012,500	0.00	1.04	1.00	100,838,250	100.00	100.84	Pengembangan Perumahan (PP)												
		SUB KEGIATAN	Pendataan Tingkat Kerusakan Rumah Akibat Bencana	Jumlah Dokumen data Rumah yang Terkena Bencana Kabupaten/Kota berdasarkan Tingkat Kerusakan Rumah	1	dokumen	100,000,000	1	99,828,000	1	97,525,900	405,000	607,500	-	-	-	0.00	1,012,500	0.00	1.04	1.00	100,840,500	100.00	100.84	Pengembangan Perumahan (PP)												
		SUB KEGIATAN	Pendataan dan Verifikasi Calon Penerima Rumah bagi Korban Bencana Kabupaten/Kota	Jumlah Dokumen Data Calon Penerima Rumah bagi Korban Bencana Kabupaten/Kota atau yang Terkena Relokasi Program Kabupaten/Kota yang Terverifikasi	-	dokumen	100,000,000	1	99,719,400	1	97,525,900	405,000	607,500	-	-	-	0.00	1,012,500	0.00	1.04	1.00	100,731,900	#DIV/0!	100.73	Pengembangan Perumahan (PP)												
		SUB KEGIATAN	Pendataan Rumah Sewa Milik Masyarakat, Rumah Susun dan Rumah Khusus	Jumlah Dokumen Data Rumah Sewa Milik Masyarakat, Rumah Susun, dan Rumah Khusus	1	dokumen	100,000,000	1	99,825,750	-	-	-	-	-	-	-	0.00	-	#DIV/0!	#DIV/0!	1.00	99,825,750			Pengembangan Perumahan (PP)												
		KEGIATAN	Sosialisasi dan Perlakuan Penyediaan dan Rehabilitasi Rumah Korban Bencana atau Relokasi Program Kabupaten/Kota	Persentase partisipasi warga korban bencana dalam penyalpan Penyediaan dan Rehabilitasi Rumah Korban Bencana atau Relokasi Program Kabupaten/Kota	100	%	600,000,000	100	69,783,200	100	-	-	-	-	-	-	0.00	#DIV/0!	#DIV/0!	100.00	69,783,200	100.00	69,783,200	100.00	44.97	Pengembangan Perumahan (PP)											
		SUB KEGIATAN	Sosialisasi Standar Teknis Penyediaan dan Rehabilitasi Rumah kepada Masyarakat/ Sukarelawan Tanggap Bencana	Jumlah Orang/Sukarelawan yang Mengikuti Sosialisasi Standar Teknis Penyediaan dan Rehabilitasi Rumah Korban Bencana Kabupaten/Kota	100	orang	200,000,000	55	33,640,200	-	-	-	-	-	-	-	0.00	-	#DIV/0!	#DIV/0!	55.00	33,640,200			Pengembangan Perumahan (PP)												
		SUB KEGIATAN	Sosialisasi tentang Mekanisme Penggantian Hak atas tanah dan Bangunan	Jumlah Orang yang Mengikuti Sosialisasi tentang Mekanisme Penggantian Hak atas Tanah dan Bangunan	100	orang	200,000,000	55	33,640,200	-	-	-	-	-	-	-	0.00	-	#DIV/0!	#DIV/0!	55.00	33,640,200			Pengembangan Perumahan (PP)												
		SUB KEGIATAN	Sosialisasi Pengembangan Perumahan baru dan Mekanisme Akses Perumahan KSP, FLIP	Jumlah orang yang Mengikuti Sosialisasi Pengembangan Perumahan Baru dan Mekanisme Akses Perumahan KSP, FLIP	75	orang	200,000,000	75	2,472,800	-	-	-	-	-	-	-	0.00	-	#DIV/0!	#DIV/0!	75.00	2,472,800			Pengembangan Perumahan (PP)												
		KEGIATAN	Pembangunan dan Rehabilitasi Rumah Korban Bencana atau Relokasi Program Kabupaten/Kota	Persentase rumah Korban Bencana atau Relokasi Program Kabupaten/Kota yang disalurkan oleh Pemerintah	100	%	2,750,000,000	100	755,812,643	95	1,896,646,680	811,800	96,238,695	-	-	-	0.00	97,050,495	0.00	5.12	100.00	852,863,138	105.26	44.97	Pengembangan Perumahan (PP)												
		SUB KEGIATAN	Rehabilitasi Rumah bagi Korban Bencana	Jumlah Rumah Korban Bencana Kabupaten/Kota yang Direhabilitasi	50	Unit Rumah	1,750,000,000	-	672,800	-	-	-	-	-	-	-	0.00	-	#DIV/0!	#DIV/0!	0.00	672,800			Pengembangan Perumahan (PP)												
		SUB KEGIATAN	Pembangunan Rumah Khusus beserta PSU bagi Korban Bencana Kabupaten/Kota	Jumlah Rumah bagi Korban Bencana Kabupaten/Kota yang dibangun	25	Unit Rumah	1,000,000,000	-	1,896,646,680	25	1,896,646,680	811,800	96,238,695	-	-	-	0.00	97,050,495	0.00	5.12	0.00	97,050,495	0.00	5.12	Pengembangan Perumahan (PP)												
		SUB KEGIATAN	Operasional dan Pemeliharaan Lingkungan Perumahan pada Relokasi Program Kabupaten/Kota	Jumlah Rumah pada Lokasi Relokasi Program Kabupaten/Kota yang Dilaksanakan Operasional dan Dipelihara	-	Unit Rumah	0	100	755,139,843	-	-	-	-	-	-	-	0.00	-	#DIV/0!	#DIV/0!	100.00	755,139,843			Pengembangan Perumahan (PP)												
		KEGIATAN	Pendistribusian dan Serah Terima Rumah bagi Korban Bencana atau Relokasi Program Kabupaten/Kota	Persentase rumah bagi korban bencana atau relokasi program yang disejahterkan terhadap total terdampak	90	%	100,000,000	90	2,048,000	90	-	-	-	-	-	-	0.00	#DIV/0!	#DIV/0!	90.00	2,048,000	100.00	2,048,000	100.00	44.97	Pengembangan Perumahan (PP)											
		SUB KEGIATAN	Pelaksanaan Pembagian Rumah bagi Korban Bencana Kabupaten/Kota atau Relokasi Program Kabupaten/Kota	Jumlah Laporan Pelaksanaan Pembagian Rumah bagi Korban Bencana Kabupaten/Kota atau yang Terkena Relokasi Program Kabupaten/Kota	1	Laporan	50,000,000	1	1,327,600	-	-	-	-	-	-	-	0.00	-	#DIV/0!	#DIV/0!	1.00	1,327,600			Pengembangan Perumahan (PP)												
		SUB KEGIATAN	Penatausahaan Serah Terima Rumah bagi Korban Bencana Kabupaten/Kota atau Relokasi Program Kabupaten/Kota	Jumlah Dokumen Serah Terima Rumah Kepada Korban Bencana Kabupaten/Kota atau yang Terkena Relokasi Program Kabupaten/Kota	25	dokumen	50,000,000	25	720,400	-	-	-	-	-	-	-	0.00	-	#DIV/0!	#DIV/0!	25.00	720,400			Pengembangan Perumahan (PP)												

No	Kode	Urusan/Bidang Urusan Pemerintahan Daerah dan Program/Kegiatan/Sub Kegiatan	Indikator Kinerja Program (Output)/Kegiatan (Output/Sub Kegiatan (Output))	Target Renstra Perangkat Daerah sampai dengan tahun 2024 (akhir periode Renstra PD)			Realisasi Capaian Kinerja Renstra Perangkat Daerah sampai dengan Renja Perangkat Daerah Tahun Lalu (2023)		Target kinerja dan anggaran Renja Perangkat Daerah Tahun Berjalan yang dievaluasi (2024)		Realisasi Kinerja Pada Triwulan								Realisasi Capaian Kinerja dan Anggaran Renja Perangkat Daerah yang dievaluasi (2024)		Tingkat Capaian Kinerja dan Realisasi Anggaran Renja PD Tahun n-1 (%) (2024)		Realisasi Kinerja dan Anggaran Renstra Perangkat Daerah s/d Tahun 2023 (Akhir Tahun Pelaksanaan Renja Perangkat Daerah Tahun 2024)		Tingkat Capaian Kinerja dan Realisasi Anggaran Renstra Perangkat Daerah s/d tahun 2024 (%)		Unit Perangkat Daerah Penanggung Jawab	Ket.		
				K	Sat	Rp.	K	Rp.	K	Rp.	I		II		III		IV		K	Rp.	K	Rp.	K	Rp.	K	Rp.				
												K	Rp.	K	Rp.	K	Rp.	K	Rp.	K	Rp.	K	Rp.	K	Rp.	K			Rp.	
1	2	3	4	5	6	7	8	9	10	11	12 = 8+9+10+11	13 = 12/3*100	14 = 6 + 12	15 = 14/3*100	16	17														
		Penyediaan Barang Cetak dan Penggandaan yang Disediakan	Jumlah Paket Barang Cetak dan Penggandaan yang Disediakan	1	18.000.000		1	14.841.000	16,17	2.400.000	0	0	16,2	2.400.000	16,17	16,2	2.400.000	17	16,17	Dididk										
		Penyelenggaraan Rapat Koordinasi dan Konsultasi SKPD yang Disediakan	Jumlah Paket Rapat Koordinasi dan Konsultasi SKPD yang Disediakan	4	2.874.870.000		4	2.665.831.000	3,56	94.876.102	4,71	126.139.002	19,9	#VALUE!	19,86	#VALUE!	19,9	#VALUE!	24	#VALUE!	Dididk									
		Dukungan Pelaksanaan Sistem Pemerintahan Berbasis Elektronik pada SKPD yang Disediakan	Jumlah Paket Pelaksanaan Sistem Pemerintahan Berbasis Elektronik pada SKPD yang Disediakan	4	3.039.289.000		4	2.303.881.000	19,86	487.442.000	0	0	19,86	#VALUE!	19,86	#VALUE!	19,86	#VALUE!	22,16	#VALUE!	Dididk									
Rata-rata capaian kinerja Kegiatan dan Predikat Kinerja																														
		Pengadaan Barang Milik Daerah Penunjang Urusan Pemerintahan Daerah	Jumlah Unit Peralatan dan Mesin Lainnya yang Disediakan	100	4.897.653.700		100	429.899.800	2,71	11.630.000	0	0	2,7	11.630.000	2,71	2,7	11.630.000	103	2,71	Dididk										
Rata-rata capaian kinerja Kegiatan dan Predikat Kinerja																														
		Pengadaan Peralatan dan Mesin Lainnya yang Disediakan	Jumlah Unit Peralatan dan Mesin Lainnya yang Disediakan	100	4.897.653.700		100	429.899.800	2,71	11.630.000	0	0	2,7	11.630.000	2,71	2,71	11.630.000	102,71	2,71	Dididk										
Rata-rata capaian kinerja Kegiatan dan Predikat Kinerja																														
		Penyediaan Jasa Penunjang Urusan Pemerintahan Daerah	Jumlah Laporan Penyediaan Jasa Komunikasi, Sumber Daya Air, dan Listrik yang Disediakan	2	522.650.000,00		2	387.660.833	23,98	97.968.772	6,87	25.463.639	30,6	118.432.411	30,55	30,6	118.432.411	33	30,55	Dididk										
		Penyediaan Jasa Pelayanan Umum Kantor yang Disediakan	Jumlah Laporan Penyediaan Jasa Pelayanan Umum Kantor yang Disediakan	3	630.348.610		3	2.056.175.592	23,20	476.982.600	9,9	703.785.870	31,82	#VALUE!	31,82	#VALUE!	31,82	399350440,50	34,32	31,82	Dididk									
Rata-rata capaian kinerja Kegiatan dan Predikat Kinerja																														
		Pemeliharaan Barang Milik Daerah Penunjang Urusan Pemerintahan Daerah	Jumlah Kenderaan Perseorangan Dinas atau Kendaraan Dinas Jabatan yang Dipelihara dan Dibayarkan Pakainya	5	189.200.000,00		5	141.900.000	19,64	27.864.611	3,3	4.700.000	22,9	32.564.611	22,95	22,95	32.564.611	28	22,95	Dididk										
		Pemeliharaan Peralatan dan Mesin Lainnya yang Disediakan	Jumlah Peralatan dan Mesin Lainnya yang Disediakan	100	449.552.500		100	309.125.000	29,95	110.570.000	11,5	42.500.000	41,5	153.160.000	41,49	41,5	153.160.000	141	41,49	Dididk										
		Pemeliharaan/Rehabilitasi Gedung Kantor dan Bangunan Lainnya	Jumlah Gedung Kantor dan Bangunan Lainnya yang Dipelihara/Direhabilitasi	50	2.943.898.000		50	1.538.846.000	0	0	0	0	32,22	32,22	32,22	92862305,50	84,72	32,22	Dididk											
Rata-rata capaian kinerja Kegiatan dan Predikat Kinerja																														
Rata-rata capaian kinerja Program (%)																														
Predikat Kinerja																														
RATA-RATA CAPAIAN KINERJA DAN ANGGARAN DARI SELURUH PROGRAM (PROGRAM 1 s.d. PROGRAM ...)																														
Predikat Kinerja dari Seluruh Program (PROGRAM 1 s.d. PROGRAM ...)																														
1	URUSAN PEMERINTAHAN WAJIB YANG BERKAITAN DENGAN PELAYANAN DASAR																													
1	URUSAN PEMERINTAHAN BIDANG KEENTERAMAN DAN KEKETIBIAH UMUM SERTA PERLINDUNGAN MASYARAKAT			135.199.000,000				43.616.206,411		13.167.730,493				28.984.189,682				39.151.920,145		90%										
1	PROGRAM PENUNJANG DAERAH PEMERINTAHAN KABUPATEN/ROTA		Nilai Akuntabilitas kinerja instansi pemerintah tingkat daerah	A	127.743.000,000	BB		38.877.611,397	A	Point		- Point		24.287.430,040				36.625.601,735		91%				75.503.213,132		59%				
1	Perencanaan, Penganggaran, dan Evaluasi Kinerja Perangkat Daerah		Nilai Akuntabilitas kinerja instansi pemerintah tingkat daerah	A	18.000,000	BB		6.000,000	A	Point		- Point		4.249,900	Point			8.499,800		66,7%	142%			14.999,800		81%				
1	Perencanaan Dokumen Perangkat Daerah		Jumlah Dokumen Perencanaan Perangkat Daerah	8	7.500,000	5	3.500,000	3	Dokumen	2.500,000	3	Dokumen	2.500,000	3	Dokumen	5.000,000	100%	200%					8.500,000							
1	Koordinasi dan Penyusunan Laporan Capaian Kinerja dan Ikhtisar Realisasi Kinerja SKPD		Jumlah Laporan Capaian Kinerja dan Ikhtisar Realisasi Kinerja SKPD dan Laporan Hasil Koordinasi Penyusunan Laporan Capaian Kinerja dan Ikhtisar Realisasi Kinerja SKPD	18	10.500,000	12	2.500,000	6	Laporan	3.499,800	4	Laporan	1.749,900	4	Laporan	3.499,800	33,3%	100%					5.999,800							
Rata-rata capaian kinerja Kegiatan (%)																														
1	Administrasi Keuangan Daerah		Perentase pemenuhan gaji dan tunjangan ASN	100%	100.000.000,000	100%		31.068.404,002	100	%		32.875.752,382	100%	9.845.628,655	100%			19.899.283,808												
1	Penyediaan Gaji dan Tunjangan ASN		Jumlah Orang yang Menerima Gaji dan Tunjangan ASN	610	100.000.000,000	410	31.068.404,002	200	Orang	32.575.752,382	200	Orang	9.845.628,655	200	Orang	19.899.283,808	100%	91%						60.813.316,465		61%				
Rata-rata capaian kinerja Kegiatan (%)																														
Predikat Kinerja																														
1	Administrasi Umum Perangkat Daerah		Perentase pemenuhan kebutuhan operasional perangkat daerah	100%	2.685.000,000	100%		667.840,140	100	%		606.292,100	100%	209.869,240	100%			436.190,431							646.059,671		100%	107%	1.313.899,811	49%
1	Penyediaan Peralatan dan Perlengkapan Kantor		Jumlah Paket Peralatan dan Perlengkapan Kantor yang Disediakan	3	165.000,000	2	64.133,000	1	Paket	123.636,000	1	Paket	76.171,000	1	Paket	89.721,000	100%	134%						230.025,000						
1	Penyediaan Peralatan Rumah Tangga		Jumlah Paket Peralatan Rumah Tangga yang Disediakan	3	105.000,000	2	41.734,400	1	Paket	29.995,900	1	Paket	4.949,600	1	Paket	14.624,600	100%	65%						61.308,600						
1	Penyediaan Bahan Logistik Kantor		Jumlah Paket Bahan Logistik Kantor yang Disediakan	3	1.380.000,000	2	320.840,900	1	Paket	221.580,000	1	Paket	63.490,000	1	Paket	177.230,000	100%	109%						561.560,900						
1	Penyediaan Barang Cetak dan Penggandaan		Jumlah Paket Barang Cetak dan Penggandaan yang Disediakan	3	160.000,000	2	68.373,300	1	Paket	91.722,200	1	Paket	44.104,400	1	Paket	88.681,400	100%	145%						201.159,100						
1	Penyediaan Bahan Bacaan dan Peraturan Perundang-Undangan		Jumlah Dokumen Bahan Bacaan dan Peraturan Perundang-Undangan yang Disediakan	3	165.000,000	2	41.465,000	1	Dokumen	41.600,000	1	Dokumen	9.100,000	1	Dokumen	21.980,000	100%	75%						72.545,000						
1	Penyelenggaraan Rapat Koordinasi dan Konsultasi SKPD		Jumlah Laporan Penyelenggaraan Rapat Koordinasi dan Konsultasi SKPD	3	710.000,000	2	131.293,540	1	Laporan	97.758,000	1	Laporan	12.054,240	1	Laporan	43.953,431	100%	57%						187.301,211						
Rata-rata capaian kinerja Kegiatan (%)																														
Predikat Kinerja																														
1	Pengadaan Barang Milik Daerah Penunjang Urusan Pemerintahan Daerah		Perentase pemenuhan sarana prasarana penunjang urusan pemerintah daerah	100%	150.000,000	100%		98.362,800	100	%		58.851,400	100%	58.400,000	100%			58.400,000						116.800,000		100%	198%	215.162,800	143%	
1	Pengadaan Aset Tetap Lainnya yang Disediakan		Jumlah Unit Aset Tetap Lainnya yang Disediakan	22	150.000,000	31	98.362,800	6	Unit	58.851,400	6	Unit	58.400,000	6	Unit	58.400,000	100%	198%						116.800,000		100%	198%	215.162,800		
Rata-rata capaian kinerja Kegiatan (%)																														
Predikat Kinerja																														
1	Penyediaan Jasa Penunjang Urusan Pemerintahan Daerah		Perentase Pemenuhan penyediaan jasa penunjang urusan pemerintahan daerah	100%	19.275.000,000	100%		5.156.527,435	100	%		5.325.736,531	100%	1.667.249,519	100%			2.885.275,620						4.555.525,139		100%	86%	9.712.052,574	50%	
1	Penyediaan Jasa Komunikasi, Sumber Daya Air dan Listrik		Jumlah Laporan Penyediaan Jasa Komunikasi, Sumber Daya Air, dan Listrik yang Disediakan	3	375.000,000	2	177.426,535	1	Laporan	221.675,155	1	Laporan	32.543,191	1	Laporan	64.903,419	100%	44%						97.446,610						
1	Penyediaan Jasa Pelayanan Umum Kantor		Jumlah Laporan Penyediaan Jasa Pelayanan Umum Kantor yang Disediakan	3	18.900,000,000	2	4.979.100,900	1	Laporan	5.104.061,376	1	Laporan	1.634.706,328	1	Laporan	2.823.372,201	100%	87%						4.458.078,529		100%	44%	9.437.179,429		
Rata-rata capaian kinerja Kegiatan (%)																														
Predikat Kinerja																														

No	Kode	Urusan/Bidang Urusan Pemerintahan Daerah dan Program/Kegiatan/Sub Kegiatan	Indikator Kinerja Program (Output)/Kegiatan (Output/Sub Kegiatan (Output))	Target Renstra Perangkat Daerah sampai dengan tahun 2024 (akhir periode Renstra PD)			Realisasi Capaian Kinerja Renstra Perangkat Daerah sampai dengan Renja Perangkat Daerah Tahun 2023		Target kinerja dan anggaran Renja Perangkat Daerah Tahun Berjalan yang divalueasi (2024)		Realisasi Kinerja Pada Triwulan								Realisasi Capaian Kinerja dan Anggaran Renja Perangkat Daerah yang divalueasi (2024)		Tingkat Capaian Kinerja dan Realisasi Anggaran Renja PD Tahun n-1 (%) (2024)		Realisasi Kinerja dan Anggaran Renstra Perangkat Daerah s/d Tahun 2023 (Akhir Tahun Pelaksanaan Renja Perangkat Daerah Tahun 2024)		Tingkat Capaian Kinerja dan Realisasi Anggaran Renstra Perangkat Daerah s/d tahun 2024 (%)		Unit Perangkat Daerah Penanggung Jawab	Ket.			
				K	Sat	Rp.	K	Rp.	K	Rp.	I		II		III		IV		K	Rp.	K	Rp.	K	Rp.	K	Rp.					
												K	Rp.	K	Rp.	K	Rp.	K	Rp.												
1	1	Pemeliharaan Barang Milik Daerah Penunjang Urusan Pemerintahan Daerah	Persentase BMD lingkup perangkat daerah berkategori baik	100%	5,615,000,000	100%	1,880,477,020	100	%	1,821,691,000	100%	582,774,381	100%	1,001,030,281					1,853,804,662	66%	88%			3,434,281,682	61%						
	1	Penyediaan Jasa Pemeliharaan, Biaya Pemeliharaan, Pajak, dan Perizinan Kendaraan Dinas Operasional dan Lapangan yang Dipelihara dan Dibayarkan Pajak dan Perizinan	Jumlah Kendaraan Dinas Operasional atau Lapangan yang Dipelihara dan Dibayarkan Pajak dan Perizinan	65	5,250,000,000	65	1,757,427,020	65	Unit	1,708,841,200	16 Unit	510,385,300	32 Unit	931,517,000					1,441,902,300	49%	84%			3,199,329,320							
	1	Pemeliharaan dan Lain-lainnya	Jumlah Perawatan dan Mesin Lainnya yang Diperbaiki	86	215,000,000	86	82,250,000	86	Unit	82,249,800	21 Unit	12,324,600	43 Unit	39,448,800					51,773,400	50%	63%			134,023,400							
	1	Pemeliharaan/Rehabilitasi Gedung Kantor dan Bangunan Lainnya	Jumlah Gedung Kantor dan Bangunan Lainnya yang Diperbaiki/Dirchabilitasi	1	150,000,000	1	40,800,000	1	Unit	30,600,000	1 Unit	30,064,481	1 Unit	30,064,481					60,128,962	100%	196%			100,928,962							
											Rata-rata capaian kinerja Kegiatan (%)		66%		118%																
											Predikat Kinerja		Sedang																		
											Rata-rata capaian kinerja Program (%)		89%		111%																
											Predikat Kinerja		Tinggi																		
1	1	PROGRAM PENINGKATAN KETERTERAMAN DAN KETERIBIHAN UMUM	Persentase pemantauan perda	90%		100%	7,456,000,000	100%	%	2,743,312,300	100		%	3,221,883,198	- %	829,588,798			1,696,789,612						2,826,318,410	78%			5,269,630,710	71%	
	1	Penanganan Gangguan Ketertarikan dan Keteribihan Umum dalam 1 (satu) Daerah Kabupaten/Kota	Persentase penanganan gangguan ketertarikan dan keteribihan umum yang ditindaklanjuti dan terselesaikan	100%	7,081,000,000	100%	2,824,943,200	100	%	1,995,456,000	100%	607,827,800	100%	1,154,609,600					1,762,437,400						4,286,980,600	61%					
	1	Pencegahan Gangguan Ketertarikan dan Keteribihan Umum melalui Deteksi Dini dan Cegah Dini, Pembinaan dan Penyuluhan, Pelaksanaan Paralel, Pengamanan dan Pengawasan	Jumlah Kasus Gangguan Ketertarikan dan Keteribihan Umum yang Ditangani Melalui Deteksi Dini dan Cegah Dini, Pembinaan dan Penyuluhan, Pelaksanaan Paralel, Pengamanan dan Pengawasan	3050	500,000,000	1933	162,799,800	1500	Kasus	100,499,800	375 Kasus	44,470,000	885 Kasus	56,870,000					885 Kasus	101,340,000	59%	101%			264,139,800						
	1	Penindakan atas Gangguan Ketertarikan dan Keteribihan Umum Berdasarkan Perda dan Perkada melalui Penarikan dan Penangguhan Unjuk Rasa dan Kerusuhan Massa	Jumlah Kasus Gangguan Ketertarikan dan Keteribihan Umum berdasarkan Perda dan Perkada melalui Penarikan dan Penangguhan Unjuk Rasa dan Kerusuhan Massa yang Ditindaklanjuti dan terselesaikan	97	705,000,000	79	36,460,000	25	Kasus	78,899,600	10 Kasus	-	15 Kasus	7,748,200					15 Kasus	7,748,200	60%	10%			44,208,200						
	1	Koordinasi Penyelenggaraan Ketertarikan dan Keteribihan Umum serta Perlindungan Masyarakat Tingkat Kabupaten/Kota	Jumlah Dokumen Hasil Pelaksanaan Koordinasi Penyelenggaraan Ketertarikan, Keteribihan Umum dan Perlindungan Masyarakat Tingkat Kabupaten/Kota	3	4,165,000,000	2	2,002,632,800	1	Dokumen	1,315,563,800	1 Dokumen	542,861,400	1 Dokumen	925,946,000					1 Dokumen	1,468,807,400	100%	112%			3,471,440,200						
	1	Pemberdayaan Perlindungan Masyarakat dalam rangka Ketertarikan dan Keteribihan Umum	Jumlah Dokumen yang Memuat Hasil Pemberdayaan Perlindungan Masyarakat dalam rangka Ketertarikan dan Keteribihan Umum	3	90,000,000	2	25,600,000	1	Dokumen	24,000,000	- Dokumen	-	- Dokumen	-					- Dokumen	-	0%	0%			25,600,000						
	1	Peningkatan Kapasitas SDM Satuan Polisi Pamongpraja dan Satuan Perlindungan Masyarakat termasuk dalam Pelaksanaan Tugas yang Bermuansa Hak Asasi Manusia	Jumlah SDM Satuan Polisi Pamongpraja dan Satuan Perlindungan Masyarakat yang Ditingkatkan Kapasitasnya	990	1,200,000,000	700	239,533,600	330	Orang	320,533,000	- Orang	2,106,400	125 Orang	15,441,400					125 Orang	17,547,800	36%	5%			257,081,400						
	1	Kerjasama antar Lembaga dan Kemiripan dalam Teknik Pencegahan dan Penanganan Gangguan Ketertarikan dan Keteribihan Umum	Jumlah Dokumen Hasil Pelaksanaan Kerja Sama antar Lembaga dan Kemiripan dalam Teknik Pencegahan Kejahatan	3	310,000,000	2	57,517,000	1	Dokumen	150,959,800	1 Dokumen	18,390,000	1 Dokumen	148,604,000					1 Dokumen	166,994,000	100%	111%			224,511,000						
	1	Penyediaan Layanan dalam rangka Dampak Penegakan Peraturan Daerah dan Perkada	Jumlah Laporan Penyediaan Layanan Dampak Penegakan Perda dan Perkada yang Terpenuhi	87	111,000,000	58	-	1	Laporan	5,000,000	- Laporan	-	- Laporan	-					- Laporan	-	0%	0%			-						
											Rata-rata capaian kinerja Kegiatan (%)		81%		48%																
											Predikat Kinerja		Rendah																		
1	1	Penegakan Peraturan Daerah Kabupaten/Kota dan Peraturan Bupati/Wali Kota	Persentase tindaklanjut penegakan perda dan perkada	100%	345,000,000	100%	209,369,100	100	%	1,211,427,198	100%	221,730,998	100%	842,180,012					763,881,010	100%	63%			973,280,110	282%						
	1	Sosialisasi Pengawasan Peraturan Daerah dan Peraturan Bupati/Wali Kota	Jumlah Laporan Hasil Pelaksanaan Sosialisasi Pengawasan Perda/Perkada kepada Masyarakat/Kelompok Masyarakat/Pejabat Kepala	3	85,000,000	2	24,999,900	1	Laporan	470,632,118	1 Laporan	189,125,000	1 Laporan	394,218,214					1 Laporan	583,343,214	100%	124%			608,343,114						
	1	Pengawasan atas Kepatuhan terhadap Pelaksanaan Peraturan Daerah dan Peraturan Bupati/Wali Kota	Jumlah Laporan Hasil Pelaksanaan Pengawasan yang Dilakukan Terhadap Kepatuhan Terhadap Pelaksanaan Peraturan Daerah dan Peraturan Bupati/Wali Kota	3	110,000,000	2	239,913,180	1	Laporan	4,999,900	1 Laporan	-	1 Laporan	4,114,000					1 Laporan	4,114,000	100%	82%			244,027,180						
	1	Penanganan Atas Pelanggaran Peraturan Daerah dan Peraturan Bupati/Wali Kota	Jumlah Laporan Pelaksanaan Penanganan Atas Pelanggaran Peraturan Daerah dan Peraturan Gubernur yang Dapat Ditangani Sesuai SOP	3	150,000,000	2	-	1	Laporan	735,795,180	1 Laporan	32,605,998	1 Laporan	143,817,798					1 Laporan	176,423,796	100%	24%			176,423,796						
											Rata-rata capaian kinerja Kegiatan (%)		100%		77%																
											Predikat Kinerja		Sangat Tinggi																		
1	1	Pembinaan Penyidik Pegawai Negeri Sipil (PPNS) Kabupaten/Kota	Persentase Penyidik Pegawai Negeri Sipil (PPNS) yang dibina	90%	30,000,000	100%	9,400,000	90	%	18,000,000	- %	-	- %	-					-	0%				9,400,000	31%						
	1	Pengembangan Kapasitas dan Karier PPNS	Jumlah Laporan Hasil Pelaksanaan Peningkatan Kapasitas Pejabat PPNS dalam Mendukung Penyelenggaraan Keteribihan Umum dan Ketertarikan Masyarakat serta Penegakan Perda dan Perkada	3	30,000,000	2	9,400,000	1	Laporan	15,000,000	- Laporan	-	- Laporan	-					- Laporan	-	0%	0%			9,400,000						
											Rata-rata capaian kinerja Kegiatan (%)		0%		0%																
											Predikat Kinerja		Sangat Rendah																		
											Rata-rata capaian kinerja Program (%)		50%		42%																
											Predikat Kinerja		Sangat Rendah																		
											RATA-RATA CAPAIAN KINERJA DAN ANGGARAN DARI SEMURUH PROGRAM (PROGRAM 1 s.d PROGRAM 1)		70%		76%																
											Predikat Kinerja		Sedang																		
1	1	URUSAN PEMERINTAHAN WAJIB YANG BERKAITAN DENGAN PELAYANAN DASAR																													
1	1	URUSAN PEMERINTAHAN BIDANG KESEHATAN					Rp 292,813,376,990			Rp 256,888,328,869		Rp 44,888,047,120		Rp 53,974,599,820						Rp 98,832,646,640						39%				Dinas Kesehatan	

No	Kode	Urusan/Bidang Urusan Pemerintahan Daerah dan Program/Kegiatan/Sub Kegiatan	Indikator Kinerja Program (Output)/Kegiatan (Output/Sub Kegiatan (Output)	Target Renstra Perangkat Daerah sampai dengan tahun 2024 (akhir periode Renstra PD)			Realisasi Capaian Kinerja Renstra Perangkat Daerah sampai dengan Renja Perangkat Daerah Tahun Lahn (2023)		Target kinerja dan anggaran Renja Perangkat Daerah Tahun Berjalan yang diusahasi (2024)		Realisasi Kinerja Pada Triwulan								Realisasi Capaian Kinerja dan Anggaran Renja Perangkat Daerah yang diusahasi (2024)		Tingkat Capaian Kinerja dan Realisasi Anggaran Renja PD Tahun n-1 (%) (2024)		Realisasi Kinerja dan Anggaran Renstra Perangkat Daerah s/d Tahun 2023 (Akhir Tahun Pelaksanaan Renja Perangkat Daerah Tahun 2024)		Tingkat Capaian Kinerja dan Realisasi Anggaran Renstra Perangkat Daerah s/d tahun 2024 (%)		Unit Perangkat Daerah Penanggung Jawab	Ket.																									
				K	Sat	Rp.	K	Rp.	K	Rp.	I		II		III		IV		K	Rp.	K	Rp.	K	Rp.	K	Rp.																											
1.02.01		PROGRAM PENUNJANG URUSAN PEMERINTAHAN DAERAH	Nilai Rata-rata Indeks Kepuasan Masyarakat terhadap pelayanan Lingkup Perangkat Daerah	point	3.55	184,721,492,721	Point	Rp 152,908,093,507	Point	Rp 116,350,498,875	3.9	Rp 29,708,269,616	3.8	Rp 31,567,954,961							3.85	Rp 61,276,224,577	#REF!	53%	#REF!	Rp 214,184,318,084	#REF!	1.16	Renlap																								
1.02.01.2.01		Perencanaan, Penganggaran, dan Evaluasi Kinerja Perangkat Daerah	Nilai Akuntabilitas Kinerja Instansi Pemerintah Lingkup Perangkat Daerah	point	A	327,045,000	Point	Rp 294,710,000	Point	Rp 159,268,100		Rp 159,268,100	AA	Rp							AA	Rp 159,268,100	100%	100%	0	Rp 453,978,100	0.00	1.39	Renlap																								
1.02.01.2.01.0001		Penyusunan Dokumen Perencanaan Perangkat Daerah	Jumlah Dokumen Perencanaan Perangkat Daerah	dokumen	6	210,500,000	Dokumen	Rp 188,710,000	Dokumen	Rp 104,536,800	2	Rp 104,536,800	1	Rp							3	Rp 104,536,800	#REF!	100%	#REF!	Rp 293,246,800	#REF!	1.39	Renlap																								
1.02.01.2.01.0006		Koordinasi dan Penyusunan Laporan Capaian Kinerja dan Ikhtisar Realisasi Kinerja SKPD	Jumlah Laporan Capaian Kinerja dan Ikhtisar Realisasi Kinerja SKPD	laporan	6	116,545,000	Laporan	Rp 106,000,000	Laporan	Rp 54,731,300	4	Rp 54,731,300	2	Rp							6	Rp 54,731,300	#REF!	100%	#REF!	Rp 160,731,300	#REF!	1.38	Renlap																								
Rata-rata capaian kinerja Kegiatan (%)																											#REF!	100%																									
1.02.01.2.02		Administrasi Keuangan Perangkat Daerah	Persentase Pemenuhan gaji dan tunjangan ASN	%	100	117,080,750,530	%	Rp 84,908,384,596	%	Rp 105,822,002,778	100%	Rp 27,517,786,780	100%	Rp 30,102,636,761	#DIV/0!	Rp					100%	Rp 57,620,423,541	#REF!	55%	#REF!	Rp 142,528,808,137	#REF!	1.22	Keuangan																								
1.02.01.2.02.0001		Penyediaan Gaji dan Tunjangan ASN	Jumlah Orang yang menerima Gaji dan Tunjangan ASN	Orang/bulan	923	114,580,750,530	orang/bulan	Rp 83,571,697,688	orang/bulan	Rp 103,939,432,778	852	Rp 26,280,506,780	975	Rp 29,983,347,061							914	Rp 56,263,853,841	#REF!	54%	#REF!	Rp 139,835,551,529	#REF!	1.22	Keuangan																								
1.02.01.2.02.0003		Pelaksanaan Penatausahaan dan Pengujian/Verifikasi Keuangan SKPD	Jumlah Dokumen Penatausahaan dan Pengujian/Verifikasi Keuangan SKPD	dokumen	16	2,500,000,000	dokumen	Rp 1,336,686,908	dokumen	Rp 1,518,370,000	4	Rp 1,221,230,000	4	Rp 103,239,700							8	Rp 1,324,469,700	#REF!	87%	#REF!	Rp 2,661,156,608	#REF!	1.06	Keuangan																								
1.02.01.2.02.0007		Koordinasi dan Penyusunan Laporan Keuangan Bulanan/ Triwulanan/ Semesteran SKPD	Jumlah Laporan Keuangan Bulanan/ Triwulanan/ Semesteran SKPD dan Laporan Koordinasi Penyusunan Laporan Keuangan Bulanan/ Triwulanan/ Semesteran	Laporan	0		Laporan	Rp 64,200,000	Laporan	Rp 16,050,000	1	Rp 16,050,000	1	Rp 16,050,000							2	Rp 32,100,000	#REF!	50%	#REF!	Rp 32,100,000	#REF!	#DIV/0!	Keuangan																								
Rata-rata capaian kinerja Kegiatan (%)																											#REF!	61%																									
1.02.01.2.06		Administrasi Umum Perangkat Daerah	Persentase pemenuhan kebutuhan operasional perangkat daerah	%	100	7,434,978,765	%	Rp 3,651,653,572	%	Rp 4,086,532,745	100%	Rp 1,217,810,777	100%	Rp 386,111,283							100%	Rp 1,603,922,030	#REF!	39%	#REF!	Rp 5,255,575,602	#REF!	0.71	umpeg																								
1.02.01.2.06.0001		Penyediaan Komponen Instalasi Listrik/Penerangan Bangunan Kantor yang Dididirikan	Jumlah Paket Komponen Instalasi Listrik/Penerangan Bangunan Kantor yang Dididirikan	Paket	1	203,209,000	Paket	Rp 204,723,516	Paket	Rp 316,392,500	1	Rp 313,529,500	0	Rp							1	Rp 313,529,500	#REF!	99%	#REF!	Rp 518,253,016	#REF!	2.55	umpeg																								
1.02.01.2.06.0002		Penyediaan Peralatan dan Perlengkapan Kantor yang Dididirikan	Jumlah Paket Peralatan dan Perlengkapan Kantor yang Dididirikan	Paket	1	334,503,265	Paket	Rp 449,518,788	Paket	Rp 326,317,570	0	Rp 282,475,100	0	Rp 793,733,500							0	Rp 250,208,600	#REF!	89%	#REF!	Rp 739,727,388	#REF!	2.21	umpeg																								
1.02.01.2.06.0003		Penyediaan Perlakuan Rumah Dinas yang Dididirikan	Jumlah Paket Perlakuan Rumah Dinas yang Dididirikan	Paket	1	636,756,500	Paket	Rp 254,913,764	Paket	Rp 288,902,575	0	Rp 282,956,200	0	Rp							0	Rp 282,956,200	#REF!	98%	#REF!	Rp 537,869,964	#REF!	0.84	umpeg																								
1.02.01.2.06.0004		Penyediaan Bahan Logistik Kantor yang Dididirikan	Jumlah Paket Bahan Logistik Kantor yang Dididirikan	Paket	4	3,692,500,000	Paket	Rp 2,030,891,500	Paket	Rp 2,101,770,100	0	Rp 286,750,000	0	Rp 295,903,000							0	Rp 582,653,000	#REF!	28%	#REF!	Rp 2,613,544,500	#REF!	0.71	umpeg																								
1.02.01.2.06.0009		Penyelenggaraan Rapat Koordinasi dan Konsultasi SKPD	Jumlah Laporan Penyelenggaraan Rapat Koordinasi dan Konsultasi SKPD	Laporan	1	2,567,920,000	Laporan	Rp 711,606,004	Laporan	Rp 1,053,150,000	0	Rp 52,099,977	0	Rp 82,474,753							0	Rp 134,574,730	#REF!	13%	#REF!	Rp 846,180,734	#REF!	0.33	umpeg																								
Rata-rata capaian kinerja Kegiatan (%)																											#REF!	60%																									
1.02.01.2.07		Pengadaan Barang Milik Daerah Penunjang Urusan Pemerintahan Daerah	Persentase Pemenuhan Sarana Prasarana penunjang urusan pemerintahan sesuai RBMD	%	100	750,000,000	%	Rp 746,867,518	%	Rp 2,387,851,680	100	Rp 51,974,400	100	Rp 262,582,000	#DIV/0!	Rp						100	Rp 314,856,400	100%	13%	#REF!	Rp 1,055,423,918	#REF!	1.41	umpeg																							
1.02.01.2.07.0003		Pengadaan Mebel	Jumlah Paket Mebel yang Dididirikan	Unit	60	200,000,000	Unit	Rp 86,873,163	Unit	Rp 209,811,483	10	Rp 51,974,400	0	Rp							10	Rp 51,974,400	#REF!	25%	#REF!	Rp 138,847,563	#REF!	0.69	umpeg																								
1.02.01.2.07.0004		Pengadaan Aset Tetap Lainnya	Jumlah Unit Aset Tetap Lainnya yang Dididirikan	Unit	50	550,000,000	Unit	Rp 653,994,355	Unit	Rp 516,653,300	0	Rp	39	Rp 262,582,000							39	Rp 262,582,000	#REF!	51%	#REF!	Rp 916,576,355	#REF!	1.67	umpeg																								
1.02.01.2.07.0011		Pengadaan Sarana dan Prasarana Penunjang Gedung Kantor atau Bangunan Lainnya	Jumlah Unit Sarana dan Prasarana Penunjang Gedung Kantor atau Bangunan Lainnya yang Dididirikan	Unit	0		Unit	Rp 1,631,386,897	Unit	Rp	0	Rp	0	Rp							0	Rp	#REF!	0%	#REF!	Rp	#REF!	#DIV/0!	umpeg																								
Rata-rata capaian kinerja Kegiatan (%)																											#REF!	22%																									
1.02.01.2.08		Penyediaan Jasa Penunjang Urusan Pemerintahan Daerah	Persentase Pemenuhan penyediaan jasa penunjang urusan pemerintahan daerah	%	100	2,131,864,136	%	Rp 2,198,640,492	%	Rp 2,119,690,072	100	Rp 594,265,961	100	Rp 461,704,818							100	Rp 1,055,970,779	#REF!	50%	#REF!	Rp 3,284,611,271	#REF!	1.53	umpeg																								
1.02.01.2.08.0002		Penyediaan Jasa Komunikasi, Sumber Daya Air dan Listrik	Jumlah Laporan Penyediaan Jasa Komunikasi, Sumber Daya Air dan Listrik yang Dididirikan	Laporan	4	851,550,000	Laporan	Rp 920,324,945	Laporan	Rp 698,200,000	0	Rp 157,185,741	0	Rp 155,670,698							0	Rp 312,856,439	#REF!	45%	#REF!	Rp 1,233,181,384	#REF!	1.45	umpeg																								
1.02.01.2.08.0004		Penyediaan Jasa Pelayanan Umum Kantor	Jumlah Laporan Penyediaan Jasa Pelayanan Umum Kantor yang Dididirikan	laporan	4	1,280,314,136	Laporan	Rp 1,278,315,547	Laporan	Rp 1,421,490,072	0	Rp 437,080,220	0	Rp 306,034,120							0	Rp 743,114,340	#REF!	52%	#REF!	Rp 2,021,429,887	#REF!	1.58	umpeg																								
Rata-rata capaian kinerja Kegiatan (%)																											#REF!	60%																									
1.02.01.2.09		Pemeliharaan Barang Milik Daerah Penunjang Urusan Pemerintahan Daerah	Persentase BMD lingkup perangkat daerah berkeondisi baik	%	100	2,489,097,199	%	Rp 2,011,518,138	%	Rp 2,105,153,500	100	Rp 167,163,598	100	Rp 354,920,129	#DIV/0!	Rp						100%	Rp 622,063,727	100%	25%	#REF!	Rp 2,533,601,866	#REF!	1.03	umpeg																							
1.02.01.2.09.0001		Penyediaan Jasa Pemeliharaan, Biaya Pemeliharaan, dan Pajak Kendaraan Perorangan Dinas atau Kendaraan Dinas	Jumlah Kendaraan Perorangan Dinas atau Kendaraan Dinas Jabatan yang Dipelihara dan dibayarkan Pajanya	Unit	24	820,200,000	Unit	Rp 447,106,734	Unit	Rp 455,100,000	12	Rp 10,826,652	10	Rp 190,641,265							22	Rp 190,641,265	#REF!	42%	#REF!	Rp 637,747,999	#REF!	0.78	umpeg																								
1.02.01.2.09.0007		Pemeliharaan Aset Tetap Lainnya	Jumlah Aset Tetap Lainnya yang Dipelihara	Unit	1,042		Unit	Rp 719,010,864	Unit	Rp 514,203,560	85	Rp 87,348,285	423	Rp 62,029,970							508	Rp 149,378,955	#REF!	29%	#REF!	Rp 868,389,819	0.00	0.00	umpeg																								
1.02.01.2.09.0009		Pemeliharaan/Rehabilitasi Gedung Kantor dan Bangunan Lainnya	Jumlah Gedung Kantor dan Bangunan Lainnya yang Dipelihara/Rehabilitasi	Unit	3		Unit	Rp 845,400,540	Unit	Rp 1,135,850,000	0	Rp	4	Rp 182,063,507							4	Rp 182,063,507	#REF!	16%	#REF!	Rp 1,027,464,047	0.00	0.00	umpeg																								
Rata-rata capaian kinerja Kegiatan (%)																											#REF!	26%																									
Rata-rata capaian kinerja kegiatan program (%)																											#REF!	54%																									
Rata-rata capaian kinerja kegiatan (%)																											#REF!	99%																									
1.02.02		PROGRAM PEMENUHAN UPAYA KESEHATAN PERORANGAN DAN UPAYA KESEHATAN MASYARAKAT	Akasi jumlah sebat	%	86	166,439,081,000	%	Rp 122,680,881,365	%	Rp 120,674,817,164	89.23%	Rp 14,193,586,504	90.01%	Rp 18,220,792,384	#DIV/0!	Rp					#DIV/0!	Rp 59,01%	Rp 32,413,878,848	#REF!	27%	#REF!	Rp 155,094,760,258	#REF!	0.99	kesling	kumulatif																						
			Akses sanitasi terhadap air bersih	%	100		%		%		99.64%		99.64%	#DIV/0!	Rp						#DIV/0!	Rp 99.64%		#REF!	#REF!		#REF!		kesling	kumulatif																							
			Angka Keberhasilan Pengobatan Pasien TB semua Kasus	%	90		%		%		42%		18%	#DIV/0!	Rp						#DIV/0!	Rp 60%		#REF!	#REF!		#REF!		ptms	kumulatif																							
			Casr Fatality Rate Covid-19	%	0.10		%		%		0%		0%	#DIV/0!	Rp					#DIV/0!	Rp 0.00%		#REF!	#REF!		#REF!		ptms	kumulatif																								
			Persentase Balita berstatus gizi normal	%	87%		%		%		85.49%		0%	#DIV/0!	Rp					#DIV/0!	Rp 85.49%		#REF!	#REF!		#REF!		gizi	kumulatif																								
			Persentase Masyarakat yang memiliki Jaminan Kesehatan Nasional	%	96.30		%		%		100.28%		101.03%	#DIV/0!	Rp					#DIV/0!	Rp 101.03%		#REF!	#REF!		#REF!		keskesru	Masih menggunakan data penduduk semester II tahun 2023																								
			Prevalensi Hipertensi	%	8.4		%		%		5.29%		5.29%	#DIV/0!	Rp				#DIV/0!	Rp 5.29%		#REF!	#REF!		#REF!		PTM	kumulatif																									
			Prevalensi Orang dengan Gejasan Jwa Berat (ODG-B)	%	0.14		%		%		0.08%		0.13%	#DIV/0!	Rp				#DIV/0!	Rp 0.13%		#REF!	#REF!		#REF!		PTM	kumulatif																									

No	Kode	Uraian/Bidang Urusan Pemerintahan Daerah dan Program/Kegiatan/Sub Kegiatan	Indikator Kinerja Program (Output)/Kegiatan (Output/Sub Kegiatan (Output))	Target Renstra Perangkat Daerah sampai dengan tahun 2024 (akhir periode Renstra PD)			Realisasi Capaian Kinerja Renstra Perangkat Daerah sampai dengan Renja Perangkat Daerah Tahun 2023		Target kinerja dan anggaran Renja Perangkat Daerah Tahun 2024 yang divaluasi (2024)				Realisasi Kinerja Pada Triwulan				Realisasi Capaian Kinerja dan Anggaran Renja Perangkat Daerah yang divaluasi (2024)		Tingkat Capaian Kinerja dan Realisasi Anggaran Renja PD Tahun n-1 (%) (2024)		Realisasi Kinerja dan Anggaran Renstra Perangkat Daerah s/d Tahun 2023 (Akhir Tahun Pelaksanaan Renja Perangkat Daerah Tahun 2024)		Tingkat Capaian Kinerja dan Realisasi Anggaran Renstra Perangkat Daerah s/d tahun 2024 (%)		Unit Perangkat Daerah Penanggung Jawab	Ket.																				
				K	Sat	Rp.	K	Rp.	K	Rp.	K	Rp.	K	Rp.	K	Rp.	K	Rp.	K	Rp.	K	Rp.	K	Rp.																						
				1	2	3	4	5	6	7	8	9	10	11	12	13 = 8+9+10+11	14 = 12/100	15 = 6 + 12	16 = 14/8*100																											
			Rasio Kematian Balita per 1000 Kelahiran hidup	per 1.000 kelahiran hidup	3.0		per 1.000 kelahiran hidup		7.40		9		#DIV/0!		#DIV/0!	8.85		#REF!		#REF!		#REF!		#REF!		Kesga	kumulatif																			
			Rasio Kematian Bayi per 1.000 kelahiran hidup	per 1.000 kelahiran hidup	2.8		per 1.000 kelahiran hidup		6.47		8		#DIV/0!		#DIV/0!	7.86		#REF!		#REF!		#REF!		#REF!		Kesga	kumulatif																			
			Rasio Kematian Ibu per 100.000 Kelahiran Hidup	per 100.000 kelahiran hidup	55		per 100.000 kelahiran hidup		69.36		74		#DIV/0!		#DIV/0!	73.73		#REF!		#REF!		#REF!		#REF!		Kesga	kumulatif																			
1.02.02.2.01		Penyediaan Fasilitas Pelayanan Kesehatan untuk UKM dan UKP Kewenangan Daerah Kabupaten Kota	Persentase kelengkapan sarana, prasarana dan alat kesehatan UKM dan UKP Kewenangan Daerah Rasio Puskesmas Per 30,000 penduduk	% Per 30,000 penduduk	86.00 0.72		% Per 30,000 penduduk		Rp 29,168,348,215 0.67	79	Rp 1,009,916,084 0.67	79.31	Rp 2,552,020,847 0	#DIV/0!	#DIV/0!	79.31	Rp 3,561,936,931	89%	12%	#REF!	Rp 3,561,936,931	#REF!	#DIV/0!		sarpras	kumulatif																				
1.02.02.2.01.0002		Pembangunan Puskesmas	Jumlah Pusat Kesehatan Masyarakat (Puskesmas) yang dibangun	Unit	2	11,500,000,000	Unit	Rp 10,534,379,426	Unit	Rp 4,817,145,800	0	Rp 0	Rp 57,986,400	Rp 0	Rp 57,986,400	#REF!	1%	#REF!	Rp 10,592,365,826	#REF!	0.92		sarpras																							
1.02.02.2.01.0007		Pengembangan Fasilitas Kesehatan Lainnya	Jumlah Fasilitas Kesehatan Lainnya yang Ditingkatkan Sarana, Prasarana, Alat Kesehatan dan SDM agar Sesuai Standar	Unit			Unit	Rp 3,886,209,105	Unit	Rp 8,814,000	0	Rp 0	Rp 8,814,000	Rp 0	Rp 8,814,000	100%	100%	#REF!	Rp 3,895,023,105	0.00	0.00		sarpras																							
1.02.02.2.01.0009		Rehabilitasi dan Pemeliharaan Puskesmas	Jumlah Sarana, Prasarana dan Alat Kesehatan yang Telah Dilakukan Rehabilitasi dan Pemeliharaan	Unit	20	4,000,000,000	Unit	Rp 3,142,433,510	Unit	Rp 1,008,241,200	0	Rp 24,908,400	0	Rp 105,546,600	Rp 0	Rp 130,455,000	#REF!	13%	#REF!	Rp 3,272,888,510	#REF!	0.82		sarpras																						
1.02.02.2.01.0001		Rehabilitasi dan Pemeliharaan Rumah Dinas Tenaga Kesehatan	Jumlah Sarana dan Prasarana Rumah Dinas Tenaga Kesehatan yang Telah Dilakukan Rehabilitasi dan Pemeliharaan	Unit			Unit	Rp 779,654,000	Unit	Rp 0	0	Rp 17,932,050	Rp 0	Rp 0	Rp 121,849,459	#REF!	16%	#REF!	Rp 121,849,459	#REF!	#DIV/0!		sarpras																							
1.02.02.2.01.0004		Pengadaan Alat Kesehatan/Alat Penunjang Medik Fasilitas Pelayanan Kesehatan	Jumlah Alat Kesehatan/Alat Penunjang Medik Fasilitas Pelayanan Kesehatan yang Didapatkan	Unit	110	95,000,000	Unit	Rp 4,189,585,100	Unit	Rp 4,663,683,173	0	Rp 19	Rp 9,450,000	Rp 19	Rp 9,450,000	#REF!	0%	#REF!	Rp 4,199,035,100	#REF!	44.20		sarpras																							
1.02.02.2.01.0005		Pengadaan dan Pemeliharaan Alat Kalibrasi	Jumlah Penyediaan dan Pemeliharaan Alat Uji dan Kalibrasi Pada Unit Pemeliharaan Fasilitas Kesehatan Regional/Regional Manajerial/Manajerial	Unit			Unit	Rp 419,073,900	Unit	Rp 0	Rp 445	Rp 195,440,000	Rp 0	Rp 195,440,000	#REF!	47%	#REF!	Rp 195,440,000	#REF!	#DIV/0!		sarpras																								
1.02.02.2.01.0000		Pemeliharaan Rutin dan Berkala Alat Kesehatan/Alat Penunjang Medik Fasilitas Pelayanan Kesehatan	Jumlah Alat Kesehatan/Alat Penunjang Medik Fasilitas Pelayanan Kesehatan yang Dipelihara/Diperbaiki	Unit			Unit	Rp 61,855,000	Unit	Rp 0	Rp 0	Rp 0	Rp 0	Rp 0	Rp 0	#REF!	0%	#REF!	Rp 0	#REF!	#DIV/0!		sarpras																							
1.02.02.2.01.0003		Pengadaan Obat, Bahan Habis Pakai, Bahan Medik Habis Pakai, Vaksin, Makanan dan Minuman di Fasilitas Kesehatan yang	Jumlah Obat, Bahan Habis Pakai, Bahan Medik Habis Pakai, Vaksin, Makanan dan Minuman di Fasilitas Kesehatan yang Didapatkan	Paket	1	6,009,250,000	Paket	Rp 9,242,207,378	Paket	Rp 17,257,690,942	0	Rp 869,622,475	0	Rp 2,136,439,797	Rp 0	Rp 3,006,062,272	#REF!	17%	#REF!	Rp 12,248,269,650	#REF!	2.04		Perkeses																						
1.02.02.2.01.0004		Pengalihan Pelayanan Kesehatan Dasar Melalui Pendekatan Keluarga	Jumlah Keluarga yang Sudah Dikunjungi dan Dimiterensi Masalah kesehatannya oleh Petugas Kesehatan	Keluarga			Keluarga	Rp 39,692,000	Keluarga	Rp 3,898	Rp 11,467,800	1,990	Rp 10,800,000	Rp 0	Rp 22,267,800	#REF!	56%	#REF!	Rp 22,267,800	#REF!	#DIV/0!		Yankesprim																							
1.02.02.2.01.0006		Distribusi Alat Kesehatan, Obat, Bahan Habis Pakai, Bahan Medik Habis Pakai, Vaksin, Makanan dan Minuman ke Fasilitas Kesehatan	Jumlah distribusi Alat Kesehatan, Obat, Bahan Habis Pakai, Bahan Medik Habis Pakai, Vaksin, Makanan dan Minuman ke Fasilitas Kesehatan	Paket			Paket	Rp 112,498,200	Paket	Rp 0	Rp 0	Rp 9,612,000	Rp 0	Rp 9,612,000	#REF!	9%	#REF!	Rp 9,612,000	#REF!	#DIV/0!		Perkeses																								
Rata-rata capaian kinerja Kegiatan/Unit Perangkat Daerah																						#REF!	36%																							
1.02.02.2.02		Pengalihan Layanan Kesehatan untuk UKM dan UKP Rujukan Tingkat Daerah Kabupaten/Kota	Cakupan desa/kelurahan mengalami KLB yang dilakukan penyelidikan epidemiologi < 24 jam	%	100	80,459,566,500	%	Rp 88,246,392,287	%	Rp 89,640,210,349	100%	Rp 12,998,916,750	100%	Rp 15,268,737,937	Rp 0	#DIV/0!	100%	Rp 28,267,654,687	100%	32%	#REF!	Rp 116,514,046,974	#REF!	1.45		y3ms																				
			Jumlah fasilitas kesehatan yang terakreditasi	Faskes	57	435,209,500	Faskes	Rp 435,209,500	Faskes	Rp 52,810,000	88	9	97	97	97	#REF!	#REF!	#REF!	#REF!	#REF!	#REF!	#REF!	#REF!	#REF!	#REF!	hndal mutu																				
			Jumlah keluhan dengan stop buang air besar sembarangan (SBS) atau ODW	kelurahan	3		kelurahan		kelurahan		68	0	68	68	#REF!	#REF!	#REF!	#REF!	#REF!	#REF!	#REF!	#REF!	#REF!	#REF!	kesling																					
			Rujukan Masyarakat yang mendapatkan Pelayanan Bogor Anjang Sehat (BAS) (Program Unggulan Walikota)	Orang	3700		Orang		Orang	Rp 0	938	1020	1958	1958	#REF!	#REF!	#REF!	#REF!	#REF!	#REF!	#REF!	#REF!	#REF!	#REF!	yankesprim																					
			Pelayanan kesehatan balita mendapatkan pelayanan kesehatan balita sesuai standar	%	100		%		%		24.92%	26.29%	#DIV/0!	#DIV/0!	51%	#REF!	#REF!	#REF!	#REF!	#REF!	#REF!	#REF!	#REF!	#REF!	kesga																					
			Pelayanan kesehatan Bayi Baru Lahir mendapatkan pelayanan kesehatan Bayi Baru Lahir sesuai standar	%	100		%		%		27.79%	26.18%	#DIV/0!	#DIV/0!	54%	#REF!	#REF!	#REF!	#REF!	#REF!	#REF!	#REF!	#REF!	#REF!	kesga																					
			Pelayanan kesehatan Ibu Bersalin yang mendapatkan pelayanan Ibu Bersalin sesuai standar	%	100		%		%		26.59%	24.73%	#DIV/0!	#DIV/0!	51%	#REF!	#REF!	#REF!	#REF!	#REF!	#REF!	#REF!	#REF!	#REF!	kesga																					
			Pelayanan kesehatan Ibu Hamil yang mendapatkan pelayanan Ibu hamil sesuai standar	%	100		%		%		28.23%	25.50%	#DIV/0!	#DIV/0!	54%	#REF!	#REF!	#REF!	#REF!	#REF!	#REF!	#REF!	#REF!	#REF!	kesga																					
			Persentase anak usia pendidikan dasar yang mendapatkan pelayanan kesehatan sesuai standar	%	100		%		%		24.80%	113%	#DIV/0!	#DIV/0!	113%	#REF!	#REF!	#REF!	#REF!	#REF!	#REF!	#REF!	#REF!	#REF!	kumulatif																					
			Persentase Layanan Sistem Rujukan Konseling dan Call Center 24 Jam (Program Unggulan Walikota)	%	100		%		%		99%	82%	#DIV/0!	#DIV/0!	90%	#REF!	#REF!	#REF!	#REF!	#REF!	#REF!	#REF!	#REF!	#REF!	yankesru																					
			Persentase Masyarakat yang memiliki Jaminan Kesehatan Nasional	%	96.3		%		%		100.28%	101%	#DIV/0!	#DIV/0!	101.03%	#REF!	#REF!	#REF!	#REF!	#REF!	#REF!	#REF!	#REF!	#REF!	yankesru	Masih menggunakan data penduduk semester II tahun 2023 kumulatif																				
			Persentase Balita Sangat Rendek dan Pendek (Sangat Rendek)	%	9.7		%		%		0%	2.57%	#DIV/0!	#DIV/0!	2.57%	#REF!	#REF!	#REF!	#REF!	#REF!	#REF!	#REF!	#REF!	#REF!	gisi																					
			Persentase orang usia 15-59 mendapatkan skrining kesehatan sesuai standar	%	100		%	Rp 172,756,000	%	Rp 172,756,000	9.78%	27%	27%	#DIV/0!	#DIV/0!	27%	#REF!	#REF!	#REF!	#REF!	#REF!	#REF!	#REF!	#REF!	PTM	kumulatif																				
			Persentase warga negara usia 60 tahun ke atas mendapatkan skrining kesehatan sesuai standar	%	100		%		%		32%	34%	#DIV/0!	#DIV/0!	34%	#REF!	#REF!	#REF!	#REF!	#REF!	#REF!	#REF!	#REF!	#REF!	kesga	kumulatif																				
			Persentase penderita hipertensi yang mendapatkan pelayanan kesehatan sesuai standar	%	100		%	Rp 73,748,000	%	Rp 73,748,000	26.97%	63%	#DIV/0!	#DIV/0!	63%	#REF!	#REF!	#REF!	#REF!	#REF!	#REF!	#REF!	#REF!	#REF!	PTM	kumulatif																				

No	Kode	Urusan/Bidang Urusan Pemerintahan Daerah dan Program/Kegiatan/Sub Kegiatan	Indikator Kinerja Program (Output/Sub Kegiatan (Output))	Target Renstra Perangkat Daerah sampai dengan tahun 2024 (akhir periode Renstra PD)			Realisasi Capaian Kinerja Renstra Perangkat Daerah sampai dengan Renja Perangkat Daerah Tahun 2023		Target kinerja dan anggaran Renja Perangkat Daerah Tahun Berjalan yang diusahakan (2024)		Realisasi Kinerja Pada Triwulan								Realisasi Capaian Kinerja dan Anggaran Renja Perangkat Daerah yang diusahakan (2024)		Tingkat Capaian Kinerja dan Realisasi Anggaran Renja PD Tahun n-1 (%) (2024)		Realisasi Kinerja dan Anggaran Renstra Perangkat Daerah s/d tahun 2023 (Akhir Tahun Pelaksanaan Renja Perangkat Daerah Tahun 2024)		Tingkat Capaian Kinerja dan Realisasi Anggaran Renstra Perangkat Daerah s/d tahun 2024 (%)		Unit Perangkat Daerah Penanggung Jawab	Ket.																																																																																																																																																																																																																																																																																																																																																																																																																																																																																																																																																																																																																																																																																																																																																																																																																																																																																																																																																																																																																																																																																																																																																																																																																																																																																																						
				K	Sat	Rp.	K	Rp.	K	Rp.	I		II		III		IV		K	Rp.	K	Rp.	K	Rp.	K	Rp.																																																																																																																																																																																																																																																																																																																																																																																																																																																																																																																																																																																																																																																																																																																																																																																																																																																																																																																																																																																																																																																																																																																																																																																																																																																																																																								
												K	Rp.	K	Rp.	K	Rp.	K	Rp.																																																																																																																																																																																																																																																																																																																																																																																																																																																																																																																																																																																																																																																																																																																																																																																																																																																																																																																																																																																																																																																																																																																																																																																																																																																																																																															
1	2	3	4	5	6	7	8	9	10	11	12	13	14	15	16	17	18	19	20	21	22	23	24	25	26	27	28	29	30	31	32	33	34	35	36	37	38	39	40	41	42	43	44	45	46	47	48	49	50	51	52	53	54	55	56	57	58	59	60	61	62	63	64	65	66	67	68	69	70	71	72	73	74	75	76	77	78	79	80	81	82	83	84	85	86	87	88	89	90	91	92	93	94	95	96	97	98	99	100	101	102	103	104	105	106	107	108	109	110	111	112	113	114	115	116	117	118	119	120	121	122	123	124	125	126	127	128	129	130	131	132	133	134	135	136	137	138	139	140	141	142	143	144	145	146	147	148	149	150	151	152	153	154	155	156	157	158	159	160	161	162	163	164	165	166	167	168	169	170	171	172	173	174	175	176	177	178	179	180	181	182	183	184	185	186	187	188	189	190	191	192	193	194	195	196	197	198	199	200	201	202	203	204	205	206	207	208	209	210	211	212	213	214	215	216	217	218	219	220	221	222	223	224	225	226	227	228	229	230	231	232	233	234	235	236	237	238	239	240	241	242	243	244	245	246	247	248	249	250	251	252	253	254	255	256	257	258	259	260	261	262	263	264	265	266	267	268	269	270	271	272	273	274	275	276	277	278	279	280	281	282	283	284	285	286	287	288	289	290	291	292	293	294	295	296	297	298	299	300	301	302	303	304	305	306	307	308	309	310	311	312	313	314	315	316	317	318	319	320	321	322	323	324	325	326	327	328	329	330	331	332	333	334	335	336	337	338	339	340	341	342	343	344	345	346	347	348	349	350	351	352	353	354	355	356	357	358	359	360	361	362	363	364	365	366	367	368	369	370	371	372	373	374	375	376	377	378	379	380	381	382	383	384	385	386	387	388	389	390	391	392	393	394	395	396	397	398	399	400	401	402	403	404	405	406	407	408	409	410	411	412	413	414	415	416	417	418	419	420	421	422	423	424	425	426	427	428	429	430	431	432	433	434	435	436	437	438	439	440	441	442	443	444	445	446	447	448	449	450	451	452	453	454	455	456	457	458	459	460	461	462	463	464	465	466	467	468	469	470	471	472	473	474	475	476	477	478	479	480	481	482	483	484	485	486	487	488	489	490	491	492	493	494	495	496	497	498	499	500	501	502	503	504	505	506	507	508	509	510	511	512	513	514	515	516	517	518	519	520	521	522	523	524	525	526	527	528	529	530	531	532	533	534	535	536	537	538	539	540	541	542	543	544	545	546	547	548	549	550	551	552	553	554	555	556	557	558	559	560	561	562	563	564	565	566	567	568	569	570	571	572	573	574	575	576	577	578	579	580	581	582	583	584	585	586	587	588	589	590	591	592	593	594	595	596	597	598	599	600	601	602	603	604	605	606	607	608	609	610	611	612	613	614	615	616	617	618	619	620	621	622	623	624	625	626	627	628	629	630	631	632	633	634	635	636	637	638	639	640	641	642	643	644	645	646	647	648	649	650	651	652	653	654	655	656	657	658	659	660	661	662	663	664	665	666	667	668	669	670	671	672	673	674	675	676	677	678	679	680	681	682	683	684	685	686	687	688	689	690	691	692	693	694	695	696	697	698	699	700	701	702	703	704	705	706	707	708	709	710	711	712	713	714	715	716	717	718	719	720	721	722	723	724	725	726	727	728	729	730	731	732	733	734	735	736	737	738	739	740	741	742	743	744	745	746	747	748	749	750	751	752	753	754	755	756	757	758	759	760	761	762	763	764	765	766	767	768	769	770	771	772	773	774	775	776	777	778	779	780	781	782	783	784	785	786	787	788	789	790	791	792	793	794	795	796	797	798	799	800	801	802	803	804	805	806	807	808	809	810	811	812	813	814	815	816	817	818	819	820	821	822	823	824	825	826	827	828	829	830	831	832	833	834	835	836	837	838	839	840	841	842	843	844	845	846	847	848	849	850	851	852	853	854	855	856	857	858	859	860	861	862	863	864	865	866	867	868	869	870	871	872	873	874	875	876	877	878	879	880	881	882	883	884	885	886	887	888	889	890	891	892	893	894	895	896	897	898	899	900	901	902	903	904	905	906	907	908	909	910	911	912	913	914	915	916	917	918	919	920	921	922	923	924	925	926	927	928	929	930	931	932	933	934	935	936	937	938	939	940	941	942	943	944	945	946	947	948	949	950	951	952	953	954	955	956	957	958	959	960	961	962	963	964	965	966	967	968	969	970	971	972	973	974	975	976	977	978	979	980	981	982	983	984	985	986	987	988	989	990	991	992	993	994	995	996	997	998	999	1000	1001	1002	1003	1004	1005	1006	1007	1008	1009	1010	1011	1012	1013	1014	1015	1016	1017	1018	1019	1020	1021	1022	1023	1024	1025	1026	1027	1028	1029	1030	1031	1032	1033	1034	1035	1036	1037	1038	1039	1040	1041	1042	1043	1044	1045	1046	1047	1048	1049	1050	1051	1052	1053	1054	1055	1056	1057	1058	1059	1060	1061	1062	1063	1064	1065	1066	1067	1068	1069	1070	1071	1072	1073	1074	1075	1076	1077	1078	1079	1080	1081	1082	1083	1084	1085	1086	1087	1088	1089	1090	1091	1092	1093	1094	1095	1096	1097	1098	1099	1100	1101	1102	1103	1104	1105	1106	1107	1108	1109	1110	1111	1112	1113	1114	1115	1116	1117	1118	1119	1120	1121	1122	1123	1124	1125	1126	1127	1128	1129	1130	1131	1132	1133	1134	1135	1136	1137	1138	1139	1140	1141	1142	1143	1144	1145	1146	1147	1148	1149	1150	1151	1152	1153	1154	1155	1156	1157	1158	1159	1160	1161	1162	1163	1164	1165	1166	1167	1168	1169	1170	1171	1172	1173	1174	1175	1176	1177	1178	1179	1180	1181	1182	1183	1184	1185	1186	1187	1188	1189	1190	1191	1192	1193	1194	1195	1196	1197	1198	1199	1200	1201	1202	1203	1204	1205	1206	1207	1208	1209	1210	1211	1212	1213	1214	1215	1216	1217	1218	1219	1220	1221	1222	1223	1224	1225	1226	1227	1228	1229	1230	1231	1232	1233	1234	1235	1236	1237	1238	1239	1240	1241	1242	1243	1244	1245	1246	1247	1248	1249	1250	1251	1252	1253	1254	1255	1256	1257	1258	1259	1260	1261	1262	1263	1264	1265	1266	1267	1268	1269	1270	1271	1272	1273	1274	1275	1276	1277	1278	1279	1280	1281	1282	1283</

No	Kode	Uraian/Bidang Uraian Pemerintahan Daerah dan Program/Kegiatan/Sub Kegiatan	Indikator Kinerja Program (Output)/Kegiatan (Output/Sub Kegiatan (Output))	Target Renstra Perangkat Daerah sampai dengan tahun 2024 (akhir periode Renstra PD)			Realisasi Capaian Kinerja Renstra Perangkat Daerah sampai dengan Renja Perangkat Daerah Tahun Lalu (2023)		Target kinerja dan anggaran Renja Perangkat Daerah Tahun Berjalan yang divaluasi (2024)		Realisasi Kinerja Pada Triwulan								Realisasi Capaian Kinerja dan Anggaran Renja Perangkat Daerah yang divaluasi (2024)		Tingkat Capaian Kinerja dan Realisasi Anggaran Renja PD Tahun n-1 (%) (2024)		Realisasi Kinerja dan Anggaran Renstra Perangkat Daerah s/d Tahun 2023 (Akhir Tahun Pelaksanaan Renja Perangkat Daerah Tahun 2024)		Tingkat Capaian Kinerja dan Realisasi Anggaran Renstra Perangkat Daerah s/d tahun 2024 (%)		Unit Perangkat Daerah Penanggung Jawab	Ket.
				K	Sat	Rp.	K	Rp.	K	Rp.	I		II		III		IV		K	Rp.	K	Rp.	K	Rp.	K	Rp.		
												K	Rp.	K	Rp.	K	Rp.	K	Rp.									
1.02.02.2.02.003	8	Penyediaan dan Pengelolaan Sistem Penanganan Gawat Darurat Terpadu (SIGDT)	Jumlah Public Safety Center (PSC) 1199 Tersedia, Terkelola dan Terintegrasi Dengan Rumah Sakit Dalam Satu Sistem Penanganan Gawat Darurat	Unit	1	Rp. 1,000,000,000	Unit	Rp. 166,298,000	Unit	Rp. 599,270,330	1	Rp. 36,625,000	0	Rp. 73,007,500		Rp.		Rp.	1	Rp. 109,632,500	#REF!	20%	#REF!	Rp. 275,930,500	#REF!	0.28	yankeuru	
1.02.02.2.02.004	0	Pengelolaan pelayanan kesehatan orang dengan Tuberkolosis	Jumlah orang dengan Tuberkolosis yang mendapatkan pelayanan kesehatan sesuai standar				Orang	Rp. 17,700,000	1900	Rp. -	2,145	Rp. -	0	Rp. 9,200,000		Rp.		Rp.	4045	Rp. 9,200,000	#REF!	52%	#REF!	Rp. 9,200,000	#REF!	#DIV/0!	P3MS	
1.02.02.2.02.004	1	Pengelolaan pelayanan kesehatan orang dengan HIV (ODHIV)	Jumlah orang dengan HIV (ODHIV) yang mendapatkan pelayanan kesehatan sesuai standar				Orang	Rp. 57,500,000	79	Rp. -	98	Rp. -	0	Rp. -		Rp.		Rp.	177	Rp. -	#REF!	0%	#REF!	Rp. -	#REF!	#DIV/0!	P3MS	
1.02.02.2.02.004	2	Pengelolaan pelayanan kesehatan Malaria	Jumlah orang yang mendapatkan pelayanan kesehatan Malaria				Orang	Rp. 34,358,000	0	Rp. -	29	Rp. -	0	Rp. 1,800,000		Rp.		Rp.	29	Rp. 1,800,000	#REF!	5%	#REF!	Rp. 1,800,000	#REF!	#DIV/0!	P3MS	
1.02.02.2.02.004	6	Pengelolaan upaya kesehatan Ibu dan Anak	Jumlah dokumen hasil pengelolaan upaya kesehatan ibu dan anak	dokumen		Rp. 123,747,000		Rp. -		Rp. -	0	Rp. -	0	Rp. 57,157,000		Rp.		Rp.	0	Rp. 57,157,000	#REF!	46%	#REF!	Rp. 57,157,000	#REF!	#DIV/0!	Kesga	
Rata-rata capaian kinerja Kegiatan (%)											#REF!	34%																
1.02.02.2.03		Pengembangan Sistem Informasi Kesehatan Secara Terintegrasi	Terwujudnya Pelayanan Kesehatan Berbasis Smart Health	%	95	Rp. 1,652,429,559	%	Rp. 1,595,727,200	20%	Rp. 179,893,670	25%	Rp. 314,212,200	#DIV/0!	Rp. -	#DIV/0!	Rp. -	45%	Rp. 494,105,870	#REF!	31%	#REF!	Rp. 2,146,535,429	0.00	0.00	renlap			
1.02.02.2.03.000	2	Pengelolaan Sistem Informasi Kesehatan	Jumlah Dokumen Hasil Pengelolaan Sistem Informasi Kesehatan	dokumen	1	Rp. 1,174,200,000	Dokumen	Rp. 1,652,429,559	Dokumen	Rp. 1,595,727,200	0	Rp. 179,893,670	0	Rp. 314,212,200		Rp.		Rp.	0	Rp. 494,105,870	#REF!	31%	#REF!	Rp. 2,146,535,429	#REF!	1.83	renlap	
Rata-rata capaian kinerja Kegiatan (%)											#REF!	31%																
1.02.02.2.04		Penerbitan Iain Rumah Sakit Seis C, D dan Fasilitas Pelayanan Kesehatan Tingkat Daerah Kabupaten/Kota	Persentase sarana kesehatan yang memenuhi standar	%	88	Rp. 160,000,000	%	Rp. 47,745,000	86%	Rp. 4,860,000	88%	Rp. 85,321,400	#DIV/0!	Rp. -	#DIV/0!	Rp. -	88%	Rp. 90,181,400	#REF!	53%	#REF!	Rp. 137,926,400	#REF!	0.86	blindal mutu	Kumulatif		
1.02.02.2.04.000	3	Peningkatan Mutu Pelayanan Fasilitas Kesehatan	Jumlah Fasilitas Kesehatan yang Dilakukan Pengukuran Indikator Nasional Mutu (INM) Pelayanan Kesehatan	Unit	60	Rp. 120,000,000	Unit	Rp. 36,745,000	unit	Rp. 160,420,000	88	Rp. 2,928,000	9	Rp. 79,892,000		Rp.		Rp.	97	Rp. 82,820,000	#REF!	52%	#REF!	Rp. 119,565,000	#REF!	1.00	blindal mutu	
1.02.02.2.04.000	4	Penyaji Perumusan dan Pelaksanaan Pelayanan Kesehatan Rujukan	Jumlah Dokumen Hasil Penyaji Perumusan dan Pelaksanaan Pelayanan Kesehatan Rujukan	dokumen	6	Rp. 40,000,000	Dokumen	Rp. 11,000,000	Dokumen	Rp. 10,111,400	2	Rp. 1,932,000	2	Rp. 5,429,400		Rp.		Rp.	4	Rp. 7,361,400	#REF!	73%	#REF!	Rp. 18,361,400	#REF!	0.46	yankeuru	
Rata-rata capaian kinerja Kegiatan (%)											#REF!	60.2%																
Rata-rata capaian kinerja program (%)											#REF!	36%																
1.02.03		PROGRAM PENINGKATAN KAPASITAS SUMBER DAYA MANUSIA KESEHATAN	Persentase Ketersediaan SDM Kesehatan Yang Sesuai dengan Kualifikasi dan Kompetensi yang Dibutuhkan	%	95	Rp. 6,810,363,480	%	Rp. 4,423,483,208	80%	Rp. 893,852,100	80%	Rp. 631,225,200	#DIV/0!	Rp. -	#DIV/0!	Rp. -	80%	Rp. 1,825,077,300	#REF!	31%	#REF!	Rp. 5,948,560,508	#REF!	0.87	SDMK			
			Persentase Nakes yang Mempunyai STR (Surat Tanda Registrasi)	%	100		%		0%		0%		#DIV/0!	Rp. -	#DIV/0!	Rp. -	0%		#REF!	#REF!	Rp. -	#REF!	0.00	SDMK				
			Persentase Tenaga Kesehatan Lulus Uji Kompetensi	%	100		%		0%		0%		#DIV/0!	Rp. -	#DIV/0!	Rp. -	0%		#REF!	#REF!	Rp. -	#REF!	0.00	SDMK				
1.02.03.2.01		Pemberian Iain Praktik Tenaga Kesehatan di Wilayah Kabupaten/Kota	Persentase Tenaga Kesehatan yang Mempunyai STR (Surat Tanda Registrasi)	%	100	Rp. 3,600,000	%	Rp. 3,600,000	0%	Rp. 1,800,000	0%	Rp. -	#DIV/0!	Rp. -	#DIV/0!	Rp. -	0%	Rp. 1,800,000	#REF!	50%	#REF!	Rp. 5,400,000	#REF!	1.50	SDMK			
1.02.03.2.01.000	2	Pembinaan dan Pengawasan Tenaga Kesehatan serta Tindak Lanjut Perizinan Praktik Tenaga Kesehatan	Jumlah Dokumen Hasil Pembinaan dan Pengawasan Tenaga Kesehatan serta Tindak Lanjut Perizinan Praktik Tenaga Kesehatan	dokumen	250	Rp. 3,600,000	Dokumen	Rp. 3,600,000	Dokumen	Rp. 3,600,000	0	Rp. 1,800,000	0	Rp. -		Rp.		Rp.	0	Rp. 1,800,000	#REF!	50%	#REF!	Rp. 5,400,000	#REF!	1.50	SDMK	
Rata-rata capaian kinerja Kegiatan (%)											#REF!	50%																
1.02.03.2.02		Perencanaan Kebutuhan dan Pendayagunaan Sumber Daya Manusia Kesehatan untuk UKP dan URM di Wilayah Kabupaten/Kota	Jumlah SDMk yang Dibutuhkan Sesuai dengan Dokumen	%	95	Rp. 6,104,715,480	%	Rp. 3,328,695,428	79	Rp. 892,052,100	79	Rp. 431,449,100	#DIV/0!	Rp. -	#DIV/0!	Rp. -	79	Rp. 1,323,501,200	#REF!	38%	#REF!	Rp. 4,652,196,628	#REF!	0.76	SDMK			
			Rasio Tenaga Medis Per Satuan Penduduk	Rasio	0.96		Rasio		1.54		1.63		#DIV/0!	Rp. -	#DIV/0!	Rp. -	1.63		#REF!	#REF!	Rp. -	#REF!		SDMK	kumulatif			
1.02.03.2.02.000	1	Perencanaan dan Distribusi serta Pemertanian Sumber Daya Manusia Kesehatan	Jumlah Dokumen Hasil Perencanaan dan Distribusi serta Pemertanian Sumber Daya Manusia Kesehatan	dokumen	26	Rp. 30,799,000	Dokumen	Rp. 2,728,600	Dokumen	Rp. 13,237,200	0	Rp. 6,222,000	0	Rp. -		Rp.		Rp.	0	Rp. 6,222,000	#REF!	47%	#REF!	Rp. 8,950,600	#REF!	0.29	SDMK	
1.02.03.2.02.000	2	Perencanaan Kebutuhan Sumber Daya Manusia Kesehatan yang Memenuhi Standar di Fasilitas Pelayanan Kesehatan	Jumlah Sumber Daya Manusia Kesehatan yang Memenuhi Standar di Fasilitas Pelayanan Kesehatan	orang	225	Rp. 6,021,576,280	orang	Rp. 3,316,809,828	orang	Rp. 3,308,151,440	71	Rp. 884,030,100	43	Rp. 413,949,100		Rp.		Rp.	0	Rp. 1,297,979,200	#REF!	39%	#REF!	Rp. 4,614,789,028	#REF!	0.77	SDMK	
1.02.03.2.02.000	3	Pembinaan dan Pengawasan Sumber Daya Manusia Kesehatan	Jumlah Dokumen Hasil Pembinaan dan Pengawasan Sumber Daya Manusia Kesehatan	dokumen	280	Rp. 52,340,200	Dokumen	Rp. 9,157,000	Dokumen	Rp. 188,407,500	0	Rp. 1,800,000	0	Rp. 17,500,000		Rp.		Rp.	0	Rp. 19,300,000	#REF!	10%	#REF!	Rp. 28,457,000	#REF!	0.54	SDMK	
Rata-rata capaian kinerja Kegiatan (%)											#REF!	32.16%																
1.02.03.2.03		Pengembangan Mutu dan Peningkatan Kompetensi Teknis Sumber Daya Manusia Kesehatan Tingkat Daerah Kabupaten/Kota	Jumlah Tenaga yang Mendapat Pengembangan Kompetensi	SDMK	289	Rp. 800,860,608	SDMK	Rp. 1,091,187,780	SDMK	Rp. 1,401,592,390	0	Rp. -	54	Rp. 199,776,100		Rp.		Rp.	54	Rp. 199,776,100	#REF!	14%	#REF!	Rp. 1,290,963,880	#REF!	1.61	SDMK	
1.02.03.2.03.000	1	Pengembangan Mutu dan Peningkatan Kompetensi Teknis Sumber Daya Manusia Kesehatan Tingkat Daerah Kabupaten/Kota	Jumlah Sumber Daya Manusia Kesehatan yang Ditingkatkan Mutu dan Kompetensi	orang	289	Rp. 702,048,000	Orang	Rp. 1,091,187,780	Orang	Rp. 1,401,592,390	0	Rp. -	54	Rp. 199,776,100		Rp.		Rp.	54	Rp. 199,776,100	#REF!	14%	#REF!	Rp. 1,290,963,880	#REF!	1.84	SDMK	
Rata-rata capaian kinerja Kegiatan (%)											#REF!	14.3%																
Rata-rata capaian kinerja program (%)											#REF!	32.1%																
1.02.04		PROGRAM SEDIAAN FARMASI, ALAT KESEHATAN DAN MAKANAN MINUMAN	Persentase Penggunaan Obat Rasional	%	83	Rp. 1,105,877,000	%	Rp. 866,192,000	83%	Rp. 879,049,100	83%	Rp. 54,155,800	#DIV/0!	Rp. -	#DIV/0!	Rp. -	83%	Rp. 272,192,000	#REF!	31%	#REF!	Rp. 1,138,384,000	#REF!	1.03	perbekes			
1.02.02.2.02.004	6		Persentase Produsen Makanan Minuman yang memenuhi standar kesehatan	%	96		%		30%		23%		#DIV/0!	Rp. -	#DIV/0!	Rp. -	53%		#REF!	#REF!	Rp. -	#REF!		perbekes				
1.02.02.2.02.004	6		Persentase Produsen PRRT dan alat kesehatan klas 1 tertentu yg memenuhi standar kesehatan	%	90%		%		0.00%		0%		#DIV/0!	Rp. -	#DIV/0!	Rp. -	0%		#REF!	#REF!	Rp. -	#REF!		perbekes				
1.02.04.2.01		Pemberian Iain Apotek, Toko Obat, Toko Alat Kesehatan dan Optik, Usaha Mikro Obat Tradisional (UMOT)	Terpenuhinya standar persyaratan perizinan apotek, toko obat dan UMO	%	80	Rp. 215,121,000	%	Rp. 11,404,200	0%	Rp. 9,480,000	50%	Rp. 2,040,000	#DIV/0!	Rp. -	#DIV/0!	Rp. -	50%	Rp. 11,520,000	#REF!	14%	#REF!	Rp. 22,924,200	#REF!	0.11	perbekes			

No	Kode	Uraian/Bidang Uraian Pemerintahan Daerah dan Program/Kegiatan/Sub Kegiatan	Indikator Kinerja Program (Output/Sub Kegiatan (Output))	Target Renstra Perangkat Daerah sampai dengan tahun 2024 (akhir periode Renstra PD)			Realisasi Capaian Kinerja Renstra Perangkat Daerah sampai dengan Renja Perangkat Daerah Tahun 2023			Target kinerja dan anggaran Renja Perangkat Daerah Tahun Belanja yang diusahakan (2024)			Realisasi Kinerja Pada Triwulan				Realisasi Capaian Kinerja dan Anggaran Renja Perangkat Daerah yang diusahakan (2024)		Tingkat Capaian Kinerja dan Realisasi Anggaran Renja PD Tahun n-1 (%) (2024)		Realisasi Kinerja dan Anggaran Renstra Perangkat Daerah s/d Tahun 2023 (Akhir Tahun Pelaksanaan Renja Perangkat Daerah Tahun 2024)		Tingkat Capaian Kinerja dan Realisasi Anggaran Renstra Perangkat Daerah s/d tahun 2024 (%)		Unit Perangkat Daerah Penanggung Jawab	Ket.											
				K	Sat	Rp.	K	Rp.	K	Rp.	I		II		III		IV		K	Rp.	K	Rp.	K	Rp.			K	Rp.									
1	2	3	4	5	6	7	8	9	10	11	12	13 = 8+9+10+11	14 = 12/13*100	15 = 6 + 12	16 = 14/15*100	17																					
1.02.04.2.01.000	1	Pengendalian dan Pengawasan serta Tindakan Lanjut Pengawasan Perintasan Apotek, Toko Obat, Toko Alat Kesehatan, dan Optik, Usaha Mikro Obat Tradisional lainnya.	Jumlah Dokumen Hasil Pengendalian dan Pengawasan serta Tindakan Lanjut Pengawasan Perintasan Apotek, Toko Obat, Toko Alat Kesehatan, dan Optik, Usaha Mikro Obat Tradisional lainnya.	sarana	75	Rp	123,121,000	sarana	Rp	11,404,200	dokumen	Rp	82,981,600	0	Rp	9,480,000	40	Rp	2,040,000			40	Rp	11,520,000	#REF!	14%	#REF!	Rp	22,924,200	#REF!	0.19	perbekes					
Rata-rata capaian kinerja Kegiatan (%)																	#REF!	14%																			
1.02.04.2.02	1	Memberikan Sertifikat Produk untuk Sarana Produksi Alat Kesehatan Kelas 1 tertentu dan Perbekalan Kesehatan Rumah Tangga Kelas 1 Tertentu Perusahaan Rumah Tangga	Jumlah Usaha produksi alat kesehatan kelas 1 tertentu dan perbekalan kesehatan rumah tangga kelas 1 tertentu perusahaan rumah tangga yang bersertifikat	sarana	16	Rp	30,000,000	sarana	Rp				0	Rp		0	Rp	673,800					0	Rp	673,800	#REF!	0%	#REF!	Rp	673,800	#REF!	0.02	perbekes				
Predikat Kinerja																																					
1.02.04.2.02.000	1	Pengendalian dan Pengawasan serta Tindakan Lanjut Pengawasan Sertifikasi Produk Alat Kesehatan Kelas 1 Tertentu dan PKRT Kelas 1 Tertentu Perusahaan Rumah Tangga	Jumlah Dokumen Pengendalian dan Pengawasan serta Tindakan Lanjut Pengawasan Sertifikasi Produk Alat Kesehatan Kelas 1 Tertentu dan PKRT Kelas 1 Tertentu Perusahaan Rumah Tangga	Dokumen	2	Rp	30,000,000	dokumen	Rp				0	Rp		0	Rp	673,800					0	Rp	673,800	#REF!	0%	#REF!	Rp	673,800	#REF!	0.02	perbekes				
Rata-rata capaian kinerja Kegiatan (%)																	#REF!	0%																			
1.02.04.2.03	1	Penyediaan Sertifikat Produk Pangan Industri Rumah Tangga dan Nomor P-IRT sebagai Irit Produk, untuk Produk Makanan dan Minuman Tertentu yang Dapat Diproduksi oleh Industri Rumah Tangga	Persentase industri rumah tangga di sektor pangan yang bersertifikat	%	95	Rp	581,756,000	%	Rp	692,625,800	%	Rp	437,777,400	30%	Rp	39,301,900	23%	Rp	135,135,300	#DIV/0!	Rp		#DIV/0!	Rp	53%	Rp	174,437,200	#REF!	40%	#REF!	Rp	867,063,000	#REF!	1.49	perbekes		
Predikat Kinerja																																					
1.02.04.2.03.000	1	Pengendalian dan Pengawasan serta Tindakan Lanjut Pengawasan Sertifikasi Produk Pangan Industri Rumah Tangga dan Nomor P-IRT sebagai Irit Produk, untuk Produk Makanan dan Minuman Tertentu yang Dapat Diproduksi oleh Industri Rumah Tangga	Jumlah Dokumen Hasil Pengendalian dan Pengawasan serta Tindakan Lanjut Pengawasan Sertifikasi Produk Pangan Industri Rumah Tangga dan Nomor P-IRT sebagai Irit Produk, untuk Produk Makanan dan Minuman Tertentu yang Dapat Diproduksi oleh Industri Rumah Tangga	Dokumen	175	Rp	581,756,000	dokumen	Rp	692,625,800	dokumen	Rp	437,777,400	52	Rp	39,301,900	40	Rp	135,135,300					92	Rp	174,437,200	#REF!	40%	#REF!	Rp	867,063,000	#REF!	1.49	perbekes			
Rata-rata capaian kinerja Kegiatan (%)																	#REF!	39.83%																			
1.02.04.2.04	1	Penyediaan Sertifikat Laitu Higienitas Tempat Pengelolaan Makanan (TPM) antara lain Jasa Boga, Rumah Makan/Restoran dan Depot Air Minum (DAM)	Persentase TPM memiliki sertifikat laik hygiene	%	63	Rp	94,000,000	%	Rp	83,357,000	%	Rp	87,591,000	3.3%	Rp		5.0%	Rp	6,275,000	#DIV/0!	Rp		#DIV/0!	Rp	8.3%	Rp	6,275,000	#REF!	7%	#REF!	Rp	89,632,000	#REF!	0.95	kesling		
Predikat Kinerja																																					
1.02.04.2.04.000	1	Pengendalian dan Pengawasan serta Tindakan Lanjut Pengawasan Penyediaan Sertifikat Laitu Higienitas Tempat Pengelolaan Makanan (TPM) antara lain Jasa Boga, Rumah Makan/Restoran dan Depot Air Minum (DAM)	Jumlah Dokumen Hasil Pengendalian dan Pengawasan serta Tindakan Lanjut Pengawasan Penyediaan Sertifikat Laitu Higienitas Tempat Pengelolaan Makanan (TPM) antara lain Jasa Boga, Rumah Makan/Restoran dan Depot Air Minum (DAM)	Dokumen	1	Rp	94,000,000	dokumen	Rp	83,357,000	dokumen	Rp	87,591,000	0	Rp		0	Rp	6,275,000					0	Rp	6,275,000	#REF!	7%	#REF!	Rp	89,632,000	#REF!	0.95	kesling			
Rata-rata capaian kinerja Kegiatan (%)																	#REF!	7%																			
1.02.04.2.05	1	Penyediaan Stiker Pembinaan pada Makanan dan Sutra	Persentase PMI dan Sutra yang diterbitkan stiker pembinaan	%	58	Rp	170,000,000	%	Rp	69,750,000	%	Rp	69,999,900	38%	Rp		54%	Rp	43,961,000	#DIV/0!	Rp		#DIV/0!	Rp	92%	Rp	43,961,000	#REF!	63%	#REF!	Rp	113,711,000	#REF!	0.67	kesling		
Predikat Kinerja																																					
1.02.04.2.05.000	1	Pengendalian dan Pengawasan serta Tindakan Lanjut Penyediaan Stiker Pembinaan pada Makanan dan Sutra	Jumlah Dokumen Hasil Pengendalian dan Pengawasan serta Tindakan Lanjut Penyediaan Stiker Pembinaan pada Makanan dan Sutra	Dokumen	1	Rp	170,000,000	dokumen	Rp	69,750,000	dokumen	Rp	69,999,900	0	Rp		0	Rp	43,961,000					0	Rp	43,961,000	#REF!	63%	#REF!	Rp	113,711,000	#REF!	0.67	kesling			
Rata-rata capaian kinerja Kegiatan (%)																	#REF!	62.80%																			
1.02.04.2.06	1	Pemeriksaan dan Tindakan Lanjut Hasil Pemeriksaan Post Market pada Produk Industri Rumah Tangga	Jumlah Usaha Produk dan Produk Makanan Minuman Industri Rumah Tangga yang diperiksa	sarana	10	Rp	15,000,000	sarana	Rp	9,055,000	sarana	Rp	190,514,000	22	Rp	5,373,900	6	Rp	29,951,100					28	Rp	35,325,000	#REF!	19%	#REF!	Rp	44,380,000	#REF!	2.96	perbekes			
Predikat Kinerja																																					
1.02.04.2.06.000	1	Pemeriksaan dan Tindakan Lanjut Hasil Pemeriksaan Post Market pada Produk Industri Rumah Tangga yang Beredar dan Pengawasan serta Tindakan Lanjut	Jumlah Produk dan Sarana Produk Makanan-Minuman Industri Rumah Tangga yang Beredar dan Pengawasan serta Tindakan Lanjut	Unit	130	Rp	15,000,000	Unit	Rp	9,055,000	Unit	Rp	190,514,000	22	Rp	5,373,900	6	Rp	29,951,100					28	Rp	35,325,000	#REF!	19%	#REF!	Rp	44,380,000	#REF!	2.96	perbekes			
Rata-rata capaian kinerja Kegiatan (%)																	#REF!	19%																			
Rata-rata capaian kinerja program (%)																	#REF!	24%																			
1.02.05	1	PROGRAM PEMBERDAYAAN MASYARAKAT BIDANG KESEHATAN	Persentase Kelurahan Siaga Aktif Mandiri	predikat	11	Rp	8,839,179,000	predikat	Swastisab a Wierwda Predikat	Rp	11,934,726,915	%	Rp	13,868,975,200	0%	Rp	8,183,100	0%	Rp	3,337,090,775	#DIV/0!	Rp		#DIV/0!	Rp	0.00%	Rp	3,345,273,875	#REF!	24%	#REF!	Rp	15,280,000,790	#REF!	1.73	promkes	
Predikat Kinerja																																					
1.02.05.2.01	1	Advokasi, Pemberdayaan, Komitmen, Peningkatan Peran serta Masyarakat dan Lintas Sektor Tingkat Daerah Kabupaten/Kota	Persentase institusi pemerintah yang melaksanakan Gerakan Masyarakat Hidup Sehat	%	50	Rp	289,179,000	%	Rp	544,968,475	%	Rp	56,968,000	0%	Rp		0%	Rp		#DIV/0!	Rp		#DIV/0!	Rp	0%	Rp		#REF!	0%	#REF!	Rp	544,968,475	#REF!	1.88	promkes		
Predikat Kinerja																																					
1.02.05.2.01.000	1	Peningkatan Upaya Promosi Kesehatan, Advokasi, Komitmen dan Pemberdayaan Masyarakat	Jumlah Dokumen Promosi Kesehatan, Advokasi, Komitmen dan Pemberdayaan Masyarakat	dokumen	56	Rp	289,179,000	dokumen	Rp	544,968,475	dokumen	Rp	56,968,000	1	Rp		11	Rp						12	Rp		#REF!	0%	#REF!	Rp	544,968,475	#REF!	1.88	promkes			
Rata-rata capaian kinerja Kegiatan (%)																	#REF!	0.00%																			
1.02.05.2.02	1	Pelaksanaan Schat dalam rangka Promotif Preventif Tingkat Daerah Kabupaten/Kota	Persentase Kelurahan yang memiliki capaian persentase rumah tangga ber PHS > target PHS tingkat kota	%	70	Rp	150,000,000	%	Rp	163,764,490	%	Rp	169,743,200	0%	Rp	8,183,100	0%	Rp	14,750,000	#DIV/0!	Rp		#DIV/0!	Rp	0%	Rp	22,933,100	#REF!	14%	#REF!	Rp	186,697,590	#REF!	1.24	promkes		
Predikat Kinerja																																					
1.02.05.2.02.000	1	Penyeleenggaraan Promosi Kesehatan dan Gerakan Hidup Sehat	Jumlah Dokumen Hasil Penyeleenggaraan Promosi Kesehatan dan Gerakan Hidup Sehat	dokumen	8	Rp	150,000,000	dokumen	Rp	163,764,490	dokumen	Rp	169,743,200	1	Rp	8,183,100	2	Rp	14,750,000					3	Rp	22,933,100	#REF!	14%	#REF!	Rp	186,697,590	#REF!	1.24	promkes			
Rata-rata capaian kinerja Kegiatan (%)																	#REF!	13.51%																			

No	Kode	Uraian/Bidang Urusan Pemerintahan Daerah dan Program/Kegiatan/Sub Kegiatan	Indikator Kinerja Program (Output)/Kegiatan (Output/Sub Kegiatan (Output))	Target Renstra Perangkat Daerah sampai dengan tahun 2024 (akhir periode Renstra PD)			Realisasi Capaian Kinerja Renstra Perangkat Daerah sampai dengan Renja Perangkat Daerah Tahun 2023		Target kinerja dan anggaran Renja Perangkat Daerah Tahun 2024 yang divaluasi (2024)		Realisasi Kinerja Pada Triwulan								Realisasi Capaian Kinerja dan Anggaran Renja Perangkat Daerah yang divaluasi (2024)		Tingkat Capaian Kinerja dan Realisasi Anggaran Renja PD Tahun n-1 (%) (2024)		Realisasi Kinerja dan Anggaran Renstra Perangkat Daerah s/d Tahun 2023 (Akhir Tahun Pelaksanaan Renja Perangkat Daerah Tahun 2024)		Tingkat Capaian Kinerja dan Realisasi Anggaran Renstra Perangkat Daerah s/d tahun 2024 (%)		Unit Perangkat Daerah Penanggung Jawab	Ket.									
				K	Sat	Rp.	K	Rp.	K	Rp.	I		II		III		IV		K	Rp.	K	Rp.	K	Rp.	K	Rp.											
												K	Rp.	K	Rp.	K	Rp.	K	Rp.																		
1	2	3	4	5	6	7	8	9	10	11	12 = 8+9+10+11	13 = 12/7*100	14 = 6 + 12	15 = 14/8*100	16	17																					
1.02.05.2.03		Pengembangan dan Pelaksanaan Upaya Kesehatan Berumber Daya Masyarakat (UKBM) Tingkat Daerah Kabupaten/Loka	Persentase UKBM yang memiliki strata purnama dan mandiri	%	6.0	%	Rp 11.225.993.950	%	Rp 13.642.264.000	0%	Rp 3.322.340.775	#DIV/0!	Rp	#DIV/0!	Rp	0.0%	Rp 3.322.340.775	#REF!	24%	#REF!	Rp 14.548.334.725	0.00	0.00		promkes												
1.02.05.2.03.0001		Bimbingan Teknis dan Supervisi Pengembangan dan Pelaksanaan Upaya Kesehatan Berumber Daya Masyarakat (UKBM)	Jumlah Dokumen Hasil Bimbingan Teknis dan Supervisi Upaya Kesehatan Berumber Daya Masyarakat (UKBM)	dokumen	5	Rp 8.400.000.000	dokumen	Rp 11.225.993.950	Dokumen	Rp 13.642.264.000	1	Rp	1	Rp 3.322.340.775	Rp	2	Rp 3.322.340.775	#REF!	24%	#REF!	Rp 14.548.334.725	#REF!	1.73		promkes												
Rata-rata capaian kinerja Kegiatan (%)												#REF!	24%																								
Predikat Kinerja												#REF!	13%																								
Rata-rata capaian kinerja program (%)												#REF!	31.62%																								
RATA-RATA CAPAIAN KINERJA DAN ANGGARAN DARI SELURUH PROGRAM (PROGRAM 1 s.d PROGRAM 5)												#REF!	31.62%																								
Predikat Kinerja DARI SELURUH PROGRAM (PROGRAM 1 s.d PROGRAM 5)												#REF!																									
Faktor pendorong keberhasilan pencapaian kinerja 1												adanya dukungan kelengkapan vana luas																									
Faktor penghambat pencapaian kinerja 1												Pelayanan umum dikembalikan seoptimal sesuai di TR 4 atau di TR lainnya, sehingga di TR 2 ini belum ada pencapaian																									
Total												Rp 256.888.328.869	Rp 44.858.047.120	Rp 53.974.599.820	Rp	Rp																					
1		URUSAN PEMERINTAHAN WAJIB YANG BERKAITAN DENGAN PELAYANAN DASAR																																			
1		URUSAN PEMERINTAHAN BIDANG KETENTERAMAN DAN KETERTIBAN UMUM SERTA PERLINDUNGAN MASYARAKAT			9,804,600,000		8,143,752,344		8,707,930,442		1,884,091,905		4,829,812,352				6,715,904,257				77%		14,857,656,601		151.54%		BPBD										
1		PROGRAM PENUNJANG URUSAN PEMERINTAHAN DAERAH KABUPATEN/KOTA	Nilai Akuntabilitas kinerja instansi pemerintah lingkup perangkat daerah	A	7,025,600,000	BB	6,681,440,911	A	7,563,241,042	BB Point	1,789,675,205		4,072,597,202			5,862,272,407				78%		12,543,713,318		178.54%													
1		Perencanaan, Penganggaran, dan Evaluasi Kinerja Perangkat Daerah	Nilai Akuntabilitas kinerja instansi pemerintah lingkup perangkat daerah	A	4,600,000	BB	3,479,200	A	4,629,600	BB	-		2,300,000			2,300,000				50%		5,779,200		125.63%													
1		Perencanaan Dokumen Perencanaan Perangkat Daerah	Jumlah Dokumen Perencanaan Perangkat Daerah	8	4,600,000	6	3,479,200	8	4,629,600	-		2,300,000			2,300,000							5,779,200															
Rata-rata capaian kinerja Kegiatan (%)																																					
Predikat Kinerja																																					
1		Administrasi Keuangan Perangkat Daerah	Persentase pemenuhan gaji dan tunjangan ASN	100%	3,206,000,000	100%	3,155,375,259	100%	3,393,744,982	28%	963,804,370		1,964,821,630			2,928,626,000				86%		6,084,001,259		190%													
1		Penyediaan Gaji dan Tunjangan ASN	Jumlah Orang yang Menerima Gaji dan Tunjangan ASN	19	3,206,000,000	19	3,155,375,259	18	3,393,744,982	18 Orang	950,484,370		1,938,181,630			2,888,666,000						6,044,041,259															
1		Koordinasi dan Penyusunan Laporan Keuangan Bulanan/ Triwulanan/ Semesteran/ SKPD	Jumlah Orang yang menerima Honorarium PA, PPK SKPD dan Bengapeng	3	44,400,000	3	44,400,000	3	44,400,000	3 Orang	13,320,000		26,640,000																								
Rata-rata capaian kinerja Kegiatan (%)																																					
Predikat Kinerja																																					
1		Administrasi Kepegawaian Perangkat Daerah	Persentase pemenuhan kebutuhan kepegawaian perangkat daerah	100%	255,000,000	100%	253,451,345	100%	202,809,800	100%	2,420,000		194,076,710			196,496,710				97%		449,948,055		176.45%													
1		Pengadaan Pakuan Dinas beserta Atribut Kelengkapanannya	Jumlah Paket Pakuan Dinas beserta Atribut	1	255,000,000	1	253,451,345	1	202,809,800	1 Paket	2,420,000		194,076,710			196,496,710																					
Rata-rata capaian kinerja Kegiatan (%)																																					
Predikat Kinerja																																					
1		Administrasi Umum Perangkat Daerah	Persentase pemenuhan kebutuhan operasional perangkat daerah	100%	673,000,000	100%	411,281,040	100%	511,063,700	19%	99,131,109		193,902,309.00			293,033,418				57%		704,314,458		105%													
1		Penyediaan Komponen Instalasi Listrik/Penerangan Bangunan Kantor	Jumlah Paket Komponen Instalasi Listrik/Penerangan Bangunan Kantor yang Disediakan	1	13,000,000	1	8,915,100	1	8,915,100	1 Paket	1,431,600		3,706,600																								
1		Penyediaan Peralatan dan Perlengkapan Kantor	Jumlah Paket Peralatan dan Perlengkapan Kantor yang Disediakan	10	70,000,000	6	53,855,050	10	66,713,100	1 Paket	15,776,100		28,676,000			1 Paket	44,452,100						98,307,150														
1		Penyediaan Peralatan Rumah Tangga	Jumlah Paket Peralatan Rumah Tangga yang Disediakan	5	21,000,000	2	17,273,800	5	17,269,100	1 Paket	4,313,000		8,547,500			1 Paket	12,860,500						30,134,300														
1		Penyediaan Bahan Logistik Kantor	Jumlah Paket Bahan Logistik Kantor yang Disediakan	4	140,000,000	4	116,603,800	4	125,750,200	1 Paket	21,743,000		51,053,000			1 Paket	72,796,000						198,546,200														
1		Penyediaan Barang Cetak dan Penggandaan	Jumlah Paket Barang Cetak dan Penggandaan yang Disediakan	3	70,000,000	3	14,386,700	3	26,822,600	1 Paket	1,648,100		4,423,100			1 Paket	6,071,200						20,457,900														
1		Penyediaan Bahan Bacaan dan Peraturan Perundang-Undangan	Jumlah Dokumen Bahan Bacaan dan Peraturan Perundang-Undangan yang Disediakan	3	15,000,000	1	11,940,000	3	12,000,000	1 Dokumen	2,985,000		5,970,000			1 Dokumen	8,955,000						20,895,000														
1		Facilitasi Kunjungan Tamu	Jumlah Laporan Fasilitas Kunjungan Tamu	12	37,000,000	12	9,000,000	12																													
1		Penyeleenggaraan Rapat Koordinasi dan Konsultasi SKPD	Jumlah Laporan Penyeleenggaraan Rapat Koordinasi dan Konsultasi SKPD	3	320,000,000	12	179,075,290	3	262,740,000	1 Laporan	51,234,309		91,526,109			1 Laporan	142,760,418						321,835,708														
Rata-rata capaian kinerja Kegiatan (%)																																					
Predikat Kinerja																																					
1		Pengadaan Barang Milik Daerah Penunjang Urusan Pemerintahan Daerah	Persentase pemenuhan sarana prasarana penunjang urusan pemerintahan daerah	100%	150,000,000	100%	293,072,470	100%	194,531,000				133,096,460			133,096,460				68%		426,168,930		284%													
1		Pengadaan Mebel	Jumlah Paket Mebel yang Disediakan	100	150,000,000	100	87,643,625	100	89,439,900				88,178,400			88,178,400							175,822,025														
1		Pengadaan Peralatan dan Meubel lainnya	Jumlah Unit Peralatan dan Meubel lainnya yang Disediakan	100	150,000,000	100		100																													
1		Pengadaan Sarana dan Prasarana Gedung Kantor atau Bangunan Lainnya	Jumlah Unit Sarana dan Prasarana Gedung Kantor atau Bangunan Lainnya yang Disediakan	50	300,000,000	40	198,334,020	50	105,091,100				44,918,060																								
1		Pengadaan Sarana dan Prasarana Pendukung Gedung Kantor atau Bangunan Lainnya	Jumlah Unit Sarana dan Prasarana Pendukung Gedung Kantor atau Bangunan Lainnya yang Disediakan	20	100,000,000	2	7,094,825	20																													
Rata-rata capaian kinerja Kegiatan (%)																																					
Predikat Kinerja																																					
1		Penyediaan Jasa Penunjang Urusan Pemerintahan Daerah	Persentase Pemenuhan penyediaan jasa penunjang urusan pemerintahan daerah	100%	1,692,000,000	100%	1,619,005,797	100%	2,165,896,360	29%	638,086,848		1,128,834,562			1,766,921,410				82%		3,385,927,207		200%													
1		Penyediaan Jasa Komunikasi, Sumber Daya Air dan Listrik	Jumlah Laporan Penyediaan Jasa Komunikasi, Sumber Daya Air dan Listrik yang Disediakan	12	150,000,000	12	128,577,586	12	140,085,000	3 Laporan	35,287,868		68,343,906			1 Laporan	103,631,774						232,209,360														
1		Penyediaan Jasa Pelayanan Umum Kantor	Jumlah Laporan Penyediaan Jasa Pelayanan Umum Kantor yang Disediakan	12	1,542,000,000	12	1,490,428,211	12	2,025,811,360	3 Laporan	602,798,980		1,060,490,656			1 Laporan	1,663,289,636						3,153,717,847														
Rata-rata capaian kinerja Kegiatan (%)																																					
Predikat Kinerja																																					
1		Pemeliharaan Barang Milik Daerah Penunjang Urusan Pemerintahan Daerah	Persentase BMD lingkup perangkat daerah ber kondisi baik	100%	1,300,000,000	100%	945,775,800	100%	1,090,565,600	8%	86,232,878		455,565,531			455,565,531				50%		1,487,574,209		114%													

No	Kode	Uraian/Bidang Uraian Pemerintahan Daerah dan Program/Kegiatan/Sub Kegiatan	Indikator Kinerja Program (Output)/Kegiatan (Output/Sub Kegiatan (Output))	Target Renstra Perangkat Daerah sampai dengan tahun 2024 (akhir periode Renstra PD)			Realisasi Capaian Kinerja Renstra Perangkat Daerah sampai dengan Renja Perangkat Daerah Tahun 2023		Target kinerja dan anggaran Renja Perangkat Daerah Tahun Berjalan yang dievaluasi (2024)		Realisasi Kinerja Pada Triwulan				Realisasi Capaian Kinerja dan Anggaran Renja Perangkat Daerah yang dievaluasi (2024)		Tingkat Capaian Kinerja dan Realisasi Anggaran Renja PD Tahun n-1 (%) (2024)		Realisasi Kinerja dan Anggaran Renstra Perangkat Daerah s/d Tahun 2023 (Akhir Tahun Pelaksanaan Renja Perangkat Daerah Tahun 2024)		Tingkat Capaian Kinerja dan Realisasi Anggaran Renstra Perangkat Daerah s/d tahun 2024 (%)		Unit Perangkat Daerah Penanggung Jawab	Ket.		
				K	Sat	Rp.	K	Rp.	K	Rp.	I		II		III		IV		K	Rp.	K	Rp.			K	Rp.
												K	Rp.	K	Rp.	K	Rp.	K	Rp.	K	Rp.	K			Rp.	K
11	1	Penyediaan Jasa Pelayanan Umum Kantor	Jumlah Laporan Penyediaan Jasa Pelayanan Umum Kantor yang Disediakan	100	10,819,000,000	0.29	3,091,109,566		4,012,758,544	23.10	927,137,608	27.23	1,092,611,452			50.33	2,019,749,060	#DIV/0!	0.50	50.62	5,110,858,626	#DIV/0!	47.24	Rika		
Kata-rata capaian kinerja Kegiatan (%)																										
Predikat kinerja																										
5	1	KEGIATAN Pengadaan Barang Milik Daerah Penunjang Uraian Pemerintahan Daerah	INDIKATOR KEGIATAN		14,993,882,700	0.00			14,993,882,700	#DIV/0!	1,869,045,000	81.77	12,261,102,000					#DIV/0!	0.00			#DIV/0!	0			
Kata-rata capaian kinerja Kegiatan (%)																										
Predikat kinerja																										
12	1	Demakan Alat Besar	Jumlah Unit Alat Besar yang Disediakan		14,993,882,700	0.00				#DIV/0!	1,869,045,000	#DIV/0!	12,261,102,000					#DIV/0!	#DIV/0!			#DIV/0!	0			
12	1	Pengadaan Sarana dan Prasarana Pendukung Gedung Kantor atau Bangunan Lainnya	Jumlah Unit Sarana dan Prasarana Pendukung Gedung Kantor atau Bangunan Lainnya yang Disediakan		14,993,882,700	0.00		10	Unit									#DIV/0!	0.00			#DIV/0!	0			
6	1	Pemeliharaan Barang Milik Daerah Penunjang Uraian Pemerintahan Daerah	Jumlah Unit Sarana dan Prasarana Pendukung Gedung Kantor atau Bangunan Lainnya yang Disediakan		7,399,000,000	0.30	2,190,622,157	88	%	5,298,637,172	7.81	413,998,454	36.12	1,913,771,424			43.93	2,327,769,878	0.50	0.44	44.23	4,518,392,035	0.50	61.07		
Kata-rata capaian kinerja Kegiatan (%)																										
Predikat kinerja																										
13	1	Penyediaan Jasa Pemeliharaan, Biaya Pemeliharaan dan Pajak Kendaraan Perorangan Dinas atau Kendaraan Dinas Jabatan	Jumlah Kendaraan Perorangan Dinas atau Kendaraan Dinas Jabatan yang Dipelihara dan Dibeberatkan	90	1,229,000,000	0.25	307,231,077		402,732,000	9.13	36,780,485	13.25	53,347,809			22.38	90,128,294	#DIV/0!	0.22	22.63	397,359,371	#DIV/0!	32.33	Rika		
14	1	Penyediaan Jasa Pemeliharaan, Biaya Pemeliharaan, Pajak, dan Perizinan Kendaraan Dinas Operasional atau Lainnya	Jumlah Kendaraan Dinas Operasional atau Lainnya yang Dipelihara dan Dibebaskan Pajak dan Perizinan	85	4,521,000,000	0.35	1,592,107,680		4,090,405,172	9.22	377,217,969	45.48	1,860,423,615			54.70	2,237,641,584	#DIV/0!	0.55	55.06	3,829,749,264	#DIV/0!	84.71	Rika		
15	1	Pemeliharaan/Rehabilitasi Gedung Kantor dan Bangunan Lainnya	Jumlah Gedung Kantor dan Bangunan Lainnya yang Dipelihara/Direhabilitasi	90	980,000,000	0.00	-		600,000,000	0.00	-	0.00	-			0.00	-	#DIV/0!	0.00	0.00	-	#DIV/0!	0.00	Rika		
16	1	Pemeliharaan / Rehabilitasi Sarana dan Prasarana Gedung Kantor atau Bangunan Lainnya	Jumlah Sarana dan Prasarana Gedung Kantor atau Bangunan Lainnya yang Dipelihara/Direhabilitasi	90	669,000,000	0.44	291,283,400		205,500,000	0.00	-	0.00	-			0.00	-	#DIV/0!	0.00	0.44	291,283,400	#DIV/0!	43.54	Rika		
Kata-rata capaian kinerja Kegiatan (%)																										
Predikat kinerja																										
Kata-rata capaian kinerja Program (%)																										
2	1	PROGRAM PENGELOLAAN SUMBER DAYA AIR (SDA)	INDIKATOR PROGRAM	94.23	182,146,000,000	0.33	60,126,468,659	94.23	%	46,482,186,837	12.18	5,660,460,188	16.20	7,829,402,973			28.38	13,189,863,161	0.30	0.28	28.71	73,316,331,820	0.30	40.25		
Kata-rata capaian kinerja Kegiatan (%)																										
Predikat kinerja																										
Kata-rata capaian kinerja Program (%)																										
7	1	KEGIATAN Pengelolaan SDA dan Bangunan Pengaman Pantai pada Wilayah Sungai (WS) dalam 1 (satu) Daerah Kabupaten/Kota	INDIKATOR KEGIATAN	16	144,900,000,000	0.40	58,274,825,292	20	Dokumen	35,775,386,837	10.53	3,767,820,437	13.86	4,958,299,870			24.39	8,726,120,307	1.22	0.24	24.79	67,000,945,999	1.55	46.24		
Kata-rata capaian kinerja Kegiatan (%)																										
Predikat kinerja																										
Kata-rata capaian kinerja Program (%)																										
17	1	SUB KEGIATAN Penyusunan Rencana Teknis dan Dokumen Lingkungan Hidup untuk Konstruksi Pengendali Banjir, Lahar, Drainase Utama Perkotaan dan Kawasan Pantai	INDIKATOR SUB KEGIATAN	20	9,103,000,000	0.19	1,723,832,220		1,794,423,715	10.83	194,423,715	0.00	-			10.83	194,423,715	#DIV/0!	0.11	11.02	1,918,255,935	#DIV/0!	21.07	Mael Sinabutar		
18	1	Rehabilitasi Bangunan Perkotaan Teknis	Panjang Bangunan Perkotaan Teknis yang Direhabilitasi	49.75	45,700,000,000	0.81	37,222,652,350		16,995,945,877	16.07	2,730,987,877	24.84	4,222,642,720			40.91	6,953,630,597	#DIV/0!	0.41	41.73	44,176,282,947	#DIV/0!	96.67	Andi Siwandi		
19	1	Peningkatan Bangunan Perkotaan Teknis	Panjang Bangunan Perkotaan Teknis yang Ditingkatkan	49.75	82,668,000,000	0.22	17,955,501,873		15,556,434,845	2.72	422,408,845	3.38	525,657,150			6.09	948,065,995	#DIV/0!	0.06	6.31	18,903,567,868	#DIV/0!	22.87	Surbary Hasan		
20	1	Normalisasi/Restorasi Sungai	Panjang Sungai yang Dinormalisasi/Direstorasi	9.42	7,429,000,000	0.18	1,372,838,849		1,428,582,400	39.40	420,000,000	14.70	310,000,000			44.10	630,000,000	#DIV/0!	0.44	44.28	2,002,838,849	#DIV/0!	26.96	Surbary Hasan		
Kata-rata capaian kinerja Kegiatan (%)																										
Predikat kinerja																										
Kata-rata capaian kinerja Program (%)																										
8	1	KEGIATAN Pengembangan dan Pengelolaan Sistem Irigasi Primer dan Sekunder pada Daerah Irigasi yang Luasnya di Bawah 1000 Ha dalam 1 (Satu) Daerah Kabupaten/Kota	INDIKATOR KEGIATAN	57.04	37,246,000,000	0	1,851,643,367		10,706,800,000	17.68	1,892,639,751	24.01	2,571,103,103			41.69	4,463,742,854	#DIV/0!	0	42	4,463,742,854	1	12	Andi Siwandi		
Kata-rata capaian kinerja Kegiatan (%)																										
Predikat kinerja																										
Kata-rata capaian kinerja Program (%)																										
21	1	Operasi dan Pemeliharaan Jaringan Irigasi Permukiman	Jumlah Irigasi yang Dipelihara		32,164,000,000	0.00	-		10,706,800,000	17.68	1,892,639,751	24.01	2,571,103,103			41.69	4,463,742,854	#DIV/0!	0.42	41.69	4,463,742,854	#DIV/0!	13.88	Andi Siwandi		

No	Kode	Urusan/Bidang Urusan Pemerintahan Daerah dan Program/Kegiatan/Sub Kegiatan	Indikator Kinerja Program (Output)/Kegiatan (Output/Sub Kegiatan (Output))	Target Renstra Perangkat Daerah sampai dengan tahun 2024 (akhir periode Renstra PD)			Realisasi Capaian Kinerja Renstra Perangkat Daerah sampai dengan Renja Perangkat Daerah Tahun 2023		Target kinerja dan anggaran Renja Perangkat Daerah Tahun Berjalan yang dievaluasi (2024)		Realisasi Kinerja Pada Triwulan								Realisasi Capaian Kinerja dan Anggaran Renja Perangkat Daerah yang dievaluasi (2024)		Tingkat Capaian Kinerja dan Realisasi Anggaran Renja PD Tahun n-1 (%) (2024)		Realisasi Kinerja dan Anggaran Renstra Perangkat Daerah s/d Tahun 2023 (Akhir Tahun Pelaksanaan Renja Perangkat Daerah Tahun 2024)		Tingkat Capaian Kinerja dan Realisasi Anggaran Renstra Perangkat Daerah s/d tahun 2024 (%)		Unit Perangkat Daerah Penanggung Jawab	Ket.	
				K	Sat	Rp.	K	Rp.	K	Rp.	I		II		III		IV		K	Rp.	K	Rp.	K	Rp.	K	Rp.			
				8		9		10		11		2 = 8+9+10+11		13 = 12/7*100		14 = 6 + 12		15 = 14/8*100											
4	1	PROGRAM PENGELOLAAN DAN PENGEMBANGAN SISTEM DRAINASE	Persentase Drainase yang berkategori baik	27.76	73,309,000,000	0.29	20,953,011,806	27.75	%	23,341,543,051	16.34	3,814,801,051	1.83	426,334,443					18.17	4,241,135,494	0.65	0.18	18.46	25,194,147,300	0.66	34.37			
			Persentase dokumen perancangan s/d yang disusun	100.00			100.00	%																					
			KEGIATAN																										
10	1	Pengelolaan dan Pengembangan Sistem Drainase yang Terhubung Langsung dengan Sungai dalam Daerah Kabupaten/Kota	Panjang drainase yang dibangun/ditingkatkan	8	73,309,000,000	0.29	20,953,011,806	8.00	M	23,341,543,051	16.34	3,814,801,051	1.83	426,334,443					18.17	4,241,135,494	2.27	0.18	18.46	25,194,147,300	2.31	34.37			
			Panjang Drainase yang dibangun	380			380	M																					
			SUB KEGIATAN																										
27	1	Peningkatan Saluran Drainase Perkotaan	Jumlah Sistem Drainase Perkotaan yang Ditingkatkan	4	33,686,000,000	0.26	8,892,074,302	4,000.00	Sistem Drainase Perkotaan	10,414,985,450	10.90	1,134,795,450	0.68	70,374,000					11.57	1,205,169,450	#DIV/0!	0.12	11.84	10,097,243,752	#DIV/0!	29.97	Emy Yunizar		
28	1	Pembangunan Sistem Drainase Perkotaan	Jumlah Sistem Drainase Perkotaan yang Dibangun	4	30,423,000,000	0.24	7,405,819,796	4,000.00	Sistem Drainase Perkotaan	9,857,086,891	26.23	2,585,698,891	2.03	199,846,713					28.26	2,785,545,604	#DIV/0!	0.28	28.50	10,191,365,400	#DIV/0!	33.50	Emy Yunizar		
29	1	Penyusunan Rencana, Kebijakan, Strategi dan Teknis Sistem Drainase Perkotaan	Jumlah Rencana, Kebijakan, Strategi dan Teknis Sistem Drainase Perkotaan yang disusun	14	2,000,000,000	0.91	1,821,870,440	20	Dokumen	1,094,306,710	8.62	94,306,710	0.00	-					8.62	94,306,710	#DIV/0!	0.09	9.53	1,916,177,150	#DIV/0!	95.81	Mael Sinahutar		
30	1	Operasi dan Pemeliharaan Sistem Drainase	Jumlah Sistem Drainase Perkotaan yang Beroperasi dan Terpelihara	440	7,290,000,000	0.39	2,833,247,268	3290	Sistem Drainase Perkotaan	1,975,164,000	0.00	-	7.90	156,113,730					7.90	156,113,730	#DIV/0!	0.08	8.30	2,989,360,998	#DIV/0!	41.52	Nanang Agus Setiawan		
5	1	PROGRAM PENATAAN BANGUNAN GEDUNG	Prosentase pencegahan jumlah bangunan baru tidak berizin (%) terhadap IMB yang dikeluarkan	90	35,448,000,000	1.16	41,028,334,348	88	%	9,281,303,362	0.23	21,000,000	72.25	6,705,691,362					72.48	6,726,691,362	0.82	0.72	73.63	47,755,025,710	0.82	134.72			
			Persentase bangunan gedung yang dibangun sesuai IMB (% terhadap IMB yang dikeluarkan)	98			96	%																					
			Persentase bangunan gedung yang memiliki sertifikat laik fungsi terhadap seluruh bangunan yang harus memiliki S/LF	12			11	%																					
			KEGIATAN																										
11	1	Penyeenggaraan Bangunan Gedung di Wilayah Daerah Kabupaten/Kota, Pemberian Izin Mendirikan Bangunan (IMB) dan Sertifikat Laik Fungsi Bangunan Gedung	Prosentase pencegahan jumlah bangunan baru tidak berizin (%) terhadap IMB yang dikeluarkan	90	35,448,000,000	1.16	41,028,334,348	88	%	9,281,303,362	0.23	21,000,000	72.25	6,705,691,362					72.48	6,726,691,362	0.82	0.72	73.63	47,755,025,710	0.82	134.72			
			Persentase bangunan gedung yang dibangun sesuai IMB (% terhadap IMB yang dikeluarkan)	98			96	%																					
			Persentase bangunan gedung yang memiliki sertifikat laik fungsi terhadap seluruh bangunan yang harus memiliki S/LF	12			11	%																					
			SUB KEGIATAN																										
31	1	Pembiayaan, Pemanfaatan, Pelaksanaan dan Pembongkaran Bangunan Gedung untuk Kepentingan Strategis Daerah Kabupaten/Kota	Jumlah Dokumen Pembangunan, Pemanfaatan, Pelaksanaan dan Pembongkaran Bangunan Gedung untuk Kepentingan Strategis Daerah Kabupaten/Kota	1	32,698,000,000	1.23	40,092,715,517	8,420,131,362	Dokumen	8,420,131,362	0.00	-	78.68	6,624,691,362					78.68	6,624,691,362	#DIV/0!	0.79	79.90	46,717,406,879	#DIV/0!	142.88	Fitka A. Anggalarang		
32	1	Pembiayaan dan Pengawasan Penyeenggaraan Bangunan Gedung	Jumlah Peserta yang mendapatkan Pembiayaan dan pengawasan dalam pembangunan	2	350,000,000	0.00	-	105,172,000	Orang	105,172,000	0.00	-	0.00	-					0.00	-	#DIV/0!	0.00	0.00	-	#DIV/0!	0.00	Fitka A. Anggalarang		
33	1	Penyediaan dan Pengawasan Penyelesaian Perencanaan, Perizinan dan Pembongkaran Bangunan Gedung untuk Kepentingan Strategis Daerah Kabupaten/Kota	Jumlah Perizinan Perencanaan, Perizinan dan Pembongkaran Bangunan Gedung untuk Kepentingan Strategis Daerah Kabupaten/Kota	1	2,400,000,000	0.13	312,000,000	756,000,000	Dokumen	756,000,000	2.78	21,000,000	10.71	81,000,000					13.49	102,000,000	#DIV/0!	0.13	13.62	414,000,000	#DIV/0!	17.25	Fitka A. Anggalarang		
33	1	Penilaian Terhadap Penyeenggaraan Bangunan Gedung oleh Pemilik Bangunan	Jumlah Bangunan Gedung yang Telah Dilakukan Penilaian oleh Pemilik Bangunan	1100	700,000,000	0.89	623,618,831	1	Unit	-	#DIV/0!	-	#DIV/0!	81,000,000					#DIV/0!	81,000,000	#DIV/0!	#DIV/0!	#DIV/0!	704,618,831	#DIV/0!	100.66	Fitka A. Anggalarang		

No	Kode	Uraian/Bidang Urusan Pemerintahan Daerah dan Program/Kegiatan/Sub Kegiatan	Indikator Kinerja Program (Output)/Kegiatan (Output/Sub Kegiatan (Output))	Target Renstra Perangkat Daerah sampai dengan tahun 2024 (akhir periode Renstra PD)			Realisasi Capaian Kinerja Renstra Perangkat Daerah sampai dengan Renja Perangkat Daerah Tahun Lata (2023)		Target kinerja dan anggaran Renja Perangkat Daerah Tahun Berjalan yang diusahani (2024)		Realisasi Kinerja Pada Trisulan				Realisasi Capaian Kinerja dan Anggaran Renja Perangkat Daerah yang diusahani (2024)		Tingkat Capaian Kinerja dan Realisasi Anggaran Renja PD Tahun n-1 (%) (2024)		Realisasi Kinerja dan Anggaran Renstra Perangkat Daerah s/d Tahun 2023 (Akhir Tahun Pelaksanaan Renja Perangkat Daerah Tahun 2024)		Tingkat Capaian Kinerja dan Realisasi Anggaran Renstra Perangkat Daerah s/d tahun 2024 (%)		Unit Perangkat Daerah Penanggung Jawab	Ket.																							
				K	Sat	Rp.	K	Rp.	K	Rp.	I		II		III		IV		K	Rp.	K	Rp.			K	Rp.																					
				K		Rp.		K		Rp.		K	Rp.	K	Rp.	K	Rp.	K	Rp.	K	Rp.	K			Rp.	K	Rp.																				
Predikat Kinerja																								Kata-rata capaian kinerja Program (%)																							
6	1	PROGRAM PENYELANGGARAAN JALAN	Indikator Program	90.00	488,213,000,000	0.36	174,319,443,925	88.00	%	81,752,093,941	11.01	9,004,912,693	9.93	8,119,655,738			20.95	17,124,568,431	0.24	0.21	21.30	191,444,012,356	0.24	39.21																							
			Indikator Program	90.00				90.00	%																																						
			Indikator Program	90.00				90.00	%																																						
			Indikator Program	74.00				74.00	%																																						
			Indikator Program	64.00				64.00	%																																						
			Indikator Program	58.09				58.09	%																																						
			Indikator Program	66.00				66.00	%																																						
12	1	KEGIATAN Penyelenggaraan Jalan Kabupaten/Kota	Indikator Kegiatan	90.00	488,213,000,000	0.36	174,319,443,925	90.00	%	81,752,093,941	11.01	9,004,912,693	9.93	8,119,655,738			20.95	17,124,568,431	0.23	0.21	21.30	191,444,012,356	0.24	39.21																							
			Indikator Kegiatan	90.00				90.00	%																																						
			Indikator Kegiatan	90.00				90.00	%																																						
			Indikator Kegiatan	74.00				74.00	%																																						
			Indikator Kegiatan	64.00				64.00	%																																						
			Indikator Kegiatan	58.09				58.09	%																																						
			Indikator Kegiatan	66.00				66.00	%																																						
34	1	SUB KEGIATAN Penyusunan Rencana, Kebijakan, Strategi dan Teknis Pengembangan Jaringan Jalan serta Perencanaan Teknis Penyelenggaraan Jalan dan Lantaban	Indikator Sub Kegiatan		18,543,000,000	0.17	3,141,948,890			8,245,419,606	6.08	501,551,070	0.13	10,890,000			6.21	512,441,070	#DIV/0!	0.06	6.38	3,654,389,960	#DIV/0!	19.71	Winda Dyah																						
			Indikator Sub Kegiatan	30			30	Dokumen		0.00																																					
35	1	Pembangunan Jalan	Indikator Kegiatan	10	142,397,000,000	0.23	32,975,398,386			9,958,335,750	2.91	290,181,750	2.52	251,026,500			5.43	541,208,250	#DIV/0!	0.05	5.67	33,516,606,636	#DIV/0!	23.54	Winda Dyah																						
36	1	Rekonstruksi Jalan	Indikator Kegiatan	11	196,400,000,000	0.19	37,965,783,420			23,928,479,803	7.94	1,898,883,893	2.83	677,505,160			10.77	2,576,389,043	#DIV/0!	0.11	10.96	40,542,142,363	#DIV/0!	20.64	Siet																						
37	1	Pemeliharaan Berkala Jalan	Indikator Kegiatan	72	31,573,000,000	0.69	11,243,216,273			6,231,600,366	8.15	507,734,507	8.53	536,181,000			17.07	1,163,925,537	#DIV/0!	0.17	17.26	22,806,631,269	#DIV/0!	27.91	Jana Sobani																						
38	1	Pemeliharaan Rutin Jembatan	Indikator Kegiatan	579	4,900,000,000	0.27	1,313,781,305			1,625,000,000	27.03	439,308,561	28.09	456,479,382			55.13	895,787,943	#DIV/0!	0.55	53.39	2,209,569,248	#DIV/0!	45.09	Nanang Agus Setiawan																						
39	1	Rehabilitasi Jembatan	Indikator Kegiatan	50	19,100,000,000	0.28	5,360,472,267			3,165,573,805	24.60	778,665,000	0.00				24.60	778,665,000	#DIV/0!	0.25	24.88	6,139,137,267	#DIV/0!	32.14	Winda Dyah																						
40	1	Pembangunan Jembatan	Indikator Kegiatan	10	14,800,000,000	3.35	32,565,225,166			3,507,004,500	2.71	97,634,500	0.40	14,400,000			1.11	112,004,500	#DIV/0!	0.01	6.67	52,677,299,666	#DIV/0!	356.01	Winda Dyah																						
41	1	Pemeliharaan Rutin Jalan	Indikator Kegiatan	579	60,500,000,000	0.32	19,264,078,859			25,000,000,000	17.56	4,490,993,412	24.61	6,153,163,676			42.58	10,644,157,088	#DIV/0!	0.43	42.89	29,998,235,947	#DIV/0!	49.42																							
Kata-rata capaian kinerja Kegiatan (%)																								Predikat Kinerja																							
Kata-rata capaian kinerja Program (%)																								Predikat Kinerja																							
7	1	PROGRAM PENGEMBANGAN JASA KONSTRUKSI	Indikator Program		1,305,000,000	0.28	370,047,984	100	%	435,994,550	13.99	60,994,500	0.16	680,000			14.15	61,674,500	0.14	0.14	14.43	431,722,484	#DIV/0!	33.08																							
13	1	KEGIATAN Penyelenggaraan Pelatihan Tenaga Terampil Konstruksi	Indikator Kegiatan		905,000,000	0.22	194,598,484	80	%	200,000,000	0.00	-	0.34	680,000			0.34	680,000	0.01	0.00	0.56	195,278,484	#DIV/0!	21.58																							
42	1	SUB KEGIATAN Fasilitas Sertifikasi Tenaga Kerja Konstruksi Kualifikasi Jabatan Operator dan Teknisi atau Analis	Indikator Sub Kegiatan		905,000,000	0.22	194,598,484			200,000,000	0.00	-	0.34	680,000			0.34	680,000	#DIV/0!	0.00	0.56	195,278,484	#DIV/0!	21.58	Gusti Ayu																						
			Indikator Sub Kegiatan	50			50	orang		0.00																																					
Kata-rata capaian kinerja Kegiatan (%)																								Predikat Kinerja																							
14	1	KEGIATAN Penyelenggaraan Sistem Informasi Jasa Konstruksi Cakupan Daerah Kabupaten/Kota	Indikator Kegiatan	100	250,000,000	0.70	175,449,500	100	%	160,994,550	37.89	60,994,500	0.00	-			37.89	60,994,500	0.38	0.38		236,444,000	0	94.58																							
43	1	SUB KEGIATAN Penyediaan Data dan Informasi Jasa Konstruksi Cakupan Kabupaten/Kota	Indikator Sub Kegiatan	2	150,000,000	0.58	87,357,000			160,994,550	37.89	60,994,500	0.00	-			37.89	60,994,500	#DIV/0!	0.38		148,351,500	#DIV/0!	98.90	Gusti Ayu																						
			Indikator Sub Kegiatan	1	100,000,000	0.88	88,092,500				#DIV/0!		#DIV/0!				#DIV/0!		#DIV/0!	#DIV/0!	#DIV/0!	88,092,500	#DIV/0!	88.09	Gusti Ayu																						
			Indikator Sub Kegiatan	1			1	Perangkat Pendukung		0.00																																					
Kata-rata capaian kinerja Kegiatan (%)																								Predikat Kinerja																							
15	1	KEGIATAN Pengawasan Tertib Usaha, Tertib Penyelenggaraan dan Tertib Pemanfaatan Jasa Konstruksi	Indikator Kegiatan	10.33	150,000,000	0.00	-	10.33	%	75,000,000	0.00	-	0.00	-			0.00	-	-	0.00	-	-	0	0.00																							
			Indikator Kegiatan																																												

No	Kode	Urusan/Bidang Urusan Pemerintahan Daerah dan Program/Kegiatan/Sub Kegiatan	Indikator Kinerja Program (Output/Sub Kegiatan (Output))	Target Renstra Perangkat Daerah sampai dengan tahun 2024 (akhir periode Renstra PD)			Realisasi Capaian Kinerja Renstra Perangkat Daerah sampai dengan Renja Perangkat Daerah Tahun 2023		Target kinerja dan anggaran Renja Perangkat Daerah Tahun Berjalan yang divaluasi (2024)		Realisasi Kinerja Pada Triwulan								Realisasi Capaian Kinerja dan Anggaran Renja Perangkat Daerah yang divaluasi (2024)		Tingkat Capaian Kinerja dan Realisasi Anggaran Renja PD Tahun n-1 (%) (2024)		Realisasi Kinerja dan Anggaran Renstra Perangkat Daerah s/d Tahun 2023 (Akhir Tahun Pelaksanaan Renja Perangkat Daerah Tahun 2024)		Tingkat Capaian Kinerja dan Realisasi Anggaran Renstra Perangkat Daerah s/d tahun 2024 (%)		Unit Perangkat Daerah Penanggung Jawab	Ket.																	
				K	Sat	Rp.	K	Rp.	K	Rp.	I		II		III		IV		K	Rp.	K	Rp.	K	Rp.	K	Rp.																			
												K	Rp.	K	Rp.	K	Rp.	K	Rp.																										
44	1	Pembiayaan Tertib Usaha, Tertib Penyelenggaraan, dan Tertib Pemanfaatan Produk Jasa Konstruksi	Jumlah Lembaga Jasa Konstruksi yang Dilana Tertib Usaha, Tertib Penyelenggaraan, dan Tertib Pemanfaatan Produk		150,000,000	0.00	-		75,000,000	0.00	-	0.00						0.00	-	#DIV/0!	0.00					#DIV/0!	0.00	Latif Priyadi																	
							1	Lembaga	0.00									0.00																											
Kata-rata capaian kinerja Kegiatan (%)																																													
Kata-rata capaian kinerja Program (%)																																													
Predikat Kinerja																																													
8	1	PROGRAM PENYELENGGARAAN PENATAAN RUANG	Indikator PROGRAM Persentase (%) Pelaksanaan Kegiatan Penyelenggaraan Penataan Ruang Terhadap Indikasi Program Rencana Tata Ruang	100	3,560,000,000	0.35		1,226,741,197	100	%	1,500,000,000	0.00	-	0.00				0.00	-	-	0.00	0.35	1,226,741,197	0.00	34.56																				
16	1	KEGIATAN Penetapan Rencana Tata Ruang Wilayah (RTRW) dan Rencana Rinci Tata Ruang (RTRT) Kabupaten/Kota	Indikator KEGIATAN Persentase (%) Jumlah RRTR yang disusun terhadap jumlah RRTR yang harus disusun sesuai RTRW	100.00	1,460,000,000	0.35		503,970,525	100.00	%	900,000,000	0.00	-	0.00				0.00	-	-	0.00	0.35	503,970,525	0.00	34.76																				
45	1	SUB KEGIATAN Pelaksanaan Persetujuan Substansi RTRW Kabupaten/Kota	Indikator SUB KEGIATAN Pelaksanaan Persetujuan Substansi, Evaluasi dan Penetapan RRTR Kabupaten/Kota		300,000,000	0.95		284,190,525			300,000,000	0.00	-	0.00				0.00	-	#DIV/0!	0.00	0.95	284,190,525	#DIV/0!	94.73	Latif Priyadi																			
46	1	Pelaksanaan Persetujuan Substansi RDR Kabupaten/Kota	Jumlah Dokumen Persetujuan Substansi, Evaluasi dan Penetapan RRTR Kabupaten/Kota		300,000,000	0.00		-			300,000,000	0.00	-	0.00				0.00	-	#DIV/0!	0.00	0.00	-	#DIV/0!	0.00	Latif Priyadi																			
47	1	Sosialisasi Peraturan Perundang-undangan dan pedoman Bidang Penataan Ruang	Jumlah Dokumen Persetujuan Substansi, Evaluasi dan Penetapan RDR Kabupaten/Kota		850,000,000	0.26		219,780,000			300,000,000	0.00	-	0.00				0.00	-	#DIV/0!	0.00		219,780,000	#DIV/0!	25.86	Latif Priyadi																			
			Jumlah pemangku kepentingan yang mengikuti kegiatan sosialisasi	1					3	Orang	0.00							0.00																											
Kata-rata capaian kinerja Kegiatan (%)																																													
Predikat Kinerja																																													
17	1	KEGIATAN Koordinasi dan Sinkronisasi Pemanfaatan Ruang Daerah Kabupaten/Kota	Indikator KEGIATAN Persentase (%) Jumlah pelaksanaan Koordinasi dan Sinkronisasi Pemanfaatan ruang Daerah	100	1,060,000,000	0.27		285,313,012	100	%	300,000,000	0.00	-	0.00				0.00	-	-	0.00	0.27	285,313,012	0.00	27.17																				
48	1	SUB KEGIATAN Pelaksanaan Sinkronisasi Program Pemanfaatan Ruang	Indikator SUB KEGIATAN Jumlah Dokumen Koordinasi dan Sinkronisasi Pemanfaatan Ruang untuk investasi dan pembangunan Daerah		1,050,000,000	0.27		285,313,012			300,000,000	0.00	-	0.00				0.00	-	#DIV/0!	0.00		285,313,012	#DIV/0!	27.17	Latif Priyadi																			
18	1	KEGIATAN Koordinasi dan Sinkronisasi Pengendalian Pemanfaatan Ruang Daerah Kabupaten/Kota	Jumlah Dokumen Koordinasi dan Sinkronisasi Pemanfaatan Ruang untuk investasi dan pembangunan Daerah		1,060,000,000	0.42		437,457,660			300,000,000	0.00	-	0.00				0.00	-	#DIV/0!	0.00	0.42	437,457,660	#DIV/0!	41.66																				
49	1	SUB KEGIATAN Pelaksanaan Koordinasi dan Sinkronisasi Pemanfaatan Ruang	Jumlah Dokumen Koordinasi dan Sinkronisasi Pemanfaatan Ruang untuk investasi dan pembangunan Daerah		1,050,000,000	0.42		437,457,660			300,000,000	0.00	-	0.00				0.00	-	#DIV/0!	0.00		437,457,660	#DIV/0!	41.66	Latif Priyadi																			
							3	Dokumen	0.00									0.00																											
Kata-rata capaian kinerja Kegiatan (%)																																													
Predikat Kinerja																																													
RATA-RATA CAPAIAN KINERJA DAN ANGGARAN DARI SELURUH PROGRAM (PROGRAM 1 s.d PROGRAM 18)																																													
PREDIKAT KINERJA DARI SELURUH PROGRAM (PROGRAM 1 s.d PROGRAM 18)																																													
Faktor pendorong ke terbiasan pencapaian kinerja																																													
Faktor penghambat pencapaian kinerja																																													
Hindak lanjut yang diperlukan dalam Triwulan berikutnya																																													
Hindak lanjut yang diperlukan dalam Renja PD berikutnya																																													
JUMLAH REALISASI BIDANG URUSAN PEKERJAAN UMUM DAN PENATAAN RUANG					1,889,679,000,000			345,638,227,875			231,207,146,399	12.73		29,450,084,632	19.31		44,662,039,659		32.04	74,112,124,291	32.04		419,750,352,166																						
1.		URUSAN PEMERINTAHAN BIDANG KETERATERAMAN DAN KETERTIBAN UMUM BERSA PERLINDUNGAN MASYARAKAT																																											
1	1	Program Pembiayaan Urusan Pemerintah Daerah Kabupaten/Kota	Persentase Capaian Kinerja Penyelenggaraan Pemerintah Daerah Per Urusan	100	%	15,198,356,637	96.00	14,492,094,356	100		15,198,356,637		4,143,118,983		5,502,052,048		9,645,171,031		63.46193382		24,137,265,387		158.814969																						
1.05.01.2.01		Perencanaan, Penganggaran, dan Evaluasi Kinerja Perangkat	Persentase pelaksanaan penyusunan dokumen perencanaan, penganggaran, evaluasi kinerja dan pelaporan PD secara tepat waktu dan sesuai dengan regulasi	100	%	9,168,400	100.00	0	100		9,168,400		3,990,000		3,990,000		3,990,000		44	100.00		3,990,000		100.00	44																				
		Penyusunan Dokumen Perencanaan Perangkat Daerah	Jumlah Dokumen Perencanaan Perangkat Daerah	5	Dokumen	9,168,400	5.00	5	5		9,168,400		3,990,000		3,990,000		3,990,000		60.00	44	8.00	3,990,000		160.00	44																				
2	1.05.01.2.02	Administrasi Keuangan Perangkat Daerah	Persentase pelaksanaan administrasi keuangan secara tepat waktu dan sesuai dengan regulasi	100	%	11,336,607,318	100.00	0	100		11,336,607,318		3,588,179,786		4,365,187,244		7,983,367,030		0.00	70	100.00		7,983,367,030		100.00	70																			
		Penyediaan Gaji dan Tunjangan ASN	Terselenggaranya Gaji dan Tunjangan ASN	71	Orang/ Bulan	11,283,327,318	73.00		71		11,283,327,318		71	3,580,159,786	71.00	4,347,427,244		142	7,927,587,030	200	70	215.00	7,927,587,030		302.82	70																			
		Koordinasi dan Penyusunan Laporan Keuangan Bulanan/ Triwulanan/ Semesteran SKPD	Jumlah Laporan Keuangan Bulanan/ Triwulanan/ Semesteran SKPD dan Laporan Koordinasi Penyusunan Laporan Keuangan/ Bulanan/ Triwulanan/ Semesteran	12	Laporan	53,280,000		3	12		53,280,000		8,020,000	6.00	17,760,000		9	25,780,000	300	48	9.00	25,780,000		75.00	48																				
3	1.05.01.2.05	Administrasi Kepegawaian Perangkat Daerah	Tersedianya pakaian Dinas Berserta Atribut	100	%	118,599,500	100.00	0	100		118,599,500		1.00		117,875,000		1	117,875,000	0	99	101.00		117,875,000		101.00	99																			
		Penyediaan Pakaian Dinas Berserta Atribut	Jumlah pakaian Dinas Berserta atribut lengkapnya	1	Paket	118,599,500	1.00	1	1		118,599,500		1.00		117,875,000		1	117,875,000	0	99	2.00	117,875,000		200.00	99																				
4	1.05.01.2.06	Administrasi Umum Perangkat Daerah	Persentase Pemenuhan Kebutuhan Operasional Perangkat Daerah	100	%	412,450,900	100.00	0	100		412,450,900		143,538,000		38,069,494		-	181,607,494	0	44	100.00		181,607,494		100.00	44																			

No	Kode	Uraian/Bidang Urusan Pemerintahan Daerah dan Program/Kegiatan/Sub Kegiatan	Indikator Kinerja Program (Output)/Kegiatan (Output/Sub Kegiatan (Output))	Target Renstra Perangkat Daerah sampai dengan tahun 2024 (akhir periode Renstra PD)			Realisasi Capaian Kinerja Renstra Perangkat Daerah sampai dengan Renja Perangkat Daerah Tahun Lata (2023)		Target kinerja dan anggaran Renja Perangkat Daerah Tahun Belanja yang divaluasi (2024)		Realisasi Kinerja Pada Triwulan				Realisasi Capaian Kinerja dan Anggaran Renja Perangkat Daerah yang divaluasi (2024)		Tingkat Capaian Kinerja dan Realisasi Anggaran Renja PD Tahun n-1 (%) (2024)		Realisasi Kinerja dan Anggaran Renstra Perangkat Daerah s/d Tahun 2023 (Akhir Tahun Pelaksanaan Renja Perangkat Daerah Tahun 2024)		Tingkat Capaian Kinerja dan Realisasi Anggaran Renstra Perangkat Daerah s/d tahun 2024 (%)		Unit Perangkat Daerah Penanggung Jawab	Ket.			
				K	Sat	Rp.	K	Rp.	K	Rp.	I		II		III		IV		K	Rp.	K	Rp.			K	Rp.	
1	2	3	4	5	6	7	8	9	10	11	12	13	14	15	16	17	18	19	20	21	22	23	24	25	26	27	
		Penyediaan Peralatan dan Berkelanjutan Kantor	Jumlah Paket Peralatan dan Berkelanjutan	3	Paket	40,151,500	3,00		3	40,151,500	1	16,425,000	1,00	1,352,000			2	17,777,000	200		44	5,00	17,777,000	166,67		44	
		Penyediaan Peralatan Rumah Tangga	Jumlah Paket Peralatan Rumah Tangga	4	Paket	36,306,400	4,00		4	36,306,400	1	2,664,000	2,00	9,615,000			3	12,279,000	300		34	7,00	12,279,000	175,00		34	
		Penyediaan Bahan Logistik Kantor yang diadagkan	Jumlah Paket Bahan Logistik Kantor yang diadagkan	2	Paket	32,115,000	2,00		2	32,115,000			1,00	8,838,494			1	8,838,494	50		28	3,00	8,838,494	150,00		28	
		Penyelenggaraan Rapat Koordinasi dan Konsultasi SKPD	Jumlah Laporan Penyelenggaraan Rapat Koordinasi dan Konsultasi SKPD	2	Laporan	303,878,000	2,00		2	303,878,000	1	124,449,000	1,00	18,264,000			2	142,713,000	100		47	4,00	142,713,000	200,00		47	
5	5.01.01.2.07	Pengadaan Barang Milik Daerah Penunjang Urusan Pemerintahan Daerah	Persentase pemenuhan penyediaan BMD sesuai RKMBD	100	%	59,263,500			100	59,263,500		5,300,000		52,870,000			-	58,170,000	0		98	-	58,170,000	-		98	
		Pengadaan Peralatan dan Mesin Lainnon	Jumlah Unit Peralatan dan Mesin Lainnon	28	Unit	59,263,500			28	59,263,500	8	5,300,000		52,870,000			8	58,170,000	29		98	8,00	58,170,000	28,57		98	
6	1.05.01.2.08	Penyediaan Jasa Penunjang Urusan Pemerintahan Daerah	Persentase Pemenuhan Kebutuhan Operasional Kantor	100	%	1,287,816,378	0,00	0	100	1,287,816,378		202,372,783		486,826,911			-	689,199,694	0		54	-	689,199,694	-		54	
		Penyediaan Jasa Komunikasi, Sumber Daya Air dan Listrik dan Listrik serta Disediakan	Jumlah Laporan Penyediaan Jasa Komunikasi, Sumber Daya Air dan Listrik serta Disediakan	3	Laporan	101,986,290			3	101,986,290	1,00	19,977,189	1,00	36,161,155			2	56,138,344	67		55	2,00	56,138,344	66,67		55	
		Penyediaan Jasa Pelayanan Kantor	Jumlah Laporan Penyediaan Jasa Pelayanan Kantor	12	Laporan	1,185,830,088	15,00		12	1,185,830,088	3,00	182,395,594	6,00	450,665,756			9	633,061,350	75		53	24,00	633,061,350	200,00		53	
7	1.05.01.2.09	Pemeliharaan Barang Milik Daerah Penunjang Urusan Pemerintahan Daerah	Persentase Pemeliharaan Sarana Prasarana Kantor	100	%	1,585,646,000	0,00	0	100	1,585,646,000		209,028,414		437,233,999			-	646,261,813	0		41	-	646,261,813	-		41	
		Penyediaan Jasa Pemeliharaan, Biaya Pemeliharaan, Pajak, dan Perizinan Kendaraan Dinas Operasional atau Lajimnon	Jumlah Kendaraan Perorangan Dinas atau Kendaraan Dinas Jabatan yang Dipelihara dan Dihayarkan Diikuti Pemeliharaan	17	Unit	1,188,140,000	17,00		17	1,188,140,000	3,00	175,018,014	4,00	205,431,065			7	380,449,079	41		32	24,00	380,449,079	141,18		32	
		Pemeliharaan Peralatan dan Mesin Lainnon	Jumlah Peralatan dan Mesin Lainnon yang Dipelihara	56	Unit	38,720,000	56,00		56	38,720,000			20,00	10,470,000			20	0	36		0	76,00		135,71		-	
		Pemeliharaan/Rehabilitasi Gedung Kantor dan Bangunan Lainnon	Jumlah Gedung Kantor dan Bangunan Lainnon yang Dipelihara / Rehabilitasi	2	Unit	358,786,000	2,00		2	358,786,000	1,00	34,010,400	1,00	221,332,334			1	255,342,734	50		71	3,00	255,342,734	150,00		71	
II	1.05.04	PROGRAM PENCEGAHAN, PENANGGULANGAN, PENYELAMATAN KEBAKARAN DAN PENYELAMATAN NON KEBAKARAN		100	%	970,087,800	99,18	3,877,288,003	100	970,087,800		31,710,500		261,881,650			-	31,710,500	SR		3	99,18	3,908,998,503	99,18		403	
1	1.05.04.2.01	Pencegahan, Pengendalian, Pemadaman, Penyelamatan, dan Pengamanan Bahan Berbahaya dan Beracun Kebakaran dalam Daerah Kabupaten/Kota	Persentase Pencegahan, Pengendalian, Pemadaman, Penyelamatan, dan Pengamanan Bahan Berbahaya dan Beracun Kebakaran dalam Daerah Kabupaten/Kota	100	%	276,477,800	100,00		100	276,477,800		20,478,500		146,905,000			-	167,383,500	0		61	100,00	167,383,500	100,00		61	
		Pengadaan Sarana dan Prasarana Pencegahan, Penanggulangan Kebakaran dan Alat Pelindung Diri	Jumlah Sarana dan Prasarana Untuk Pencegahan dan Penanggulangan Kebakaran dan Alat Pelindung Diri yang Sah dan Legal Sesuai Standar Teknis Terkait	3	Paket	105,279,300	4,00		3	105,279,300			1,00	13,905,000			1	13,905,000	SR		13	5,00	13,905,000	166,67		13	
		Pembinaan Aparatur Pemadam Kebakaran	Jumlah Aparatur Pemadam Kebakaran yang Memiliki Sertifikasi Keterampilan Teknis dan Analis Dalam Pencegahan dan Penanggulangan Kebakaran	20	Orang	171,198,500	10,00		20	171,198,500	5,00	20,478,500	10,00	133,000,000			15	153,478,500	SR		90	25,00	153,478,500	125,00		90	
2	1.05.04.2.04	Pemberdayaan Masyarakat dalam Pencegahan Kebakaran	Persentase Pemberdayaan Masyarakat dalam Pencegahan Kebakaran	100	%	492,054,800	100,00		100	492,054,800		11,232,000		71,551,650			-	11,232,000	0		2	100,00	11,232,000	100,00		2	
		Pemberdayaan Masyarakat dalam Pencegahan dan Penanggulangan Kebakaran Melalui Sosialisasi dan Edukasi Masyarakat	Jumlah Warga Masyarakat yang Mendapatkan Sosialisasi Edukasi Pencegahan dan Penanggulangan Kebakaran Setiap Tahunnya	10	Kelurahan	269,999,700			10	269,999,700	1,00	11,232,000	4,00	48,451,650			5	59,683,650	0		22	5,00	59,683,650	50,00		22	
		Pembentukan dan Pembinaan Relawan Pemadam Kebakaran	Jumlah Desa/Kelurahan yang Terbentuk dan Terhina Relawan Pemadam Kebakaran pada Lingkup Sistem Ketahanan Kebakaran Lingkungan (SKKL) Satuan/kecamatan	10	Kelurahan	123,081,100			10	123,081,100			2,00	23,100,000			2	23,100,000	0		19	2,00	23,100,000	-		19	
		Dukungan Pemberdayaan Masyarakat/Relawan Pemadam Kebakaran Melalui Penyediaan Sarana dan Dnsarana	Jumlah Dokumen yang Memuat Jumlah SKKL Desa/Kelurahan yang Telah Tersedia Dukungan Sgpras Damskr	9	Dokumen	98,974,000			9	98,974,000				0			0	0			0	-	-	-	-		-
3	1.05.04.2.05	Penyelenggaraan Operasi Pencarian dan Pertolongan Terhadap Kondisi Membahayakan Manusia	Persentase Barang milik Daerah Lingkup Perangkat Daerah Berkondisi Baik	100	%	201,555,200			100	201,555,200				43,425,000			-	43,425,000	0		22	-	43,425,000	-		22	
		Pengadaan Sarana dan Prasarana Pencarian dan Pertolongan Terhadap Kondisi Membahayakan Manusia/Pe nyelamatan dan Dwaikasi	Jumlah Sarana dan Prasarana yang Tersedia untuk Pencarian dan Pertolongan Terhadap Kondisi Membahayakan Manusia/Pe nyelamatan dan Dwaikasi Sesuai dengan Standar	33	Unit	201,555,200			33	201,555,200			3,00	43,425,000			3	43,425,000	0		22	3,00	43,425,000	100,00		22	
		Jumlah Realisasi Bidang	URUAN PEMERINTAHAN BIDANG KETERTAMAN DAN KERTERTIBAN UMUM			16,168,444,437	99,00	18,369,382,309		16,168,444,437	35,75	4,163,997,453	0,00	5,763,933,698			0	0,00	0	0,00	41	61,40	9,927,531,181	61,40	41	02PKP	

No	Kode	Uraian/Bidang Urusan Pemerintahan Daerah dan Program/Kegiatan/Sub Kegiatan	Indikator Kinerja Program (Outcome)/Kegiatan (Output/Sub Kegiatan (Output)	Target Renstra Perangkat Daerah sampai dengan tahun 2024 (akhir periode Renstra PD)			Realisasi Capaian Kinerja Renstra Perangkat Daerah sampai dengan Renja Perangkat Daerah Tahun Lain (2023)			Target kinerja dan anggaran Renja Perangkat Daerah Tahun Berjalan yang dievaluasi (2024)			Realisasi Kinerja Pada Triwulan				Realisasi Capaian Kinerja dan Anggaran Renja Perangkat Daerah yang dievaluasi (2024)		Tingkat Capaian Kinerja dan Realisasi Anggaran Renja PD Tahun n-1 (%) (2024)		Realisasi Kinerja dan Anggaran Renstra Perangkat Daerah s/d Tahun 2023 (Akhir Tahun Pelaksanaan Renja Perangkat Daerah Tahun 2024)		Tingkat Capaian Kinerja dan Realisasi Anggaran Renstra Perangkat Daerah s/d tahun 2024 (%)		Unit Perangkat Daerah Penanggung Jawab	Ket.					
				K	Sat	Rp.	K	Rp.	K	Rp.	I		II		III		IV		K	Rp.	K	Rp.	K	Rp.			K	Rp.			
				K		Sat		Rp.		K		Rp.		K	Rp.	K	Rp.	K	Rp.	K	Rp.	K	Rp.	K			Rp.	K	Rp.		
1	2	3	4	5	6	7	8	9	10	11	12 = 8+9+10+11	13 = 12/7*100	14 = 6 + 12	15 = 14/5*100	16	17															
		Sub Kegiatan: Reviu Laporan Keuangan	Jumlah Laporan Hasil Reviu Laporan Keuangan	Laporan	1	Rp	88,749,600	1	Rp	91,085,000	1	Rp	88,749,600	1	63,760,000					1	63,760,000	100.00	71.84257732	2	154,845,000	#VALUE!	174.47	Inspektorat Daerah			
		Sub Kegiatan: Kerja sama Pengawasan Internal yang Terbentuk	Jumlah Kecepatan Pengawasan Internal yang Terbentuk	Kecepatan	1	Rp	128,578,000	N/A	Rp	132,745,000	1	Rp	128,578,000	1	24,243,000	1	31,880,000			2	56,123,000	200.00	43.64899127	#VALUE!	188,868,000	#VALUE!	146.89	Inspektorat Daerah			
		Kegiatan: Penyelenggaraan Pengawasan Dengan Tujuan Tertentu	Persentase laporan pengaduan yang diselesaikan sesuai kewenangan	%	100		34,762,000	100		5,850,000	100		34,762,000		19,820,000					100	19,820,000	100.00	57.01628215	200	25,670,000	#VALUE!	73.85	Inspektorat Daerah			
		Sub Kegiatan: Pengurangan Penyelesaian Keuangan Negara/Daerah	Jumlah Laporan Penyelesaian Keuangan Negara/Daerah yang Ditangani	Laporan	1	Rp	23,964,000	1	Rp	5,850,000	1	Rp	23,964,000	1	19,820,000					1	19,820,000	100.00	82.70739442	2	25,670,000	#VALUE!	107.12	Inspektorat Daerah			
		Sub Kegiatan: Pengawasan Dengan Tujuan Tertentu	Jumlah Laporan Hasil Pengawasan Dengan Tujuan Tertentu	Laporan	1	Rp	10,798,000	1	Rp		1	Rp	10,798,000								0.00	0		1		#VALUE!	0.00	Inspektorat Daerah			
Predikat kinerja																															
		Program : Perumusan Kebijakan, Pendampingan dan Asistensi	Persentase Perangkat Daerah yang menerapkan SIP	%	100	Rp	599,599,000	100	Rp	374,389,000	100	Rp	599,599,000		2,420,000		133,915,000			100	Rp	136,335,000	100.00	22.73769636	200	Rp	136,335,023	#VALUE!	22.74	Inspektorat Daerah	
			Jumlah Unit Kerja yang diusulkan untuk mendapatkan Predikat Zi menuju WBK/WEBK	Unit Kerja	2			6		1									4		400.00	#DIV/0!	10			#VALUE!	#DIV/0!	Inspektorat Daerah			
			Persentase Capaian MCP KPK	%	95			93		95									82		86.32	#DIV/0!	175			#VALUE!	#DIV/0!	Inspektorat Daerah			
		Kegiatan: Pendampingan dan Asistensi	Persentase Perangkat Daerah yang Menyusun Manajemen Risiko	%	100		599,599,000	N/A		374,389,000	90		599,599,000		2,420,000		133,915,000			100		136,335,000	111.11	22.73769636	#VALUE!	136,335,023	#VALUE!	22.74	Inspektorat Daerah		
			Jumlah Unit Kerja yang dilakukan pendampingan Pelaksanaan RB bidang penguatan pengawasan dan pembangunan di menuju WBK	Unit Kerja	12			N/A		11									11		100.00	#DIV/0!	#VALUE!			#VALUE!	#DIV/0!	Inspektorat Daerah			
			Jumlah kegiatan koordinasi, monitoring dan Evaluasi MCP KPK Pemerintah Kota Bogor	kegiatan	2			N/A		2									2		100.00	#DIV/0!	#VALUE!			#VALUE!	#DIV/0!	Inspektorat Daerah			
		Sub Kegiatan: Pendampingan dan Asistensi Urusan Pemerintahan Daerah	Jumlah Perangkat Daerah yang Dilakukan Pendampingan dan Asistensi Urusan Pemerintahan Daerah	Perangkat Daerah	36	Rp	442,054,000	36	Rp	302,549,000	36	Rp	442,054,000				113,725,000				113,725,000	0.00	25.72649495	36	416,274,000	#VALUE!	54.17	Inspektorat Daerah			
		Sub Kegiatan: Pendampingan, Asistensi, Verifikasi, dan Penilaian Reformasi Birokrasi	Jumlah Perangkat Daerah yang Dilakukan Pendampingan, Asistensi, Verifikasi, dan Penilaian Reformasi Birokrasi	Perangkat Daerah	36	Rp	109,181,000	N/A	Rp	48,360,000	36	Rp	109,181,000	1	2,420,000		9,710,000			1	12,130,000	2.78	11.10999167	#VALUE!	60,490,000	#VALUE!	55.40	Inspektorat Daerah			
		Sub Kegiatan: Pendampingan, Asistensi dan Verifikasi Penegakan Integritas	Jumlah Perangkat Daerah yang Dilakukan Pendampingan, Asistensi dan Verifikasi Penegakan Integritas	Perangkat Daerah	36	Rp	48,364,000	36	Rp	23,480,000	36	Rp	48,364,000				10,480,000				10,480,000	0.00	21.66901001	36	33,960,000	#VALUE!	70.22	Inspektorat Daerah			

No	Kode	Uraian/Bidang Urusan Pemerintahan Daerah dan Program/Kegiatan/Sub Kegiatan	Indikator Kinerja Program (Output/Outcome) Kegiatan	Target Rencana Perangkat Daerah sampai dengan tahun 2024 (akhir periode Renstra PD)			Realisasi Capaian Kinerja Renstra Perangkat Daerah sampai dengan Renja Perangkat Daerah Tahun Lalu (2023)		Target Kinerja dan Anggaran Renja Perangkat Daerah Tahun Anggaran yang divaluasi (2024)				Realisasi Kinerja Pada Triwulan				Realisasi Capaian Kinerja dan Anggaran Renja Perangkat Daerah yang divaluasi (2024)		Tingkat Capaian Kinerja dan Realisasi Anggaran Renja PD Tahun w. 1 (%) (2024)		Realisasi Kinerja dan Anggaran Renstra Perangkat Daerah 4/4 Tahun 2023 (Akhir Tahun Pelaksanaan Renja Perangkat Daerah Tahun 2024)		Tingkat Capaian Kinerja dan Realisasi Anggaran Renstra Perangkat Daerah 4/4 tahun 2024 (%)		Uraian Perangkat Daerah Penanggung Jawab	Ket.			
				K	Sat	Rp.	K	Rp.	K	Rp.	K	Rp.	K	Rp.	K	Rp.	K	Rp.	K	Rp.	K	Rp.							
				1	2	3	4	5	6	7	8	9	10	11	12	13 = 8/9*100	14 = 12/11*100	15 = 6+12	16 = 14/15*100										
Predikat Kinerja												Sangat Tinggi		Sangat Rendah															
2.18.02		PROGRAM PENGEMBANGAN IKLIM PENANAMAN MODAL	Persentase Jumlah Kebijakan dan program kerja pengembangan iklim penanaman modal yang terimplementasi	100%		Rp 500,000,000	33,33	Rp 93,710,600		Rp 142,330,000		Rp -		Rp -		Rp -		Rp -		Rp -		Rp 93,710,600							
2.18.02.2.01		Penetapan Pemberian Fasilitas/Insentif Dibidang Penanaman Modal yang Menjadi Kewenangan Daerah Kabupaten/Kota	Kajian Fasilitas/ Insentif di Bidang Penanaman Modal	1 Kajian		Rp 250,000,000	0,00	Rp -		Rp -		Rp -		Rp -		Rp -		Rp -		Rp -		Rp -							
2.18.02.2.01.01		Penetapan Pemberian Fasilitas/Insentif dan Kemudahan Penanaman Modal	Jumlah Peraturan Daerah/Provinsi dalam Pemberian Fasilitas/Insentif dan Kemudahan Penanaman Modal	2 Dokumen		Rp 250,000,000	0,00	Rp -		Rp -		Rp -		Rp -		Rp -		Rp -		Rp -		Rp -		0,00					
2.18.02.2.02		Pembuatan Peta Potensi Investasi Kabupaten/Kota	Jumlah potensi dan peluang investasi yang teridentifikasi	100%		Rp 250,000,000	100%	Rp 93,710,600	100%	Rp 142,330,000		Rp -		Rp -		Rp -		Rp -		Rp -		Rp -		93,710,600					
2.18.02.2.02.02		Penyediaan Peta Potensi dan Peluang Usaha Kabupaten/Kota	Jumlah Peta Potensi Investasi dan Peluang Usaha Kabupaten/Kota	1 Dokumen		Rp 250,000,000	1 Dokumen	Rp 93,710,600	1 Dokumen	Rp 142,330,000		Rp -		Rp -		Rp -		Rp -		Rp -		Rp -		93,710,600	0,37				
Rata - rata Capaian Kinerja Kegiatan %												0		0,00															
Predikat Kinerja												Sangat Rendah		Sangat Rendah															
Rata - rata Capaian Kinerja Program %												0		0,00															
Predikat Kinerja												Sangat Rendah		Sangat Rendah															
2.18.03		PROGRAM PROMOSI PENANAMAN MODAL	Nilai Investasi	2,60 T		Rp 525,000,000	1,57 T	Rp 243,046,300	2,58 T	Rp 39,302,300		Rp 24,720,000		Rp 10,562,200		Rp -		Rp -		Rp -		Rp 35,282,200							
2.18.03.2.01		Penyelenggaraan Promosi Penanaman Modal yang menjadi Kewenangan Daerah Kabupaten/Kota	Persentase potensi dan peluang investasi yang telah dipromosikan	100%		Rp 525,000,000	100%	Rp 243,046,300	100%	Rp 39,302,300		Rp 24,720,000		Rp 10,562,200		Rp -		Rp -		Rp -		Rp 35,282,200			278,128,500				
2.18.03.2.01.01		Penyusunan Strategi Promosi Penanaman Modal	Jumlah Peraturan Daerah yang Mengatur Promosi Penanaman Modal	1 Dokumen		Rp 125,000,000	0,00	Rp 97,993,500	1 Dokumen	Rp -		Rp -		Rp -		Rp -		Rp -		Rp -		Rp -		#DIV/0!	97,993,500	0,78			
2.18.03.2.01.02		Pelaksanaan Kegiatan Promosi Penanaman Modal Daerah Kabupaten/Kota	Jumlah Dokumen Hasil Kegiatan Promosi Penanaman Modal Kabupaten/Kota	1 Dokumen		Rp 400,000,000	1 Dokumen	Rp 145,052,800	1 Dokumen	Rp 39,302,300		Rp 24,720,000		Rp 10,562,200		Rp -		Rp -		Rp -		Rp 35,282,200	100	0,90	Rp 180,335,000	0,45			
Rata - rata Capaian Kinerja Kegiatan %												100		100															
Predikat Kinerja												Sangat Tinggi		Sangat Rendah															
Rata - rata Capaian Kinerja Program %												100		100															
Predikat Kinerja												Sangat Tinggi		Sangat Rendah															
2.18.04		PROGRAM PELAYANAN PENANAMAN MODAL	Persentase Perkiraan dan Non Perkiraan yang diterbitkan sesuai SOP	100%		Rp 4,600,000,000	100%	Rp 2,019,273,544	100%	Rp 1,855,615,944		Rp -	0,46	Rp 847,114,972	0,00	Rp -		Rp -		Rp -		Rp 847,114,972							
2.18.04.2.01		Pelayanan Perkiraan dan Non Perkiraan secara Terpadu Satu Pintu dibidang Penanaman Modal yang menjadi Kewenangan Daerah Kabupaten/ Kota	Persentase penerima layanan perkiraan dan non perkiraan berbasis Sistem Pelayanan Perkiraan	100%		Rp 4,600,000,000	100%	Rp 2,019,273,544	100%	Rp 1,855,615,944		Rp -	0,46	Rp 847,114,972	0,00	Rp -		Rp -		Rp -		Rp 847,114,972			2,866,388,516				
2.18.04.2.01.01		Penyediaan Pelayanan Terpadu Perkiraan dan Nonperkiraan berbasis Sistem Pelayanan Perkiraan Berbasis Sistem Terintegrasi secara Elektronik	Jumlah Pelaku Usaha yang Mendapatkan Pelayanan Terpadu Perkiraan dan Non Perkiraan Berbasis Sistem Pelayanan Perkiraan Berbasis Sistem Terintegrasi secara Elektronik	3 Pelaku Usaha		Rp 4,600,000,000	3 Pelaku Usaha	Rp 2,019,273,544	3 Pelaku Usaha	Rp 1,855,615,944		Rp -		Rp 847,114,972		Rp -		Rp -		Rp -		Rp 847,114,972	0	0,46	Rp 2,866,388,516	0,62			
Rata - rata Capaian Kinerja Kegiatan %												100		100															
Predikat Kinerja												Sangat Tinggi		Sangat Rendah															
Rata - rata Capaian Kinerja Program %												100		100															
Predikat Kinerja												Sangat Tinggi		Sangat Rendah															
2.18.06		PROGRAM PENGELOLAAN DATA DAN SISTEM INFORMASI PENANAMAN MODAL	Persentase data dan informasi perkiraan dan non perkiraan yang terintegrasi dalam sistem informasi	100%		Rp 750,000,000	100%	Rp 295,676,250	100%	Rp 100,000,000		Rp -	0,49	Rp 49,406,100	0,00	Rp -		Rp -		Rp -		Rp 49,406,100							
2.18.06.2.01		Pengolahan Data dan Informasi Perkiraan dan Non Perkiraan yang Terintegrasi pada Tingkat Daerah Kabupaten/Kota	Jumlah data dan Informasi Perkiraan dan Non perkiraan yang sudah terintegrasi	100%		Rp 750,000,000	100%	Rp 295,676,250	1 Dokumen	Rp 100,000,000		Rp -		Rp 49,406,100	0,00	Rp -		Rp -		Rp -		Rp 49,406,100			345,082,350				
2.18.06.2.01.01		Pengolahan, Penyajian dan Pemeliharaan Data dan Informasi Perkiraan dan Non Perkiraan Berbasis Sistem Pelayanan Perkiraan Berbasis Sistem Terintegrasi secara Elektronik	Jumlah Data dan Informasi Perkiraan dan Non Perkiraan Berbasis Sistem Pelayanan Perkiraan Berbasis Sistem Terintegrasi secara Elektronik yang Diolah, Dikaji dan Damanfaatkan	1 Dokumen		Rp 750,000,000	1 Dokumen	Rp 295,676,250	1 Dokumen	Rp 100,000,000		Rp -	49,41	Rp 49,406,100	1 Dokumen	Rp -		Rp -		Rp -		Rp 49,406,100	0	0,49	Rp 345,082,350	0,46			
Rata - rata Capaian Kinerja Kegiatan %												100		100															
Predikat Kinerja												Sangat Rendah		Sangat Rendah															
Rata - rata Capaian Kinerja Program %												100		100															
Predikat Kinerja												Sangat Rendah		Sangat Rendah															
Jumlah Realisasi						Re 19,663,837,712		Re 13,858,077,691		Re 13,189,408,041	27,58	Re 3,637,375,052	93,02	Re 4,855,566,375	0,00	Re -	0,00	Re -	Re -	Re -	Re -	Re 88,10	Re 7,051,869,738	555	Re 21,350,687,816	#DIV/0!	#DIV/0!	509,180,000	
		Uraian Pembentukan Wajih yang tidak Berkaitan dengan Pelayanan Dasar									555	477,130,000		32,050,000									555	509,180,000	#DIV/0!	#DIV/0!	509,180,000		
		Bidang Urusan Pemerintahan Bidang Koperasi, Usaha Kecil, dan Menengah									555	477,130,000		32,050,000									555	509,180,000	#DIV/0!	#DIV/0!	509,180,000		
		PROGRAM PELAYANAN IDN USAHA SIMPAN PINJAM	Persentase Peningkatan koperasi bertani	80,00	%				80,00	88,320,000				3,500,000										3,500,000	0	#DIV/0!			
		Kegiatan Perbaikan Ikn Usaha Simpan Pinjam untuk Koperasi dengan Wilayah Keanggotaan dalam Daerah Kabupaten/Kota	Persentase Koperasi bertani Usaha Koperasi Simpan Pinjam/ Unit Usaha Simpan Pinjam	2,24	%				2,27	88,320,000				3,500,000										3,500,000	0	#DIV/0!			

No	Kode	Uraian/Bidang Uraian Pemerintahan Daerah dan Program/Kegiatan/Sub Kegiatan	Indikator Kinerja Program (Outcome)/Regulasi (Output/Sub Kegiatan/Output)	Target Rencana Perangkat Daerah sampai dengan tahun 2024 (akhir periode Renja PD)				Realisasi Capaian Kinerja Renstra Perangkat Daerah sampai dengan Renja Perangkat Daerah Tahun 2023			Target kinerja dan anggaran Renja Perangkat Daerah Tahun 2024 yang divaluasi (2024)				Realisasi Kinerja Pada Triwulan				Realisasi Capaian Kinerja dan Anggaran Renja Perangkat Daerah yang divaluasi (2024)		Tingkat Capaian Kinerja dan Realisasi Anggaran Renja PD Tahun s.d 1 (1%) (2024)		Realisasi Kinerja dan Anggaran Renstra Perangkat Daerah 4/4 Tahun 2023 (Akhir Tahun Pelaksanaan Renja Perangkat Daerah Tahun 2024)		Tingkat Capaian Kinerja dan Realisasi Anggaran Renstra Perangkat Daerah 4/4 tahun 2024 (%)		Unit Perangkat Daerah Penanggung Jawab	Ket.																									
				K	Sat	Rp.		K	Rp.		K	Rp.		K	Rp.		K	Rp.	K	Rp.	K	Rp.	K	Rp.																													
				1	2	3	4	5	6	7	8	9	10	11	12	13	14	15	16	17	18	19	20	21																													
		Sub Kegiatan Fasilitas Pemenuhan dan Usaha Simpan Pinjam dan Pembukaan Kantor Cabang, Cabang Pembantu dan Kantor Kas Koperasi Simpan Pinjam untuk Koperasi dengan Wilayah Keanggotaan dalam Daerah Kabupaten/Kota	Jumlah Usaha Simpan Pinjam dan Pembukaan Kantor Cabang, Cabang Pembantu dan Kantor Kas Koperasi Simpan Pinjam untuk Koperasi dengan Wilayah Keanggotaan dalam Daerah Kabupaten/Kota			5	88.320,000	-	-	-	3.500,000							3.500,000		4			3.500,000	#DIV/0!	#DIV/0!	Dinkukmdag	Nilai Pagu DPA sebesar 21.000.000																										
Rata-rata capaian kinerja Program (%)																																																					
		PROGRAM PENGAWASAN DAN PEMERIKSAAN KOPERASI	Persentase Koperasi Berkualitas	10.00	%					10.00	188.551,900	-	-	-	-	-	-	7.810,000					9.830,000		6.199862632			9.830,000	0	#DIV/0!																							
		Kegiatan Pemeriksaan dan Pengawasan Koperasi, Koperasi Simpan Pinjam/Unit Simpan Pinjam Koperasi yang Wilayah Keanggotaannya dalam Daerah Kabupaten/ Kota	Persentase Koperasi yang diperiksa dan diawasi	3.37	%					3.37	158.551,900	-	-	-	-	-	-	7.810,000					9.830,000		6.199862632			9.830,000	0	#DIV/0!																							
		Sub Kegiatan Pelaksanaan Proses Pemecatan dan Pengawasan Koperasi yang Wilayah Keanggotaannya Daerah Kabupaten/Kota	Jumlah Koperasi yang telah dibakukan Pemeriksaan dan Pengawasan			25	158.551,900	-	-	2.020,000								7.810,000					9.830,000		6		9.830,000	#DIV/0!	#DIV/0!			Nilai pagu DPA sebesar 59.830.000																					
Rata-rata capaian kinerja Program (%)																																																					
		PROGRAM PENILAIAN KESEHATAN KSP/USP KOPERASI	Persentase Koperasi yang Sehat	10.71	%					10.71	146.519,900	-	-	-	-	-	-						0	0				0	#DIV/0!																								
		Kegiatan Penilaian Kesehatan Koperasi Simpan Pinjam/Unit Simpan Pinjam Koperasi yang Wilayah Keanggotaannya dalam 1 (Satu) Daerah Kabupaten/Kota	Persentase koperasi yang dinilai kesehatannya	3.37	%					3.37	146.519,900	-	-	-	-	-	-						0	0				0	#DIV/0!																								
		Sub Kegiatan Pelaksanaan Penilaian Kesehatan KSP/USP Koperasi Kewenangan Kabupaten/Kota	Jumlah Unit Usaha Koperasi yang Telah Dilakukan Penilaian Kesehatan			25	146.519,900	-	-														0	0					#DIV/0!	#DIV/0!			Re-focusing																				
Rata-rata capaian kinerja Program (%)																																																					
		PROGRAM PENDIDIKAN DAN LATIHAN PERKOPERASIAN	Persentase Peningkatan SDM Koperasi yang berkualitas yang mampu mengaplikasikan hasil pelatihan di koperasi asal	30.00	%					30.00	638.967,000	315	341.855,000	-	-	-	-	-	10.700,000				315	352.555,000	1050	55.17663943	315		352.555,000	1050	#DIV/0!																						
		Kegiatan Pendidikan dan Latihan Perkoperasian Bagi Koperasi yang Wilayah Keanggotaan dalam Daerah Kabupaten/Kota	Persentase Koperasi yang telah mengikuti pendidikan dan pelatihan	42.09	%					42.09	638.967,000	315	341.855,000	-	-	-	-	-	10.700,000				315	352.555,000	748.4	55.17663943	315		352.555,000	748.3962937	#DIV/0!																						
		Sub Kegiatan Peningkatan Pemahaman dan Pengetahuan Perikoperasian serta Kapasitas dan Kompetensi SDM Koperasi	Jumlah SDM yang Memahami Pengetahuan Perikoperasian			410	638.967,000	-	-	315	341.855,000	-	-	-	-	-	-	10.700,000					315	352.555,000	76.829	55.17663943	315		352.555,000	#DIV/0!	#DIV/0!		Nilai Pagu DPA sebesar 378.063.000																				
Rata-rata capaian kinerja Program (%)																																																					
		PROGRAM PEMBERDAYAAN DAN PERLINDUNGAN KOPERASI	Persentase Koperasi Aktif	17.21	%					17.21	187.091,000	-	-	-	-	-	-	2.020,000					2.020,000	0	1.079688494			2.020,000	0	#DIV/0!																							
		Kegiatan Pemberdayaan dan Perlindungan Koperasi yang Keanggotaannya dalam Daerah Kabupaten/Kota	Persentase Koperasi yang diberdayakan dan dilindungi	2.24	%					2.24	187.091,000	-	-	-	-	-	-	2.020,000					2.020,000	0	1.079688494			2.020,000	0	#DIV/0!																							
		Sub Kegiatan Peningkatan Produktivitas, Nilai Tambah, Akses Pasar, Akses Pembiayaan, Penguatan Kelembagaan, Peningkatan Manajemen, Standarisasi, dan Restrukturisasi Usaha	Jumlah Unit Usaha yang Produkif, Bernilai Tambah, Memiliki Akses Pasar, Akses Pembiayaan, Penguatan Kelembagaan, Perawatan Manajemen, Standarisasi, dan Restrukturisasi Usaha			110	187.091,000	-	-									2.020,000					2.020,000	0	1.079688494			2.020,000	#DIV/0!	#DIV/0!			Nilai Pagu DPA sebesar 44.040.000																				
Rata-rata capaian kinerja Program (%)																																																					
		PROGRAM PEMBERDAYAAN USAHA MENENGAH, USAHA KECIL, DAN USAHA MIKRO (UMKM)	Persentase peningkatan rata2 Omzet Usaha Mikro per orang per tahun	25.00	%					25.00	1.148.116,000	240	133.255,000	-	-	-	-	-					240	133.255,000	960	11.60640562	240		133.255,000	960	#DIV/0!																						
		Kegiatan Pemberdayaan Usaha Mikro yang Dilakukan Melalui Pendataan, Kemitraan, Kemudahan Perizinan, Penguatan Kelembagaan dan Koordinasi dengan Para Pemangku Kepentingan	Persentase Usaha Mikro yang diberdayakan	30.00	%					30.00	1.148.116,000	240	133.255,000	-	-	-	-	-					240	133.255,000	800	11.60640562	240		133.255,000	800	#DIV/0!																						
		Sub Kegiatan Pemberdayaan Melalui Kemitraan Usaha Mikro	Jumlah Unit Usaha yang Telah Melaksanakan Kemitraan Usaha Mikro			100	338.030,000	-	-																								Re-focusing																				
		Sub Kegiatan Pemberdayaan Kelembagaan Potensi dan Pengembangan Usaha Mikro	Jumlah Unit Usaha yang Telah Melakukan Pembinaan dan Pendampingan Terhadap Usaha Mikro			70	313.926,000	-	-																								Re-focusing																				
		Sub Kegiatan Koordinasi dan Sinkronisasi dengan Para Pemangku Kepentingan dalam Pemberdayaan Usaha Mikro	Jumlah SDM yang Telah Melakukan Koordinasi dan Sinkronisasi dengan Para Pemangku Kepentingan dalam Pemberdayaan Usaha Mikro			150	183.810,000	-	-																								Re-focusing																				

No	Kode	Urusan/Bidang Urusan Pemerintahan Daerah dan Program/Kegiatan/Sub Kegiatan	Indikator Kinerja Program (Output)/Kegiatan (Output/Kegiatan Sub Kegiatan)	Target Rencana Perangkat Daerah sampai dengan tahun 2024 (akhir periode Rencana PD)				Realisasi Capaian Kinerja Rencana Perangkat Daerah sampai dengan Rencana Perangkat Daerah Tahun Lalu (2023)				Target kinerja dan anggaran Rencana Perangkat Daerah Tahun berjalan yang diwawahi (2024)				Realisasi Kinerja Pada Triwulan				Realisasi Capaian Kinerja dan Anggaran Rencana Perangkat Daerah yang diwawahi (2024)		Tingkat Capaian Kinerja dan Realisasi Anggaran Renja PD Tahun w. 1 (%) (2024)		Realisasi Kinerja dan Anggaran Rencana Perangkat Daerah 4/4 Tahun 2023 (Akhir Tahun Pelaksanaan Rencana Perangkat Daerah Tahun 2024)		Tingkat Capaian Kinerja dan Realisasi Anggaran Rencana Perangkat Daerah 4/4 tahun 2024 (%)		Unit Perangkat Daerah Penanggung Jawab	Ket.																		
				K	Sat	Rp.		K	Rp.	K	Rp.	K	Rp.	K	Rp.	K	Rp.	K	Rp.	K	Rp.	K	Rp.																								
				1	2	3	4	5	6	7	8	9	10	11	12	13 = 8/9*100	14 = 12/7*100	15 = 14/6*100	16	17																											
		Sub Kegiatan Penyusunan Basis Data Usaha Mikro	Jumlah Unit Usaha Mikro Terdapat			48346	105,070,000	-	-	-	-	-	-	-	-	-	-	0	-	#DIV/0!	#DIV/0!	Nilai pagu DPA sebesar 50.000.000																									
		Sub Kegiatan Peningkatan Pemahaman dan Pengetahuan UMKM serta Kapasitas dan Kompetensi SDM UMKM dan Kewirausahaan melalui Pendidikan dan Pelatihan	Jumlah SDM yang Memahami Pengetahuan Usaha Mikro dan Kewirausahaan			100	207,280,000	240	133,255,000	-	-	-	-	-	-	-	-	240	64	240	133,255,000	#DIV/0!	#DIV/0!	Nilai pagu DPA sebesar 192.280.000																							
Rata-rata capaian kinerja Program (%)																																															
		PROGRAM PENGEMBANGAN UMKM	Persentase Usaha Mikro yang memanfaatkan teknologi untuk pengembangan usaha ekonominya	15.00	%		24,930,000	-	-	-	8,020,000	-	-	-	-	-	-	8,020,000	-	32.17007621	-	8,020,000	0	#DIV/0!																							
		Kegiatan Pengembangan Usaha Mikro dengan Orientasi Peningkatan Skala Usaha Menjadi Usaha Kecil	Persentase peningkatan jumlah skala usaha menjadi usaha kecil	15.00	%		24,930,000	-	-	-	8,020,000	-	-	-	-	-	-	8,020,000	-	32.17007621	-	8,020,000	0	#DIV/0!																							
		Sub Kegiatan Produksi dan Pengolahan, Pemasaran, Sumber Daya Manusia, serta Desain dan Teknologi	Jumlah Unit Usaha UMK yang Mendapatkan Fasilitas Produksi dan Pengolahan, Pemasaran, Sumber Daya Manusia, Serta Desain dan Teknologi			100	24,930,000	-	-	-	8,020,000	-	-	-	-	-	-	8,020,000	-	32.17007621	-	8,020,000	#DIV/0!	#DIV/0!	Nilai pagu DPA sebesar 24.930.000																						
Rata-rata capaian kinerja Program (%)																																															
		Urusan Pemerintahan Pilihan					1,700,769,700	-	173,244,475		9,480,000	-	-	-	-	-	-			#DIV/0!	10.74363419	-	182,724,475	#DIV/0!	#DIV/0!																						
		Bidang Urusan Pemerintahan Bidang Perdagangan					1,700,769,700	29	173,244,475	1	9,480,000	-	-	-	-	-	-		30		#DIV/0!	10.74363419	30	182,724,475	#DIV/0!	#DIV/0!																					
		PROGRAM PENINGKATAN SARANA DISTRIBUSI PERDAGANGAN	Persentase Pertumbuhan Sarana Distribusi Perdagangan	1.80	%		277,160,000	1	33,660,000	-	-	-	-	-	-	-	-		1		33,660,000	55.556	12.14460961	1	33,660,000	55.55555556	#DIV/0!																				
		Kegiatan Pembinaan Terhadap Pengelola Sarana Distribusi Perdagangan Masyarakat di Wilayah Kerjanya	Persentase Petaku Usaha Sektor Perdagangan yang Memahami Regulasi yang Berlaku			40.00	277,160,000	1	33,660,000	-	-	-	-	-	-	-	-		1		33,660,000	2.5	12.14460961	1	33,660,000	#DIV/0!	#DIV/0!																				
		Sub Kegiatan Pembinaan dan Penguatan Pengelola Sarana Distribusi Perdagangan	Jumlah Dokumen Hasil Pembinaan dan Penguatan kepada Pengelola Sarana Distribusi Perdagangan			5	277,160,000	1	33,660,000	-	-	-	-	-	-	-	-		1		33,660,000	20	12.14460961	1	33,660,000	#DIV/0!	#DIV/0!	Nilai pagu DPA sebesar 33.840.000																			
Rata-rata capaian kinerja Program (%)																																															
		PROGRAM STABILISASI HARGA BARANG KEBUTUHAN POKOK DAN BARANG PENTING	Laju Stabilitas Harga Barang Kebutuhan Pokok dan Barang Penting yang stabil dan terjangkau	<9,00	%		142,325,000	-	-	1	-	-	-	-	-	-	-		1		#VALUE!	0	1	-	#VALUE!	#DIV/0!																					
		Kegiatan Pengendalian Harga, dan Stok Barang Kebutuhan Pokok dan Barang Penting di Tingkat Pasar Kabupaten/Kota	Indeks nilai harga barang kebutuhan pokok antar waktu	<9,00	%		142,325,000	-	-	1	-	-	-	-	-	-	-		1		#VALUE!	0	1	-	#VALUE!	#DIV/0!																					
		Sub Kegiatan Pemantauan Harga dan Barang Penting pada Pasar Rakyat yang Terintegrasi dalam Sistem Informasi Perdagangan	Jumlah Laporan Pemantauan Harga dan Stok Barang Kebutuhan Pokok dan Barang Penting pada Pasar Rakyat yang Terintegrasi dalam Sistem Informasi Perdagangan			150	95,000,000	-	-	-	-	-	-	-	-	-	-		-		-	0	-	-	#DIV/0!	#DIV/0!	Re-focusing																				
		Sub Kegiatan Pelaksanaan Operasi Pasar Reguler dan Pasar Khusus yang Berdampak dalam 1 (Satu) Kabupaten/Kota	Jumlah Laporan Pelaksanaan Operasi Pasar Reguler dan Pasar Khusus yang Berdampak dalam 1 (Satu) Kabupaten/Kota			2	47,325,000	-	-	1	13,300,000	-	-	-	-	-	-		1		13,300,000	50	28.10383926	1	13,300,000	#DIV/0!	#DIV/0!	Nilai pagu DPA sebesar 32.754.000																			
Rata-rata capaian kinerja Program (%)																																															
		PROGRAM PENGEMBANGAN EKSPOR	Nilai Realisasi Ekspor	#####	USD		75,763,689.97														0	0	-	-	0	#DIV/0!																					
		Kegiatan Penyelenggaraan Promosi Dagang Melalui Pameran Dagang dan Misi Dagang bagi Produk Ekspor Unggulan yang Terdiri pada 1 (Satu) Daerah Kabupaten/Kota	Persentase Peningkatan Nilai Realisasi Ekspor	2.10	%		137,589,000	-	-	-	-	-	-	-	-	-	-		-		0	0	-	-	0	#DIV/0!																					
		Sub Kegiatan Misi Dagang bagi Produk Ekspor Unggulan	Jumlah Petaku Usaha yang Difasilitasi dalam Misi Dagang Produk Ekspor Unggulan			6	137,589,000	-	-	-	-	-	-	-	-	-	-		-		-	0	-	-	#DIV/0!	#DIV/0!	Re-focusing																				
Rata-rata capaian kinerja Program (%)																																															
		PROGRAM STANDARISASI DAN PERLINDUNGAN KONSUMEN	Persentase Kesesuaian data dan Akurasi Ukuran	13.15	%		452,031,700	2,194	56,326,500	-	4,900,000	-	-	-	-	-	-		2,194		61,226,500	16684	13.54473591	2,194	61,226,500	16684.41065	#DIV/0!																				
		Kegiatan Pelaksanaan Metrologi Legal, Berupa Tera, Tera Ulang, dan Pengawasan	Persentase Kesesuaian data dan Akurasi ukuran	75.03	%		452,031,700	2,194	56,326,500	-	4,900,000	-	-	-	-	-	-		2,194		61,226,500	29242	13.54473591	2,194	61,226,500	2924.163668	#DIV/0!																				
		Sub Kegiatan Pelaksanaan Metrologi Legal, Berupa Tera, Tera Ulang	Jumlah Alat Ukur, Alat Takar, Alat Timbang, dan Alat Penimbangan Ditera Ulang			60500	295,461,700	2,134	26,216,500	-	4,900,000	-	-	-	-	-	-		2,134		31,116,500	3.8273	10.53148344	2,134	31,116,500	#DIV/0!	#DIV/0!	Nilai pagu DPA sebesar 57.541.800																			
		Sub Kegiatan Pengawasan/Perijinan Metrologi Legal	Jumlah Petaku Usaha di Bidang Metrologi Legal yang Dibina			200	156,570,000	60	30,110,000	-	-	-	-	-	-	-	-		60		30,110,000	30	19.23101488	60	30,110,000	#DIV/0!	#DIV/0!	Nilai pagu DPA sebesar 30.250.000																			
Rata-rata capaian kinerja Program (%)																																															
		PROGRAM PENGGUNAAN DAN PEMASARAN PRODUK DALAM NEGERI	Persentase Produk Petaku Usaha yang difasilitasi pemasarannya	24.27	%		691,664,000	25	83,257,975	-	-	-	-	-	-	-	-		25		83,257,975	103.01	12.037344	25	83,257,975	103.0078286	#DIV/0!																				

No	Kode	Urusan/Bidang Urusan Pemerintahan Daerah dan Program/Kegiatan/Sub Kegiatan	Indikator Kinerja Program (Output)/Kegiatan (Output) (Kuantitatif Kegiatan (Output))	Target Rencana Perangkat Daerah sampai dengan tahun 2024 (akhir periode Renstra PD)			Realisasi Capaian Kinerja Renstra Perangkat Daerah sampai dengan Renja Perangkat Daerah Tahun Laju (2023)			Realisasi Kinerja Pada Triwulan											Realisasi Capaian Kinerja dan Anggaran Renja Perangkat Daerah yang dievaluasi (2024)		Tingkat Capaian Kinerja dan Realisasi Anggaran Renja PD Tahun w-1 (%) (2024)		Realisasi Kinerja dan Anggaran Renstra Perangkat Daerah 4/4 Tahun 2023 (Akhir Tahun Pelaksanaan Renja Perangkat Daerah Tahun 2024)		Tingkat Capaian Kinerja dan Realisasi Anggaran Renstra Perangkat Daerah 4/4 tahun 2024 (%)		Unit Perangkat Daerah Penanggung Jawab	Ket.																		
				K	Sat	Rp.	K	Rp.	I		II		III		IV		K	Rp.	K	Rp.	K	Rp.	K	Rp.																								
		Kegiatan Pelaksanaan Promosi, Pemasaran dan Peningkatan Penguasaan Produk Dalam Negeri	Jumlah Produk yang difasilitasi promosi dan pemasarannya	990	Produk		240	691,664,000	25	83,257,975	-	-	-	-	-	-	25	83,257,975	10.417	12.037344	25	83,257,975	2.525252525	#DIV/0!																								
			Persentase pelaku usaha yg melaksanakan pemasaran melalui E-Commerce/TPMSE	10.00	%		10.00	-	-	-	-	-	-	-	-	-	0	#DIV/0!	-	-	-	0	#DIV/0!																									
		Sub Kegiatan Pelaksanaan Promosi Penguasaan Produk Dalam Negeri di Tingkat Kabupaten/Kota	Jumlah UMKM yang memperoleh fasilitas Promosi Penguasaan Produk Dalam Negeri di Tingkat Kabupaten/Kota	80			80	691,664,000	25	83,257,975	-	-	-	-	-	-	25	83,257,975	31.25	12.037344	25	83,257,975	#DIV/0!	#DIV/0!	Nilai pagu DPA sebesar 89.951.000																							
Rata-rata capaian kinerja Program (%)																																																
		Urusan Pemerintahan Pilihan					19,455,003,061	-	5,011,402,813		4,822,964,680							9,834,367,493	#DIV/0!	50.5492981	-	9,834,367,493	#DIV/0!	#DIV/0!																								
		Bidang Urusan Pemerintahan Bidang Perindustrian					19,455,003,061	-	5,011,402,813		4,822,964,680							9,834,367,493	#DIV/0!	50.5492981	-	9,834,367,493	#DIV/0!	#DIV/0!																								
		PROGRAM PENUNJANG URUSAN PEMERINTAHAN DAERAH KABUPATENKOTA	Nilai Akuntabilitas Kinerja Instansi Pemerintah Lingkup Perangkat Daerah	3.50	Poin		3.50	15,799,628,961	-	4,418,428,613		4,409,485,998						9,027,914,211	0	57.14003939	-	9,027,914,211	0	#DIV/0!																								
			Nilai Rata-rata Indeks Kepuasan Masyarakat	A	Poin		A	3,869,680,100	-	413,129,200		156,790,082						569,919,282	#VALUE!	19.86002837	-	569,919,282	#VALUE!	#DIV/0!																								
		Kegiatan Administrasi Keuangan Perangkat Daerah	Persentase Pemenuhan Gai dan Tunjangan ASN	100	%		100	13,187,099,871	100	3,906,437,803	100	3,938,831,474						200	7,845,269,277	200	59.48929194	200	7,845,269,277	200	#DIV/0!																							
		Sub Kegiatan Penyediaan Gaji dan Tunjangan ASN	Jumlah Orang yang Menerima Gaji dan Tunjangan ASN	69			69	13,123,499,871	69	3,896,957,803	69	3,929,351,474						69	7,826,309,277	100	59.63583917	69	7,826,309,277	#DIV/0!	#DIV/0!	Nilai pagu DPA sebesar 12.646.031.555																						
		Sub Kegiatan Koordinasi dan Penyusunan Laporan Keuangan Bulanan/Triwulanan/Semesteran SKPD	Jumlah Laporan Keuangan Bulanan/Triwulanan/Semesteran SKPD dan Laporan Koordinasi Penyusunan Laporan Keuangan Bulanan/Triwulanan/Semesteran SKPD	12			12	64,200,000	3	9,480,000	-	9,480,000						3	18,960,000	25	29.53271028	3	18,960,000	#DIV/0!	#DIV/0!	Nilai pagu DPA sebesar 47.160.000																						
		Kegiatan Administrasi Umum Perangkat Daerah	Persentase pemenuhan kebutuhan operasional perangkat daerah	100	%		100	2,869,680,100	23	413,129,200	10	156,790,082						32	569,919,282	32.258	19.86002837	32	569,919,282	32.25806452	#DIV/0!																							
		Sub Kegiatan Penyediaan Komponen Instalasi Listrik/Penerangan Bangunan Kantor yang Disediakan	Jumlah Paket Komponen Instalasi Listrik/Penerangan Bangunan Kantor yang Disediakan	4			4	36,618,000	1	7,925,000	-	8,638,000						1	16,563,000	25	45.23185319	1	16,563,000	#DIV/0!	#DIV/0!	Nilai pagu DPA sebesar 36.618.000																						
		Sub Kegiatan Penyediaan Peralatan dan Perlengkapan Kantor yang Disediakan	Jumlah Paket Peralatan dan Perlengkapan Kantor yang Disediakan	4			4	172,200,000	1	38,510,200	-	14,925,700						1	53,435,900	25	31.03130081	1	53,435,900	#DIV/0!	#DIV/0!	Nilai pagu DPA sebesar 101.395.500																						
		Sub Kegiatan Penyediaan Perawatan Rumah Tangga	Jumlah Paket Perawatan Rumah Tangga yang Disediakan	4			4	144,327,400	1	23,595,800	-	14,402,000						1	37,997,800	25	26.32750261	1	37,997,800	#DIV/0!	#DIV/0!	Nilai pagu DPA sebesar 92.652.000																						
		Sub Kegiatan Penyediaan Bahan Logistik Kantor yang Disediakan	Jumlah Paket Bahan Logistik Kantor yang Disediakan	2			2	182,820,000	-	1,980,000	-	11,250,000						-	13,230,000	0	7.23662619	-	13,230,000	#DIV/0!	#DIV/0!	Nilai pagu DPA sebesar 64.455.000																						
		Sub Kegiatan Penyediaan Barang Cetak dan Penggandaan yang Disediakan	Jumlah Paket Barang Cetak dan Penggandaan yang Disediakan	4			4	224,333,700	1	50,703,540	-	17,005,400						1	67,708,940	25	30.1822419	1	67,708,940	#DIV/0!	#DIV/0!	Nilai pagu DPA sebesar 123.425.800																						
		Sub Kegiatan Penyediaan Bahan Biscuit dan Peraturan Perundang-undangan	Jumlah Dokumen Bahan Biscuit dan Peraturan Perundang-undangan yang Disediakan	1			1	63,000,000	-	3,000,000	-	4,500,000						-	7,500,000	0	11.9047619	-	7,500,000	#DIV/0!	#DIV/0!	Nilai pagu DPA sebesar 47.000.000	Re-focusing																					
		Sub Kegiatan Fasilitas Kunjungan Tamu	Jumlah Laporan Fasilitas Kunjungan Tamu	12			12	123,300,000	-	-	-	-						-	0	-	-	-	-	#DIV/0!	#DIV/0!	Nilai pagu DPA sebesar 638.172.000																						
		Sub Kegiatan Penyelenggaraan Rapat Koordinasi dan Konsultasi SKPD	Jumlah Laporan Penyelenggaraan Rapat Koordinasi dan Konsultasi SKPD	12			12	1,923,081,000	3	287,414,660	3	86,068,982						6	373,483,642	50	19.42110821	6	373,483,642	#DIV/0!	#DIV/0!																							
		Kegiatan Pengadaan Barang Milik Daerah Penunjang Urusan Pemerintahan Daerah	Persentase Pemenuhan Sarana Prasarana penunjang urusan pemerintahan sesuai RKBMAD	100	%		100	552,817,200	-	-	-	-						0	0	-	-	-	0	#DIV/0!																								
		Sub Kegiatan Pengadaan Peralatan dan Mesin Lainnya	Jumlah Unit Peralatan dan Mesin Lainnya yang Disediakan	57			57	552,817,200	-	-	-	-						0	0	-	-	-	-	#DIV/0!	#DIV/0!	Re-focusing																						
		Kegiatan Penyediaan Jasa Penunjang Urusan Pemerintahan Daerah	Persentase Pemenuhan penyediaan jasa penunjang urusan pemerintahan daerah	90	%		90	784,745,890	25	339,866,610	-	273,029,186						25	612,895,796	27.778	78.1017948	25	612,895,796	27.77777778	#DIV/0!																							
		Sub Kegiatan Penyediaan Jasa Komunikasi, Sumber Daya Air dan Listrik	Jumlah Laporan Penyediaan Jasa Komunikasi, Sumber Daya Air dan Listrik yang Disediakan	12			12	429,173,250	3	63,757,212	-	65,837,868						3	129,895,080	25	30.19644864	3	129,895,080	#DIV/0!	#DIV/0!	Nilai pagu DPA sebesar 411.535.065																						
		Sub Kegiatan Penyediaan Jasa Pelayanan Umum Kantor	Jumlah Laporan Penyediaan Jasa Pelayanan Umum Kantor yang Disediakan	12			12	355,572,640	3	276,109,398	-	207,191,318						3	483,300,716	25	135.9217953	3	483,300,716	#DIV/0!	#DIV/0!	Nilai pagu DPA sebesar 948.194.792																						
		Kegiatan Pemeliharaan Barang Milik Daerah Penunjang Urusan Pemerintahan Daerah	Persentase Barang Milik Daerah Penunjang Urusan Pemerintahan Daerah berkategori baik	90	%		90	1,274,366,000	26	172,124,200	-	397,624,938						26	569,749,138	28.345	44.70843839	26	569,749,138	28.3446712	#DIV/0!																							
		Sub Kegiatan Pemeliharaan Jasa Pemeliharaan, Biaya Pemeliharaan, Pajak dan Perizinan Kendaraan Dinas Operasional atau Lapangan	Jumlah Kendaraan Dinas Operasional atau Lapangan yang Dipelihara dan Dibayarkan Pajak dan Perizinannya	43			43	451,680,000	7	92,375,000	-	99,190,865						7	191,565,865	16.279	42.41185463	7	191,565,865	#DIV/0!	#DIV/0!	Nilai pagu DPA sebesar 455.440.000																						
		Sub Kegiatan Pemeliharaan Peralatan dan Mesin Lainnya	Jumlah Peralatan dan Mesin Lainnya yang Dipelihara	50			50	124,630,000	18	36,770,000	-	25,890,000						18	62,660,000	36	50.27681939	18	62,660,000	#DIV/0!	#DIV/0!	Nilai pagu DPA sebesar 124.630.000																						

K	o	Kode	Uraian/ Bidang Urusan Pemerintahan Daerah dan Program Kegiatan/ Sub Kegiatan	Indikator Kinerja Program (Output) / Register (Output) / Kegiatan (Output)	Target Rencana Perangkat Daerah sampai dengan tahun 2024 (akhir periode Rencana PD)				Realisasi Capaian Kinerja Rencana Perangkat Daerah sampai dengan Rencana Perangkat Daerah Tahun Lalu (2023)			Realisasi Kinerja Pada Triwulan						Realisasi Capaian Kinerja dan Anggaran Rencana Perangkat Daerah yang direalisasi (2024)		Tingkat Capaian Kinerja dan Realisasi Anggaran Renja PD Tahun w/1 (%) (2024)		Realisasi Kinerja dan Anggaran Rencana Perangkat Daerah t/d Tahun 2023 (Akhir Tahun Pelaksanaan Renja Perangkat Daerah Tahun 2023)		Tingkat Capaian Kinerja dan Realisasi Anggaran Rencana Perangkat Daerah t/d Tahun 2024 (%)		Uraian Perangkat Daerah	Ket.			
					K	Sat	Rp.	K	G	Rp.	K	G	Rp.	K	G	Rp.	K	G	Rp.	K	G	Rp.	K	G	Rp.			K	G	Rp.
1	2	3	4	5	6	7	8	9	10	11	12	13	14	15	16	17	18	19	20	21	22	23	24	25	26	27				
2	2	1	1	1	1	1	1	1	1	1	1	1	1	1	1	1	1	1	1	1	1	1	1	1	1	1				
2	2	1	1	1	1	1	1	1	1	1	1	1	1	1	1	1	1	1	1	1	1	1	1	1	1	1				
Rate-rata-rata kinerja (Rp.)																	12	12	12	14	6	12	15	14	12	15	14	12	15	
2	2	1	1	1	1	1	1	1	1	1	1	1	1	1	1	1	1	1	1	1	1	1	1	1	1	1				
2	2	1	1	1	1	1	1	1	1	1	1	1	1	1	1	1	1	1	1	1	1	1	1	1	1	1				
Rate-rata-rata kinerja (Rp.)																	12	12	12	14	6	12	15	14	12	15	14	12	15	
2	2	1	1	1	1	1	1	1	1	1	1	1	1	1	1	1	1	1	1	1	1	1	1	1	1	1				
2	2	1	1	1	1	1	1	1	1	1	1	1	1	1	1	1	1	1	1	1	1	1	1	1	1	1				
Rate-rata-rata kinerja (Rp.)																	12	12	12	14	6	12	15	14	12	15	14	12	15	
2	2	1	1	1	1	1	1	1	1	1	1	1	1	1	1	1	1	1	1	1	1	1	1	1	1	1				
2	2	1	1	1	1	1	1	1	1	1	1	1	1	1	1	1	1	1	1	1	1	1	1	1	1	1				
Rate-rata-rata kinerja (Rp.)																	12	12	12	14	6	12	15	14	12	15	14	12	15	
2	2	1	1	1	1	1	1	1	1	1	1	1	1	1	1	1	1	1	1	1	1	1	1	1	1	1				
2	2	1	1	1	1	1	1	1	1	1	1	1	1	1	1	1	1	1	1	1	1	1	1	1	1	1				
Rate-rata-rata kinerja (Rp.)																	12	12	12	14	6	12	15	14	12	15	14	12	15	
2	2	1	1	1	1	1	1	1	1	1	1	1	1	1	1	1	1	1	1	1	1	1	1	1	1	1				
2	2	1	1	1	1	1	1	1	1	1	1	1	1	1	1	1	1	1	1	1	1	1	1	1	1	1				
Rate-rata-rata kinerja (Rp.)																	12	12	12	14	6	12	15	14	12	15	14	12	15	
2	2	1	1	1	1	1	1	1	1	1	1	1	1	1	1	1	1	1	1	1	1	1	1	1	1	1				
2	2	1	1	1	1	1	1	1	1	1	1	1	1	1	1	1	1	1	1	1	1	1	1	1	1	1				
Rate-rata-rata kinerja (Rp.)																	12	12	12	14	6	12	15	14	12	15	14	12	15	
2	2	1	1	1	1	1	1	1	1	1	1	1	1	1	1	1	1	1	1	1	1	1	1	1	1	1				
2	2	1	1	1	1	1	1	1	1	1	1	1	1	1	1	1	1	1	1	1	1	1	1	1	1	1				
Rate-rata-rata kinerja (Rp.)																	12	12	12	14	6	12	15	14	12	15	14	12	15	
2	2	1	1	1	1	1	1	1	1	1	1	1	1	1	1	1	1	1	1	1	1	1	1	1	1	1				
2	2	1	1	1	1	1	1	1	1	1	1	1	1	1	1	1	1	1	1	1	1	1	1	1	1	1				
Rate-rata-rata kinerja (Rp.)																	12	12	12	14	6	12	15	14	12	15	14	12	15	
2	2	1	1	1	1	1	1	1	1	1	1	1	1	1	1	1	1	1	1	1	1	1	1	1	1	1				
2	2	1	1	1	1	1	1	1	1	1	1	1	1	1	1	1	1	1	1	1	1	1	1	1	1	1				
Rate-rata-rata kinerja (Rp.)																	12	12	12	14	6	12	15	14	12	15	14	12	15	
2	2	1	1	1	1	1	1	1	1	1	1	1	1	1	1	1	1	1	1	1	1	1	1	1	1	1				
2	2	1	1	1	1	1	1	1	1	1	1	1	1	1	1	1	1	1	1	1	1	1	1	1	1	1				
Rate-rata-rata kinerja (Rp.)																	12	12	12	14	6	12	15	14	12	15	14	12	15	
2	2	1	1	1	1	1	1	1	1	1	1	1	1	1	1	1	1	1	1	1	1	1	1	1	1	1				
2	2	1	1	1	1	1	1	1	1	1	1	1	1	1	1	1	1	1	1	1	1	1	1	1	1	1				
Rate-rata-rata kinerja (Rp.)																	12	12	12	14	6	12	15	14	12	15	14	12	15	
2	2	1	1	1	1	1	1	1	1	1	1	1	1	1	1	1	1	1	1	1	1	1	1	1	1	1				
2	2	1	1	1	1	1	1	1	1	1	1	1	1	1	1	1	1	1	1	1	1	1	1	1	1	1				
Rate-rata-rata kinerja (Rp.)																	12	12	12	14	6	12	15	14	12	15	14	12	15	
2	2	1	1	1	1	1	1	1	1	1	1	1	1	1	1	1	1	1	1	1	1	1	1	1	1	1				
2	2	1	1	1	1	1	1	1	1	1	1	1	1	1	1	1	1	1	1	1	1	1	1	1	1	1				
Rate-rata-rata kinerja (Rp.)																	12	12	12	14	6	12	15	14	12	15	14	12	15	
2	2	1	1	1	1	1	1	1	1	1	1	1	1	1	1	1	1	1	1	1	1	1	1	1	1	1				
2	2	1	1	1	1	1	1	1	1	1	1	1	1	1	1	1	1	1	1	1	1	1	1	1	1	1				
Rate-rata-rata kinerja (Rp.)																	12	12	12	14	6	12	15	14	12	15	14	12	15	
2	2	1	1	1	1	1	1	1	1	1	1	1	1	1	1	1	1	1	1	1	1	1	1	1	1	1				
2	2	1	1	1	1	1	1	1	1	1	1	1	1	1	1	1	1	1	1	1	1	1	1	1	1	1				
Rate-rata-rata kinerja (Rp.)																	12	12	12	14	6	12	15	14	12	15	14	12	15	
2	2	1	1	1	1	1	1	1	1	1	1	1	1	1	1	1	1	1	1	1	1	1	1	1	1	1				
2	2	1	1	1	1	1	1	1	1	1	1	1	1	1	1	1	1	1	1	1	1	1	1	1	1	1				
Rate-rata-rata kinerja (Rp.)																	12	12	12	14	6	12	15	14	12	15	14	12	15	
2	2	1	1	1	1	1	1	1	1	1	1	1	1	1	1	1	1	1	1	1	1	1	1	1	1	1				
2	2	1	1	1	1	1	1	1	1	1	1	1	1	1	1	1	1	1	1	1	1	1	1	1	1	1				
Rate-rata-rata kinerja (Rp.)																	12	12	12	14	6	12	15	14	12	15	14	12	15	
2	2	1	1	1	1	1	1	1	1	1	1	1	1	1	1	1	1	1	1	1	1	1	1	1	1	1				
2	2	1	1	1	1	1	1	1	1	1	1	1	1	1	1	1	1	1	1	1	1	1	1	1	1	1				
Rate-rata-rata kinerja (Rp.)																	12	12	12	14	6	12	15	14	12	15	14	12	15	
2	2	1	1	1	1	1	1	1	1	1	1	1	1	1	1	1	1	1	1	1	1	1	1	1	1	1				
2	2	1	1	1	1	1	1	1	1	1	1	1	1	1	1	1	1	1	1	1	1	1	1	1	1	1				
Rate-rata-rata kinerja (Rp.)																	12	12	12	14	6	12	15	14	12	15	14	12	15	
2	2	1	1	1	1	1	1	1	1	1	1	1	1	1	1	1	1	1	1	1	1	1	1	1	1	1				
2	2	1	1	1	1	1	1	1	1	1	1	1	1	1	1	1	1	1	1	1	1	1	1	1	1	1				
Rate-rata-rata kinerja (Rp.)																	12	12	12	14	6	12	15	14	12	15	14	12	15	
2	2	1	1	1	1	1	1	1	1	1	1	1	1	1	1	1	1	1	1	1	1	1	1	1	1	1				
2	2	1	1	1	1	1	1	1	1	1	1	1	1	1	1	1	1	1	1	1	1	1	1	1	1	1				
Rate-rata-rata kinerja (Rp.)																	12	12	12	14	6	12	15	14	12	15	14	12	15	

K o	Kode	Uraian/Bidang Urusan Pemerintahan Daerah dan Program/Kegiatan/Sub Kegiatan	Indikator Kinerja Program (Output/Regulasi) (Opesional) Kegiatan (Output/Regulasi) Kegiatan (Output/Regulasi) Kegiatan (Output/Regulasi)	Target Rencana Perangkat Daerah sampai dengan tahun 2024 (akhir periode Rencana PD)				Realisasi Capaian Kinerja Rencana Perangkat Daerah sampai dengan Revisi Perangkat Daerah Tahun Lalu (2023)				Target Kinerja dan anggaran Rencana Perangkat Daerah Tahun Anggaran yang direvisasi (2024)				Realisasi Kinerja Pada Triwulan				Realisasi Capaian Kinerja dan Anggaran Rencana Perangkat Daerah yang direvisasi (2024)		Tingkat Capaian Kinerja dan Realisasi Anggaran Rencana PD Tahun w. 1 (%) (2024)	Realisasi Kinerja dan Anggaran Rencana Perangkat Daerah 7/4 Tahun 2023 (Akhir Tahun Pelaksanaan Revisi Perangkat Daerah Tahun 2024)		Tingkat Capaian Kinerja dan Realisasi Anggaran Rencana Perangkat Daerah 7/4 Tahun 2024 (%)		Tipe Perangkat Daerah	Kor.
				K	Sat	Rp.	K	Rp.	K	Rp.	K	Rp.	K	Rp.	K	Rp.	K	Rp.	K	Rp.	K	Rp.						
				1	2	3	4	5	6	7	8	9	10	11	12 = 8/9*10/11	13 = 12/7*100	14 = 6 + 12	15 = 14/5*100										
1	2	Pemantauan Rencana Budget Pelaksanaan	Jumlah dokumen perencanaan kegiatan anggaran	2	Dokumen	1.043.345,210	1	-	-	471.698.127	-	-	-	-	-	-	-	-	1	50,00	-	-	Belang Anggaran	-				
1	2	Pelaksanaan Program/Proyek/Program Kerja	Jumlah Dokumen Rencana Budget Pelaksanaan	2	Dokumen	1.043.345,210	1	-	-	471.698.127	-	-	-	-	-	-	-	-	1	441.170.055	50,00	42,28	-					
TOTAL PANG ANGGARAN				104.999.884.800	105.455.197.204	105.455.197.204	105.455.197.204	105.455.197.204	105.455.197.204	105.455.197.204	105.455.197.204	105.455.197.204	105.455.197.204	105.455.197.204	105.455.197.204	105.455.197.204	105.455.197.204	105.455.197.204	105.455.197.204	105.455.197.204	105.455.197.204	105.455.197.204	105.455.197.204	105.455.197.204	105.455.197.204			
URUSAN WAJIB YANG TIDAK BERKAITAN DENGAN PELAYANAN DASAR																												
3 URUSAN PERBERKATAN - PEREMPUAN DAN PELINDUNG ANAK																												
1	2	Program Penunjang Urusan Pemerintahan Daerah Kabupaten/ Kota	Nilai AKIP Perangkat Daerah	A point	9.983.000,000	A	8.214.407,828	A	9.172.698,810	-	2.185.189,726	A	2.935.287,859	-	-	-	-	A	5.120.447,585	100%	65,8%	-	-	DP3A	-			
			Nilai Indeks Kepuasan Masyarakat Terhadap Pelayanan Lingkup DP3A	3,54 point		3,57	3,54	3,45										A	3,45	97%			-	DP3A	-			
1	2	Kegiatan Perencanaan, Penganggaran, dan Evaluasi Kinerja Perangkat Daerah	Nilai AKIP Perangkat Daerah	A point	8.000,000	A	3.469,700	A	20.134,600		357,000	A	8.106,500		0	-	0	A	8.463,500	100%	42,0%			-	DP3A	-		
		Sub Kegiatan Penyusunan Dokumen Perencanaan Perangkat Daerah	Jumlah Dokumen Perencanaan Perangkat Daerah	5 dokumen	8.000,000	5	3.469,700	5	20.134,600	2	357,000	-	8.106,500				2		8.463,500	40%	42,0%			-	DP3A	-		
40%																												
42%																												
2	2	Kegiatan Administrasi Keuangan Perangkat Daerah	Persentase Pemenuhan gaji dan tunjangan ASN	100 %	6.826,000,000	100,00	5.946,630,350	100	6.757,412,370	25	1.967.449,819	25	2.149,236,225		0		0	50	4.116,686,044	50%	Sangat Rendah	60,9%		-	DP3A	-		
		Sub Kegiatan Penyediaan Gaji dan Tunjangan ASN	Jumlah Orang yang Memerika Gaji dan Tunjangan ASN	31 orang/ bulan	6.826,000,000	31	5.946,630,350	30	6.691,412,370	30	1.954,949,819	30	2.127,836,225				30		4.082.786,044	100%	61,0%			-	DP3A	-		
		Sub Kegiatan Koordinasi dan Penyusunan Laporan Keuangan Bulanan/ Triwulanan/ Semesteran SKPD dan Laporan Koordinasi Penyusunan Laporan Keuangan Bulanan/ Triwulanan/ Semesteran SKPD	Jumlah Laporan Keuangan Bulanan/ Triwulanan/ Semesteran SKPD dan Laporan Koordinasi Penyusunan Laporan Keuangan Bulanan/ Triwulanan/ Semesteran SKPD	4 laporan		12		12	66,000,000	3	12,500,000	3	21,400,000				6		33,900,000	50%	51,4%			-	DP3A	-		
75,0%																												
56,2% Rendah																												
3	2	Kegiatan Administrasi Umum Perangkat Daerah	Persentase pemenuhan kebutuhan operasional perangkat daerah	100 %	1.794,000,000	100	883,843,476	100	968,704,100	25	114,481,040	25	204,523,486		0		0	50	319,004,526	50%	Sangat Rendah	32,9%		-	DP3A	-		
		Sub Kegiatan Penyediaan Komponen Instalasi Listrik/Penerangan Bangunan Kantor	Jumlah Paket Instalasi Listrik/ Penerangan Bangunan Kantor yang Disediakan	1 paket	5,000,000	1	3.246,400	1	3.222,100		0	1	3.222,100				1		3.222,100	100%	100,0%			-	DP3A	-		
		Sub Kegiatan Penyediaan Peralatan dan Perlengkapan Kantor yang Disediakan	Jumlah Paket Peralatan dan Perlengkapan Kantor yang Disediakan	3 paket	208,000,000	3	120,844,100	3	143,109,300	1	63,927,400	1	621,800				2		64,549,200	67%	45,1%			-	DP3A	-		
		Sub Kegiatan Penyediaan Peralatan Rumah Tangga yang Disediakan	Jumlah Paket Peralatan Rumah Tangga yang Disediakan	3 paket	31,000,000	3	19,161,900	3	19,438,900	2	17,759,200		1.225,500				2		18,984,700	67%	97,7%			-	DP3A	-		
		Sub Kegiatan Penyediaan Bahan Logistik Kantor yang Disediakan	Jumlah Paket Bahan Logistik Kantor yang Disediakan	1 paket	897,000,000	1	577,184,400	1	607,855,000	0	17,759,200		149,095,800				-		166,855,000	0%	27,4%			-	DP3A	-		
		Sub Kegiatan Penyediaan Barang Cetak dan Penggandaan yang Disediakan	Jumlah Paket Barang Cetak dan Penggandaan yang Disediakan	1 paket	13,000,000	1	9,273,500	1	10,058,800	0	840,000		1,864,400				-		2,704,400	0%	26,9%			-	DP3A	-		
		Sub Kegiatan Penyelenggaraan Rapat Koordinasi dan Konsultasi SKPD	Jumlah Laporan Penyelenggaraan Rapat Koordinasi dan Konsultasi SKPD	25 laporan	640,000,000	25	154,133,176	25	185,020,000	4	14,195,240	4	48,493,886				8		62,689,126	32%	33,9%			-	DP3A	-		
Rata-rata capaian kegiatan (%)																												
44%																												
55%																												
32,9%																												
4	2	Kegiatan Pengadaan Barang Milik Daerah Penunjang Urusan Pemerintahan Daerah	Persentase pemenuhan sarana prasarana penunjang urusan pemerintahan sesuai SKKMD	100 %	423,000,000	100	72,001,000	100	126,219,100	25	0	25	16,000,000		0		0	50	16,000,000	50%	Sangat Rendah	12,7%		-	DP3A	-		
		Sub Kegiatan Pengadaan Peralatan dan Mesin Lainnya yang Disediakan	Jumlah Unit Peralatan dan Mesin Lainnya yang Disediakan	25 unit	423,000,000	3	72,001,000	18	126,219,100	0	0	2	16,000,000				2		16,000,000	11%	12,7%			-	DP3A	-		
Rata-rata capaian kegiatan (%)																												
11%																												
13%																												
5	2	Kegiatan Penyediaan Jasa Penunjang Urusan Pemerintahan Daerah	Persentase pemenuhan penyediaan jasa penunjang urusan pemerintahan daerah	100 %	797,000,000	100	860,283,048	100	902,652,640	25	60,013,383		341,094,348		0		0	25	401,107,731	25%	Sangat Rendah	44,4%		-	DP3A	-		
		Sub Kegiatan Penyediaan Jasa Komunikasi, Sumber Daya Air dan Listrik	Jumlah Laporan Penyediaan Jasa Komunikasi, Sumber Daya Air dan Listrik yang Disediakan	1 laporan	145,000,000	1	132,176,061	1	139,212,400	0	20,886,503		38,953,309				-		59,839,812	0%	43,0%			-	DP3A	-		
		Sub Kegiatan Penyediaan Jasa Pelayanan Umum Kantor	Jumlah Laporan Penyediaan Jasa Pelayanan Umum Kantor yang Disediakan	1 laporan	652,000,000	1	728,106,987	1	763,440,240	0	39,126,880		302,141,039				-		341,267,919	0%	44,7%			-	DP3A	-		
Rata-rata capaian kegiatan (%)																												
0%																												
44%																												
Sangat Rendah																												
6	2	Kegiatan Pemeliharaan Barang Milik Daerah Penunjang Urusan Pemerintahan Daerah	Persentase Barang Milik Daerah lingkup perangkat daerah berkeondisi baik	100 %	539,000,000	75	448,180,254	100	397,576,000	25	42,858,484	25	216,327,300		0		0	50	259,185,794	50%	Sangat Rendah	65,2%		-	DP3A	-		
		Sub Kegiatan Penyediaan Jasa Pemeliharaan, Biaya Operasional atau Lapangan yang Dipelihara dan Perizinan Kendaraan Dinas Operasional atau Lapangan	Jumlah Kendaraan Dinas Operasional atau Lapangan yang Dipelihara dan Perizinan Pajak dan Perizinannya	17 unit	14,000,000	17	8,799,900	17	17,500,000	2	188,000		1,448,800				2		1,636,800	12%	9,4%			-	DP3A	Pembayaran pajak terlambat jatuh tempo		

No	Kode	Uraian/Bidang Uraian Pemerintahan Daerah dan Program/Kegiatan/Sub Kegiatan	Indikator Kinerja Program (Output)/Regulasi (Output)/Kegiatan (Output)	Target Rencana Perangkat Daerah sampai dengan tahun 2024 (akhir periode Rencana PD)			Realisasi Capaian Kinerja Rencana Perangkat Daerah sampai dengan Rencana Perangkat Daerah Tahun Lalu (2023)		Target kinerja dan anggaran Rencana Perangkat Daerah Tahun berjalan yang divaluasi (2024)				Realisasi Kinerja Pada Triwulan				Realisasi Capaian Kinerja dan Anggaran Rencana Perangkat Daerah yang divaluasi (2024)		Tingkat Capaian Kinerja dan Realisasi Anggaran Rencana PD Tahun = 1 (%)		Realisasi Kinerja dan Anggaran Rencana Perangkat Daerah 4/4 Tahun 2023 (Akhir Tahun Pelaksanaan Rencana Perangkat Daerah Tahun 2024)		Tingkat Capaian Kinerja dan Realisasi Anggaran Rencana Perangkat Daerah 4/4 tahun 2024 (%)		Unit Perangkat Daerah Penanggung Jawab	Ket.	
				K	Sat	Rp.	K	Rp.	K	Rp.	K	Rp.	K	Rp.	K	Rp.	K	Rp.	K	Rp.	K	Rp.	K	Rp.			
																											12 = 8/9+10+11
																Rata-rata capaian kegiatan (%)		Predikat Kinerja		Rata-rata capaian kinerja program (%)		Predikat Kinerja					
	2	Sub Kegiatan Pemeliharaan Peralatan dan Mesin Lainnya	Jumlah Perawatan dan Mesin Lainnya yang Dipelihara	69 unit		330.000.000	69	243.593.004	69	243.550.000	7	42.670.484	25	78.432.500			32	121.102.984	46%	49.7%					DP3A	Pemeliharaan an mengikuti jumlah kerusakan.	
	2	Sub Kegiatan Pemeliharaan/Rehabilitasi Gedung Kantor dan Bangunan Lainnya	Jumlah Gedung Kantor dan Bangunan Lainnya yang Dipelihara/Direhabilitasi	1 unit		195.000.000	1	195.787.350	1	136.526.000	0	0	1	136.446.000			1	136.446.000	100%	99.9%					DP3A		
												Rata-rata capaian kegiatan (%)		Predikat Kinerja		Rata-rata capaian kinerja program (%)		Predikat Kinerja									
	2	Program Pengarusutamaan Gender dan Pemberdayaan Perempuan	Persentase Organisasi Perangkat Daerah (OPD) yang melaksanakan Perencanaan dan Penganggaran Responsif Gender (PPRG)	86 %		1.484.000.000	100	752.350.100	100	735.715.700	-	4.120.000		235.454.100	0		0	239.574.100	0%	32.6%					DP3A		
			Persentase Perempuan berpolitik	22 %			22		22		22		22			22		100%							DP3A		
	1	2	Kegiatan Pelembagaan Pengarusutamaan Gender (PUG) pada Lembaga Pemerintah Kewenangan Kabupaten/Kota	Jumlah program yang dilaksanakan oleh PD yang Responsif Gender	51 program		187.000.000	35.00	74.473.500	51		0		16.352.000	0		0	16.352.000	0%	22.8%					DP3A		
	2	Sub Kegiatan Advokasi Kebijakan dan Pendampingan Pelaksanaan PUG termasuk PPRG	Jumlah Perangkat Daerah yang Mengikuti Advokasi Kebijakan dan Pendampingan Pelaksanaan Pengarusutamaan Gender (PUG) Termasuk Perencanaan Pembangunan Responsif Gender (PPRG) Kewenangan Kabupaten/Kota	35 PD		187.000.000	35.00	74.473.500	35		0			16.352.000			-	16.352.000	0%	22.8%					DP3A		
												Rata-rata capaian kegiatan (%)		Predikat Kinerja		Rata-rata capaian kinerja program (%)		Predikat Kinerja									
	2	2	Kegiatan Pemberdayaan Perempuan Bidang Politik, Hukum, Sosial dan Ekonomi pada Organisasi Kemasyarakatan Kewenangan Kabupaten/Kota	Jumlah perempuan yang duduk di DPRD di PPRG dan kepengurusan partai politik	11 orang		770.300.000	11.00	349.236.100	11		4.120.000		129.161.000	0		0	11	133.281.000	100%	44.3%					DP3A	
	2	Sub Kegiatan Advokasi Kebijakan dan Pendampingan Peningkatan Partisipasi Perempuan dan Politik, Hukum, Sosial dan Ekonomi	Jumlah Organisasi Masyarakat yang Mendapat Advokasi dan Pendampingan Kebijakan Peningkatan Partisipasi Perempuan di Bidang Politik, Hukum, Sosial dan Ekonomi Kewenangan Kabupaten/Kota	30 organisasi		770.300.000	0	349.236.100	30		4.120.000			129.161.000	30		30	133.281.000	100%	44.3%					DP3A	Seringan anggaran rendah karena mendapatkan tambahan anggaran di Perubahan tahun 2023.	
												Rata-rata capaian kegiatan (%)		Predikat Kinerja		Rata-rata capaian kinerja program (%)		Predikat Kinerja									
	3	2	Kegiatan Penguatan dan Pengembangan Lembaga Penyedia Layanan Pemberdayaan Perempuan Kewenangan Kabupaten/Kota	Persentase lembaga penyedia layanan Peningkatan Kualitas Hidup perempuan yang mendapatkan penguatan dan pengembangan	65 %		60	328.640.500	65	362.783.600	10		0	8	89.941.100	0		0	15	89.941.100	23%	24.8%				DP3A	
	2	Sub Kegiatan Peningkatan Kapasitas Sumber Daya Lembaga Penyedia Layanan Pemberdayaan Perempuan Kewenangan Kabupaten/Kota	Jumlah sumber Daya Lembaga Penyedia Layanan Pemberdayaan Perempuan Kewenangan Kabupaten/Kota yang Mendapat Peningkatan	450 orang		400	328.640.500	450	362.783.600	0		100		89.941.100	100		100	89.941.100	22%	24.8%					DP3A		
												Rata-rata capaian kegiatan (%)		Predikat Kinerja		Rata-rata capaian kinerja program (%)		Predikat Kinerja									
	3	2	PROGRAM PERLINDUNGAN PEREMPUAN	Persentase Penyelesaian Kasus Kekerasan Terhadap Perempuan	81 %		804.000.000	79.03	51.829.900	81		735.430.200		25.433.000			0	-	190.250.600	0%	25.9%					DP3A	
			Prevalensi Kekerasan terhadap perempuan	0.0090		0.01		0.0090			0						-	-								DP3A	
	1	2	Kegiatan Pencegahan Kekerasan terhadap Perempuan Lingkup Daerah Kabupaten/Kota	Prevalensi Kekerasan terhadap perempuan	0.0090 %		0.01	51.829.900	0.0090	56.526.000	0			41.847.600	0		0	-	41.847.600	74.0%						DP3A	
	2	Sub Kegiatan Koordinasi dan Sinkronisasi Pelaksanaan Kebijakan, Program dan Kegiatan Pencegahan Kekerasan terhadap Perempuan Lingkup Daerah Kabupaten/Kota	Jumlah Dokumen Hasil Koordinasi dan Sinkronisasi Pelaksanaan Kebijakan, Program dan Kegiatan Pencegahan Kekerasan terhadap Perempuan Terhadap Perempuan Kewenangan Kabupaten/Kota	3 dokumen		1	51.829.900	3	56.526.000	-		0	1	41.847.600	1		1	41.847.600	33%	74.0%					DP3A		

No	Kode	Uraian/Bidang Uraian Pemerintahan Daerah dan Program/Kegiatan/Sub Kegiatan	Indikator Kinerja Program (Outcome)/Kegiatan (Output)/Kegiatan (Output)	Target Rencana Perangkat Daerah sampai dengan tahun 2024 (akhir periode Renstra PD)			Realisasi Capaian Kinerja Renstra Perangkat Daerah sampai dengan Renja Perangkat Daerah Tahun Laju (2023)			Realisasi Kinerja Pada Triwulan								Tingkat Capaian Kinerja dan Realisasi Anggaran Renja PD Tahun w. 1 (%) (2024)		Realisasi Kinerja dan Anggaran Renstra Perangkat Daerah 4/4 Tahun 2023 (Akhir Tahun Pelaksanaan Renja Perangkat Daerah Tahun 2024)		Tingkat Capaian Kinerja dan Realisasi Anggaran Renstra Perangkat Daerah 4/4 tahun 2024 (%)		Unit Perangkat Daerah Penanggung Jawab	Ket.
				K	Sat	Rp.	K	Rp.	I		II		III		IV		K	Rp.	K	Rp.	K	Rp.			
									K	Rp.	K	Rp.	K	Rp.	K	Rp.									
1	2	Kegiatan Penyediaan Layanan Rujukan Lanjutan bagi Perempuan Korban Kekerasan yang Memerlukan Koordinasi Kewenangan Kabupaten/Kota	Jumlah penyediaan layanan rujukan lanjutan bagi perempuan korban kekerasan	0	2	678.904,200	0,00	25.433,000	2	122.970,000					0	100	148.403,000	100%	21,9%					DP3A	
	2	Sub Kegiatan : Penyediaan Layanan Pengaduan Masyarakat bagi Perempuan Korban Kekerasan Kewenangan Kabupaten/Kota	Jumlah Perempuan Korban Kekerasan Tingkat Kabupaten/Kota yang Mendapatkan Layanan Pengaduan		75	678.904,200	-	25.433,000		122.970,000					-		148.403,000	0%	21,9%					DP3A	
Rata-rata capaian kegiatan (%)																33%	74%								
Predikat Kinerja																Sangat Rendah	Sedang								
Rata-rata capaian kinerja program (%)																33%	74%								
Predikat Kinerja																Sangat Rendah	Sedang								
4	2	Program Peningkatan Kualitas Keluarga	Indeks Ketahanan Keluarga	85.5 point		1.265.000,000	85,2	304,911,000	85,5	4,392,877,135	85,2	7,960,000	85,2	235,580,000	0	85,2	243,540,000	99,6%	5,5%					DP3A	
1	2	Kegiatan Peningkatan Kualitas Keluarga dalam Mewujudkan Kesetaraan Gender (KG) dan Hak Anak tingkat Daerah Kabupaten/Kota	Jumlah alumni sekolah Ibu yang mendapatkan peningkatan pengetahuan keluarga dalam meningkatkan kualitas keluarga dalam mewujudkan KG dan Hak Anak	335 orang		276,650,000	-	127,825,600	335	79,075,709	0	680,000	0	0	0	-	680,000	0%	0,9%					DP3A	Sekolah Ibu
	2	Sub Kegiatan Pengembangan Kegiatan Masyarakat untuk Peningkatan Kualitas Keluarga Kewenangan Kabupaten/Kota	Jumlah Laporan Pengembangan Kegiatan Masyarakat untuk Peningkatan Kualitas Keluarga Kewenangan Kabupaten/Kota	6 laporan		276,650,000	-	127,825,600	6	79,075,709	-	680,000	0	0	-	680,000	0%	0,9%						DP3A	
Rata-rata capaian kegiatan (%)																0%	1%								
Predikat Kinerja																Sangat Rendah	Sangat Rendah								
2	2	Kegiatan Penguatan dan Pengembangan Lembaga Penyedia Layanan Peningkatan Kualitas Keluarga dalam Mewujudkan KG dan Hak Anak yang Wilayah Kerjanya dalam Daerah Kabupaten/Kota	Persentase lembaga penyedia layanan Peningkatan Kualitas Keluarga dalam Mewujudkan KG dan Hak Anak yang mendapatkan penguatan dan pengembangan	35 %			25	177,085,400	35	4,313,861,426	1	7,280,000	1	235,580,000	0	2	242,860,000	6%	5,6%					DP3A	
	2	Sub Kegiatan Advokasi Kebijakan dan Pendampingan Pengembangan Lembaga Penyedia Layanan Peningkatan Kualitas Keluarga Tingkat Daerah Kabupaten/Kota	Jumlah Lembaga Penyedia Layanan Peningkatan Kualitas Keluarga yang mendapat Advokasi dan Pendampingan Daerah Kabupaten/Kota	6 lembaga			6	26,537,800	6	1,023,328,426	2	7,280,000		42,649,200	2	49,929,200	100%	4,9%						DP3A	
	2	Sub Kegiatan Peningkatan Kapasitas Sumber Daya Lembaga Penyedia Layanan Peningkatan Kualitas Keluarga Tingkat Daerah Kabupaten/Kota	Jumlah sumberdaya lembaga penyedia layanan peningkatan kualitas keluarga yang mendapat peningkatan kapasitas keluarga kewenangan kabupaten/ kota		68			3,087,540,000								0	0%	0,0%							
	2	Sub Kegiatan Penguatan Jejaring antar Lembaga Penyedia Layanan Peningkatan Kualitas Keluarga Tingkat Daerah Kabupaten/Kota	Jumlah Dokumen Hasil Penguatan Jejaring Antar Lembaga Penyedia Layanan Peningkatan Kualitas Keluarga Kewenangan Kabupaten/Kota	3 dokumen			3	150,547,600	3	202,933,000	1	0	1	192,930,800	2	192,930,800	67%	95,1%						DP3A	
Rata-rata capaian kegiatan (%)																56%	33%								
Predikat Kinerja																Rendah	Sangat Rendah								
Rata-rata capaian kinerja program (%)																28%	17%								
Predikat Kinerja																Sangat Rendah	Sangat Rendah								
5	2	Pengelolaan Sistem Data Gender dan Anak	Persentase Organisasi Perangkat Daerah (OPD) yang melaksanakan pengelolaan data gender dan anak	86 %		276,000,000	100	92,384,000	100	112,706,500	-	4,420,000		27,981,200	0	0	32,401,200	0%	28,7%					DP3A	
1	2	Kegiatan Pengumpulan, Pengolahan Analisis dan Penyajian Data Gender dan Anak Dalam Kerangka Data di Tingkat Daerah Kabupaten/kota	Jumlah Perangkat Daerah yang melaksanakan pengelolaan data gender dan anak	35 PD			35,00	92,384,000	35	112,706,500	-	4,420,000		27,981,200	0	0	32,401,200	0%	28,7%					DP3A	
	2	Sub Kegiatan Penyediaan Data Gender dan Anak di Kewenangan Kabupaten/Kota	Jumlah Data Gender dan Anak yang tersedia	2 dokumen			2,00	92,384,000	2	112,706,500	-	4,420,000		27,981,200	-		32,401,200	0%	28,7%					DP3A	
Rata-rata capaian kegiatan (%)																0%	29%								
Predikat Kinerja																Sangat Rendah	Sangat Rendah								
Rata-rata capaian kinerja program (%)																0%	29%								
Predikat Kinerja																Sangat Rendah	Sangat Rendah								
6	2	Pemenuhan Hak Anak	Predikat Kota Layak Anak	Utama predikat		868,000,000	Nindya	423,625,600	Utama	549,511,200	-	402,382,900	Nindya	84,340,200	0	0	486,723,100	100%	88,6%					DP3A	

No	Kode	Uraian/Bidang Urusan Pemerintahan Daerah dan Program/Kegiatan/Sub Kegiatan	Indikator Kinerja Program (Output)/Kegiatan (Output/Kegiatan Sub Kegiatan)	Target Rencana Perangkat Daerah sampai dengan tahun 2024 (akhir periode Rencana PD)			Realisasi Capaian Kinerja Rencana Perangkat Daerah sampai dengan Rencana Perangkat Daerah Tahun Berjalan yang divaluasi (2024)			Realisasi Kinerja Pada Triwulan											Tingkat Capaian Kinerja dan Realisasi Anggaran Renja PD Tahun s.d. 1 (%) (2024)		Realisasi Kinerja dan Anggaran Rencana Perangkat Daerah 1/4 Tahun 2023 (Akhir Tahun Pelaksanaan Rencana Perangkat Daerah Tahun 2024)		Tingkat Capaian Kinerja dan Realisasi Anggaran Rencana Perangkat Daerah 1/4 tahun 2024 (%)		Unit Perangkat Daerah Penanggung Jawab	Ket.																
				K	Sat	Rp.	K	Rp.	I				II				III				IV				K	Rp.			K	Rp.														
									K	Rp.	K	Rp.	K	Rp.	K	Rp.	K	Rp.	K	Rp.	K	Rp.	K	Rp.																				
				1	2	3	4	5	6	7	8	9	10	11	12	13	14	15	16	17	18	19	20	21	22	23			24	25	26	27												
1	2	Kegiatan Pelembagaan PHA pada Lembaga Pemerintah, Nonpemerintah, dan Dunia Usaha Kewenangan Kabupaten/Kota	Terpenuhi/nya pendampingan pemenuhan hak anak terhadap organisasi pemerintah, non pemerintah, media, dan dunia usaha				70	41,245,400	20	1,604,100	20	21,069,200			0	40	22,673,300	57%	85.0%							DP3A																		
	2	Sub Kegiatan Advokasi Kebijakan dan Pendampingan Pemenuhan Hak Anak pada Lembaga Pemerintah, Non Pemerintah, Media dan Dunia Usaha Kewenangan Kabupaten/Kota	Jumlah Organisasi Pemerintah, Non Pemerintah, Media dan Dunia Usaha yang Mendapat Advokasi Kebijakan dan Pendampingan Pemenuhan Hak Anak pada Organisasi Pemerintah, Non Pemerintah, Media dan Dunia Usaha				35	41,245,400	7	1,604,100	18	21,069,200				25	22,673,300	71%	55.0%							DP3A																		
1	2	Kegiatan Penguatan dan Pengembangan Lembaga Penyedia Layanan Peningkatan Kualitas Hidup Anak Kewenangan Kabupaten/Kota	Persentase lembaga penyedia layanan peningkatan kualitas hidup anak yang mendapatkan penguatan dan pengembangan	35 %		25.00	423,625,600	35	508,265,800	35	400,778,800		63,271,000		0	35	464,049,800	100%	91.3%							DP3A																		
	2	Sub Kegiatan Penyediaan Layanan Peningkatan Kualitas Hidup Anak Kewenangan Kabupaten/Kota	Jumlah Anak yang Mendapatkan Layanan Peningkatan Kualitas Hidup Anak Kewenangan Kabupaten/Kota			52,500 orang	17,500	118,625,600	52,500	127,365,800	15,200	19,878,800	18,925	63,271,000		34,125	83,149,800	65%	65.3%							DP3A																		
	3	Sub Kegiatan Penguatan Jejaring antar Lembaga Penyedia Layanan Peningkatan Kualitas Hidup Anak Tingkat Daerah Kabupaten/Kota	Jumlah Dokumen Hasil Pengantar Lejaring Antar Lembaga Penyedia Layanan Peningkatan Kualitas Hidup Anak Kewenangan Kabupaten/Kota			3 dokumen	2.00	305,000,000	4	380,900,000	4	380,900,000		0		4	380,900,000	100%	100.0%							DP3A																		
Rata-rata capaian kegiatan (%)																		83%	83%																									
Predikat Kinerja																		Tinggi	Tinggi																									
Rata-rata capaian kinerja program (%)																		83%	83%																									
Predikat Kinerja																		Tinggi	Tinggi																									
RATA-RATA CAPAIAN KINERJA DAN ANGGARAN DARI SELURUH PROGRAM (PROGRAM 1 s.d. PROGRAM 7)																																												
PREDKAT KINERJA DARI SELURUH PROGRAM (PROGRAM 1 s.d. PROGRAM 7)																		Sangat Rendah	Sangat Rendah																									
Rata-rata capaian kinerja kegiatan (%)																		0.00	61.49																									
Predikat Kinerja																		Sangat Rendah	Sangat Rendah																									
Rata-rata capaian kinerja kegiatan (%)																		125.00	49.51																									
Predikat Kinerja																		Sangat Tinggi	Sangat Rendah																									
2	2	Kegiatan Administrasi Keuangan Perangkat Daerah	Persentase Pemenuhan Administrasi Keuangan Perangkat Daerah	100	%	16,292,000,000	101.45	9,792,242,932	100	11,790,141,043	25	3,207,897,446		3,482,559,715		25	6,790,457,355																											
	2	Sub Kegiatan Penyediaan Gaji dan Tunjangan ASN	Jumlah Orang yang Menerima Gaji dan Tunjangan ASN			700	Orang/ bulan	16,292,000,000	696	9,792,242,932	59	11,685,353,043	59	3,294,027,640	59	3,469,779,715	118	6,763,807,355	200.00	57.88	814																							
	2	Sub Kegiatan Koordinasi dan Penyusunan Laporan Keuangan Bulanan/Triwulanan/ Semesteran SKPD	Jumlah Laporan Keuangan Bulanan/Triwulanan/Semesteran SKPD dan Laporan Keuangan Penyusunan Laporan Keuangan Bulanan/Triwulanan/Semesteran SKPD			NA	Dokumen	-	NA	-	12	64,788,000	3	13,870,000	3	12,780,000	6	26,650,000	50.00	41.13	6																							
Rata-rata capaian kinerja kegiatan (%)																		125.00	49.51																									
Predikat Kinerja																		Sangat Tinggi	Sangat Rendah																									
2	2	Kegiatan Administrasi Umum Perangkat Daerah	Persentase pemenuhan kebutuhan operasional perangkat daerah	100	%	881,000,000	71	341,711,219	100	317,067,700	25	141,627,970		50,100,951		25	191,728,921																											
	2	Sub Kegiatan Penyediaan Komponen Inventori Lain-lain/Perawatan Bangunan Kantor	Jumlah Paket Komponen Inventori Lain-lain/Perawatan Bangunan Kantor yang Dierdikan			1	Paket	19,000,000	1	6,069,100	1	6,119,200	1	1,511,000	1	1,530,000	3,041,000	-	49.70	1																								
	2	Sub Kegiatan Penyediaan Perawatan dan Perengkapan Kantor	Jumlah Paket Perawatan dan Perengkapan Kantor yang Dierdikan			4	Paket	453,000,000	7	104,083,778	1	95,305,700	23,999,000	21,468,824	-	45,467,824	-	47.71	7																									
	2	Sub Kegiatan Penyediaan Barang Cetak dan Pengadaan Dan-dakan	Jumlah Paket Barang Cetak dan Pengadaan yang Dierdikan			1	Paket	35,000,000	1	14,295,000	1	15,072,800	10,691,500	1,880,000	-	12,571,500	-	83.41	1																									
	2	Sub Kegiatan Penyelenggaraan Rapat Koordinasi dan Konsultasi SKPD	Jumlah Laporan Penyelenggaraan Rapat Koordinasi dan Konsultasi SKPD			1	Laporan	374,000,000	1	217,263,341	1	200,370,000		25,222,127	-	130,648,597	-	65.14	1																									
Rata-rata capaian kinerja kegiatan (%)																		0.00	61.49																									
Predikat Kinerja																		Sangat Rendah	Sangat Rendah																									
2	2	Kegiatan Pengadaan Barang Milik Daerah Penunjang Urusan Pemerintahan Daerah	Persentase Pemenuhan Sarana Penunjang urusan pemerintahan daerah	100	%	2,382,000,000	NA	-	100	62,194,569	25	-		61,466,000		25	61,466,000																											
	2	Sub Kegiatan Pengadaan Perawatan dan Merawat Lainnya yang Dierdikan Lainnya	Jumlah Unit Perawatan dan Merawat Lainnya yang Dierdikan			5	Unit	2,276,000,000	NA	-	3	59,564,569	3	59,528,000	3	59,528,000	100	100	3																									
	2	Sub Kegiatan Pengadaan Sarana dan Prasarana Gedung Kantor atau Bangunan Lainnya	Jumlah Unit Sarana dan Prasarana Gedung Kantor atau Bangunan Lainnya yang Dierdikan			4	Unit	106,000,000	NA	-	2	2,630,000		1,938,000	2	1,938,000	100	74	2																									
Rata-rata capaian kinerja kegiatan (%)																		100.00	85.81																									
Predikat Kinerja																		Sangat Tinggi	Sangat Rendah																									
2	2	Kegiatan Penyediaan Jasa Penunjang Urusan Pemerintahan Daerah	Persentase Pemenuhan penyediaan jasa penunjang urusan pemerintahan daerah	100	%	3,558,000,000	102	3,034,736,751	100	2,260,198,792	25	617,627,372		826,119,352		25	1,143,746,924																											
	2	Sub Kegiatan Penyediaan Jasa Komunikasi, Sumber Daya Air dan Listrik	Jumlah Laporan Pemenuhan Jasa Komunikasi, Sumber Daya Air dan Listrik yang Dierdikan			1	Laporan	16,000,000	1	2,560,791	1	9,000,000	802,062	812,018	-	1,614,080	-	17.93	1																									

No	Kode	Uraian/Bidang Urusan Pemerintahan Daerah dan Program/Kegiatan/Sub Kegiatan	Indikator Kinerja Program (Output)/Kegiatan (Output/Keluaran/Output)	Target Renstra Perangkat Daerah sampai dengan tahun 2024 (akhir periode Renstra PD)				Realisasi Capaian Kinerja Renstra Perangkat Daerah sampai dengan Renja Perangkat Daerah Tahun 2023				Realisasi Kinerja Pada Triwulan								Realisasi Capaian Kinerja dan Anggaran Renja Perangkat Daerah yang divaluasi (2024)		Tingkat Capaian Kinerja dan Realisasi Anggaran Renja PD Tahun w. 1 (%) (2024)		Realisasi Kinerja dan Anggaran Renstra Perangkat Daerah t/d Tahun 2023 (Akhir Tahun Pelaksanaan Renja Perangkat Daerah Tahun 2024)		Tingkat Capaian Kinerja dan Realisasi Anggaran Renstra Perangkat Daerah t/d Tahun 2024 (%)		Uraian Perangkat Daerah Penanggung Jawab	Kor.
				K	Sat	Rp.	K	Rp.	I		II		III		IV		K	Rp.	K	Rp	K	Rp	K	Rp					
									K	Rp.	K	Rp.	K	Rp.	K	Rp.													
1	2	Sub Kegiatan Penyelenggaraan Jasa Pelayanan Umum Kantor	Jumlah Laporan Penyelenggaraan Jasa Pelayanan Umum Kantor yang Diterbitkan	1	Laporan	3,542,000,000	1	2,032,175,900	1	2,251,198,792	616,825,310	525,307,334	-	1,142,132,644	-	50.73	1	3,174,308,604	100.00	89.62	Dikomininfo	17							
Rata-rata capaian kinerja Kegiatan (%)																12 = 8791011	13 = 1277100	14 = 6 + 12	15 = 1475100										
Predikat kinerja																Sangat Rendah	Sangat Rendah	Sangat Tinggi	Sangat Rendah										
Rata-rata capaian kinerja Kegiatan (%)																47.08	83.04		147.08	94.72									
Predikat kinerja																Sangat Rendah	Sangat Tinggi	Sangat Tinggi	Sangat Tinggi										
Rata-rata capaian kinerja Program (%)																45.35	47.83		106.19	88.93									
Predikat kinerja																Sangat Rendah	Sangat Rendah		Sangat Tinggi	Sangat Rendah									
2	2	Program Informasi dan Komunikasi Publik	Nilai Keterbacaan Informasi Publik	Cukup Informatif	Level	10,784,000,000	Mengah Informatif	4,881,104,944	Cukup Informatif	3,583,394,289	688,578,940	951,687,562	-	-	-	-	-	1,610,266,502	-	44.94		6,491,371,446	60.18	Dikomininfo					
3	3	Kegiatan Pengelolaan Informasi dan Komunikasi Publik Pemerintah Daerah Kabupaten/Kota	Penyusunan komitea masyarakat/mitra strategis pemerintah kota yang menyebarkan informasi dan kebijakan pemerintah dan pemerintah kota	68	%	2,084,000,000	67	963,012,114	68	385,006,132	78,625,540	139,834,012	215,199,582	60.52	67	1,178,171,666	98.53	56.53	Dikomininfo										
			Penyusunan anggaran yang ditandatangani oleh PD sesuai SOP	100	%	3,202,000,000	95	338,529,830	100	326,124,887	14,900,450	39,900,950	54,801,810	16.80	95	393,331,180	95.00	12.28	Dikomininfo										
			Penyusunan PPH PD yang aktif	100	%	-	95	-	100	-	-	-	-	95	-	95.00	-	-	Dikomininfo										
3	3	Sub Kegiatan Pengabdian Media Komunikasi Publik	Jumlah Dokumen Hasil Pelaksanaan Pengabdian Media Komunikasi Publik	3	Dokumen	2,084,000,000	1	963,012,114	3	355,506,132	75,625,540	139,534,012	215,199,582	33.33	60.52	2	1,178,171,666	66.67	56.53	Dikomininfo									
3	3	Sub Kegiatan Pelayanan Informasi Publik	Jumlah Dokumen Hasil Pelayanan Informasi Publik	1	Dokumen	3,202,000,000	3	338,529,830	1	326,124,887	14,900,450	39,900,950	54,801,810	16.80	3	393,331,180	300.00	12.28	Dikomininfo										
3	3	Sub Kegiatan Layanan Hubungan Media	Jumlah Layanan Hubungan Media	4	Layanan	5,500,000,000	4	3,579,563,000	4	2,901,763,600	4	772,252,600	1,340,305,600	200.00	46.19	12	4,919,868,600	300.00	89.45	Dikomininfo									
Rata-rata capaian kinerja Kegiatan (%)																77.78	41.17		222.22	52.76									
Predikat kinerja																Sangat Tinggi	Sangat Rendah		Sangat Tinggi	Sangat Rendah									
Rata-rata capaian kinerja Program (%)																77.78	41.17		222.22	52.76									
Predikat kinerja																Tinggi	Sangat Rendah		Sangat Tinggi	Sangat Rendah									
2	2	Program Aplikasi Informatika	Nilai aspek Kebijakan Internal Tim KIM	3.70	Indeks	-	3.70	-	3.50	-	-	-	-	-	-	-	-	-	-	-	-	135.04	39.64	Dikomininfo					
			Nilai aspek Perencanaan Siklus SPBE	3.00	Indeks	200,000,000	3.00	71,255,000	3.00	59,067,600	3,000,000	5,000,000	8,030,000	13.89	3.00	79,285,000	90.91	39.64	Dikomininfo										
			Nilai aspek Teknologi Informasi dan Komunikasi	3.50	Indeks	16,923,000,000	3.50	3,919,433,333	3.50	3,374,102,402	414,447,958	1,319,144,680	1,633,892,018	48.42	3.50	5,553,025,353	148.31	32.81	Dikomininfo										
			Nilai aspek Peningkatan Mutu Siklus SPBE	2.80	Indeks	1,400,000,000	2.80	353,933,004	3.00	422,168,700	206,622,560	85,643,378	292,548,878	69.30	2.88	646,301,922	96.00	46.16	Dikomininfo										
2	2	Kegiatan Pengelolaan Nama Domain yang Terdaftar oleh Pemerintah Pusat dan Sub Domain di Lingkup Pemerintah Daerah Kabupaten/Kota	Penyusunan dan update IP Address milik Pemerintah Kota Bogor	100	%	500,000,000	100	66,867,400	100	67,220,000	280,800	21,995,760	22,276,560	33.14	100	88,143,960	100.00	17.63	Dikomininfo										
			Penyusunan Perangkat Daerah yang terhubung Fiber Optik milik Pemerintah Kota Bogor	100	%	10,250,000,000	100	2,988,040,164	100	2,888,166,602	235,830,560	937,884,000	1,173,714,560	-	100	4,158,754,724	100.00	40.57	Dikomininfo										
			Tingkat Kematangan Layanan Jaringan Intra Instansi Pusat/ Pemerintah Daerah	4	Level	-	3	-	4	-	-	-	-	-	3	-	75.00	-	-	Dikomininfo									
			Tingkat Kematangan Audit Informatika	4	Level	-	3	-	4	-	-	-	-	-	3	-	75.00	-	-	Dikomininfo									
			Jumlah Dokumen Penyalahgunaan dan Pengawasan Nama Domain dan Sub Domain dalam Penyelenggaraan Pemerintahan Daerah Kabupaten/ Kota	1	Dokumen	500,000,000	1	66,867,400	1	67,220,000	280,800	21,995,760	22,276,560	33.14	1	88,143,960	100.00	17.63	Dikomininfo										
			Jumlah Sistem Jaringan Intra Pemerintah Daerah	138	Unit	10,250,000,000	152	2,988,040,164	138	2,888,166,602	235,830,560	937,884,000	1,173,714,560	45.35	152	4,158,754,724	110.14	40.57	Dikomininfo										
Rata-rata capaian kinerja Kegiatan (%)																39.24	39.24		105.07	29.10									
Predikat kinerja																Sangat Rendah	Sangat Rendah		Sangat Tinggi	Sangat Rendah									
2	2	Kegiatan Pengelolaan e-government di Lingkup Pemerintah Daerah Kabupaten/Kota	Tingkat Kematangan Kebijakan Internal terkait Analiaker SPBE Instansi Pusat/ Pemerintah Daerah	4	Level	-	4	-	4	-	-	-	-	-	-	-	-	-	-	-	-	100.00	39.64	Dikomininfo					
			Tingkat Kematangan Kebijakan Internal terkait Peta Rencana SPBE Instansi Pusat/ Pemerintah Daerah	4	Level	-	3	-	4	-	-	-	-	-	-	-	-	-	-	-	-	75.00	-	Dikomininfo					
			Tingkat Kematangan Kebijakan Internal terkait Kebijakan Internal terkait Manajemen Data	4	Level	-	4	-	4	-	-	-	-	-	-	-	-	-	-	-	-	100.00	-	Dikomininfo					
			Tingkat Kematangan Kebijakan Internal terkait Perubahan Anggaran Aplikasi SPBE	4	Level	-	4	-	4	-	-	-	-	-	-	-	-	-	-	-	-	100.00	-	Dikomininfo					
			Tingkat Kematangan Kebijakan Internal terkait Layanan Pusat Data	4	Level	-	4	-	4	-	-	-	-	-	-	-	-	-	-	-	-	100.00	-	Dikomininfo					
			Tingkat Kematangan Kebijakan Internal terkait Penyelenggaraan Jaringan Intra Instansi Pusat/ Pemerintah Daerah	4	Level	-	4	-	4	-	-	-	-	-	-	-	-	-	-	-	-	100.00	-	Dikomininfo					
			Tingkat Kematangan Kebijakan Internal terkait Penggunaan Sistem Penghubung Layanan Instansi Pusat/ Pemerintah Daerah	4	Level	-	4	-	4	-	-	-	-	-	-	-	-	-	-	-	-	100.00	-	Dikomininfo					
			Tingkat Kematangan Kebijakan Internal terkait Manajemen Komunitas Informatika	4	Level	-	4	-	4	-	-	-	-	-	-	-	-	-	-	-	-	100.00	-	Dikomininfo					
			Tingkat Kematangan Kebijakan Internal terkait Audit TIK	4	Level	200,000,000	3	71,255,000	4	89,067,600	3,030,000	5,000,000	8,030,000	13.89	3	79,285,000	75.00	39.64	Dikomininfo										
			Tingkat Kematangan Kebijakan Internal terkait Tim Koordinasi SPBE Instansi Pusat/ Pemerintah Daerah	4	Level	-	3	-	4	-	-	-	-	-	-	-	-	-	-	-	-	75.00	-	Dikomininfo					
			Tingkat Kematangan Peta Rencana SPBE Instansi Pusat/ Pemerintah Daerah	4	Level	-	3	-	4	-	-	-	-	-	-	-	-	-	-	-	-	75.00	-	Dikomininfo					

No	Kode	Uraian/Bidang Pemerintahan Daerah dan Program (Keputusan/ Sub Kegiatan)	Indikator Kinerja Program (Outcome) Kegiatan (Output/Keputusan/ Sub Kegiatan)	Target Rincian Peringkat Daerah sampai dengan tahun 2024 (tahun periode Renstra PD)	Realisasi Capaian Kinerja Renstra Peringkat Daerah sampai dengan Renja Peringkat Daerah Tahun Lalu (2023)		Realisasi Kinerja pada Triwulan												Realisasi Capaian Kinerja dan Anggaran Renja Peringkat Daerah yang direalisasi (2024)		Tingkat Capaian Kinerja dan Realisasi Anggaran Renja PD Tahun w-1 (%) (2024)		Realisasi Kinerja dan Anggaran Renstra Peringkat Daerah 4/4 Tahun 2023 (Akhir Tahun Pelaksanaan Renja Peringkat Daerah 2023)		Tingkat Capaian Kinerja dan Realisasi Anggaran Renstra Peringkat Daerah 4/4 tahun 2024 (%)		Tgl Peringkat Perencanaan	Ket.					
					K	Rp.	K	Rp.	I			II			III			IV			K	Rp.	K	Rp.	K	Rp.			K	Rp.			
JUMLAH REALISASI						17.337.862.364		2.754.936.156		4.226.187.970		-										40,50%											
PREDIKSI KINERJA DARI SELURUH PROGRAM (PROGRAM 1 & 6. PROGRAM 4)																																	
Prediksi Kinerja																																	
Prediksi Anggaran																																	
Realisasi Kinerja																																	
Realisasi Anggaran																																	
Rata-rata Capaian Kinerja Kegiatan (%)																																	
Target																																	
Sejauh Ini																																	
Periode Sebelumnya																																	
Perbandingan																																	
Peringkat																																	
Sangat Buruk																																	
Buruk																																	
Cukup																																	
Baik																																	
Sangat Baik																																	
Realisasi Capaian Kinerja Kegiatan (%)																																	
Target																																	
Sejauh Ini																																	
Periode Sebelumnya																																	
Perbandingan																																	
Peringkat																																	
Sangat Buruk																																	
Buruk																																	
Cukup																																	
Baik																																	
Sangat Baik																																	
Rata-rata Capaian Kinerja Kegiatan (%)																																	
Target																																	
Sejauh Ini																																	
Periode Sebelumnya																																	
Perbandingan																																	
Peringkat																																	
Sangat Buruk																																	
Buruk																																	
Cukup																																	
Baik																																	
Sangat Baik																																	

K	No	Kode	Uraian/ Bidang Urusan Pemerintahan Daerah dan Program Kegiatan/ Sub Kegiatan	Indikator Kinerja Program (Output)/ Kegiatan (Output) / Kegiatan (Output)	Target Renstra Perangkat Daerah sampai dengan tahun 2024 (akhir periode Renstra PD)			Realisasi Capaian Kinerja Renstra Perangkat Daerah sampai dengan Renja Perangkat Daerah Tahun Lalu (2023)			Realisasi Kinerja Pada Triwulan												Realisasi Capaian Kinerja dan Anggaran Renja Perangkat Daerah yang dirombak (2024)			Tingkat Capaian Kinerja dan Realisasi Anggaran Renja PD Tahun w- 1 (%) (2024)			Realisasi Kinerja dan Anggaran Renstra Perangkat Daerah / 4 Tahun 2023 (Akhir Tahun Pelaksanaan Renja Perangkat Daerah Tahun 2024)			Tingkat Capaian Kinerja dan Realisasi Anggaran Renstra Perangkat Daerah / 4 tahun 2024 (%)			Uraian Perangkat Daerah	Kor.				
					K	Sat	Rp.	K	Rp.	K	Rp.	K	Rp.	K	Rp.	K	Rp.	K	Rp.	K	Rp.	K	Rp.	K	Rp.	K	Rp.	K	Rp.	K	Rp.	K	Rp.	K			Rp.	K	Rp.	
																																								I
20	3.27.04.2.02	Kegiatan Pengisian dan Pengalihan Hewan dan Produk Hewan Daerah Kabupaten/ Kota	Jumlah hewan yang diinjeksi BSEH (jabat)	6.300		43.900.000	4.773	19.875.200	2.100	12.941.000	5,90	50.400	12.041.200			0,00	9,90	12.091.000	67,40	67,40	2.673914	31.967.100	68,28	73,49																
31	3.27.04.2.04	Kegiatan Pemangan dan Pengawasan Terhadap Kondisi Kesehatan Masyarakat Veteriner	Pelaksanaan program pemangan peternakan sesuai saat tidak ada penyakit	75		289.348.000	76,47	201.386.750	66,67	96.999.800	0,00	150.200	60.561.071	0,00		-	0,00	60.051.271	0,00	62,53	0,00	262.040.121	0,00	90,56																
32	3.27.05.0.01	PROGRAM PENCERDALAR DAN PEMERIKSAAN BERKACA PERTAMIAN	Pemetaan luas lahan sawah yang terdampak dari program PFT (Ha)	39.25		18.276.000	39,25	13.488.600	39,25	12.278.400	0,68	274.200	9.239.000	0,00		-	0,00	9.239.000	77,48	77,48	39,25	23.001.800	100,00	125,56																
33	3.27.05.0.01	Kegiatan Pengabdian dan Peningkatan Kapasitas Masyarakat/ Kota	Luas lahan sawah yang terdampak dari program PFT (Ha)	30		18.276.000	30	13.488.600	30	12.278.400	1,12	274.200	9.239.000	0,00		-	0,00	9.239.000	77,48	77,48	30	23.001.800	100,00	125,56																
34	3.27.05.0.01	Kegiatan Pengabdian dan Peningkatan Kapasitas Masyarakat/ Kota	Luas lahan sawah yang terdampak dari program PFT (Ha)	30		18.276.000	30	13.488.600	30	12.278.400	1,12	274.200	9.239.000	0,00		-	0,00	9.239.000	77,48	77,48	30	23.001.800	100,00	125,56																
35	3.27.05.0.01	Kegiatan Pengabdian dan Peningkatan Kapasitas Masyarakat/ Kota	Luas lahan sawah yang terdampak dari program PFT (Ha)	30		18.276.000	30	13.488.600	30	12.278.400	1,12	274.200	9.239.000	0,00		-	0,00	9.239.000	77,48	77,48	30	23.001.800	100,00	125,56																
36	3.27.07.0.01	Kegiatan Pengembangan Kapasitas Ekstremisisme Persepsi di Kecamatan dan Desa	Jumlah Kecamatan yang diinjeksi BSEH (jabat)	6		72.000.000	6	323.728.700	6	9.479.600	5,16	8.160.000	308.400	0,00		-	5,36	8.468.400	89,33	89,33	11	532.197.100	100,00	461,38																
37	3.27.07.0.02	Kegiatan Pengembangan Kapasitas Ekstremisisme Persepsi di Kecamatan dan Desa	Jumlah Kecamatan yang diinjeksi BSEH (jabat)	15		182.000.000	5	65.646.000	5	49.029.800	0,00	-	3.05	29.904.200	0,00		3,05	29.904.200	60,98	60,98	8.0190011	93.530.200	33,33	58,98																
38	3.27.07.0.03	Kegiatan Pengembangan Kapasitas Ekstremisisme Persepsi di Kecamatan dan Desa	Jumlah Kecamatan yang diinjeksi BSEH (jabat)	12		204.941.000	6	151.592.400	4	437.017.700	0,00	-	0,05	5.740.000	0,00		0,05	5.740.000	1,31	1,31	6.0524299	157.332.400	50,00	76,77																
JABAL																																								
Uraian Pemeliharaan Wajig Yang Tidak Berkaitan Dengan Pelayanan Dasar																																								
2	2.2.21	Bidang Urusan Kebudayaan				88.971.931.000		60.336.246.752		55.338.238.128	4.860.505.274		5.254.676.794					18.060.232.275		21,11		65.381.070.623		87																
1	2.2.21.1	Program Peningkatan Pemeliharaan Daerah Kabupaten/ Kota	Nilai hasil evaluasi EKP Pemangut Daerah	A	Nilai	37.585.537.046		26.220.698.350	A	8.999.558.147	2.575.730.499		2.946.617.331					5.118.247.830		55,19	A	31.739.048.189	84,35	84,94																
1	2.2.21.1.0.1	Kegiatan Pemeliharaan, Pemangan, dan Evaluasi Kinerja Perangkat Daerah	Pemangan dan Evaluasi Kinerja Perangkat Daerah	100 %		12.999.800	100%	10.100.000	100%	1.899.000	-	-	-	-	-	-	-	1.899.000	0,00	0,00	1	10.100.000	1,00	78,05																
1	2.2.21.1.0.1.001	Sub Kegiatan Pemeliharaan dan Pemangan Perangkat Daerah	Jumlah Dokumen Pemangan Perangkat Daerah	15	dokumen	12.939.800	10	10.100.000	5	1.500.000	-	-	-	-	-	-	-	1.500.000	0,00	0,00	10	20.100.000	67	78,05																
2	2.2.21.1.0.2	Kegiatan Administrasi Keuangan Perangkat Daerah	Pemetaan Pemeliharaan Administrasi Keuangan PD sesuai Target Waktu dan Sesuai Peraturan	100 %		28.770.282.496	100	20.215.448.801	100	7.853.007.166	2.238.185.947	-	2.208.151.256	-	-	-	-	4.246.377.360	0	57,89	100	24.761.826.164	100	86,07																
2	2.2.21.1.0.2.001	Sub Kegiatan Pembelian Gaji dan Tunjangan ASN	Jumlah Gaji yang dibayarkan Gaji dan Tunjangan ASN	36	orang	28.700.889.836	35	20.215.448.801	35	7.783.611.886	2.224.098.947	-	2.294.296.106	-	-	-	-	4.514.299.263	97,142027	98,05	68	24.723.743.044	99	88,28																
3	2.2.21.1.0.2.002	Sub Kegiatan Konsumsi dan Pengisian Laporan Keuangan Bulanan/ Triwulanan/ Semester/ SKPD	Jumlah Laporan Keuangan Bulanan/ Triwulanan/ Semester/ SKPD dan Laporan Keuangan Bulanan/ Triwulanan/ Semester/ SKPD	24	laporan	69.396.000	12	-	12	69.396.000	3	14.089.800	13.993.200	-	-	-	-	28.083.300	25	40,47	15	28.083.000	63	40,47																
2	2.2.21.1.0.3	Kegiatan Administrasi Urusan Pemangut Daerah	Pemetaan pemeliharaan kebutuhan operasional perangkat daerah	100 %		2.814.860.200	100	1.993.858.694	100	566.910.000	94.690.497		164.787.800					239.446.209	0	46,77	100	2.333.303.903	100	80,05																
3	2.2.21.1.0.3.001	Sub Kegiatan Pengembangan Pemeliharaan dan Pemangan Kantor	Jumlah Paket Perawatan dan Pemeliharaan Kantor yang disediakan	3	paket	365.076.100	2	222.947.500	1	97.138.100	59.081.600	-	5.417.000	-	-	-	-	64.272.600	0	62,27	2	287.426.100	67	78,73																
2	2.2.21.1.0.3.002	Sub Kegiatan Pengembangan Ruang Cetak dan Pengiriman	Jumlah Paket Ruang Cetak dan Pengiriman yang disediakan	3	paket	58.819.800	2	36.826.100	1	16.470.300	-	-	-	-	-	-	-	12.325.000	0	74,83	2	48.163.100	67	82,19																
5	2.2.21.1.0.3.003	Sub Kegiatan Pengembangan Bahan Baku dan Pemangan Prinsipal	Jumlah Dokumen Bahan Baku dan Pemangan Prinsipal yang disediakan	3	dokumen	38.400.000	2	23.100.000	1	12.000.000	-	1.900.000	-	2.850.000	-	-	-	4.750.000	0	39,58	0	27.550.000	67	72,33																
3	2.2.21.1.0.3.004	Sub Kegiatan Pengembangan Ruang Kantor dan Konsumsi SKPD	Jumlah Dokumen Pengembangan Ruang Kantor dan Konsumsi SKPD	3	laporan	2.351.564.000	2	1.710.970.004	1	441.200.000	32.728.809	-	144.717.800	-	-	-	-	177.900.000	0	60,31	2	1.888.670.703	67	60,31																
4	2.2.21.1.0.3.005	Kegiatan Pemeliharaan Ruang Milik Daerah Pemangut Daerah Pemeliharaan Daerah	Pemetaan pemeliharaan sarana pemangut operator	100 %		814.140.000	100	649.096.500	100	115.787.200	79.619.000		28.450.000					108.069.000	100	93,31	100	791.005.500	100	92,24																
6	2.2.21.1.0.3.001	Sub Kegiatan Pengembangan Sarana dan Pemangan Prinsipal Gedung Kantor dan Bangunan Lainnya yang Disediakan	Jumlah Dik. Sarana dan Pemangan Gedung Kantor dan Bangunan Lainnya yang Disediakan	32	unit	814.140.000	27	642.596.500	5	115.787.200	79.619.000	-	28.450.000	-	-	-	-	108.069.000	-	93,31	27	752.005.500	84	92,24																
5	2.2.21.1.0.3.006	Kegiatan Pemeliharaan Jasa Pemangut Daerah Pemeliharaan Daerah	Pemetaan pemeliharaan kebutuhan operasional perangkat daerah	100 %		3.016.391.850	100	1.914.951.134	100	1.042.829.981	96.238.997		239.970.185					338.206.182	100	32,44	100	2.333.037.316	100	74,89																
7	2.2.21.1.0.3.007	Sub Kegiatan Pengembangan Jasa Komunikasi, Listrik/ Daya Air dan Lainnya	Jumlah Laporan Pengembangan Jasa Komunikasi, Listrik/ Daya Air dan Lainnya yang Disediakan	2	laporan	726.523.110	2	338.631.807	1	348.053.763	42.585.200	-	44.523.234	-	-	-	-	86.917.234	-	24,98	2	425.556.631	67	58,17																
10	2.2.21.1.0.3.008	Sub Kegiatan Pengembangan Jasa Pelayanan Umum Kantor	Jumlah Laporan Pelayanan Jasa Pelayanan Umum Kantor yang Disediakan	2	laporan	2.293.868.540	2	1.576.215.217	1	694.626.196	55.646.497	-	185.644.950	-	-	-	-	251.297.148	-	36,18	2	1.827.506.663	67	79,81																
6	2.2.21.1.0.3.009	Kegiatan Pemeliharaan Ruang Milik Daerah Pemangut Daerah Pemeliharaan Daerah	Pemetaan pemeliharaan sarana pemangut operator	100 %		1.936.919.400	100	1.440.506.200	100	418.723.800	62.999.126		203.247.950					266.247.076	100	63,43	100	1.709.753.304	100	88,27																

No	Kode	Uraian/Bidang Uraian Pemerintahan Daerah dan Program/Kegiatan/Sub Kegiatan	Indikator Kinerja Program (Output/Hasil Kegiatan) (Output/Hasil Kegiatan) (Output/Hasil Kegiatan)	Target Rencana Perangkat Daerah sampai dengan tahun 2024 (akhir periode Renstra PD)			Realisasi Capaian Kinerja Renstra Perangkat Daerah sampai dengan Renja Perangkat Daerah Tahun Lalu (2023)			Target kinerja dan anggaran Renja Perangkat Daerah Tahun berjalan yang divaluasi (2024)			Realisasi Kinerja Pada Triwulan				Realisasi Capaian Kinerja dan Anggaran Renja Perangkat Daerah yang divaluasi (2024)		Tingkat Capaian Kinerja dan Realisasi Anggaran Renja PD Tahun w. 1 (%) (2024)		Realisasi Kinerja dan Anggaran Renstra Perangkat Daerah 1/4 Tahun 2023 (Akhir Tahun Pelaksanaan Renja Perangkat Daerah Tahun 2024)		Tingkat Capaian Kinerja dan Realisasi Anggaran Renstra Perangkat Daerah 1/4 tahun 2024 (%)		Uraian Perangkat Daerah Pemangkas Jarak	Ket.
				K	Sat	Rp.	K	Rp.	K	Rp.	K	Rp.	K	Rp.	K	Rp.	K	Rp.	K	Rp.	K	Rp.				
				1	2	3	4	5	6	7	8	9	10	11	12 = 8/9*100	13 = 12/7*100	14 = 6+12	15 = 14/5*100	16	17						
15	3.26.04.2.02	Kegiatan Pengembangan Ekosistem Perikanan	Jumlah pelabuh ekowisata kreatif yang diaktifkan/SDM	12 orang		14.684,800	-	-	12	14.684,800	-	-	-	-	-	-	-	0,00	0,00	-	-	0	0,00			
15	3.26.04.2.02.000	Sub Kegiatan Fasilitas Pendanaan dan Pembiayaan	Jumlah Laporan Hasil Fasilitas Pendanaan dan Pembiayaan bagi Pelaku Ekowisata Kreatif	1 dokumen		14.684,800	0	-	1	14.684,800	-	-	-	-	-	-	-	-	0,00	-	-	-	0,00			
Rata-rata capaian kinerja Kegiatan (%)																			-	-						
Predikat kinerja																			Sangat Buruk	Sangat Buruk						
Rata-rata capaian kinerja Program (%)																			-	-						
Predikat kinerja																			Sangat Buruk	Sangat Buruk						
X	3.26.05	Program Pengembangan Sumber Daya Manusia dan Ekowisata Kreatif	Jumlah SDM perikanan yang diaktifkan	0,83 %		2.716.984,000	0,17		0,83	484.874,900	-	-	-	-	-	-	-	32	32	0	96,89	0	3.097.633,036	30.48192771	114,01	
16	3.26.05.2.01	Kegiatan Pelaksanaan Pelatihan Kapasitas Sumber Daya Manusia Perikanan dan Ekowisata Kreatif Tingkat Dasar	Jumlah SDM perikanan yang dilatih/dilaksanakan pelatihan	300 orang		2.716.984,000	230		300	463.849,400								360	360	0	328	76	2.957.351,236	84.64444444	4207,01	
16	3.26.05.2.01.000	Sub Kegiatan Fasilitas Prasarana Ekowisata, Fasilitas, Fasilitas Komersial dan Komersial Ekowisata Kreatif	Jumlah Laporan Hasil Fasilitas Prasarana, Fasilitas, Fasilitas Komersial, dan Komersial Ekowisata Kreatif	3 laporan		635,630,000	2		855,012,100	1								1	1	100	30,18	3	900,550,930	100	141,04	
27	3.26.05.2.01.000	Sub Kegiatan Pengembangan Kapasitas SDM Perikanan dan Ekowisata Kreatif	Jumlah SDM perikanan yang dilatih/dilaksanakan pelatihan	100 orang		606,773,000	200		543,822,900	100								-	-	0	99,11	200	594,277,600	200	97,96	
28	3.26.05.2.01.000	Sub Kegiatan Pembinaan dan Pemantauan Masyarakat untuk Pengembangan Perikanan	Jumlah Masyarakat yang membina/berkoordinasi untuk pengembangan perikanan	150 orang		1.374,580,400	20		1.153,674,350	100								-	-	0	99,68	20	1.304,934,906	13	99,30	
29	3.26.05.2.01.000	Sub Kegiatan Fasilitas Sertifikasi Kompetensi bagi Tenaga Kerja Bidang Perikanan	Jumlah Orang yang Mengikuti Fasilitas Sertifikasi Kompetensi bagi Tenaga Kerja Bidang Perikanan	200 orang		100,000,000	30		47,987,600	100								-	-	0	99,00	15	97,487,600	18	97,49	
Rata-rata capaian kinerja Kegiatan (%)																			-	99,26						
Predikat kinerja																			Sangat Buruk	Sangat Tinggi						
Rata-rata capaian kinerja Program (%)																			-	0	0	80				
Predikat kinerja																			Sangat Buruk	Sangat Buruk						
Rata-rata capaian kinerja Program (%)																			-	0	0	80				
Predikat kinerja																			Sangat Buruk	Sangat Tinggi						
RATA-RATA CAPAIAN KINERJA DAN ANGGARAN DARI BERBERUS PROGRAM (PROGRAM 1 + 4 PROGRAM ...)																			-	-						
PREDIKAT KINERJA DARI BERBERUS PROGRAM (PROGRAM 1 + 4 PROGRAM ...)																			-	-						
17	3.26.05.2.02	Kegiatan Pengembangan Kapasitas Pelaku Ekowisata Kreatif	Jumlah pelaku SDM Ekowisata Kreatif yang dilatih/aktifkan	135 orang		164.974,600	80		140.281,800	40								-	-	0	0	80	140.281,800	59.35929924	85,03	
30	3.26.05.2.02.000	Sub Kegiatan Pelatihan, Bimbingan Teknis dan Peningkatan Ekowisata Kreatif	Jumlah Orang yang Mengikuti Pelatihan, Bimbingan Teknis, dan Peningkatan Ekowisata Kreatif	120 orang		164.974,600	80		140,281,800	40								-	-	0	0,00	80	140,281,800	67	85,03	
Rata-rata capaian kinerja Kegiatan (%)																			-	-						
Predikat kinerja																			Sangat Buruk	Sangat Buruk						
Rata-rata capaian kinerja Program (%)																			-	11,21						
Predikat kinerja																			Sangat Buruk	Sangat Tinggi						

No	Kode	Usana/Bidang Urusan Pemerintahan Daerah dan Program/Kegiatan/Sub Kegiatan	Indikator Kinerja Program (Output) /Kegiatan (Output/Sub Kegiatan (Output)	Target Renstra Perangkat Daerah sampai dengan tahun 2024 (akhir periode Renstra PD)			Realisasi Capaian Kinerja Renstra Perangkat Daerah sampai dengan Renja Perangkat Daerah Tahun Lata (2023)		Target Kinerja dan Anggaran Renja Perangkat Daerah Tahun Berjalan yang dialokasikan (2024)		Realisasi Kinerja Pada Trivulan				Realisasi Capaian Kinerja dan Anggaran Renja Perangkat Daerah yang dievaluasi (2024)		Tingkat Capaian Kinerja dan Realisasi Anggaran Renja PD Tahun n- 1 (%) (2024)		Realisasi Kinerja dan Anggaran Renstra Perangkat Daerah s/d Tahun 2023 (Akhir Tahun Pelaksanaan Renja Perangkat Daerah Tahun 2024)		Tingkat Capaian Kinerja dan Realisasi Anggaran Renstra Perangkat Daerah s/d tahun 2024 (%)		Unit Perangkat Daerah Penanggung Jawab	Ket.		
				K	Sat	Rp.	K	Rp.	K	Rp.	I		II		III		IV		K	Rp.	K	Rp.			K	Rp.
												K	Rp.	K	Rp.	K	Rp.	K	Rp.							
3		URUSAN PEMERINTAHAN PILIHAN																								
3.23		URUSAN PEMERINTAHAN BIDANG KELAUTAN DAN PERIKANAN						1,107,903,100	3.18	34,862,100	13.14	145,534,600	0.00		-	0.00		16.28	180,396,700	53.30	16.28	-836.70	1,591,354,030			
VI	3.23.04	PROGRAM PENGELOLAAN PERIKANAN BUDIDAYA	Persentase peningkatan produksi perikanan (%)	7.5		646,571,000	-337.74	1,124,592,230	7.5	1,030,463,100	0.00	19,638,900	0.00		-	0.00		0.00	126,189,100	0.00	12.25	-337.74	1,250,781,330	4503.15	193.45	
12	3.23.04.2.02	Kegiatan Pemberdayaan Pembudi Daya Ikan Kecil	Peningkatan kapasitas kelompok (jumlah ket terinterveksi/total kelompok pembudidaya ikan kecil) (%)	30		405,000,000		341,563,900	30	62,306,800	0.00		0.00	-	0.00		0.00	0.00	30,538,800	0.00	49.01	52.00	372,102,700	173.33	91.88	
	3.23.04.2.02.04	Sub kegiatan Pemberian Pendampingan, Kemudahan Akses Ilmu Pengetahuan, Teknologi dan Informasi, serta Penyelenggaraan Pendidikan dan Pelatihan	Jumlah Kelompok Usaha yang Memperoleh Pendampingan, Kemudahan Akses Ilmu Pengetahuan, Teknologi dan Informasi, serta Penyelenggaraan Pendidikan dan Pelatihan (kelompok)	7		405,000,000		341,563,900	2	62,306,800	0.00		0.98			0.00	0.98	0.00	30,538,800	49.01	49.01	12,980,218	372,102,700	171.43	91.88	
													Rata-rata capaian kinerja Kegiatan (%)				49.01	49.01			171.43	91.88				
13	3.23.04.2.04	Kegiatan Pengelolaan Pembudidayaan Ikan	Pemafanan sarana prasarana pembudidayaan ikan (%)	75		241,571,000	54	783,028,330	75	968,156,300	0.00	19,635,900	0.00		-	0.00		0.00	95,650,300	0.00	9.88	54.00	878,678,630	72.00	363.74	
	3.23.04.2.04.02	Sub kegiatan Penyediaan Prasarana Pembudidayaan Ikan dalam 1 (Satu) Daerah Kabupaten/ Kota	Jumlah Prasarana Pembudidayaan Ikan dalam 1 (Satu) Daerah Kabupaten/ Kota (unit)	3		226,061,000	5	769,842,780	3	947,206,300	0.05	15,540,000	0.23		0.00		0.28	0.00	87,458,500	9.23	9.23	5.28	857,301,280	166.67	379.23	
	3.23.04.2.04.04	Sub kegiatan Pengolahan Kesehatan Ikan dan Lingkungan Budidaya dalam 1 (Satu) Daerah Kabupaten/Kota	Jumlah Hasil Ikan dan Lingkungan Budidaya dalam 1 (Satu) Daerah Kabupaten/Kota yang Teruji melalui Pengolahan Kesehatan Ikan (tubuh ikan)	3		15,510,000	2	13,185,550	1	20,950,000	0.20	4,095,900	0.20		0.00		0.39	0.00	8,191,800	39.10	39.10	2.39	21,377,350	66.67	137.83	
													Rata-rata capaian kinerja Kegiatan (%)				24.17	9.88			50.00	363.74				
													Predikat kinerja				SR	SR			R	ST				
													Rata-rata capaian kinerja Program (%)				36.59	12.25			110.71	193.45				
													Predikat kinerja				SR	SR			ST	ST				
VII	3.23.06	PROGRAM PENGELOLAAN DAN PEMASARAN HASIL PERIKANAN	Persentase Peningkatan Produk Olahan Hasil Perikanan (%)	4		207,770,000	-1335.67	286,365,100	3	77,440,000	0.00	15,226,200	0.00		-	-		0.00	54,207,600	0.00	70.00	-1335.67	340,572,700	33391.67	163.92	
14	3.23.06.2.02	Kegiatan Pembinaan Mutu dan Keamanan Hasil Perikanan bagi Usaha Pengolahan dan Pemasaran Skala Mikro dan Kecil	Persentase Usaha Pengolahan Ikan (UPI) yang menerapkan Sanitation Standard Operating Procedures (SSOP) dan Good Manufacturing Practices (GMP) (%)	12		207,770,000	4	286,365,100	4	77,440,000	0.79	15,226,200	2.01		-	-		2.80	54,207,600	70.00	70.00	4	340,572,700	33.31	163.92	
	3.23.06.2.02.01	Sub kegiatan Pelaksanaan Bimbingan dan Penerapan Persyaratan atau Standar pada Usaha Pengolahan dan Pemasaran Skala Mikro dan Kecil	Jumlah Unit Usaha Pengolahan dan Pemasaran Hasil Perikanan yang Mendapatkan Pembinaan yang Memadukan Penerapan Terhadap Penerapan Persyaratan Perizinan Berusaha pada Usaha Pengolahan dan Pemasaran Hasil Perikanan Sesuai Skala Usaha dan Risiko (unit usaha)	6		207,770,000	4	286,365,100	2	77,440,000	0.39	15,226,200	1.01		-	-		1.40	54,207,600	70.00	70.00	5.40	340,572,700	66.67	163.92	
													Rata-rata capaian kinerja Kegiatan (%)				70.00	70.00			66.67	163.92				
													Predikat kinerja				S	S			S	ST				
													Rata-rata capaian kinerja Program (%)				70.00	70.00			66.67	163.92				
													Predikat kinerja				S	S			S	ST				
VIII	3.27	URUSAN PEMERINTAHAN BIDANG PERTANIAN						9,701,509,606		56,266,600			344,193,371		-	-			400,459,871	36.69	4.13					
3.27.02		PROGRAM PENYEDIAAN DAN PENGEMBANGAN SARANA PERTANIAN	Persentase pemenuhan sarana tanaman pangan dan hortikultura (%)	100		1,474,639,000	24.29	1,682,939,190	39.46	7,434,956,606	0.01	24,900,000	0.00		-	-		0.01	194,080,100	0.03	2.61	24.29	1,877,019,290	24.29	127.29	
	3.27.02.01	Kegiatan Pengawasan Penggunaan Sarana Pertanian	Persentase pemenuhan sarana peternakan (%)	100		674,000,000	34.12	516,973,000	33.33	151,596,200	0.03	960,600	0.00		-	0.03		0.00	4,295,600	0.08	2.83	34.12	521,268,600	34.12	77.34	
15	3.27.02.2.01	Kegiatan Pengawasan Penggunaan Sarana Pertanian	Persentase kelompok yang menggunakan sarana pertanian dengan baik (%)	49.37		418,450,000	55	580,500,340	52.46	202,131,500	0.00		0.00		-	0.00		0.00	23,346,500	0.00	11.55	55	603,846,840	111.40	144.31	
	3.27.02.2.01.01	Sub kegiatan Pengawasan Penggunaan Sarana Pendukung Pertanian Sesuai Dengan Komoditas, Teknologi dan Spesifik Lokasi	Jumlah Pengawasan Sarana Pendukung Pertanian Sesuai Dengan Komoditas, Teknologi dan Spesifik Lokasi	3		287,000,000	2	529,524,300	1	75,000,000	0.00		0.00		-	0.00		0.00		0.00	0.00	2	529,524,300	66.67	184.50	
	3.27.02.2.01.02	Sub kegiatan Pendampingan Penggunaan Sarana Pendukung Pertanian	Jumlah Pendampingan Penggunaan Sarana Pendukung Pertanian (laporan)	3		131,450,000	2	50,976,040	1	127,131,500	0.00		0.18			0.18		0.18	23,346,500	18.36	18.36	2.18364056	74,322,540	66.67	56.54	
													Rata-rata capaian kinerja Kegiatan (%)				9.18	11.55			66.67	144.31				
													Predikat kinerja				SR	SR			S	ST				
													Rata-rata capaian kinerja Program (%)				100.00	100.00			100.00	72.88				
													Predikat kinerja				SR	SR			SR	ST				
16	3.27.02.2.02	Kegiatan Pengelolaan Sumber Daya Genetik (SDG) Hewan, Tumbuhan, dan Mikro Organisme Kewenangan Kabupaten/ Kota	Jumlah jenis Sumber Daya Genetik (SDG) Hewan yang dikoleksi (jenis)	3		665,000,000	3	480,363,000	3	151,596,200	0.00	960,600			-	-		0	4,295,600	100.00	2.83	3	484,658,600		72.88	
	3.27.02.2.02.01	Sub kegiatan Peningkatan Kualitas SDG Hewan/Tanaman (dokumen)	Jumlah jenis Sumber Daya Genetik (SDG) Tumbuhan yang dikoleksi (jenis)	12		1,056,189,000	12	1,102,438,850	12	7,232,825,106	0.00	24,900,000	0		-	-		0	170,733,600	100.00	2.36	12	1,273,172,450	100.00	120.54	
	3.27.02.2.02.02	Sub kegiatan Peningkatan Kualitas SDG Hewan/Tanaman (dokumen)	Jumlah Pelaksanaan Peningkatan Kualitas SDG Hewan/Tanaman (dokumen)	3		665,000,000	2	480,363,000	1	151,596,200	0.01	960,600	0.02			0.03		0.03	4,295,600	2.83	2.83	2.03	484,658,600	66.67	72.88	
	3.27.02.2.02.03	Sub kegiatan Pemantauan SDG Hewan/Tanaman (dokumen)	Jumlah Pemantauan SDG Hewan/Tanaman (dokumen)	3		1,056,189,000	2	1,102,438,850	1	7,232,825,106	0.00	24,900,000	0.02			0.02		0.02	170,733,600	2.36	2.36	2.02	1,273,172,450	66.67	120.54	
													Rata-rata capaian kinerja Kegiatan (%)				2.60	3.37			66.67	120.54				
													Predikat kinerja				SR	SR			S	ST				
													Rata-rata capaian kinerja Program (%)				3.93	2.61			44.44	111.62				
													Predikat kinerja				SR	SR			SR	ST				
IX	3.27.03	PROGRAM PENYEDIAAN DAN PENGEMBANGAN PRASARANA PERTANIAN	Persentase pengalokasian LP2B (%)	12.2		1,952,500,000	10	225,660,400	0	0			0		-	-		0	0.00	0.00	10	225,660,400	81.97	11.56		
			Persentase pemeliharaan prasarana pertanian (%)	90		25,919,241,000	86	1,819,283,038	90	1,378,423,700	1.41	21,630,600			-	-		1.41	51,088,400	1.87	3.71	86	1,870,341,438	95.56	7.22	

No	Kode	Urusan/Bidang Urusan Pemerintahan Daerah dan Program/Kegiatan/Sub Kegiatan	Indikator Kinerja Program (Output) / Kegiatan (Output) / Sub Kegiatan (Output)	Target Renstra Perangkat Daerah sampai dengan tahun 2024 (akhir periode Renstra PD)		Realisasi Capaian Kinerja Renstra Perangkat Daerah sampai dengan Renja Perangkat Daerah Tahun Lata (2023)		Target Kinerja dan anggaran Renja Perangkat Daerah Tahun Berjalan yang dicevaluasi (2024)		Realisasi Kinerja Pada Trivulian				Realisasi Capaian Kinerja dan Anggaran Renja Perangkat Daerah yang dievaluasi (2024)		Tingkat Capaian Kinerja dan Realisasi Anggaran Renja PD Tahun n- 1 (%) (2024)		Realisasi Kinerja dan Anggaran Renstra Perangkat Daerah s/d Tahun 2023 (Akhir Tahun Pelaksanaan Renja Perangkat Daerah Tahun 2024)		Tingkat Capaian Kinerja dan Realisasi Anggaran Renstra Perangkat Daerah s/d tahun 2024 (%)		Unit Perangkat Daerah Penanggung Jawab	Ket.					
				59	1,982,500,000	59	225,660,400	59	-	0.00	-	0.00	-	#DIV/0!	-	0.00	-	0.00	0.00	59	225,660,400			100.00	11.56			
17	3.27.03.2.01	Kegiatan Pengembangan Prasarana Pertanian	Terkelolanya Lahan Pertanian Pangan Berkelanjutan (HP)	59	1,982,500,000	59	225,660,400	59	-	0.00	-	0.00	-	#DIV/0!	-	0.00	-	0.00	0.00	59	225,660,400	100.00	11.56					
	3.27.03.2.01.01	Sub kegiatan Pengelolaan lahan pertanian pangan berkelanjutan (LP2B), kawasan pertanian pangan berkelanjutan, KP2B dan lahan cadangan pertanian pangan berkelanjutan/ LCP2B.	Lahan Pertanian Pangan Berkelanjutan /LP2B, Kawasan Pertanian Pangan Berkelanjutan/KP2B dan Lahan Cadangan Pertanian Pangan Berkelanjutan/ LCP2B yang dikelola (dokumen)	3	1,930,000,000	2	212,974,600	1	-	0.00	-	0.00	-	#DIV/0!	-	0.00	-	0.00	2	212,974,600	66.67	11.03						
				Rata-rata capaian kinerja Kegiatan (%)										0.00		0.00				83.33		11.56						
				Predikat kinerja										SR		SR				T		SR						
18	3.27.03.2.02	Kegiatan Pengembangan Prasarana Pertanian	Terpeliharanya Prasarana Pertanian (unit)	1	25,919,241,000	1	1,819,253,038	1	1,378,423,700	0.02	21,630,600	0.02	29,457,800	0.00	-	-	-	-	1	51,088,400	100.00	3.71	1	1,870,341,438	100.00	7.22		
	3.27.03.2.02.07	Sub kegiatan Pembangunan, Rehabilitasi, Pemeliharaan dan operasionalisasi Rumah Rumah Hewan	Jumlah rumah potong hewan yang dibangun, direhabilitasi dan dipelihara secara beroperasi (unit)	1	25,919,241,000	1	1,819,253,038	1	1,378,423,700	0.02	21,630,600	0.02	29,457,800	0.00	-	-	-	-	0.04	51,088,400	3.71	3.71	1	1,870,341,438	100.00	7.22		
				Rata-rata capaian kinerja Kegiatan (%)												3.71		3.71				100.00		7.22				
				Predikat kinerja												SR		SR				ST		SR				
				Rata-rata capaian kinerja Program (%)												1.85		3.71				91.67		7.52				
				Predikat kinerja												SR		SR				ST		SR				
X	3.27.04	PROGRAM PENGENDALIAN KESEHATAN HEWAN DAN KESEHATAN MASYARAKAT VETERINER	Persentase Penurunan Kejadian dan Jumlah Kasus Penyakit Hewan Menular (%)	-2.24	261,000,000	-0.93	568,413,871	-2.24	112,876,600	0.00	140,400	0.00	24,486,000	0.00	-	-	-	-	0.00	24,626,400	0.00	21.82	-0.93	573,164,771	41.52	219.60		
	3.27.04.2.01	Kegiatan Pemantauan Kesehatan Hewan, Penutupan dan Pembukaan Daerah Wabah Penyakit Hewan Menular Dalam daerah Kabupaten/Kota	Persentase Jumlah sampel produk bahan pangan asal hewan yang tercemar (%)	18	289,348,000	17.37	201,388,750	18	114,940,800	0.00	200,700	0.00	73,542,571	0.00	-	-	-	-	0.00	73,743,271	200.00	63.29	17.37	394,007,221	103.50	101.61		
19	3.27.04.2.01	Kegiatan Pemantauan Kesehatan Hewan, Penutupan dan Pembukaan Daerah Wabah Penyakit Hewan Menular Dalam daerah Kabupaten/Kota	Jumlah hewan terperiksa (ekor)	6,900	217,500,000	5,175	548,538,371	2,300	112,876,600	0.00	140,400	0.00	24,486,000	0.00	-	-	-	-	0.00	24,626,400	0.00	21.82	5175.00	573,164,771	75.00	263.52		
	3.27.04.2.01.08	Sub kegiatan Pembatasan Penyakit Hewan Menular Dan Zoonosis Dalam 1 (Satu) Daerah Kabupaten/Kota	Jumlah wilayah atau kawasan yang mengalami penurunan kasus penyakit hewan menular dan zoonosis dalam 1 (satu) Daerah Kabupaten/Kota (laporan)	3	217,500,000	2	548,538,371	1	112,876,600	0.00	140,400	0.22	24,486,000	0.00	-	-	-	-	0.22	24,626,400	21.82	21.82	2,218,7099	573,164,771	66.67	263.52		
				Rata-rata capaian kinerja Kegiatan (%)												21.82		21.82				66.67		263.52				
				Predikat kinerja												SR		SR				ST		SR				
20	3.27.04.2.02	Kegiatan Pengawasan Pemasukan dan Pengeluaran Hewan dan Produk Hewan Daerah Kabupaten/Kota	Jumlah hewan yang diterbitkan SKKH (ekor)	6,300	43,500,000	4,773	19,875,200	2,100	17,941,000	5.90	50,400	12,041,500	0.00	-	-	-	-	5.90	12,091,900	0.28	67.40	4778.90	31,967,100	64.59	73.49			
	3.27.04.2.02.02	Sub kegiatan Pengawasan atas Penerapan Peryaratan Teknis untuk Pemasukan dan/atau Pengeluaran Hewan, Produk Hewan dan Media Pembawa Penyakit Hewan Lainnya (HPM)	Jumlah pengawasan penerapan persyaratan teknis untuk pemasukan dan/atau pengeluaran HPM (laporan)	3	43,500,000	2	19,875,200	1	17,941,000	0.00	50,400	12,041,500	0.00	-	-	-	-	0.67	12,091,900	67.40	67.40	2,673,98138	31,967,100	66.67	73.49			
				Rata-rata capaian kinerja Kegiatan (%)												67.40		67.40				66.67		73.49				
				Predikat kinerja												SR		SR				ST		SR				
21	3.27.04.2.04	Kegiatan Penerapan dan Pengawasan Peryaratan Teknis Kesehatan Masyarakat Veteriner	Peningkatan pengawasan penerapan persyaratan teknis unit usaha produk peternakan (%)	75	289,348,000	76.47	201,388,750	66.67	96,999,800	0.00	150,300	0.00	60,501,071	0.00	-	-	-	-	0.00	60,511,371	0.00	62.53	0.00	262,040,121	0.00	90.56		
	3.27.04.2.04.02	Sub kegiatan Pengawasan Peredaran Hewan dan Produk Hewan (laporan)	Jumlah Pengawasan Peredaran Hewan dan Produk Hewan (laporan)	3	111,500,000	2	73,306,300	1	51,999,900	0.00	69,300	0.99	51,249,500	0.00	-	-	-	-	0.99	51,318,800	98.69	98.69	3	124,625,300	66.67	111.77		
	3.27.04.2.04.04	Sub kegiatan Pengujian Laboratorium Kesehatan Masyarakat Veteriner	Jumlah Pengujian Laboratorium Kesehatan Masyarakat Veteriner (dokumen)	3	177,848,000	2	128,082,250	1	44,999,900	0.00	81,000	0.21	9,251,571	0.00	-	-	-	-	0.21	9,332,571	20.74	20.74	2	137,414,821	66.67	77.27		
				Rata-rata capaian kinerja Kegiatan (%)												89.71		62.53				66.67		90.56				
				Predikat kinerja												SR		SR				ST		SR				
				Rata-rata capaian kinerja Program (%)												49.64		42.74				66.67		187.87				
				Predikat kinerja												SR		SR				ST		SR				
XI	3.27.05	PROGRAM PENGENDALIAN DAN PENANGGULANGAN BENCANA PERTANIAN	Persentase luas lahan sawah yang dikendalikan dari Organisme Pengganggu Tumbuhan (OPT) (%)	39.25	18,276,000	39.25	13,488,600	39.25	12,278,400	0.88	274,200	29.53	9,239,000	0.00	-	-	-	-	30.41	9,513,200	77.48	77.48	39.25	23,001,800	100.00	125.86		
22	3.27.05.2.01	Kegiatan Pengendalian dan Penanggulangan Bencana Pertanian Kabupaten/ Kota	Luas lahan sawah yang terkendali dari serangan OPT (Ha)	50	18,276,000	50	13,488,600	50	12,278,400	1.12	274,200	37.62	9,239,000	0.00	-	-	-	-	38.74	9,513,200	77.48	77.48	50	23,001,800	100.00	125.86		
	3.27.05.2.01.01	Sub kegiatan Pengendalian Organisme Pengganggu Tumbuhan (OPT) Tanaman Pangan, Hortikultura, dan Perkebunan	Jumlah Luas Serangan Organisme Pengganggu Tumbuhan (OPT) Tanaman Pangan, Hortikultura, dan Perkebunan yang Dikendalikan	50	18,276,000	50	13,488,600	50	12,278,400	1.12	274,200	37.62	9,239,000	0.00	-	-	-	-	38.74	9,513,200	77.48	77.48	50	23,001,800	100.00	125.86		
				Rata-rata capaian kinerja Kegiatan (%)												77.48		77.48				100.00		125.86				
				Predikat kinerja												T		T				ST		SR				
				Rata-rata capaian kinerja Program (%)												77.48		77.48				100.00		125.86				
				Predikat kinerja												T		T				ST		SR				
XII	3.27.07	PROGRAM PENYULUHAN PERTANIAN	Capaian Bina Kelompok Tani (%)	90.46	438,941,000	93.08	540,967,100	93.25	496,437,300	1.48	8,160,000	6.53	35,952,900	0.00	-	-	-	-	8.02	44,112,900	8.89	8.89	93.08	585,080,000	102.90	133.29		
23	3.27.07.2.01	Kegiatan Pelaksanaan Penyuluhan Pertanian	Jumlah kelompok tani yang naik kelas (kelompok)	30	438,941,000	5	540,967,100	5	496,437,300	0.08	8,160,000	0.36	35,952,900	0.00	-	-	-	-	0.44	44,112,900	8.89	8.89	5.00	585,080,000	16.67	133.29		
	3.27.07.2.01.01	Sub kegiatan Peningkatan Kapasitas Kelembagaan Penyuluhan Pertanian di Kecamatan dan Desa	Jumlah Kelembagaan Penyuluhan Pertanian di Kecamatan dan Desa yang Ditingkatkan Kapasitasnya (unit)	6	72,000,000	6	323,728,700	6	9,479,800	5.16	8,160,000	0.20	308,400	0.00	-	-	-	-	5.36	8,468,400	89.33	89.33	11	332,197,100	100.00	461.38		
	3.27.07.2.01.02	Sub kegiatan Peningkatan Kapasitas Kelembagaan Petani di Kecamatan dan Desa	Jumlah Kelembagaan Petani di Kecamatan dan Desa yang Ditingkatkan Kapasitasnya (unit)	15	162,000,000	5	65,646,000	5	49,039,800	0.00	-	3.05	29,904,500	0.00	-	-	-	-	3.05	29,904,500	60.98	60.98	8,049,0035	95,550,500	33.33	58.98		

No	Kode	Urusan/Bidang Urusan Pemerintahan Daerah dan Program/Kegiatan/Sub Kegiatan	Indikator Kinerja Program (Output) / Kegiatan (Output) / Sub Kegiatan (Output)	Target Renstra Perangkat Daerah sampai dengan tahun 2024 (akhir periode Renstra PD)		Realisasi Capaian Kinerja Renstra Perangkat Daerah sampai dengan Renja Perangkat Daerah Tahun Laju (2023)		Target Kinerja dan Anggaran Renja Perangkat Daerah Tahun Berjalan yang dievaluasi (2024)				Realisasi Kinerja Pada Trivulan				Realisasi Capaian Kinerja dan Anggaran Renja Perangkat Daerah yang dievaluasi (2024)		Tingkat Capaian Kinerja dan Realisasi Anggaran Renja PD Tahun n- 1 (%) (2024)		Realisasi Kinerja dan Anggaran Renstra Perangkat Daerah s/d Tahun 2023 (Akhir Tahun Pelaksanaan Renja Perangkat Daerah Tahun 2024)		Tingkat Capaian Kinerja dan Realisasi Anggaran Renstra Perangkat Daerah s/d tahun 2024 (%)		Unit Perangkat Daerah Penanggung Jawab	Ket.
				12	204.941.000	6	151.592.400	4	437.917.700	I	II	III	IV	0.05	5.740.000	1.31	1.31	6.05242994	157.332.400	50.00	76.77				
				Jumlah Sarana dan Prasarana Penyuluhan Pertanian (unit)						0.00	-	0.05	5.740.000	0.00	-	0.00	-	0.05	5.740.000	1.31	1.31	6.05242994	157.332.400		
Rata-rata capaian kinerja Kegiatan (%)															50.54	8.89			61.11	133.29					
Rata-rata capaian kinerja Program (%)															50.54	8.89			61.11	133.29					
Predikat kinerja															R	SR			R	SR					
Predikat kinerja															R	SR			R	SR					
RATA-RATA CAPAIAN KINERJA DAN ANGGARAN DARI SELURUH PROGRAM (PROGRAM 1 S.D PROGRAM 12)															39.24	31.11			-2028.47	73.82					
PREDIKAT KINERJA DARI SELURUH PROGRAM (PROGRAM 1 S.D PROGRAM 12)															SR	SR			SR	S					
	2.22	Bidang Urusan Kebudayaan	Nilai hasil evaluasi LKIP Perangkat Daerah	A	Nilai	37,365,537,046	A	26,220,698,359	A	9,999,558,147	2,573,730,499					5,518,347,830	55.19	A	31,739,046,189	84.35	84.94				
1	2.2.2.01	Kegiatan Perencanaan, Penganggaran, dan Evaluasi Kinerja Perangkat Daerah	Yerusunnya Dokumen Perencanaan, Penganggaran dan Evaluasi Kinerja Secara Tepat	100 %		12,939,800	100%	10,100,000	100%	1,800,000	-	-	-	-	-	-	0.00	0.00	1	10,100,000	1.00	78.05			
Rata-rata capaian kinerja Kegiatan (%)															0.00	0.00			66.67	78.05					
Predikat kinerja															Sangat Rendah	Sangat Rendah			Sedang	Tinggi					
2	2.2.2.01.2.02	Kegiatan Administrasi Keuangan Perangkat Daerah	Persentase Penatausahaan Administrasi Keuangan PD Secara Tepat Waktu dan Benar	100 %		28,770,282,696	100	20,215,448,801	100	7,853,007,166	-	-	-	-	-	4,546,377,363	0	57.89	100	24,761,826,164	100	86.07			
Rata-rata capaian kinerja Kegiatan (%)															0.00	0.00			66.67	78.05					
Predikat kinerja															Sangat Rendah	Sangat Rendah			Sedang	Tinggi					
3	2.2.2.01.2.02	Kegiatan Administrasi Umum Perangkat Daerah	Persentase pemenuhan kebutuhan operasional perangkat daerah	100 %		2,814,860,300	100	1,993,855,694	100	566,910,000	-	-	-	-	-	259,448,209	0	45.77	100	2,253,303,903	100	80.05			
4	2.2.2.01.2.06.0001	Sub Kegiatan Pemeliharaan Peralatan dan Perlengkapan Kantor	Jumlah Paket Perawatan dan Perlempangan Kantor yang dilaksanakan	3	paket	365,076,100	2	222,947,500	1	97,139,100	-	-	-	-	-	64,472,600	0	66.37	2	287,420,100	67	78.73			
5	2.2.2.01.2.06.0002	Sub Kegiatan Pemeliharaan Barang Cetak dan Administrasi	Jumlah Paket Barang Cetak dan Penggantian yang dilaksanakan	3	paket	59,819,800	2	36,838,100	1	16,470,900	-	-	-	-	-	12,325,000	0	74.83	2	49,163,100	67	82.19			
6	2.2.2.01.2.06.0003	Sub Kegiatan Pemeliharaan Bahan Baku dan Perawatan	Jumlah Dokumen Bahan Baku dan Perawatan Perundang-undangan	3	dokumen	38,400,000	2	23,100,000	1	12,000,000	-	-	-	-	-	2,850,000	0	39.58	2	27,850,000	67	72.53			
7	2.2.2.01.2.06.0004	Sub Kegiatan Penganggaran, RENCANA PENGANTARAN RAPOT Koordinasi dan Konsultasi (KORP)	Jumlah Laporan Penyelenggaraan RENCANA PENGANTARAN RAPOT Koordinasi dan Konsultasi (KORP)	3	laporan	7,351,564,400	2	1,710,970,094	1	441,300,000	-	-	-	-	-	144,171,800	0	40.31	2	1,886,870,703	67	80.32			
Rata-rata capaian kinerja Kegiatan (%)															-	-			66.67	78.44					
Predikat kinerja															Sangat Rendah	Rendah			Sedang	Tinggi					
4	2.2.2.01.2.07	Kegiatan Pemeliharaan Sarana dan Prasarana Pendukung Gedung Kantor dan Bangunan	Persentase pemenuhan sarana prasarana aparatur	100 %		814,143,000	100	642,936,500	100	115,787,200	100	79,619,000	-	-	-	108,069,000	100	93.33	100	751,005,500	100	92.24			
8	2.2.2.01.2.07.0011	Sub Kegiatan Pemeliharaan Sarana dan Prasarana Pendukung Gedung Kantor dan Bangunan	Jumlah Unit Sarana dan Prasarana Gedung Kantor dan Bangunan	32	unit	814,143,000	27	642,936,500	5	115,787,200	-	-	-	-	-	108,069,000	-	93.33	27	751,005,500	84	92.24			
Rata-rata capaian kinerja Kegiatan (%)															-	-			84	92.24					
Predikat kinerja															Sangat Rendah	Sangat Tinggi			Tinggi	Sangat Tinggi					
8	2.2.2.01.2.08	Kegiatan Pelayanan Jasa Pemungutan Pajak	Persentase pemenuhan kebutuhan operasional jasa pemungutan pajak	100 %		3,016,391,850	100	1,914,851,134	100	1,042,629,981	100	98,235,997	-	-	-	239,970,185	-	32.44	100	2,253,057,216	100	74.69			
9	2.2.2.01.2.08.0001	Sub Kegiatan Pemungutan Jasa Komunikasi, Sumber Daya Air dan Listrik	Jumlah Laporan Pengumpulan, Jasa Komunikasi, Sumber Daya Air dan Listrik yang Disediakan	3	laporan	726,523,310	2	338,635,897	1	348,003,785	-	-	-	-	-	86,914,734	-	24.98	2	425,550,631	67	58.57			
10	2.2.2.01.2.08.0002	Sub Kegiatan Pemungutan Jasa Pelayanan Umum Kantor yang Disediakan	Jumlah Laporan Pengumpulan, Jasa Pelayanan Umum Kantor yang Disediakan	3	laporan	2,289,868,540	2	1,576,215,237	1	694,626,196	-	-	-	-	-	251,291,448	-	36.18	2	1,827,506,685	67	79.81			
Rata-rata capaian kinerja Kegiatan (%)															-	-			66.67	69.19					
Predikat kinerja															Sangat Rendah	Sangat Rendah			Sedang	Sedang					
6	2.2.2.01.2.09	Kegiatan Pemeliharaan Sarana dan Prasarana Operasional	Persentase pemenuhan sarana prasarana aparatur	100 %		1,936,919,400	100	1,443,506,230	100	419,723,800	-	-	-	-	-	266,247,076	100	63.43	100	1,709,753,206	100	88.27			
11	2.2.2.01.2.09.0001	Sub Kegiatan Pemeliharaan Sarana dan Prasarana Operasional	Jumlah pelaksanaan operasi-operasional atau Laporan yang Dipelihara dan dibagikan Pajik	15	unit	460,570,000	15	261,133,581	15	192,690,000	-	-	-	-	-	77,196,300	-	40.06	15	338,329,881	100	73.46			
12	2.2.2.01.2.09.0002	Sub Kegiatan Pemeliharaan Peralatan dan Mesin Lainnya	Jumlah Perawatan dan Mesin Lainnya yang Dipelihara	105	unit	533,111,600	105	380,132,050	105	89,500,800	-	-	-	-	-	52,830,000	-	59.03	105	432,962,050	100	81.21			
13	2.2.2.01.2.09.0003	Sub Kegiatan Pemeliharaan dan Rehabilitasi	Jumlah kegiatan perawatan dan Bangunan Lainnya yang Dipelihara	2	unit	943,237,800	2	802,240,599	1	137,533,000	-	-	-	-	-	136,220,776	-	99.05	2	938,461,375	100	99.49			
Rata-rata capaian kinerja Kegiatan (%)															-	-			100.00	84.72					
Predikat kinerja															Sangat Rendah	Sangat Tinggi			Tinggi	Tinggi					
Rata-rata capaian kinerja Program (%)															50.00	58.57			50.00	84.27					
Predikat kinerja															Rendah	Rendah			Sangat Tinggi	Tinggi					
11	2.2.2.02	Program Pengembangan Kebudayaan	Jumlah kegiatan pelaksanaan Event/ Festival/ Pasangiri / Lomba / dan sebagainya	39	event	3,878,025,800	41	2,683,167,250	39	952,463,400	4	31,610,000	-	-	-	437,364,308	10.26	45.92	45	3,120,531,558	115.38	80.47			
7	2.2.2.02.2.01	Kegiatan Pengelolaan Kebudayaan yang Masyarakat Pelakunya dalam Daerah Kabupaten/ Kota	Jumlah Pengelolaan Kebudayaan yang dilaksanakan	6	kegiatan	2,789,320,700	2	2,234,300,850	2	326,360,000	-	-	-	-	-	-	0	0.00	2	2,234,300,850	33.33	80.10			
14	2.2.2.02.2.01.0001	Sub Kegiatan Pelaksanaan, Pengembangan, Pemasyarakatan Objek Pemungutan Kebudayaan	Jumlah Objek Pemungutan Kebudayaan yang Dilakukan	6	kegiatan	2,789,320,700	4	2,234,300,850	2	226,360,000	-	-	-	-	-	-	0	0.00	4	2,234,300,850	67	80.10			
15	2.2.2.02.2.01.0002	Sub Kegiatan Pembiayaan Sumber Daya Manusia, Lembaga, dan Sarana Kebudayaan	Jumlah Peserta Pembiayaan Sumber Daya Manusia, Lembaga, dan Sarana Kebudayaan	50	orang	126,250,000	50	26,250,000	50	100,000,000	-	-	-	-	-	-	0	0.00	50	26,250,000	100	20.79			
Rata-rata capaian kinerja Kegiatan (%)															-	-			66.67	80.10					
Predikat kinerja															Sangat Rendah	Sangat Rendah			Sedang	Tinggi					
8	2.2.2.02.2.02	Kegiatan Pelestarian Kesenian Tradisional yang Masyarakat Pelakunya dalam Daerah Kabupaten/ Kota	Jumlah Kegiatan Pelestarian Kesenian Tradisional yang dilaksanakan	3	kegiatan	1,088,705,100	2	448,866,400	1	626,103,400	-	-	-	-	-	437,364,308	0	69.85	2	886,230,708	66.67	81.40			
16	2.2.2.02.2.02.01	Sub Kegiatan Pelaksanaan, Pengembangan, Pemasyarakatan Objek Pemungutan Kebudayaan	Jumlah Objek Pemungutan Tradisi Budaya yang Dilakukan	6	objek	1,088,705,100	4	448,866,400	2	626,103,400	-	-	-	-	-	437,364,308	0	69.85	4	886,230,708	67	81.40			
Rata-rata capaian kinerja Kegiatan (%)															-	-			66.67	81.40					
Predikat kinerja															Sangat Rendah	Sangat Rendah			Sedang	Tinggi					
Rata-rata capaian kinerja Program (%)															-	-			50.00	80.75					

No	Kode	Usuran/Bidang Urusan Pemerintahan Daerah dan Program/Kegiatan/Sub Kegiatan	Indikator Kinerja Program (Output)/Kegiatan (Output/Sub Kegiatan (Output))	Target Renstra Perangkat Daerah sampai dengan tahun 2024 (akhir periode Renstra PD)	Realisasi Capaian Kinerja Renstra Perangkat Daerah sampai dengan Renja Perangkat Daerah Tahun Lalu (2023)		Target kinerja dan anggaran Renja Perangkat Daerah Tahun Berjalan yang dievaluasi (2024)		Realisasi Kinerja Pada Trivuluan				Realisasi Capaian Kinerja dan Anggaran Renja Perangkat Daerah yang dievaluasi (2024)		Tingkat Capaian Kinerja dan Realisasi Anggaran Renja PD Tahun n-1 (%) (2024)		Realisasi Kinerja dan Anggaran Renstra Perangkat Daerah s/d Tahun 2023 (Akhir Tahun Pelaksanaan Renja Perangkat Daerah Tahun 2024)		Tingkat Capaian Kinerja dan Realisasi Anggaran Renstra Perangkat Daerah s/d tahun 2024 (%)		Unit Perangkat Daerah Penanggung Jawab	Ket.	
					I	II	III	IV	Realisasi Capaian Kinerja (%)	Realisasi Anggaran (%)	Realisasi Capaian Kinerja (%)	Realisasi Anggaran (%)	Realisasi Capaian Kinerja (%)	Realisasi Anggaran (%)	Realisasi Capaian Kinerja (%)	Realisasi Anggaran (%)							
		Sub Kegiatan																					
		Penyediaan Kompleksi Instalasi Listrik/Penerangan Bangunan Kantor	Jumlah Paket Kompleksi Instalasi Listrik/Penerangan Bangunan Kantor yang Disediakan	1	400,000,000	1	196,642,605	1	215,231,500			0	-	0.0	0.00	1	196,642,605	100.0	49.16				
		Penyediaan Peralatan dan Perlengkapan Kantor	Jumlah Paket Peralatan dan Perlengkapan Kantor yang Disediakan	1	121,000,000	1	69,090,310	1	755,184,000			0.25	184,768,500	0.25	184,768,500	25.0	24.47	1.25	843,858,810	125.0	69.40		
		Penyediaan Peralatan Rumah Tangga	Jumlah Paket Peralatan Rumah Tangga yang Disediakan	1	100,000,000	1	186,324,422	1	179,473,100			0.25	36,840,789	0.25	36,840,789	25.0	20.53	1.25	223,165,211	125.0	223.17		
		Penyediaan Bahan Logistik Kantor	Jumlah Paket Bahan Logistik Kantor yang Disediakan	1	800,000,000	1	389,891,800	1	309,965,400			0.25	79,609,104	0.25	79,609,104	25.0	25.68	1.25	669,500,904	125.0	83.69		
		Penyediaan Barang Cetak dan Penggandaan	Jumlah Paket Barang Cetak dan Penggandaan yang Disediakan	1	800,000,000	1	182,495,100	1	486,922,100			0.5	206,697,500	0.5	206,697,500	50.0	42.45	1.5	389,192,600	150.0	48.65		
		Penyediaan bahan bacaan dan peraturan perundang-undangan	Jumlah Dokumen Bahan Bacaan dan Peraturan Perundang-Undangan yang Disediakan	100	400,000,000	100	29,729,590	100	324,460,000			25	66,338,000	25	66,338,000	25.0	20.45	1.25	96,067,590	125.0	24.02		
		Fasilitasi kunjungan tamu	Jumlah Laporan Fasilitasi Kunyungan Tamu	1	500,000,000	1	463,251,000	1	500,710,000			0.25	105,249,686	0.25	105,249,686	25.0	21.02	1.25	568,500,686	125.0	113.70		
		Penatausahaan Arsip Dinamis pada SKPD	Jumlah Dokumen Penatausahaan Arsip Dinamis pada SKPD	1	110,000,000	1	48,861,172	1	64,166,000			0	823,500	0	823,500	0.0	0.00	1	49,684,672	0.0	-		
		Dukungan Pelaksanaan Sistem Pemerintahan Berbasis Elektronik pada SKPD	Jumlah Dokumen Dukungan Pelaksanaan Sistem Pemerintahan Berbasis Elektronik pada SKPD	1	150,000,000	0	-	1	150,000,000			0	-	0	-	0.0	0.00	0	-	0.0	-		
Rata-rata Capaian kinerja Kegiatan (%)															19.44	17.18			97.2	137.8			
Predikat kinerja															angsur Rendah	Sangat Rendah			Sangat Tinggi	Sangat Tinggi			
		KEGIATAN	INDIKATOR KEGIATAN																				
		Penyediaan Barang Milik Daerah Penunjang Urusan Pemerintahan Daerah	Persentase pemenuhan sarana penunjang urusan pemerintahan sesuai RKBMDD	100	2,300,000,000	100	1,797,794,038	100	1,182,471,100	25%	-	25%	138,495,000	25%	138,495,000	100.00	11.71	200	1,936,289,038	84.19	84.19		
		Sub Kegiatan																					
		Pengadaan Mebel	Jumlah Paket Mebel yang Disediakan	3	200,000,000	3	39,568,000	3	275,000,000			2	137,235,000	2	137,235,000	66.7	49.90	5	176,803,000	1.7	0.88		
		Pengadaan Peralatan dan Mesin Lainnya yang Disediakan	Jumlah Unit Peralatan dan Mesin Lainnya yang Disediakan	19	2,100,000,000	19	1,758,226,038	19	907,471,100			0	1,260,000	0	1,260,000	0.0	0.14	19	1,759,486,038	100.0	83.79		
Rata-rata Capaian kinerja Kegiatan (%)															33.2	25.0			50.8	43.2			
Predikat kinerja															angsur Rendah	Sangat Rendah			Rendah	Sangat Rendah			
		KEGIATAN	INDIKATOR KEGIATAN																				
		Penyediaan Jasa Penunjang Urusan Pemerintahan Daerah	Persentase pemenuhan jasa penunjang urusan pemerintahan daerah	100	10,498,000,000	100	9,182,464,860	100	10,326,167,508	25%	-	25%	2,068,698,437	25%	2,068,698,437	100	20.03	200	11,251,163,297	107.17	107.17		
		Sub Kegiatan																					
		Penyediaan Jasa Surat Menyurat	Jumlah Laporan Penyediaan Jasa Surat Menyurat	2	28,000,000	2	10,011,389	2	7,715,000			0.50	1,801,800	0.5	1,801,800	25.0	23.35	2.5	11,813,189	125.0	42.19		
		Penyediaan Jasa Komunikasi, Sumber Daya Air dan Listrik	Jumlah Laporan Penyediaan Jasa Komunikasi, Sumber Daya Air dan Listrik yang Disediakan	12	2,794,000,000	12	2,652,192,220	12	3,004,800,000			3	655,515,569	3	655,515,569	25.0	21.82	15	3,307,707,789	125.0	118.39		
		Penyediaan Jasa Peralatan dan Perlengkapan Kantor	Jumlah Laporan Penyediaan Jasa Peralatan dan Perlengkapan Kantor yang Disediakan	12	767,000,000	12	144,368,420	12	174,340,000			0	-	0	-	0.0	0.00	12	144,368,420	100.0	18.82		
		Penyediaan Jasa Pelayanan Umum Kantor	Jumlah Laporan Penyediaan Jasa Pelayanan Umum Kantor yang Disediakan	12	6,907,000,000	12	6,375,892,831	12	7,139,312,508			3	1,411,381,068	3	1,411,381,068	25.0	19.77	15	7,787,273,899	125.0	112.74		
Rata-rata Capaian kinerja Kegiatan (%)															18.75	16.23			118.75	73.04			
Predikat kinerja															angsur Rendah	Sangat Rendah			Sangat Tinggi	Berdang			
		KEGIATAN	INDIKATOR KEGIATAN																				
		Pemeliharaan Barang Milik Daerah Penunjang Urusan Pemerintahan Daerah	Persentase BMD lingkup perangkat daerah berkeondisi baik	100	7,671,000,000	100	7,619,362,648	100	4,439,747,100	25%	-	25%	1,349,093,052	25%	1,349,093,052	100	30.39	200	8,968,455,700	116.91	116.91		
		Sub Kegiatan																					
		Penyediaan Jasa Pemeliharaan, Biaya Pemeliharaan dan Pajak Kendaraan Perorangan Dinas atau Kendaraan Dinas Jalanan	Jumlah Kendaraan Perorangan Dinas atau Kendaraan Dinas Jalanan yang Dipelihara dan Dibayarkan Pajaknya	28	1,339,000,000	28	1,769,184,157	28	1,399,069,700			7	323,584,914	7	323,584,914	25.0	23.13	35	2,092,769,073	125.0	156.29		
		Pemeliharaan Peralatan dan Mesin Lainnya	Jumlah Peralatan dan Mesin Lainnya yang Dipelihara	50	1,300,000,000	50	1,107,476,860	50	891,027,400			15	252,478,100	15	252,478,100	30.0	28.34	65	1,359,954,960	130.0	104.61		
		Pemeliharaan/Rehabilitasi Gedung Kantor dan Bangunan Lainnya	Jumlah Gedung Kantor dan Bangunan Lainnya yang di perliharan / di rehabilitasi	1	-	0	-	1	871,654,000			0.25	469,600,850	0.25	469,600,850	0.0	0.00	0.25	469,600,850	0.0	-		
		Pemeliharaan/Rehabilitasi Sarana dan Prasarana Gedung Kantor atau Bangunan Lainnya	Jumlah Sarana dan Prasarana Gedung Kantor atau Bangunan Lainnya yang Dipelihara/Direhabilitasi	1	3,184,000,000	1	4,742,701,631	1	1,277,996,000			0.25	301,429,186	0.250	301,429,186	25.0	23.74	1.25	5,046,130,817	125.0	158.48		
		Pemeliharaan/Rehabilitasi Sarana dan Prasarana Pendukung Gedung Kantor atau Bangunan Lainnya	Jumlah Sarana dan Prasarana Pendukung Gedung Kantor atau Bangunan Lainnya yang Dipelihara/Direhabilitasi	12	1,561,000,000	0	-	0	-			0	-	0	-	0.0	0.00	0	-	0.0	-		
Rata-rata Capaian kinerja Kegiatan (%)															16.00	18.04			76.00	83.88			
Predikat kinerja															angsur Rendah	Sangat Rendah			Tinggi	Tinggi			

No	Kode	Urusan/Bidang Urusan Pemerintahan Daerah dan Program/Kegiatan/Sub Kegiatan	Indikator Kinerja Program (Outcome)/Kegiatan (Output/Sub Kegiatan (Output))	Target Renstra Perangkat Daerah sampai dengan tahun 2024 (akhir periode Renstra PD)		Realisasi Capaian Kinerja Renstra Perangkat Daerah sampai dengan Renja Perangkat Daerah Tahun Lalu (2023)		Target kinerja dan anggaran Renja Perangkat Daerah Tahun Berjalan yang dievaluasi (2024)		Realisasi Kinerja Pada Triwulan				Realisasi Capaian Kinerja dan Anggaran Renja Perangkat Daerah yang dievaluasi (2024)		Tingkat Capaian Kinerja dan Realisasi Anggaran Renja PD Tahun n-1 (%) (2024)		Realisasi Kinerja dan Anggaran Renstra Perangkat Daerah s/d Tahun 2023 (Akhir Tahun Pelaksanaan Renja Perangkat Daerah Tahun 2024)		Tingkat Capaian Kinerja dan Realisasi Anggaran Renstra Perangkat Daerah s/d tahun 2024 (%)		Unit Perangkat Daerah Penanggung Jawab	Ket.			
								I	II	III	IV															
		Pengawasan Penggunaan Anggaran	Jumlah Dokumen Hasil Pengawasan Penggunaan Anggaran	3	6,343,000,000	3	3,380,407,317	3	7,634,282,000	0.75	1,192,523,588			0.75	1,192,523,588	25.0	15.62	3.75	4,572,930,905	125.0	72.09					
		Pembahasan Laporan Keterangan Pertanggungjawaban Kepala Daerah	Jumlah Rekomendasi Hasil Pembahasan Laporan Keterangan Pertanggungjawaban Kepala Daerah	1	555,000,000	1	272,535,504	1	597,397,000		467,416,513			1	467,416,513	100.0	78.24	2	739,952,017	200.0	133.32					
Rata-rata Capaian Kinerja Kegiatan (%)										68.33	56.44			168.33	104.20											
Indikator Kegiatan																										
		KEGIATAN	INDIKATOR KEGIATAN																							
		Peningkatan Kapasitas DPRD	Persentase Layanan Fasilitas Peningkatan Kapasitas DPRD yang terlaksana	100	10,922,000,000	100	7,628,202,320	100	8,698,137,800	25%	1,468,066,102	25%	1,468,066,102	25%	1,468,066,102	100.00	16.84	200.00	9,093,268,422	200.00	83.26					
		Sub Kegiatan																								
		Orientasi DPRD	Jumlah Dokumen Hasil Penyelenggaraan Orientasi DPRD	1	-	0	-	1	812,385,000	0	3,703,000	0	3,703,000	0.0	0.00	0	0	3,703,000	0.0	-						
		Pendalaman Tugas DPRD	Jumlah Dokumen Hasil Pendalaman Tugas DPRD	6	5,371,000,000	6	2,206,689,601	6	3,823,005,300	1	408,101,802	1	408,101,802	16.7	10.67	7	2,614,791,403	116.7	48.68							
		Publikasi dan Dokumentasi Dewan	Jumlah Dokumen Penyelenggaraan Produk Hukum Daerah, Publikasi dan Dokumentasi	12	3,961,000,000	12	4,016,830,092	12	3,086,999,500	3	829,623,000	3	829,623,000	25.0	26.87	15	4,846,453,092	125.0	122.35							
		Penyediaan Kelompok Pakar dan Tim Ahli	Jumlah Orang dalam Kelompok Pakar dan Tim Ahli	10	71,000,000	10	2,000,000	10	27,000,000	0	-	0	-	0.0	0.00	10	2,000,000	100.0	2.82							
		Penyediaan Tenaga Ahli Fraksi	Jumlah Tenaga Ahli Fraksi	8	706,000,000	8	506,899,380	8	558,558,000	8	138,998,700	8	138,998,700	100.0	24.99	16	645,898,080	200.0	91.49							
		Penyelenggaraan Hubungan Masyarakat	Jumlah Dokumen Hasil Penyelenggaraan Hubungan Masyarakat	12	732,000,000	12	861,052,902	12	340,190,000	3	68,040,000	3	68,040,000	25.0	20.00	15	929,092,902	125.0	126.93							
		Penyusunan Program Kerja DPRD	Jumlah Dokumen Rencana Kerja DPRD	1	80,000,000	1	34,730,345	1	50,000,000	0.75	16,599,600	0.75	16,599,600	75.0	33.20	1.75	51,329,945	175.0	64.16							
Rata-rata Capaian Kinerja Kegiatan (%)										34.52	16.52			120.24	65.20											
Indikator Kegiatan																										
		KEGIATAN	INDIKATOR KEGIATAN																							
		Penyerapan dan Penghimpunan Aspirasi Masyarakat	Persentase Anggota DPRD yang melaksanakan Penyerapan Aspirasi Masyarakat	100	3,640,000,000	100	3,057,777,858	100	2,940,556,000	25%	-	25%	-	25%	-	100.00	0.00	200.00	3,057,777,858	200.00	84.00					
		Sub Kegiatan																								
		Penyusunan Pokok-Pokok Pikiran DPRD	Jumlah Dokumen Pokok-Pokok Pikiran DPRD yang Disusun	1	715,000,000	1	166,665,458	1	30,556,000	0	-	0	-	0.0	0.00	1	166,665,458	100.0	23.31							
		Pelaksanaan Reses	Jumlah Dokumen Hasil Pelaksanaan Reses	3	2,925,000,000	3	2,891,112,400	3	2,910,000,000	0	-	0	-	0.0	0.00	3	2,891,112,400	100.0	98.84							
Rata-rata Capaian Kinerja Kegiatan (%)										100.00	61.08			100.00	61.08											
Indikator Kegiatan																										
		KEGIATAN	INDIKATOR KEGIATAN																							
		Pelaksanaan dan Pengawasan Kode Etik DPRD	Persentase dokumen kode etik DPRD yg disusun sesuai peraturan perundangan	100	2,877,000,000	100	803,393,425	100	2,722,824,100	25%	428,449,230	25%	428,449,230	25%	428,449,230	100.00	15.74	200.00	1,231,842,655	200.00	42.82					
		Sub Kegiatan																								
		Penyusunan Kode Etik DPRD	Jumlah Kode Etik dan Tata Peraturan DPRD	2	2,877,000,000	0	-	2	250,832,100	0	-	0	-	0.0	0.00	0	0	0.0	-							
		Pengawasan Kode Etik DPRD	Jumlah Laporan Hasil Pengawasan Kode Etik DPRD	3	2,547,000,000	3	803,393,425	3	2,471,692,000	0.75	428,449,230	0.75	428,449,230	25.0	17.33	3.75	1,231,842,655	125.0	48.36							
Rata-rata Capaian Kinerja Kegiatan (%)										19.50	8.67			62.50	24.18											
Indikator Kegiatan																										
		KEGIATAN	INDIKATOR KEGIATAN																							
		Fasilitasi Tugas DPRD	Persentase Fasilitas Tugas DPRD yang terpenuhi	100	31,987,000,000	100	27,249,571,781	100	37,384,124,100	25%	7,033,899,012	25%	7,033,899,012	25%	7,033,899,012	100.00	18.82	200.00	34,283,470,793	200.00	107.18					
		Sub Kegiatan																								
		Koordinasi dan Konsultasi Pelaksanaan Tugas DPRD	Jumlah Dokumen Hasil Koordinasi dan Konsultasi Pelaksanaan Tugas DPRD	5	29,963,000,000	5	25,011,197,438	5	31,456,808,000	0.75	6,244,344,174	0.75	6,244,344,174	15.0	19.85	5.75	31,255,541,612	115.0	104.31							
		Penyusunan Laporan Kinerja DPRD	Jumlah Laporan Fraksi, Alat Kelengkapan dan Kinerja DPRD yang Disusun	3	46,000,000	3	12,103,286	3	75,190,000	0.75	4,999,800	0.75	4,999,800	25.0	6.65	3.75	17,103,086	125.0	37.18							
		Fasilitasi Tugas Pimpinan DPRD	Jumlah Dokumen Hasil Fasilitas Tugas Pimpinan DPRD	4	1,978,000,000	4	2,226,271,057	4	5,852,126,100	0.50	784,555,038	0.50	784,555,038	12.5	13.41	4.5	3,010,826,095	112.5	152.22							
Rata-rata Capaian Kinerja Kegiatan (%)										17.50	13.30			117.50	97.90											
Indikator Kegiatan																										
Rata-rata Capaian Kinerja Program (%)										22.8	16.7			114.4	69.7											
Rata-rata Capaian Kinerja Program (%)										26.20	16.67			112.91	75.82											
RATA-RATA CAPAIAN KINERJA DAN ANGGARAN DARI SELURUH PROGRAM (PROGRAM 1 s.d. PROGRAM 2)																										
	4.01.01	PROGRAM	Indikator Program																							
		PENUNJANG URUSAN PEMERINTAHAN DAERAH	Persentase Pelayanan Kedinasan Kepala Daerah/Wakil Kepala Daerah			100		100																Bag. Umum		
	4.01.01.2.12	KEGIATAN	Indikator Kegiatan			24	13,031,014,587	37	3,447,122,500	13	375,793,751	10	1,870,280,844	0	23	1,946,073,898	23	56	47	14,972,089,180						
		Fasilitasi Kerumahtanggaan Sekretariat Daerah	Persentase pemenuhan kebutuhan kerumahtanggaan sekretariat daerah	100	34,824,940,000																					
	4.01.01.2.12.01	SUB KEGIATAN																								
		Penyediaan Keperluan Rumah Tangga Kepala Daerah	Jumlah Paket Keperluan Rumah Tangga Kepala Daerah yang Disediakan	109	12,438,900,000	34	5,113,364,796	11	1,049,039,000	4	103,313,551	3	570,670,194	7	673,983,745	64	64	41	5,787,348,541	38	47					

No	Kode	Urusan/Bidang Urusan Pemerintahan Daerah dan Program/Kegiatan/Sub Kegiatan	Indikator Kinerja Program (Outcome)/Kegiatan (Output/Sub Kegiatan (Output))	Target Renstra Perangkat Daerah sampai dengan tahun 2024 (akhir periode Renstra PD)			Realisasi Capaian Kinerja Renstra Perangkat Daerah sampai dengan Renja Perangkat Daerah Tahun Lalu (2023)			Realisasi Kinerja Pada Trivulсан				Realisasi Capaian Kinerja dan Anggaran Renja Perangkat Daerah yang dievaluasi (2024)		Tingkat Capaian Kinerja dan Realisasi Anggaran Renja PD Tahun n-1 (%) (2024)		Realisasi Kinerja dan Anggaran Renstra Perangkat Daerah s/d Tahun 2023 (Akhir Tahun Pelaksanaan Renja Perangkat Daerah Tahun 2024)		Tingkat Capaian Kinerja dan Realisasi Anggaran Renstra Perangkat Daerah s/d tahun 2024 (%)		Unit Perangkat Daerah Penanggung Jawab	Ket.
				3	4	5	6	7	8	9	10	11	12	13	14	15	16	17	18	19	20		
					4,127,550,000		1,432,422,900		599,295,700	1	200,747,500	1	276,133,900			2	476,881,400	50	80	8	1,909,304,300	267	46
4.01.01.2.08.04		Penyediaan Jasa Pelayanan Umum Kantor	Jumlah Laporan Penyediaan Jasa Peralatan dan Perlengkapan Kantor yang Disediakan	3											6	1,938,224,644	50	47	26	6,357,864,494	867	65	
			Jumlah Laporan Penyediaan Jasa Pelayanan Umum Kantor yang Disediakan	3											6	1,938,224,644	50	47	26	6,357,864,494	867	65	
Rata-rata Capaian Kinerja Kegiatan (%)																	25	45		317	51		
Predikat kinerja																	Sangat	Sangat Rendah		Sangat	Rendah		
4.01.01	PERUNJANG URUSAN	Nilai Rata-rata Indeks Kepuasan					3,55									Rp	-						
	KEGIATAN	Indikator Kegiatan	100	11,352,610,000	100	6,588,115,732	100	2,836,049,100		15,856,000		2,247,551,180		0		2,263,407,180		80	100	8,851,522,902	100	78	
4.01.01.2.07		Pengadaan Barang Milik Daerah Penunjang Urusan Pemerintahan Daerah	Persepsi Pemenuhan Sarana Prasarana penunjang urusan pemerintahan sesuai SKBDM						100														
	SUB KEGIATAN																						
4.01.01.2.07.05		Pengadaan Mebel	Jumlah Paket Mebel yang Disediakan	35	3,108,340,000	67	1,067,576,900	63	428,711,100	2	4,420,000	10	167,440,000		12	171,860,000	19	40	79	1,239,436,900	226	40	
4.01.01.2.07.06		Pengadaan Peralatan dan Mesin	Jumlah Unit Peralatan dan Mesin yang Disediakan	56	8,244,270,000	79	5,520,538,822	69	2,407,338,000	10	11,436,000	20	2,080,111,180		30	2,091,547,180	43	87	109	7,612,086,002	195	92	
Rata-rata Capaian Kinerja Kegiatan (%)																	31	63		210	66		
Predikat kinerja																	Sangat	Rendah		Sangat	Sedang		
4.01.01	PERUNJANG URUSAN	Nilai Rata-rata Indeks Kepuasan					3,55									Rp	-						
	KEGIATAN	Indikator Kegiatan	100	18,555,840,000	100	7,650,068,416	100	2,832,655,700		670,948,880		1,184,598,063		0		1,855,546,943		66	100	9,505,615,359	100	51	
4.01.01.2.06		Administrasi Umum Perangkat Daerah	Persepsi pemenuhan kebutuhan operasional perangkat daerah																				
	SUB KEGIATAN																						
4.01.01.2.06.01		Pengadaan Komponen Instalasi Listrik/Penerangan Bangunan Kantor	Jumlah Paket Komponen Instalasi Listrik/Penerangan Bangunan Kantor yang Disediakan	4	614,460,000	2	216,508,200	1	174,630,000			1	174,622,000		1	174,622,000	100	100	3	391,130,200	75	64	
4.01.01.2.06.02		Pengadaan Peralatan dan Perlengkapan Kantor	Jumlah Paket Peralatan dan Perlengkapan Kantor yang Disediakan	8	3,412,390,000	8	1,381,775,957	4	501,612,700			1	492,374,244		1	492,374,244	25	98	9	1,874,150,201	113	55	
4.01.01.2.06.04		Pengadaan Bahan Logistik	Jumlah Paket Bahan Logistik Kantor yang Disediakan	39	5,122,430,000	16	2,431,479,437	7	896,043,000	2	462,055,800	2	360,346,000		4	822,401,860	57	92	20	3,253,881,297	51	64	
4.01.01.2.06.05		Pengadaan Barang Cetak dan Pengandaan	Jumlah Paket Barang Cetak dan Pengandaan yang Disediakan	9	1,886,190,000	6	756,121,700	3	150,000,000	1	142,006,740	1	142,006,740		1	142,006,740	33	95	7	898,128,440	78	48	
4.01.01.2.06.09		Penyelenggaraan Rapat Koordinasi dan Konsultasi SKPD	Jumlah Laporan Penyelenggaraan Rapat Koordinasi dan Konsultasi SKPD	10	7,530,370,000	8	2,864,183,122	4	1,100,370,000	1	66,886,340	1	157,255,759		2	224,142,099	50	20	10	3,088,325,221	63	41	
Rata-rata Capaian Kinerja Kegiatan (%)																	53	81		76	54		
Predikat kinerja																	Rendah	Tinggi		Rendah	Rendah		
4.01.01	PERUNJANG URUSAN	Nilai Rata-rata Indeks Kepuasan					3,55									Rp	-						
	KEGIATAN	Indikator Kegiatan	100	1,535,350,000	100	748,243,500	100	379,646,000		0		0	95,691,000		0	95,691,000		33	25	13	843,934,500	100	55
4.01.01.2.05		Administrasi Kepegawaian Perangkat Daerah	Persepsi pemenuhan kebutuhan kepegawaian perangkat daerah																				
	SUB KEGIATAN																						
4.01.01.2.05.02		Pengadaan Pakaian Dinas Beserta Atribut Kelembagaan	Jumlah Paket Pakaian Dinas Beserta Atribut Kelembagaan	20	1,535,350,000	11	748,243,500	6	379,646,000		0	2	95,691,000		2	95,691,000	33	25	13	843,934,500	65	55	
Rata-rata Capaian Kinerja Kegiatan (%)																	33	25		65	55		
Predikat kinerja																	Sangat	Sangat Rendah		Rendah	Rendah		
4.01.01	PERUNJANG URUSAN	Nilai Rata-rata Indeks Kepuasan					3,55									Rp	-						
	KEGIATAN	Indikator Kegiatan	100	158,976,460,000		76,126,418,465		42,005,846,058		12,163,352,803		12,836,300,904		0		24,999,653,707		60		101,136,072,172	0	64	
4.01.01.2.02		Administrasi Keuangan Perangkat Daerah	Persepsi pemenuhan gaji dan tunjangan ASN																				
	SUB KEGIATAN																						
4.01.01.2.02.01		Pengadaan Gaji dan Tunjangan ASN	Jumlah Orang yang Menerima Gaji dan Tunjangan ASN	747	158,976,460,000	358	76,126,418,465	175	42,005,846,058	175	12,138,862,803	173	12,836,300,904		174	24,975,163,707	99	59	532	101,101,582,172	71	64	
4.01.01.2.02.07		Koordinasi dan Penyusunan Laporan Keuangan Bulanan / Triwulсан / Semesteran SKPD	Jumlah Laporan Keuangan Bulanan / Triwulсан / Semesteran SKPD dan Laporan Koordinasi Penyusunan Laporan Keuangan Bulanan / Triwulсан / Semesteran SKPD	2	159,819,000	2		2	159,819,000	0	24,490,000	1	46,955,000							2		100	0
Rata-rata Capaian Kinerja Kegiatan (%)																	99	59		71	64		
Predikat kinerja																	Sangat	Rendah		Sedang	Rendah		
4.01.01	PERUNJANG URUSAN	Persentase Pelayanan					100		100%			100%				Rp	-						
	KEGIATAN	Indikator Kegiatan	100	10,059,000,000	100	5,270,879,469	100	1,246,057,950		182,263,200		300,019,026		0		482,282,226		50	39	100	5,753,161,695	100	57
4.01.01.2.14		Pinkanaan Protokol dan Komunikasi Pimpinan	Persepsi Pelayanan protokol dan komunikasi pimpinan sesuai standar																				
	SUB KEGIATAN																						
4.01.01.2.14.01		Facilitasi Kerjasama	Jumlah Laporan Hasil Facilitasi Kerjasama	36	2,923,000,000	24	1,611,753,955	12	423,416,000	3	33,602,500	3	58,288,049		6	91,890,549	50	21.70219099	30	1,703,644,504	83	58	
4.01.01.2.14.02		Facilitasi Komunikasi Pimpinan	Jumlah Laporan Hasil Facilitasi Komunikasi Pimpinan	36	6,302,000,000	24	3,261,055,659	12	638,701,500	3	102,943,800	3	202,007,177		6	304,950,977	50	48	30	3,565,986,616	83	57	
4.01.01.2.14.03		Pendokumentasian Tugas Pimpinan																					

No	Kode	Urusan/Bidang Urusan Pemerintahan Daerah dan Program/Kegiatan/Sub Kegiatan	Indikator Kinerja Program (Output) / Kegiatan (Output) / Sub Kegiatan (Output)	Target Renstra Perangkat Daerah sampai dengan tahun 2024 (akhir periode Renstra PD)		Realisasi Capaian Kinerja Renstra Perangkat Daerah sampai dengan Renja Perangkat Daerah Tahun Lalu (2023)		Target kinerja dan anggaran Renja Perangkat Daerah Tahun Berjalan yang dievaluasi (2024)		Realisasi Kinerja Pada Trivulsi				Realisasi Capaian Kinerja dan Anggaran Renja Perangkat Daerah yang dievaluasi (2024)		Tingkat Capaian Kinerja dan Realisasi Anggaran Renja PD Tahun n-1 (%) (2024)		Realisasi Kinerja dan Anggaran Renstra Perangkat Daerah s/d Tahun 2023 (Akhir Tahun Pelaksanaan Renja Perangkat Daerah Tahun 2024)		Tingkat Capaian Kinerja dan Realisasi Anggaran Renstra Perangkat Daerah s/d tahun 2024 (%)		Unit Perangkat Daerah Penanggung Jawab	Ket.	
								I	II	III	IV													
			Jumlah Laporan Pendokumentasian Tugas Rutin	36	834,000,000	24	398,089,875	12	183,940,450,00	3	45,716,900	3	39,723,800	6	85,440,700	50	46	30	483,530,575	83	58			
Rata-rata Capaian kinerja Kegiatan (%)															50	39			83	58				
Predikat kinerja															Sangat	Sangat Rendah			Tinggi	Rendah				
4-01-03		PEREKONOMIAN DAN	Presentase BUMD yang Sehat	50	1,800,000,000			50							Rp									
			tingkat inflasi tahunan	2-4	2,575,000,000			2-4																
			KEGIATAN		4,375,000,000		1,272,546,956		431,419,700		35,812,500		64,246,286		0									
4.01.03.2.01		Pelaksanaan Kebijakan Perencanaan																						
			Persentase rekomendasi penganggaran perkeonomian daerah yang ditindaklanjuti			85		85																
			Persentase rekomendasi penganggaran perkeonomian daerah yang ditindaklanjuti di tingkat Mikro			85		90																
			SUB KEGIATAN																					
4.01.03.2.01.01		Koordinasi, Sinkronisasi, Monitoring dan Evaluasi Pelaksanaan Pengeluaran BUMD dan BUMD																						
			Jumlah Dokumen Hasil Koordinasi, Sinkronisasi, Monitoring dan Evaluasi Kebijakan Pengeluaran BUMD dan BUMD	12	1,800,000,000	6	684,398,780	4	234,889,000	1	17,159,500	1	42,234,600	2	59,394,100	50	25	8	743,792,880	67	41			
4.01.03.2.01.02		Pengendalian dan Distribusi Perencanaan																						
			Jumlah Laporan Hasil	6	1,500,000,000	4	317,506,360	2	112,091,700		13,315,500	1	10,314,900	1	23,630,400	50	21	5	341,136,760	83	23			
4.01.03.2.01.03		Perencanaan dan Pengawasan Ekonomi Mikro Kecil																						
			Jumlah Dokumen Hasil Perencanaan dan Pengawasan Ekonomi Mikro Kecil	6	1,075,000,000	4	270,641,816	2	84,439,000		5,337,500	1	11,696,786	1	17,034,286	50	20	5	287,676,102	83	27			
Rata-rata Capaian kinerja Kegiatan (%)															50	22			76	30				
Predikat kinerja															Sangat	Sangat Rendah			Tinggi	Sangat Rendah				
4-01-02		PEMERINTAHAN DAN	Presentase Kerja Sama yang					90							Rp									
			KEGIATAN	100	1,864,000,000		989,846,283		456,884,700	0	102,384,800	0	212,018,879	0	0									
4.01.02.2.04		Fasilitas Kerja Sama Daerah																						
			Persentase Kerja Sama Dalam Negeri yang diimplementasikan sesuai Perencanaan Kerja Sama			90		90																
			SUB KEGIATAN																					
4.01.02.2.04.01		Fasilitas Kerja Sama Dalam Negeri																						
			Jumlah Dokumen Hasil Fasilitas Kerja Sama Dalam Negeri	80	924,000,000	214	492,485,316	80	283,184,800	0	96,505,300		92,285,394	0	194,670,194	0	69	214	687,155,510	268	74			
4.01.02.2.04.02		Fasilitas Kerja Sama Luar Negeri																						
			Jumlah Dokumen Hasil Fasilitas Kerja Sama Luar Negeri	10	792,000,000	3	344,218,467	2	164,526,400	0	3,456,000		119,730,185	0	123,186,185	0	75	3	467,494,652	30	59			
4.01.02.2.04.03		Evaluasi Pelaksanaan Kerja Sama																						
			Jumlah Laporan Hasil Evaluasi Pelaksanaan Kerja Sama	4	148,000,000	2	123,142,500	1	9,173,500	0	2,423,500		-	0	2,423,500	0	26	2	125,566,000	50	85			
Rata-rata Capaian kinerja Kegiatan (%)															0,00	57			116	73				
Predikat kinerja															Sangat	Rendah			Sangat	Sedang				
4-01-02		PEMERINTAHAN DAN	Presentasi indikator kinerja	3-22	5,376,810,000			3							Rp									
			KEGIATAN		13,097,920,000		3,296,247,807		1,218,926,200	0,00%	152,478,841		482,010,857	0	0,00%									
4.01.02.2.01		Administrasi Tata Pemerintahan																						
			Persentase Rekomendasi / Laporan Bahan Kebijakan Pelaksanaan Otonomi Daerah yang ditindaklanjuti	80	13,097,920,000	80		80																
			Persentase Tata Kerja Pengadministrasian Pemerintahan dan Wilayahnya sesuai ketentuan	100		100		100																
			SUB KEGIATAN																					
4.01.02.2.01.01		Penataan Administrasi Pemerintahan																						
			Jumlah Dokumen Hasil Penataan Administrasi Pemerintahan	15	7,119,690,000	10	378,260,984	5	182,163,100	0	35,355,228		122,719,500	-	158,074,728	0	87	10	536,335,712	67	8			
4.01.02.2.01.02		Pengelolaan Administrasi Wilayahnya																						
			Jumlah Dokumen Hasil Pengelolaan Administrasi Wilayahnya	15	601,420,000	10	587,913,415	5	245,210,000	0			52,466,200	-	74,073,000	0	30	10	661,986,415	67	110			
4.01.02.2.01.03		Fasilitas Pelaksanaan Otonomi Daerah																						
			Jumlah Dokumen Hasil Fasilitas Pelaksanaan Otonomi Daerah	14	5,376,810,000	6	2,330,073,408	3	791,553,100	0	95,516,813		306,825,157	3	402,341,970	100	51	3	2,732,415,378	3	51			
Rata-rata Capaian kinerja Kegiatan (%)															33	56			45	56				
Predikat kinerja															Sangat	Rendah			Sangat	Rendah				
2-13-04		ADMINISTRASI	Persentase kelurahan yang					100							Rp									
2.13.04.2.01		Perencanaan dan Pengawasan Penyelenggaraan Administrasi Pemerintahan Desa																						
			Persentase kelurahan yang berpedoman Swakarya	100	235,500,000		93,191,800		31,077,800	0	0		0	0	0	0	0	0	0	0	0	0	0	0
			SUB KEGIATAN																					
2.13.04.2.01.11		Fasilitas Penyusunan Profil Desa																						
			Jumlah Dokumen Profil Desa/Kelurahan	68	235,500,000	71	93,191,800	68	31,077,800	0	0	0	0	0	0	0	0	71	93,191,800	104	40			
			Jumlah Dokumen Hasil Bina Desa Pengembangan Desa serta Lomba Desa dan Kelurahan																					
			Jumlah Dokumen Hasil Bina Desa Pengembangan Desa serta Lomba Desa dan Kelurahan																					
Rata-rata Capaian kinerja Kegiatan (%)															0	0			104	40				
Predikat kinerja															Sangat	Sangat Rendah			Sangat	Sangat Rendah				
2-10-04		PENYELESAIAN SENGKETA	Persentase sengketa tanah yang					100							Rp									
2.10.04.2.01		Penyelesaian Sengketa Tanah Garapan dalam Daerah Kabupaten/Kota																						
			Persentase Inventarisasi Sengketa, Konflik, dan Perkaratan	100	449,000,000		187,009,847		80,148,400	100	9,371,000		21,055,894	0	30,426,894	0	38		217,436,741	0	48			

No	Kode	Urusan/Bidang Urusan Pemerintahan Daerah dan Program/Kegiatan/Sub Kegiatan	Indikator Kinerja Program (Outcome)/Kegiatan (Output/Sub Kegiatan (Output))	Target Renstra Perangkat Daerah sampai dengan tahun 2024 (akhir periode Renstra PD)	Realisasi Capaian Kinerja Renstra Perangkat Daerah sampai dengan Renja Perangkat Daerah Tahun Lalu (2023)	Target kinerja dan anggaran Renja Perangkat Daerah Tahun Berjalan yang di revisi (2024)	Realisasi Kinerja Pada Triwulan				Realisasi Capaian Kinerja dan Anggaran Renja Perangkat Daerah yang di revisi (2024)	Tingkat Capaian Kinerja dan Realisasi Anggaran Renja PD Tahun n-1 (%) (2024)	Realisasi Kinerja dan Anggaran Renstra Perangkat Daerah s/d Tahun 2023 (Akhir Tahun Pelaksanaan Renja Perangkat Daerah Tahun 2024)	Tingkat Capaian Kinerja dan Realisasi Anggaran Renstra Perangkat Daerah s/d tahun 2024 (%)	Unit Perangkat Daerah Penanggung Jawab	Ket.					
							I	II	III	IV											
SUB KEGIATAN																					
2.10.04.2.01.01		Inventarisasi Sengketa, Konflik dan Perkara Pertanahan dalam 1 (satu) Daerah Kabupaten/Kota	Jumlah Data Sengketa, Konflik dan Perkara dalam 1 (Satu) Daerah Kabupaten/Kota	3	449,000,000	3	187,009,847	3	80,148,400		0	30,426,894	0	38	3	217,436,741	100	48			
Rata-rata Capaian kinerja Kegiatan (%)											0	38		100	48						
Pre-dikat kinerja											Sangat	Sangat Rendah		Sangat	Sangat Rendah						
4-01-03 PEREKONOMIAN DAN KEGIATAN																					
4-01-03		Tingkat Pemanfaatan sistem	Tingkat pemanfaatan JF PPEU	40	26.29	40	26.29				Rp										
4-01-03.2.03		Pengelolaan Pengadaan Barang dan Jasa	Indeks Kepuasan Perantara	3.4	4,220,580,000	747,805,083	3.4	877,990,250	3.96	83,185,654	3.84	117,376,458	#VALUE!	200,562,112	#VALUE!	23	#VALUE!	948,067,195	#VALUE!	22	
4-01-03.2.03.01		Pengelolaan Pengadaan Barang dan Jasa	Jumlah Dokumen Hasil Pengolahan Pengadaan Barang dan Jasa	48	3,056,000,000	24	1,316,878,689	12	607,890,250	3	54,823,444	3	92,339,668	6	147,163,112	50.00	24	30	1,464,041,801	63	48
4-01-03.2.03.02		Pengelolaan Layanan Berdasarkan Secara Elektronik	Jumlah Dokumen Hasil Layanan Berdasarkan Secara Elektronik	48	1,987,000,000	24	482,708,244	12	160,000,000	3	23,426,210	3	25,036,790	6	48,457,000	50.00	30	30	531,165,244	63	27
4-01-03.2.03.03		Pembinaan dan Advokasi Berdasarkan Barang dan Jasa	Jumlah Orang yang Mengikuti Pembinaan dan Advokasi Berdasarkan Barang dan Jasa	270	1,106,000,000	892	364,796,839	270	110,100,000	20	4,942,000	14	0	40	4,942,000	14.49	4	932	269,738,839	338	24
Rata-rata Capaian kinerja Kegiatan (%)											38.16	0		154	33						
Pre-dikat kinerja											Sangat	Sangat Rendah		Sangat	Sangat Rendah						
4-01-01 PERUMBUH URUSAN PEMERINTAHAN DAERAH KABUPATEN/KOTA																					
4-01-01		Indeks Kematangan Organisasi				48,70					Rp										
		Nilai Akumulatif Kinerja				A															
		Nilai Rata-Rata IKM Pelayanan Publik				3.55															
KEGIATAN																					
4-01-01.2.13		Pemetaan Organisasi	Nilai AKIP Komponen pelaporan	12.5	1,574,000,000	12.5															
		Persepsi PD yang melaksanakan ISO9001		50		30															
		Persepsi PD yang memiliki nilai kematangan organisasi minimal tinggi		83.33	2,335,000,000	83.33															
		Persepsi PD yang memiliki nilai IKM >= 3.35		50	1,800,000,000	50															
SUB KEGIATAN																					
4-01-01.2.13.01		Pengelolaan Kelembagaan dan Analisis Jabatan	Jumlah Dokumen Pengelolaan Kelembagaan dan Analisis Jabatan	70	2,335,000,000	70	325,258,273	70	281,411,200	1	27,341,901	5	18,462,568	6	45,804,469	8.57	16	76	371,062,742	109	16
4-01-01.2.13.02		Facilitasi Pelayanan Publik dan Tata Laksana	Jumlah Laporan Hasil Facilitasi Pelayanan Publik dan Tata Laksana	7	1,800,000,000	7	302,003,596	7	102,077,400	1	44,179,817	0	17,986,500	1	62,166,317	14.29	61	8	364,169,913	114	20
4-01-01.2.13.03		Peningkatan Kinerja dan Reformasi Birokrasi	Jumlah Dokumen Peningkatan Kinerja dan Reformasi Birokrasi	6	1,574,000,000	6	340,962,216	6	293,871,500	2	36,349,642	2	19,080,510	4	55,430,155	66.67	19	10	396,392,371	167	25
Rata-rata Capaian kinerja Kegiatan (%)											30	32		130	30						
Pre-dikat kinerja											Sangat Rendah	Sangat Rendah		Sangat Tinggi	Sangat Rendah						
4-01-02 PEMERINTAHAN DAN KEGIATAN																					
4-01-02		Prosentase rekomendasi			204,902,000,000	68,711,791,188	100	34,283,860,450	33%	26.67											
4-01-02.2.02		Pelaksanaan Kebijakan Kesejahteraan Rakyat	persentase kebijakan bidang kesejahteraan sosial yang diimplementasikan	90	167,831,000,000	100					16.67										
		Persepsi kebijakan bina mental spiritual yang diimplementasikan		90	37,071,000,000	100					66.67										
SUB KEGIATAN																					
4-01-02.2.02.01		Facilitasi Pengelolaan Bina Mental Spiritual	Jumlah Dokumen Hasil Facilitasi Pengelolaan Bina Mental Spiritual	12	37,071,000,000	6	17,868,871,879	3	10,411,277,640	1	1,985,966,170	1	3,421,541,210	2	5,407,507,380	66.67	52	8	23,276,379,259	67	63
4-01-02.2.02.02		Pelaksanaan Kebijakan, Evaluasi, dan Capaian Kinerja Terkait Kesejahteraan Sosial	Jumlah Dokumen Hasil Kebijakan, Evaluasi, dan Capaian Kinerja Terkait Kesejahteraan Sosial yang meliputi Urusan Sosial, Transmigrasi, Kesehatan, Pemberdayaan Perempuan dan Perlindungan Anak, Administrasi Kependudukan Dan Pencatatan Sipil, Pemberdayaan Masyarakat dan Desa, Pengendalian Penduduk dan KB	21	83,737,000,000	14	39,551,288,601	7	23,392,582,810	4	4,205,344,200	1	4,986,691,400	5	9,192,038,600	71.43	39	19	48,743,324,201	90	58
4-01-02.2.02.03		Pelaksanaan Kebijakan, Evaluasi, dan Capaian Kinerja Terkait Kesejahteraan Masyarakat	Jumlah Dokumen Hasil Kebijakan, Evaluasi, dan Capaian Kinerja Terkait Kesejahteraan Masyarakat yang meliputi Urusan Kemasyarakatan dan Olahraga, Pariwisata, Pendidikan, Kebudayaan, Perpustakaan, Kearsifan, Transhum Linmas	15	84,094,000,000	10	11,291,630,678	5	450,000,000	1	33,543,500	1	128,161,600	2	161,705,100	40.00	36	12	11,453,335,778	80	14
Rata-rata Capaian kinerja Kegiatan (%)											59.37	42.39		59	45						
Pre-dikat kinerja											Rendah	Sangat Rendah		Rendah	Sangat Rendah						

No	Kode	Uraian/Bidang Urusan Pemerintahan Daerah dan Program/Kegiatan/Sub Kegiatan	Indikator Kinerja Program (Outcome)/Kegiatan (Output/Sub Kegiatan (Output))	Target Renstra Perangkat Daerah sampai dengan tahun 2024 (akhir periode Renstra PD)		Realisasi Capaian Kinerja Renstra Perangkat Daerah sampai dengan Renja Perangkat Daerah Tahun Lalu (2023)		Target kinerja dan anggaran Renja Perangkat Daerah Tahun Berjalan yang diusahasi (2024)		Realisasi Kinerja Pada Triwulan				Realisasi Capaian Kinerja dan Anggaran Renja Perangkat Daerah yang diusahasi (2024)		Tingkat Capaian Kinerja dan Realisasi Anggaran Renja PD Tahun n-1 (%) (2024)		Realisasi Kinerja dan Anggaran Renstra Perangkat Daerah s/d Tahun 2023 (Akhir Tahun Pelaksanaan Renja Perangkat Daerah Tahun 2024)		Tingkat Capaian Kinerja dan Realisasi Anggaran Renstra Perangkat Daerah s/d tahun 2024 (%)		Unit Perangkat Daerah Penanggung Jawab	Ket.
				1	2	3	4	5	6	7	8	9	10	11	12	13	14	15	16	17	18		
2.13.05		PEMBERDAYAAN LEMBAGA KEMASYARAKATAN LEMBAGA ADAT DAN MASYARAKAT HUKUM ADAT	Partisipasi lembaga kemasyarakatan yang aktif di Kelurahan			75																	
2.13.05.2.01		KEGIATAN	Pemberdayaan Lembaga Kemasyarakatan yang Bergerak di Bidang Pemberdayaan Desa dan Lembaga Adat Tingkat Daerah Kabupaten/Kota serta Pemberdayaan Masyarakat Hukum Adat yang Masyarakat Pelakunya Hukum Adat yang Sama dalam Daerah Kabupaten/Kota	Persentase lembaga kemasyarakatan di kelurahan yang aktif	4	300,000,000	-	75	Rp	100,000,000													
2.13.05.2.01.0007		SUB KEGIATAN	Facilitasi Bulan Bhakti Gotong	Jumlah Laporan Hasil Fasilitas	4	300,000,000	-	1	Rp	100,000,000	0	0	0	0	0	0	0	0	0	1	25		
Rata-rata Capaian Kinerja Kegiatan (n)																13							
Predikat kinerja																Sangat Rendah	Sangat Rendah				Sangat Rendah	Sangat Rendah	
2.13.02		PERALTAHAN DESA	Penyediaan Peralta Desa			100																	
2.13.02.2.01		KEGIATAN	Penyenggaraan Penataan Desa	Persentase partisipasi masyarakat dalam penyenggaraan penataan dan pembangunan desa/kelurahan	3	398,000,000	0	100		100,000,000	0	0	0	0	0	0	0	0	0	0	0	0	0
2.13.02.2.01.0000		SUB KEGIATAN	Facilitasi Sarana dan Prasarana Desa sama rata/fasilitas	Jumlah Sarana dan Prasarana Desa sama rata/fasilitas	3	398,000,000	0	1		100,000,000.00	0	0	0	0	0	0	0	0	0	0	0	0	0
Rata-rata Capaian Kinerja Kegiatan (n)																							
Predikat kinerja																Sangat Rendah	Sangat Rendah				Sangat Rendah	Sangat Rendah	
4.01.02		PEMERINTAHAN DAN KESIAHTELAHAN RAKYAT	Persentase Penyelesaian perkara hukum (TUN dan Perdata)	100	2,950,000,000		100																
		KEGIATAN	Persentase produk hukum daerah yang ditetapkan sesuai SOP	95	4,890,000,000		100																
4.01.02.2.03		KEGIATAN	Penyediaan dan Koordinasi Fasilitas dan Koordinasi Hukum	Persentase Penylesaian Perkara Hukum (FUN dan Perdata)	100	7,840,000,000	4,633,395,069	100	2,383,702,000	387,325,276	762,499,648	0			1,149,824,924					1,149,824,924			
4.01.02.2.03.01		SUB KEGIATAN	Facilitasi Penyusunan Produk Hukum Daerah	Persentase Produk Hukum Daerah yang Ditetapkan sesuai	100			100															
4.01.02.2.03.01		KEGIATAN	Facilitasi Penyusunan Produk Hukum Daerah	Jumlah Produk Hukum Daerah yang Disusun	150	2,750,000,000	300	1,373,459,330	200	791,090,700	130	126,723,166	79	245,101,500	209	371,824,666	104.50	47	509	1,745,283,996	339	63	
4.01.02.2.03.02		KEGIATAN	Facilitasi Bantuan Hukum	Jumlah Kasus yang Mendapatkan Fasilitas Bantuan Hukum	100	2,950,000,000	110	2,518,944,603	40	1,282,783,500	7	226,316,310	6	379,858,408	13	606,174,718	32.50	47	123	3,125,119,321	123	106	
4.01.02.2.03.03		KEGIATAN	Pendokumentasian Produk Hukum dan Pengelolaan Informasi Hukum	Jumlah Produk Hukum dan Pengelolaan Informasi Hukum yang Didokumentasikan	425	2,140,000,000	375	740,991,136	125	309,827,800	5	34,285,800	10	137,539,740	15	171,825,540	12.00	55	390	912,816,676	92	43	
Rata-rata Capaian Kinerja Kegiatan (n)																60	50				50	71	
Predikat kinerja																Sangat Rendah	Sangat Rendah				Sangat Rendah	Sedang	
4.01.03		PROGRAM PEREKONOMIAN DAN PEMBANGUNAN	Persentase Realisasi Pelaksanaan Pembangunan	93	5,429,000,000		94																
4.01.03.2.02		KEGIATAN	Pelaksanaan Administrasi Pembangunan	prosentase PD yang menyimpulkan laporan realisasi beaung dan progres fisik secara tepat	100	5,429,000,000	309,110,264	204,870,900	6,825,000	51,619,493	0												
4.01.03.2.02.02		SUB KEGIATAN	Pengendalian dan Evaluasi Daerah Pembangunan	Jumlah Laporan Hasil Pengendalian dan Evaluasi Daerah Pembangunan	12	4,900,000,000	8	101,982,169	4	51,923,500	3,555,000	28,625,000			32,180,000	0.00	62	8	134,162,169	67	3		
4.01.03.2.02.03		SUB KEGIATAN	Pengelolaan Evaluasi dan Pelaporan Pelaksanaan Pembangunan	Jumlah Laporan Hasil Pengelolaan Evaluasi dan Pelaporan Pelaksanaan Pembangunan	36	529,000,000	24	207,128,095	12	152,947,400	3,270,000	22,994,493			26,264,493	0.00	17	24	233,392,588	67	44		
Rata-rata Capaian Kinerja Kegiatan (n)																40					67	33	
Predikat kinerja																Sangat Rendah	Sangat Rendah				Sedang	Sangat Rendah	
4.01.01		PROGRAM PERENCANAAN DAN PENYUSUNAN PERANGKAT DAERAH	Nilai Akuntabilitas Kinerja Instansi Pemerintah Lingkup Perangkat Daerah	A			A																
4.01.01.2.01		KEGIATAN	Perencanaan, Penganggaran, dan Evaluasi Kinerja Instansi Pemerintah Lingkup Daerah	Nilai Akuntabilitas Kinerja Instansi Pemerintah Lingkup Daerah	A	476,000,000	226,653,753	A	98,709,300	11,765,000	16,633,270												
4.01.01.2.01.01		SUB KEGIATAN	Penyusunan Dokumen Perencanaan Perangkat Daerah	Jumlah Dokumen Perencanaan Perangkat Daerah	5	95,000,000	2	42,043,970	2	62,858,800	8,495,000	1	7,866,770	1	16,361,770	50.00	26	3	58,405,740	60	61		
4.01.01.2.01.07		SUB KEGIATAN	Evaluasi Kinerja Perangkat Daerah	Jumlah Laporan Evaluasi Kinerja Perangkat Daerah	5	381,000,000	2	184,609,783	3	35,850,500	3,270,000	2	8,766,500	2	12,036,500	66.67	34	4	196,646,283	80	52		
Rata-rata Capaian Kinerja Kegiatan (n)																58	70				70	57	
Predikat kinerja																Sangat Rendah	Sangat Rendah				Sedang	Sangat Rendah	

No	Kode	Uraian/Bidang Urusan Pemerintahan Daerah dan Program/Kegiatan/Sub Kegiatan	Indikator Kinerja Program (Output) Kegiatan (Output/ Sub Kegiatan)	Target Renstra Perangkat Daerah sampai dengan tahun 2024 (akhir periode Renstra PD)			Realisasi Capaian Kinerja Renstra Perangkat Daerah sampai dengan Renja Perangkat Daerah Tahun Laku (2023)			Realisasi Kinerja Pada Triwulan								Realisasi Capaian Kinerja dan Anggaran Renja Perangkat Daerah yang dievaluasi (2024)		Tingkat Capaian Kinerja dan Realisasi Anggaran Renja PD Tahun n-1 (%) (2024)		Realisasi Kinerja dan Anggaran Renstra Perangkat Daerah s/d Tahun 2023 (Akhir Tahun Pelaksanaan Renja Perangkat Daerah Tahun 2024)		Tingkat Capaian Kinerja dan Realisasi Anggaran Renstra Perangkat Daerah s/d tahun 2024 (%)		Unit Perangkat Daerah Penanggung Jawab	Ket.		
				K	Sat	Rp.	K	Rp.	I		II		III		IV		K	Rp.	K	Rp.	K	Rp.	K	Rp.					
				1	2	3	4	5	6	7	8	9	10	11	12	13	14	15	16	17	18	19	20	21	22				
1		Uraian Pemerintahan Umum		7672		25.142.182,411			7666	25.142.182,411	49.33333333	4.912.861.080	59	6.251.761.830	0				108	11.164.622,910	1,43	44,41	108	11.164.622,910	1,43	44,41			
		Bidang Urusan Kesejahteraan		7672		25.142.182,411			7666	25.142.182,411	49.33333333	4.912.861.080	59	6.251.761.830	0				108	11.164.622,910	1,43	44,41	108	11.164.622,910	1,43	44,41			
		Program Penunjang Urusan Pemerintahan Daerah		242		20.853.791,993			236	20.853.791,993	29	4.479.830,585	43	5.665.083,727	0				72	10.144.914,312	30,51	48,65	72	10.144.914,312	29,75	48,65			
1		Kegiatan Perencanaan, Penganggaran, dan Evaluasi Kinerja Perangkat Daerah		8		90.364,000			8	90.364,000	2	4.299,000	2	3.180,300	0				4	7.479,300	50	8,28	4	7.479,300	50	8,28			
		Sub Kegiatan Penyusunan Dokumen Perencanaan Perangkat Daerah	Jumlah Dokumen Perencanaan Perangkat Daerah	2	Dokumen	2.700,000			2	2.700,000	1	1.233,900		115,200					1	1.349,100	50	49,97	1	1.349,100	50	49,97			
2		Sub Kegiatan Evaluasi Kinerja Perangkat Daerah	Jumlah Laporan Evaluasi Kinerja Perangkat Daerah	6	Laporan	87.664,000			6	87.664,000	1	3.065,100	2	3.065,100					3	6.130,200	50,00	6,99	3	6.130,200	50,00	6,99			
		Kegiatan Administrasi Keasutan Perangkat Daerah	Jumlah Laporan Keasutan Perangkat Daerah	13		168.197,48,289			13	168.197,48,289	3	4.028,745,729	3	4.113.574,478					6	8.142.320,207	46.153846	48,41	6	8.142.320,207	46.153846	48,41			
3		Sub Kegiatan Penyediaan Gaji dan Tunjangan ASN	Terpembayunya Gaji dan Tunjangan ASN untuk Pegawai BKPSIDM	12	Bulan	16.751.288,289			12	16.751.288,289	3	4.015.591,329	3	4.100,420,078					6	8.116.011,407	50	48,45	6	8.116.011,407	50	48,45			
		Sub Kegiatan Koordinasi dan Penyusunan Laporan Keuangan Bulanan/ Triwulanan/ Semesteran SKPD	Jumlah Laporan Keuangan Bulanan/ Triwulanan/ Semesteran SKPD	1	Laporan	68.460,000			1	68.460,000		13.154,400		13.154,400						26.308,800	0	38,43		26.308,800	0	38,43			
		Kegiatan Administrasi Umum Perangkat Daerah	Jumlah Paket Peralatan dan Perlengkapan Kantor yang Disediakan	17		2.155.601,800			17	2.155.601,800	6	329.665,345	4	397.442,181	0				10	727.047,526	58,82	33,73	10	727.047,526	58,82	33,73			
		Sub Kegiatan Penyediaan Peralatan dan Perlengkapan Kantor	Jumlah Paket Peralatan dan Perlengkapan Kantor yang Disediakan	1	Paket	160.457,600			1	160.457,600	1	55.674,000		63.608,700					1	119.282,700	100	74,34	1	119.282,700	100	74,34			
		Sub Kegiatan Penyediaan Bahan Logistik Kantor	Jumlah Paket Bahan Logistik Kantor yang Disediakan	3	Paket	76.461,700			3	76.461,700	1	18.457,400	1	18.965,800					2	36.823,200	67	48,16	2	36.823,200	66,67	48,16			
		Sub Kegiatan Penyediaan Barang Cetak dan Pengandaan yang Disediakan	Jumlah Paket Barang Cetak dan Pengandaan yang Disediakan	1	Paket	92.764,500			1	92.764,500	1	45.857,800		-					1	45.857,800	100	49,43	1	45.857,800	100	49,43			
		Sub Kegiatan Penyelenggaraan Rapat Koordinasi dan Konsultasi SKPD	Jumlah Laporan Penyelenggaraan Rapat Koordinasi dan Konsultasi SKPD	12	Bulan	1.825,918,000			12	1.825,918,000	3	209,616,145	3	315,467,681					6	525,083,826	50	28,76	6	525,083,826	50	28,76			
		Kegiatan Pengadaan Barang Misk Daerah Penunjang Urusan Pemerintahan Daerah	Jumlah Paket Mebel yang Disediakan	15		379.162,900			9	379.162,900	1	-	14	375.500,000	0				16	375.500,000	166,67	99,02	15	375.500,000	100,00	99,03			
		Sub Kegiatan Pengadaan Mebel	Jumlah Paket Mebel yang Disediakan	1	Paket	39.827,100			1	39.827,100	1	-		39.200,000					1	39.200,000	100	98,43	1	39.200,000	100	98,43			
		Sub Kegiatan Pengadaan Peralatan dan Mesin Lainnya	Jumlah Unit Peralatan dan Mesin Lainnya yang Disediakan	14	Unit	339.335,800			8	339.335,800		-	14	336.300,000					14	336.300,000	175	99.10536996	14	336.300,000	100	99.10536996			
		Kegiatan Penyediaan Jasa Penunjang Urusan Pemerintahan Daerah	Jumlah Laporan Penyediaan Jasa Penunjang Urusan Pemerintahan Daerah	24		680.741,504			24	680.741,504	6	78.576,936	6	224.765,609	0				12	303.342,545	50	44,56	12	303.342,545	50	44,56			
		Sub Kegiatan Penyediaan Jasa Komunikasi, Sumber Daya Air dan Listrik	Jumlah Laporan Penyediaan Jasa Komunikasi, Sumber Daya Air dan Listrik yang Disediakan	12	Laporan	252.553,720			12	252.553,720	3	58.124,174	3	60.101,425					6	118.225,599	50	46,81	6	118.225,599	50	46,81			
		Sub Kegiatan Penyediaan Jasa Pelayanan Umum Kantor	Jumlah Laporan Penyediaan Jasa Pelayanan Umum Kantor yang Disediakan	12	Laporan	428.187,784			12	428.187,784	3	20.452,762	3	164.664,184					6	185.116,946	50	43,23	6	185.116,946	50	43,23			
		Kegiatan Pemeliharaan Barang Misk Daerah Penunjang Urusan Pemerintahan Daerah	Jumlah Kendaran Perorangan Pemeliharaan, Biaya Pemeliharaan dan Pajak Kendaraan Perorangan Dinas atau Kendaraan Dinas Jabatan yang Dipelihara dan Dibiayarkan Pakajanya	165		728.173,500			165	728.173,500	11	38.603,575	14	550,621,159	0				28	589.224,734	15,15	80,92	25	589.224,734	15,15	80,92			
		Sub Kegiatan Penyediaan Jasa Pemeliharaan, Biaya Pemeliharaan dan Pajak Kendaraan Perorangan Dinas atau Kendaraan Dinas Jabatan	Jumlah Kendaran Perorangan Pemeliharaan, Biaya Pemeliharaan dan Pajak Kendaraan Perorangan Dinas atau Kendaraan Dinas Jabatan yang Dipelihara dan Dibiayarkan Pakajanya	17	Unit	184.230,000			17	184.230,000	4	27.183,575	4	43.322,900					8	70.506,475	47,06	38,27	8	70.506,475	47,06	38,27			
		Sub Kegiatan Pemeliharaan Peralatan dan Mesin Lainnya	Jumlah Peralatan dan Mesin Lainnya yang Dipelihara/Dirchabilitasi	147	Unit	38.278,700			147	38.278,700	6	11.420,000	10	9.349,120					16	20.769,120	10,88	54,26	16	20.769,120	10,88	54,26			
		Kegiatan Pemeliharaan/Rehabilitasi Gedung Kantor dan Bangunan Lainnya	Jumlah Gedung Kantor dan Bangunan Lainnya yang Dipelihara/Dirchabilitasi	1	Unit	505.664,800			1	505.664,800	1	-		497.949,139					1	497.949,139	100	98,47	1	497.949,139	100	98,47			
		Rata-rata capaian kinerja Kegiatan (%)					64,47													64,47		52,49							
		Rata-rata capaian kinerja Kegiatan (%)					64,47														64,47		52,49						
		Program Kepegawaian Daerah		7127		1.959.669,900			7127	1.959.669,900	45	205.678,900	30	138.099,000	0				75	343.777,900	1,05	17,54	75	343.777,900	1,05	17,54			
		Kegiatan Pengadaan, Pemberian dan Informasi Kepegawaian ASN	Jumlah Dokumen Kegiatan Kepegawaian ASN	27		935.117,800			27	935.117,800	6	97.191,300	6	59.608,000	0				12	156.799,300	44,44	16,77	12	156.799,300	44,44	16,77			
		Sub Kegiatan Koordinasi dan Fasilitas Pengadaan PNS dan PPPK	Jumlah Dokumen Kegiatan Koordinasi dan Fasilitas Pengadaan PNS dan PPPK	1	Dokumen	486.982,400			1	486.982,400	-	15.581,300		1.710,000						17.291,300	0	3,55	-	17.291,300	0	3,55			
		Sub Kegiatan Koordinasi Pelaksanaan Administrasi Pemberhentian	Jumlah Dokumen Hasil kegiatan Koordinasi Pelaksanaan Administrasi Pemberhentian	1	Dokumen	30.998,100			1	30.998,100	-	300,000		-						300,000	0	0,97	-	300,000	0	0,97			
		Sub Kegiatan Fasilitas Lembaga Profesi ASN	Jumlah Lembaga Profesi ASN yang Disediakan	1	Lembaga	104.277,300			1	104.277,300	-	-		-						0	0	-	-	0	0				
		Sub Kegiatan Pengelolaan Sistem Informasi Kepegawaian	Jumlah Dokumen Hasil Pengelolaan Sistem Informasi Kepegawaian	12	Dokumen	288.870,000			12	288.870,000	3	79.970,000	3	51.510,000					6	131.480,000	50	45,82	6	131.480,000	50	45,82			
		Sub Kegiatan Pengelolaan Data Kepegawaian	Jumlah Dokumen Hasil Pengelolaan Data Kepegawaian	12	Dokumen	23.990,000			12	23.990,000	3	1.340,000	3	6.388,000					6	7.728,000	50	32,21	6	7.728,000	50	32,21			
		Kegiatan Mutasi dan Promosi ASN	Jumlah Dokumen Hasil Kegiatan Mutasi dan Promosi ASN	6		248.277,900			6	248.277,900	1	24.876,000	1	44.445,000	0				2	69.321,000	33,33	27,92	2	69.321,000	33,33	27,92			

No	Kode	Uraian/Bidang Uraian Pemerintahan Daerah dan Program/Kegiatan/Sub Kegiatan	Indikator Kinerja Program (Output/Outcome) Kegiatan (Output/Detail Kegiatan)	Target Renstra Perangkat Daerah sampai dengan tahun 2024 (akhir periode Renstra PD)			Realisasi Capaian Kinerja Renstra Perangkat Daerah sampai dengan Renja Perangkat Daerah Tahun Lalu (2023)		Target kinerja dan anggaran Renja Perangkat Daerah Tahun Berjalan yang diwujudkan (2024)				Realisasi Kinerja Pada Triwulan				Realisasi Capaian Kinerja dan Realisasi Anggaran Renja yang diwujudkan (2024)		Tingkat Capaian Kinerja dan Realisasi Anggaran Renja PD Tahun n-1 (%) (2024)		Realisasi Kinerja dan Anggaran Renstra Perangkat Daerah s/d Tahun 2023 (Akhir Tahun Pelaksanaan Renja Perangkat Daerah Tahun 2024)		Tingkat Capaian Kinerja dan Realisasi Anggaran Renstra Perangkat Daerah s/d tahun 2024 (%)		Unit Perangkat Daerah Penanggung Jawab	Ket.		
				K	Sat	Rp.	K	Rp.	K	Rp.	K	Rp.	K	Rp.	K	Rp.	K	Rp.	K	Rp.	K	Rp.	K	Rp.			K	Rp.
34	5020120604	Sub Kegiatan Penyediaan Bahan Logistik Kantor	Jumlah Paket Bahan Logistik Kantor Yang Disediakan	1	Paket	56,308,000	0	14,792,000	1	23,427,400	1	2,275,400	1	4,001,000			1	6,276,400	100.00%	26.79%	1	21,068,400	100.00%	37.42%				
35	5020120605	Sub Kegiatan Penyediaan Barang Cetak dan Penggandaan	Jumlah Paket Barang Cetak dan Penggandaan Yang Disediakan	5	Paket	2,602,000,000	4	1,431,698,435	1	312,402,200	0	1	1	311,996,132			1	311,996,132	100.00%	99.87%	5	1,743,694,567	100.00%	67.01%				
36	5020120609	Sub Kegiatan Penyelenggaraan Rapat Koordinasi dan Konsultasi SKPD	Jumlah Laporan Penyelenggaraan Rapat Koordinasi dan Konsultasi SKPD	5	Laporan	2,731,890,000	4	2,602,362,563	1	1,111,546,500	1	239,837,064	1	183,767,650			1	423,604,714	100.00%	38.11%	5	3,025,967,277	100.00%	110.76%				
			Belanja Pakan Natura	1	Paket	0	0	0	1	1	1	1	1	1			1	1	100.00%		1	1	100.00%					
			Belanja Makanan dan Minuman Rapat	1	Paket	0	0	0	1	1	1	1	1	1			1	1	100.00%		1	1	100.00%					
			Belanja Makanan dan Minuman Aktivitas Lapangan	1	Paket	0	0	0	1	1	1	1	1	1			1	1	100.00%		1	1	100.00%					
			Belanja Perjalanan Dinas Dalam Kota	1	Paket	0	0	0	1	1	1	1	1	1			1	1	100.00%		1	1	100.00%					
			Belanja Perjalanan Dinas Luar Kota	5	Tahun	0	0	0.25	0.25	0.50	0.75	0.75	0.75	0.75			1	0.75	100.00%		5	95.00%						
4	50201207	Kegiatan Pengadaan Barang Milik Daerah Penunjang Urusan Pemerintahan Daerah	Persentase Pemenuhan Sarana Daerah Penunjang Urusan Pemerintahan sesuai RKEMD	100%		3,455,633,824	100%	1,369,505,940	100%	993,173,500	0	-	50%	580,534,500			1	580,534,500	50.00%	58.45%	150%	1,950,040,440	150.00%	56.43%				
41	5020120705	Sub Kegiatan Pengadaan Mebel	Jumlah Paket Mebel Yang Tersedianya Meja Kerja	52	Unit	615,000,000	18	145,705,450	53	184,631,300	0	-	53	180,975,000			53	180,975,000	100.00%	98.02%	71	326,680,450	136.54%	53.12%				
			Tersedianya Kursi Kerja	25	Unit	0	0	0	0	25	25	25	25	25			25	25	100.00%		25	25	100.00%					
			Tersedianya Kursi Lipat	15	Unit	0	0	0	0	15	0	0	15	0			15	0	100.00%		15	0	100.00%					
			Tersedianya Kursi Tandu/Size	4	Unit	0	0	0	0	4	0	0	4	0			4	0	100.00%		4	0	100.00%					
			Tersedianya Sofa	1	Set	0	0	0	0	2	0	0	2	0			2	0	100.00%		3	300.00%						
			Tersedianya Pilling Cabinet	4	Unit	0	0	0	0	4	0	0	4	0			4	0	100.00%		4	4	100.00%					
42	5020120706	Sub Kegiatan Pengadaan Peralatan dan Mesin Lainnya	Jumlah Unit Peralatan dan Mesin Lainnya Yang Disediakan	477	Unit	2,840,633,824	179	1,223,800,490	20	808,542,200	0	-	1	399,559,500			1	399,559,500	5.00%	49.42%	180	1,623,359,990	37.74%	57.15%				
			Diskop	3	Unit	0	0	0	0	0	0	0	0	0			0	0	0.00%		0	0	0.00%					
			TV	1	Unit	0	0	0	0	0	0	0	0	0			0	0	0.00%		0	0	0.00%					
			Komputer Server	1	Unit	0	0	0	0	1	0	0	1	0			1	0	100.00%		1	0	100.00%					
			Laptop	55	Unit	0	0	0	0	0	0	0	0	0			0	0	0.00%		21	38.18%						
			III Card Printer	1	Unit	0	0	0	0	0	0	0	0	0			0	0	0.00%		0	0	0.00%					
5	50201208	Kegiatan Penyediaan Jasa Penunjang Urusan Pemerintahan Daerah	Persentase Pemenuhan Sarana Daerah Penunjang Urusan Pemerintahan Daerah	100%		10,691,943,982	100%	5,821,947,538	100%	2,507,823,640	25%	372,658,322	25%	701,206,801			50%	1,073,861,823	50.00%	42.82%	150%	6,595,809,358	150.00%	61.69%				
51	5020120801	Sub Kegiatan Penyediaan Jasa Saran Menyurat	Jumlah Laporan Penyediaan Jasa Saran Menyurat	300%	Laporan	62,480,000	2	39,620,000	1	7,425,000	0	400,000	1	4,900,000			1	5,300,000	100.00%	71.38%	3	44,920,000	100.00%	71.90%				
			Belanja Benda Pos (Materai)	550	Buah	0	0	0	550	400	0	100	500	90.91%		500	90.91%			500	90.91%							
52	5020120802	Sub Kegiatan Penyediaan Jasa Komunikasi, Sumber Daya Air dan Listrik	Jumlah Laporan Penyediaan Jasa Komunikasi, Sumber Daya Air dan Listrik Yang Disediakan	3	Laporan	4,285,383,000	2	2,675,618,564	1	1,144,578,000	0.25	202,041,522	0.35	182,952,591			1	384,994,113	60.33%	33.64%	3	3,060,612,677	86.78%	71.42%				
			Belanja Telpon/Internet	5	Tahun	0	0	0.25	0.25	0.25	0.25	0.25	0.25	0.25			5	0.25	50.00%		5	90.00%						
			Belanja Air	3	Tahun	0	0	0.25	0.25	0.25	0.25	0.25	0.25	0.25			3	0.25	83.33%		3	94.80%						
			Belanja Listrik	4	Tahun	0	0	0.25	0.25	0.25	0.25	0.25	0.25	0.25			4	0.25	62.50%		4	92.40%						
53	5020120804	Sub Kegiatan Penyediaan Jasa Pelayanan Umum Kantor	Jumlah Laporan Penyediaan Jasa Pelayanan Umum Kantor Yang Disediakan	3	Laporan	6,344,080,952	2	2,806,708,971	1	1,355,820,640	0.25	170,213,800	0.25	513,353,910			0.50	683,567,710	50.00%	50.42%	3	3,490,276,681	83.33%	55.02%				
			Tenaga Kebersihan	7	Orang	0	0	0	7	7	0	0	7	0			7	0	100.00%		14	200.00%						
			Tenaga Supir	2	Orang	0	0	0	2	2	0	0	2	0			2	0	100.00%		4	200.00%						
			Tenaga Keamanan	10	Orang	0	0	0	10	10	0	0	10	0			10	0	100.00%		20	200.00%						
			Tenaga Administrasi	4	Orang	0	0	0	4	4	0	0	4	0			4	0	100.00%		7	175.00%						
			Tenaga Pelayanan	10	Orang	0	0	0	10	10	0	0	10	0			10	0	100.00%		20	200.00%						
6	50201209	Kegiatan Pemeliharaan Barang Milik Daerah Penunjang Urusan Pemerintahan Daerah	Persentase BMD Lingkup Perangkat Daerah Berkondisi Baik	100%		6,731,409,818	100%	4,092,652,974	100%	1,362,260,400	100%	163,414,400	100%	241,497,200			100%	404,911,600	100.00%	29.72%	2	4,497,564,574	200.00%	66.81%				
5020120902	Sub Kegiatan Penyediaan Jasa Pemeliharaan, Pajak, dan Perizinan Kendaraan Dinas Operasional atau Lapangan	Jumlah Kendaraan Dinas Operasional atau Lapangan Dipelihara dan Dibayarkan Pajak dan Perizinan	44	Unit	1,137,687,015	56	919,752,203	27	410,180,000	27	67,587,015	16	86,514,400	16	88,897,300			27	175,411,700	100.00%	42.76%	83	1,095,163,903	188.64%	96.26%			
			Terpenuhinya Pembayaran Pajak Kendaraan Perorok Roda Dua	13	Unit	0	0	0	13	13	0	0	13	0			13	0	100.00%		30	230.77%						
			Terlaksananya Pemeliharaan Kendaraan Dinas Peribadi	1	Unit	0	0	0	1	1	0	0	1	0			1	0	100.00%		1	100.00%						
			Terlaksananya Pemeliharaan Kendaraan Dinas Operasional	13	Unit	0	0	0	13	13	0	0	13	0			13	0	100.00%		37	284.62%						
5020120905	Sub Kegiatan Pemeliharaan Mebel	Jumlah Mebel yang Dipelihara	72,000,000	Unit	534,052,550	17	10,450,000	7	5,000,000	0	-	7	5,000,000			7	5,000,000	41.18%	47.85%	9	539,052,550	900.00%	748.68%					
			Terpeliharanya Lemari/Filling Cabinet	5	Unit	0	0	0	5	3	0	0	3	0			3	60.00%		3	60.00%							
			Terpeliharanya Kursi Kerja	8	Unit	0	0	0	8	2	0	0	2	0			2	25.00%		2	25.00%							
			Terpeliharanya Meja Kerja	2	Unit	0	0	0	2	0	0	0	0	0			0	0.00%		1	50.00%							
			Terpeliharanya Sofa	2	Unit	0	0	0	2	0	0	0	0	0			0	0.00%		1	50.00%							
5020120906	Sub Kegiatan Pemeliharaan Peralatan dan Mesin Lainnya	Jumlah Peralatan dan Mesin Lainnya yang Dipelihara	149	Unit	2,069,670,800	143	1,649,961,778	120	451,151,100	31	61,900,000	34	152,599,900			65	214,499,900	54.17%	47.55%	208	1,864,461,678	139.60%	90.08%					
			Terpeliharanya Jati	1	Unit	0	0	0	1	1	0	0	1	0			1	0	100.00%		2	200.00%						
			Terpeliharanya Geopet	2	Unit	0	0	0	2	0	0	0	0	0			0	0.00%		4	200.00%							
			Terpeliharanya Dapur Air	1	Unit	0	0	0	1	1	0	0	1	0			1	0	100.00%		2	200.00%						
			Terpeliharanya Hydroant	1	Unit	0	0	0	1	0	0	0	0	0			0	0.00%		1	100.00%							
			Terpeliharanya Antosize	1	Unit	0	0	0	1	0	0	0	0	0			0	0.00%		4	400.00%							
			Terpeliharanya Mesin Persekat	2	Unit	0	0	0	2	0	0	0	0	0			0	0.00%		4	200.00%							
			Terpeliharanya Air Conditioner	98	Unit	0	0	0	98	30	0	0	30	0			50	51.02%		148	151.02%							
			Terpeliharanya Mesin Fotocopy	2	Unit	0	0	0	2	1	0	0	1	0			1	50.00%		5	250.00							

No	Kode	Uraian/Bidang Uraian Pemerintahan Daerah dan Program/Kegiatan/Sub Kegiatan	Indikator Kinerja Program (Output/Kegiatan/Output/Kegiatan (Output))	Target Renstra Perangkat Daerah sampai dengan tahun 2024 (akhir periode Renstra PD)			Realisasi Capaian Kinerja Renstra Perangkat Daerah sampai dengan Renja Perangkat Daerah Tahun 2024			Target kinerja dan anggaran Renja Perangkat Daerah Tahun Berjalan yang diceklausasi (2024)				Realisasi Kinerja Pada Triwulan				Realisasi Capaian Kinerja dan Anggaran Renja Perangkat Daerah yang diceklausasi (2024)		Tingkat Capaian Kinerja dan Realisasi Anggaran Renja PD Tahun n-1 (%) (2024)		Realisasi Kinerja dan Anggaran Renstra Perangkat Daerah s/d Tahun 2023 (Akhir Tahun Pelaksanaan Renja Perangkat Daerah Tahun 2024)		Tingkat Capaian Kinerja dan Realisasi Anggaran Renstra Perangkat Daerah s/d tahun 2024 (%)		Unit Perangkat Daerah Penanggung Jawab	Ket.
				K	Sat	Rp.	K	Rp.	K	Rp.	K	Rp.	K	Rp.	K	Rp.	K	Rp.	K	Rp.	K	Rp.	K	Rp.			
				8	9	10	11	12	13 = 8+9+10+11	14 = 12/7*100	15 = 14/5*100	16	17														
1	2	3	4	5	6	7	8	9	10	11	12	13	14	15	16	17	18	19	20	21	22	23	24	25	26	27	
			Nilai Pendapatan Asli Daerah (PAD)	1.226.673.998,886		108.359.783.266,411		1.437.509.600,344		339.978.127.393,42		#####		#####		#####		72,11%		#####		8918,13%		#####		#####	
			Prosentase Kenaikan Nilai Pendapatan Asli Daerah (PAD)	34,47%		37,67%		82,60%		0%		0%		0%		0%		0,00%		0		109,28%		#####		#####	
7	50204201	Kegiatan Pengelolaan Pendapatan Daerah	Persentase Capaian Target Pendapatan Asli Daerah	100%	27.922.487,140	93,56%	12.250.880,201	100%	4.793.694,000	24%	787.067,951	24,46%	884.893,286	0,00	0,00	48,46%	1.671.961,237	48,46%	34,88%	1	13.922.841,438	142,02%	49,86%				
			Persentase Service Level Agreement (SLA) Atas Layanan Sistem Pajak	95%		95%		95%		0		0		0		0%		0,00%		95%		100,00%					
			Persentase Realisasi PAD Dibandingkan Target	100%		99,72%		100%		24%		24,46%				48,46%		48,46%		1		148,18%					
			Persentase Keberatan Pajak Daerah Yang Ditindaklanjuti	100%		100%		100%		100%		100%				100%		100,00%		100%		100,00%					
			Tingkat Kepuasan Wajib Pajak	80%		80%		80%		0		0				0%		0,00%		1		100,00%					
			Jumlah Penambahan Wajib Pajak Baru	819	Wajib Pajak	247		300		98		88				186		62,00%		433		52,87%					
			Persentase Penetapan dan Verifikasi Pajak Daerah Yang Ditetapkan Sesuai SOP	100%		100%		100%		100%		100%				100%		100,00%		100%		100,00%					
			Persentase Capaian Target PAD dari sektor PBB dan BPHTB	100%		11,14%		100%		28,49%		36,23%				62%		61,72%		1		72,86%					
			Persentase Penurunan Jumlah Piutang Pajak Daerah	0%		0%		5%		0%		0%				0%		0,00%		0,00%		0,00%					
			Persentase Wajib Pajak (Self Assessment) Yang Diperiksa	2,5%		2,8%		2,5%		0,82%		2,19%				3,01%		120,39%		5,5%		220,29%					
			Persentase Wajib Pajak (Self Assessment) Yang Diperiksa	100%		100%		100%		100%		100%				100%		100,00%		100%		100,00%					
71	5020420102	Sub Kegiatan Analisa dan Pengembangan Pajak Daerah, serta Penyusunan Kebijakan Pajak Daerah	Jumlah Dokumen Hasil Analisa Pajak Daerah serta Pengembangan Pajak Daerah dan Kebijakan Pajak Daerah	5	Dokumen	2.173.389,600	4	716.990,902	1	184.737,500	0,25	378,900	0,75	156.378,900	1	156.757,800	100,00%	84,85%	5	873.748,702	100,00%	40,20%					
			Belanja sewa konsultan kajian Dalam Peraturan Wali Kota Bogor tentang Pajak Daerah dan Razifikasi Daerah	3	Kajian		2		2		0		2		2		100,00%		4		133,33%						
			Penyusunan SOP Pelayanan Pajak Daerah	1	Kali		0		1		0		0		0		0,00%		0		0,00%						
			Belanja Rapat Koordinasi dengan PPAT dan BPN	3	Kali		2		1		0		1		1		100,00%		3		100,00%						
72	5020420103	Sub Kegiatan Penyuluhan dan Peperbaruan Kebijakan Pajak Daerah	Jumlah Laporan Pelaksanaan Penyuluhan dan Peperbaruan Kebijakan Pajak Daerah	3	Laporan	4.214.516,400	2	1.538.768,350	1	1.101.340,600	0,25	485.001,200	0,25	149.500,000	0,50	634.501,200	50,00%	57,61%	3	2.173.269,550	83,33%	51,57%					
			Tersedianya Leaflet Informasi Kebijakan Pajak Daerah	23.000	Lembar	16.500		3.100		3.100		0			3.100		100,00%		19.600		85,22%						
			Tersedianya Roll Up Banner Hiblusan Pajak Daerah	240	Buah	331		25		25		0			25		100,00%		356		148,33%						
			Tersedianya Spanduk Publikasi Informasi Pajak Daerah	7.969	Meter	4.302		1.204		374		0			374		31,06%		4.676		58,74%						
			Tersedianya Tent Card Informasi Pajak Daerah	195	Buah	0		195		195		0			195		100,00%		195		100,00%						
			Tersedianya Plakat Penghargaan untuk Wajib Pajak	20	Buah	0		0		0		0			0		0,00%		0		0,00%						
			Tersedianya Souvenir Getyar Pajak Daerah	600	Buah	0		600		600		0			0		0,00%		0		0,00%						
			Tersedianya Souvenir Pakaian Pembayar PBB P2	2.500	Buah	0		2.500		2.500		0			2.500		100,00%		2.500		100,00%						
			Tersedianya Maklumat Pajak Daerah	230	Buah	0		230		0		0			0		0,00%		0		0,00%						
			Penyenggaraan Getyar Pajak	1	Paket	0		0		0		0			0		0,00%		0		0,00%						
			Penyenggaraan Pakaian Panitia PBB P2	1	Paket	0		1		1		0			1		100,00%		1		100,00%						
			Terlaksananya Publikasi Informasi Pajak Daerah melalui Koran	646	Kali	157		55		20		10			30		54,55%		187		28,95%						
			Terlaksananya Publikasi Informasi Pajak Daerah melalui Online	30	Kali	272		55		20		5			15		27,27%		287		956,67%						
			Terlaksananya Publikasi Informasi Pajak Daerah melalui Radio	33	Per Tayang	0		33		6		3			9		27,27%		9		27,27%						
			Terlaksananya Sosialisasi / Penyuluhan Langsung	82	Kali	50		325		325		28			353		109%		403		491,46%						
73	5020420104	Sub Kegiatan Penyediaan Sarana dan Prasarana Pengelolaan Pajak Daerah	Jumlah Sarana dan Prasarana Pengelolaan Pajak Daerah	3	Unit	5.395.470,840	2	2.651.121,410	1	1.279.098,300	0,25	27.000,000	0,25	225.186,486	0,50	252.186,486	50,00%	19,72%	3	2.903.307,896	83,33%	53,81%					
			Tersedianya Harddisk	15	Unit	0		15		0		15			15		100,00%		15		100,00%						
			Tersedianya Monera RAM	7	Buah	0		7		0		7			7		100,00%		7		100,00%						
			Pemeliharaan dan Pengembangan Aplikasi Perpajakan Daerah (SISMAKOP, SIPDESI, SIMASWITIB)	3	Paket	2		1		0		0			0		0,00%		2		66,67%						
			Pemeliharaan dan Pengembangan E-Berita	5	Paket	4		1		0		0,50			0,50		50,00%		5		90,00%						
			Pemeliharaan dan Pengembangan Aplikasi Contact Center	1	Paket	0		1		0		0			0		0,00%		0		0,00%						
			Pemeliharaan dan Pengembangan Aplikasi Lapak On	4	Paket	2		1		0		0			0		0,00%		2		50,00%						
			Pemeliharaan dan Pengembangan Aplikasi Sistem Informasi Manajemen Pemerintahan	5	Paket	4		1		0		0			0		0,00%		4		80,00%						
			Terlaksananya Pemeliharaan dan Pengembangan E-SEPT PBB	1	Paket	0		0		0		0			0		0,00%		0		0,00%						
			Perbaikan Internet Dedicated	12	Bulan	0		12		3		3			3		50,00%		4		50,00%						
			Whatsapp Business API	1	Paket	0		0		0		0,50			0,50		50,00%		0		0,00%						
			Tersedianya Lisensi VMware	1	Paket	0		1		0		0			0		0,00%		1		100,00%						
			Caloation Aplikasi Perpajakan	1	Paket	0		1		0		0			0		0,00%		0		0,00%						
			Tersedianya Access Point	8	Buah	0		8		0		8			8		100,00%		8		100,00%						
74	5020420105	Sub Kegiatan Pendataan dan Pendaftaran Objek Pajak Daerah	Jumlah Laporan Hasil Pendataan dan Pendaftaran Objek Pajak Daerah, Subjek Pajak dan Wajib Pajak Daerah	3	Laporan	2.258.946,100	2	372.926,500	1	42.862,400	0	0		1	1.999,800	100,00%	4,67%	3	374.926,300	100,00%	16,60%						
			Terlaksananya Bmtek Pajak Daerah	1	Kali	0		1		0		0			0		0,00%		0		0,00%						
75	5020420106	Sub Kegiatan Pengolahan, Pemeliharaan, dan Pelaporan Basis Data Pajak Daerah	Jumlah Laporan Hasil Pengolahan, Pemeliharaan dan Pelaporan Basis Data Pajak Daerah	3	Laporan	2.933.280,500	2	2.934.566,900	1	877.037,600	0	37,812,000	1	78.801,900	1	116,613,900	100,00%	13,30%	3	3.051.180,800	100,00%	104,02%					
			Terlaksananya Pemutakhiran Basis Data	1	Kali	0		1		0		0			0		0,00%		0		0,00%						
76	5020420107	Sub Kegiatan Pemilahan Pajak Bumi dan Bangunan Perdesaan dan Perkotaan (PBBP2) serta Bea Perolehan	Jumlah Objek Pajak yang Disesuikan NJO/Pnw	15	Objek Pajak	2.933.280,500	10	804.992,752	5	316.732,600	0	28.292,400	3	103.604,700	3	131.897,100	60,00%	41,64%	13	936.889,852	86,67%	31,94%					
			Terlaksananya Kajian Penilaian Objek Pajak Non Standar	1	Paket	0		1		0		0			0		0,00%		0		0,00%						

No	Kode	Uraian/Bidang Urusan Pemerintahan Daerah dan Program/Kegiatan/Sub Kegiatan	Indikator Kinerja Program (Outcome)/Kegiatan (Output)/Sub Kegiatan (Output)	Target Renstra Perangkat Daerah sampai dengan tahun 2024 (akhir periode Renstra PD)			Realisasi Capaian Kinerja Renstra Perangkat Daerah sampai dengan Renja Perangkat Daerah Tahun Laku (2024)			Target kinerja dan anggaran Renja Perangkat Daerah Tahun Berjalan yang dievaluasi (2024)			Realisasi Kinerja Pada Triwulan				Realisasi Capaian Kinerja dan Anggaran Renja Perangkat Daerah yang dievaluasi (2024)		Tingkat Capaian Kinerja dan Realisasi Anggaran Renja PD Tahun n-1 (%) (2024)		Realisasi Kinerja dan Anggaran Renstra Perangkat Daerah s/d Tahun 2023 (Akhir Tahun Pelaksanaan Renja Perangkat Daerah Tahun 2024)		Tingkat Capaian Kinerja dan Realisasi Anggaran Renstra Perangkat Daerah s/d tahun 2024 (%)		Unit Perangkat Daerah Penanggung Jawab	Ket.
				K	Sat	Rp.	K	Rp.	K	Rp.	I		II		III		IV		K	Rp	K	Rp	K	Rp		
												K	Rp.	K	Rp.	K	Rp.	K	Rp.	K	Rp	K	Rp	K		
1	2	3	4	5	6	7	8	9	10	11	12 = 8+9+10+11	13 = 12/7*100	14 = 6 = 12	15 = 14/5*100	16	17										
77	5020420108	Hak atas Tanah dan Bangunan (BPHITB)	Terlaksananya Pembentukan Peta Digital Data PBB Berbasis Geospasial	1	Paket		0		0			0.00%	0													
		Sub Kegiatan Penetapan Wajib Pajak Daerah	Jumlah Dokumen Ketetapan Pajak Daerah	3	Dokumen	374.140.600	2	234.553.400	1	89.449.900	1	85.859.800	0	933.000	1	86.792.800	100.00%	97.03%	3	321.346.200	100.00%	85.89%				
			Tersedianya Dua Besar Custom	34	Buah		0		34		34	0	34	34	100.00%	100.00%										
			Tersedianya Buku DHPK PBB	1.632	Buku		1.252		408		408	0	408	408	100.00%	101.72%										
			Terlaksananya Cetak Buku Klasifikasi N/SOP PBB-P2	3	Buku		0		3		3	0	3	3	100.00%	100.00%										
78	5020420109	Sub Kegiatan Pelayanan dan Konsultasi Pajak Daerah	Jumlah Layanan dan Konsultasi Pajak Daerah	1	Layanan	1.048.565.000	2	206.419.940	1	161.266.400	0.25	35.331.551	0.25	10.000.000	0.50	45.331.551	50.00%	28.11%	3	251.751.491	250.00%	24.01%				
			Terlaksananya FGD Pembaharuan SOP dan Standar Pelayanan	1	Kali		0		1		0	0	0	0	0	0.00%	0.00%									
			Terlaksananya Forum Konsultasi Publik	1	Kali		0		1		0	0	0	0	0.00%	0.00%										
			Sertifikasi ISO 9001:2015	4	Sertifikat		3		1		0	0	0	0	0.00%	0.00%										
			Terperluhinya Pulus Call Center	12	Bulan		0		12		3	3	6	6	50.00%	50.00%										
79	5020420110	Sub Kegiatan Penelitian dan Verifikasi Data Pelaporan Pajak Daerah	Jumlah Data Pelaporan Pajak Daerah yang telah dilakukan Penelitian dan Verifikasi	1	Dokumen	2.153.527.500	2	1.069.670.847	1	510.575.500	0.25	16.150.500	0.28	147.490.500	0.53	163.641.000	53.00%	32.05%	3	1.233.311.847	253.00%	57.27%				
			Terlaksananya Upgrade Sistem Taxline Box	1	Paket		0		2		0	0.30		0.30	15.00%	0	30.00%									
			Terperluhinya Paket Internet Kuota Data Alat Taxline Box	4	Paket		3		1		0.25	0.25	1	1	50.00%	87.50%										
			Terperluhinya Alat Taxline Box	1	Paket		0		1		0	0.30		0.30	30.00%	30.00%										
80	5020420111	Sub Kegiatan Penagihan Pajak Daerah	Jumlah Dokumen Hasil Pelaksanaan Penagihan Pajak Daerah	3	Dokumen	3.499.936.600	2	1.439.659.600	1	106.716.200	0.25	62.355.600	0.25	8.970.000	0.50	71.325.600	50.00%	66.84%	3	1.510.985.200	83.33%	43.17%				
			Terlaksananya Koordinasi Bantuan Hukum dengan Kejaksaan bagi wajib pajak yang tidak mampu	22	Kali		13		6		1	1	2	2	33.33%	68.18%										
			Tersedianya Perangkat Operasi Penertiban Reklame dan Pajak Daerah Lainnya	21	Buah		0		21		21	0	21	21	100.00%	100.00%										
##	5020420113	Sub Kegiatan Pengendalian Pemeriksaan dan Pengawasan Pajak Daerah	Jumlah Dokumen Hasil Pemeriksaan serta Pengendalian dan Pengawasan Pajak Daerah	3	Dokumen	937.433.500	2	281.209.600	1	123.877.000	0	8.886.000	1	2.028.000	1	10.914.000	100.00%	8.81%	3	292.123.600	100.00%	31.16%				
			Bimbingan Teknis Pengawasan dan Pemeriksaan Pajak Daerah	5	Kali		4		1		0	0	0	0	0.00%	80.00%										
						196.678.749.191		141.010.105.448		48.429.758.322		3.494.136.038		12.067.856.874		15.561.992.909		32.13%		156.972.098.357						

No	Kode	Urusan/Bidang Urusan Pemerintahan Daerah dan Program/Kegiatan/Sub Kegiatan	Indikator Kinerja Program (Output)/Kegiatan (Output) Kegiatan (Output)	Target Renstra Perangkat Daerah sampai dengan tahun 2024 (akhir periode Renstra PD)			Realisasi Capaian Kinerja Renstra Perangkat Daerah sampai dengan Revisi Perangkat Daerah Tahun Lalu (2023)		Target kinerja dan anggaran Revisi Perangkat Daerah Tahun Berjalan yang dievaluasi (2024)		Realisasi Kinerja Pada Tahunan				Realisasi Capaian Kinerja dan Anggaran Revisi Perangkat Daerah yang dievaluasi (2024)		Tingkat Capaian Kinerja dan Realisasi Anggaran Revisi PD Tahun n-1 (%) (2024)		Realisasi Kinerja dan Anggaran Renstra (Akhir Tahun Pelaksanaan Revisi Perangkat Daerah Tahun 2024)		Tingkat Capaian Kinerja dan Realisasi Anggaran Renstra Perangkat Daerah s/d tahun 2024 (%)		Unit Perangkat Daerah Penanggung Jawab	Ket.							
				K	Sat	Rp.	K	Rp.	K	Rp.	I		II		III		IV		K	Rp.	K	Rp.			K	Rp.					
											K	Rp.	K	Rp.	K	Rp.	K	Rp.													
1	2	3	4	5	6	7	8	9	10	11	12	13	14	15	16	17															
		Sub Kegiatan: Penanganan Penyediaan Kerugian Negara/Daerah	Jumlah Laporan Penyelesaian Kerugian Negara/Daerah yang Ditangani	Laporan	1	Rp	23.964.000	1	Rp	5.850.000	1	Rp	23.964.000	1	Rp	19.820.000	1	Rp	19.820.000	13 = 12/7*100	82.70739442	2	Rp	25.670.000	#VALUE!	107.12	Inspektorat Daerah				
		Sub Kegiatan: Pengawasan Daerah Tahun Terentu	Jumlah Laporan Hasil Pengawasan Tahunan Tahunan Terentu	Laporan	1	Rp	10.798.000	1	Rp	10.798.000					Rp	-					0,00	0	1	-	#VALUE!	0,00	Inspektorat Daerah				
		Program : Perumusan Kebijakan, Pendampingan dan Asistensi	Penelitian Perangkat Daerah yang menerapkan SP/PP	%	100	Rp	599.599.000	100	Rp	374.389.000	100	Rp	599.599.000			2.420.000			133.915.000	100	Rp	136.335.000	100,00	22.73769636	200	Rp	136.335.023	#VALUE!	22.74	Inspektorat Daerah	
			Jumlah Unit Kerja yang disuulkan untuk mendapatkan Prodiat 21 menuju W BK/W BSM	Unit Kerja	2			6		1										4		400,00	#DIV/0!	10		#VALUE!	#DIV/0!	Inspektorat Daerah			
			Penelitian Capaian MCP RPK	%	95			92		95										82		86,32	#DIV/0!	175		#VALUE!	#DIV/0!	Inspektorat Daerah			
		Kegiatan: Pendampingan dan Asistensi	Penelitian Perangkat Daerah yang Mewasani Manajemen Risiko	%	100		599.599.000	N/A		374.389.000	90		599.599.000			2.420.000			133.915.000	100		111.111	22.73769636	#VALUE!	136.335.023	#VALUE!	#DIV/0!	22.74	Inspektorat Daerah		
			Jumlah Unit Kerja yang dilakukan pendampingan Pelaksanaan RB bidang pengantian pengawasan dan pemberantasan 21 menuju W BK	Unit Kerja	12			N/A		11										11		100,00	#DIV/0!	#VALUE!	-	#VALUE!	#DIV/0!	Inspektorat Daerah			
			Jumlah kegiatan koordinasi, monitoring dan evaluasi MCP RPK Pemerintah Kota Bantul	kegiatan	2			N/A		2										2		100,00	#DIV/0!	#VALUE!	-	#VALUE!	#DIV/0!	Inspektorat Daerah			
		Sub Kegiatan: Pendampingan dan Asistensi Urusan Pemerintahan Daerah	Jumlah Perangkat Daerah yang Dilakukan Pendampingan dan Asistensi Urusan Pemerintahan Daerah	Perangkat Daerah	36	Rp	442.054.000	36	Rp	302.549.000	36	Rp	442.054.000			-			113.725.000	-		113.725.000	0,00	25.72649495	36	416.274.000	#VALUE!	94.17	Inspektorat Daerah		
		Sub Kegiatan: Pendampingan, Asistensi, Verifikasi, dan Penilaian Reformasi Birokrasi	Jumlah Perangkat Daerah yang Dilakukan Pendampingan, Asistensi, Verifikasi, dan Penilaian Reformasi Birokrasi	Perangkat Daerah	36	Rp	109.181.000	N/A		48.360.000	36	Rp	109.181.000	1		2.420.000			9.710.000	1		12.130.000	2,78	11.10999167	#VALUE!	60.490.000	#VALUE!	55.40	Inspektorat Daerah		
		Sub Kegiatan: Pendampingan, Asistensi dan Verifikasi Penerapan Integritas	Jumlah Perangkat Daerah yang Dilakukan Pendampingan, Asistensi dan Verifikasi Penerapan Integritas	Perangkat Daerah	36	Rp	48.364.000	36	Rp	23.480.000	36	Rp	48.364.000			-			10.480.000	-		10.480.000	0,00	21.66901001	36	33.960.000	#VALUE!	70.22	Inspektorat Daerah		

No	Kode	Urusan/Bidang Urusan Pemerintahan Daerah dan Program/Kegiatan/Sub Kegiatan	Indikator Kinerja Program (Output)/Kegiatan (Output)/Sub Kegiatan (Output)	Target Renstra Perangkat Daerah sampai dengan tahun 2024 (akhir periode Renstra PD)			Realisasi Capaian Kinerja Renstra Perangkat Daerah sampai dengan Renja Perangkat Daerah Tahun Lalu (2023)			Target kinerja dan anggaran Renja Perangkat Daerah Tahun Berjalan yang dievaluasi (2024)			Realisasi Kinerja Pada Triwulan				Realisasi Capaian Kinerja dan Anggaran Renja Perangkat Daerah yang dievaluasi (2024)		Tingkat Capaian Kinerja dan Realisasi Anggaran Renja PD Tahun s/d (%) (2024)		Realisasi Kinerja dan Anggaran Renstra Perangkat Daerah s/d Tahun 2023 (Akhir Tahun Pelaksanaan Renja Perangkat Daerah Tahun 2024)		Tingkat Capaian Kinerja dan Realisasi Anggaran Renstra Perangkat Daerah s/d tahun 2024 (%)		Unit Perangkat Daerah Penanggung Jawab	Ket.									
				K	Sat	Rp.	K	Rp.	K	Rp.	I		II		III		IV		K	Rp.	K	Rp.	K	Rp.											
												K	Rp.	K	Rp.	K	Rp.	K	Rp.																
1	2	3	4	5			6			7			8				9		10		11		12 = 8+9+10+11		13 = 12/7*100		14 = 6 + 12		15 = 14/5*100		16	17			
7		UNSUR KEWILAYAHAN																																	
7.01.01		KECAMATAN																																	
		BIDANG URUSAN																																	
		PROGRAM																																	
		PROGRAM PEMBERDAYAAN LEMBAGA KEMASYARAKATAN, LEMBAGA ADAT DAN MASYARAKAT HUKUM ADAT	Presentase Lembaga kemasyarakatan (LPM, RW, RT) tingkat kecamatan yang aktif	75	%	6,600,000	65	6,000,000	75	6,600,000	25	1,650,000	50	1,650,000																			Camat		
		KEGIATAN																																	
		Pemberdayaan Lembaga Kemasyarakatan yang Bergerak di Bidang Pemberdayaan Desa dan Lembaga Adat Tingkat Daerah Kabupaten/Kota serta Pemberdayaan Masyarakat Hukum Adat yang Masyarakat Pelakunya Hukum Adat yang sama dalam Daerah Kabupaten/Kota	Persentase Lembaga kemasyarakatan (LPM,RW, RT) Tingkat Kecamatan	75	%	6,600,000	65	6,000,000	75	6,600,000	25	1,650,000	50	1,650,000																				Kasi Pemerintahan	
		SUB KEGIATAN																																	
		Peningkatan Kapasitas Kelembagaan Lembaga Kemasyarakatan Desa/Kelurahan (RT, RW, PKK, Posyandu, LPM, dan Karang Taruna), Lembaga Adat Desa/Kelurahan dan Masyarakat Hukum Adat yang Ditingkatkan	Jumlah Lembaga Kemasyarakatan Desa/Kelurahan (RT, RW, PKK, Posyandu, LPM, dan Karang Taruna), Lembaga Adat Desa/Kelurahan dan Masyarakat Hukum Adat yang Ditingkatkan	1	Lembaga	6,600,000	1	6,000,000	75	6,600,000	25	1,650,000	50	1,650,000																				Kasi Pemerintahan	
														Rata-rata capaian kinerja Program (%)				25																	
														Predikat kinerja				25																	
		PROGRAM																																	
7.01.01		PROGRAM PENUNJANG URUSAN PEMERINTAHAN DAERAH KABUPATEN/KOTA	Nilai Rata-rata Indeks Kepuasan Masyarakat terhadap pelayanan Lingkup Perangkat Daerah	3.4	Point		4	21,856,442,609	100	27,909,320,866	25	7,656,952,939	50	7,437,134,623																				Sekcam	
		KEGIATAN																																	
		Perencanaan, Penganggaran, dan Evaluasi Kinerja Perangkat Daerah	Nilai Akuntabilitas Kinerja Instansi Pemerintah Lingkup Perangkat Daerah	A	Nilai		BB		A																										Kasubag Keuangan, Perencanaan dan Pelaporan
7.01.01.2.01		Administrasi Keuangan Perangkat Daerah	Persentase Pemenuhan Gaji dan Tunjangan ASN	100	%	19,035,008,073	100	18,166,930,979	100	19,035,008,073	25	5,766,253,100	50	5,887,839,591																				Kasubag Keuangan, Perencanaan dan Pelaporan	
7.01.01.2.02		Penyediaan Gaji dan Tunjangan ASN	Jumlah Orang yang Menerima Gaji dan Tunjangan ASN	98	Orang	18,959,945,573	97	18,166,510,979	98	18,959,945,573	25	5,749,949,700	50	5,868,990,766																					Kasubag Keuangan, Perencanaan dan Pelaporan

No	Kode	Urusan/Bidang Urusan Pemerintahan Daerah dan Program/Kegiatan/Sub Kegiatan	Indikator Kinerja Program (Output)/Kegiatan (Output/Sub Kegiatan (Output))	Target Renstra Perangkat Daerah sampai dengan tahun 2024 (akhir periode Renstra PD)			Realisasi Capaian Kinerja Renstra Perangkat Daerah sampai dengan Renja Perangkat Daerah Tahun Lalu (2023)			Target kinerja dan anggaran Renja Perangkat Daerah Tahun Berjalan yang dievaluasi (2024)			Realisasi Kinerja pada Triwulan				Realisasi Capaian Kinerja dan Anggaran Renja Perangkat Daerah yang dievaluasi (2024)		Tingkat Capaian Kinerja dan Realisasi Anggaran Renja PD Tahun s/d (%) (2024)		Realisasi Kinerja dan Anggaran Renstra Perangkat Daerah s/d Tahun 2023 (Akhir Tahun Pelaksanaan Renja Perangkat Daerah Tahun 2024)		Tingkat Capaian Kinerja dan Realisasi Anggaran Renstra Perangkat Daerah s/d tahun 2024 (%)		Unit Perangkat Daerah Penanggung Jawab	Ket.						
				K	Sat	Rp.	K	Rp.	K	Rp.	I		II		III		IV		K	Rp.	K	Rp.	K	Rp.			K	Rp.				
											K	Rp.	K	Rp.	K	Rp.	K	Rp.														
1	2	3	4	5			6			7			8				9		10		11		12 = 8+9+10+11		13 = 12/7*100		14 = 6 + 12		15 = 14/5*100		16	17
7.01.01.2.02.05		Koordinasi dan Penyusunan Laporan Keuangan Akhir Tahun SKPD	Jumlah Laporan Keuangan Akhir Tahun SKPD dan Laporan Hasil Koordinasi Penyusunan Laporan Keuangan Akhir Tahun	2	Apora	5,629,500	2	420,000	2	5,629,500	25	1,326,750	50	1,292,175					25	2,618,925	46.52%				3,038,925	53.98%			Kasubag Keuangan, Perencanaan dan Pelaporan			
		Koordinasi Dan Penyusunan Laporan Keuangan Bulanan/ Triwulanan/ Semesteran SKPD	Jumlah Laporan Keuangan Bulanan/Triwulanan/Semesteran SKPD dan Laporan Keuangan Bulanan/Triwulanan/Semesteran	1	aporus	69,433,000	-	-	1	69,433,000	25	14,976,650	50	17,556,650					25	32,533,300	46.86%				# REF!	# REF!			Kasubag Keuangan, Perencanaan dan Pelaporan			
		KEGIATAN																														
7.01.01.2.06		Administrasi Umum Perangkat Daerah	Persentase Pemenuhan Kebutuhan Operasional Perangkat Daerah	100	%	3,318,055,700	###	1,603,257,800	100	3,318,055,700	25	1,004,325,500	50	921,459,700					58	1,925,785,200	58.04%				3,529,043,000				Kasubag Umum dan Kepegawaian			
		SUB KEGIATAN																														
7.01.01.1		Penyediaan Komponen Instalasi Listrik/Penerangan Bangunan Kantor	Jumlah Paket Komponen Instalasi Listrik/Penerangan Bangunan Kantor yang Disediakan	12	Paket	58,250,000	12	43,600,500	12	58,250,000	25	22,464,600	50	12,821,000					61	35,285,600	60.58%				78,886,100	223.56%			Kasubag Umum dan Kepegawaian dan Sekur 11 Kabupaten			
		Penyediaan Komponen Instalasi Listrik/Penerangan Bangunan Kantor Kecamatan	Jumlah Paket komponen Instalasi Listrik/Penerangan Bangunan Kantor yang Disediakan	1	Paket	34,308,500	1	27,339,000	1	34,308,500	25	10,091,100	50	8,921,900					55	19,013,000	55.42%				46,352,000	135.10%			Kasubag Umum dan Kepegawaian			
		Penyediaan Komponen Instalasi Listrik/Penerangan Bangunan Kantor Kelurahan Babakan	Jumlah Paket komponen Instalasi Listrik/Penerangan Bangunan Kantor yang Disediakan	1	Paket	1,594,000	1	1,258,000	1	1,594,000	25	1,594,000	50	-					100	1,594,000	100.00%				2,852,000	178.92%			Sekur Babakan			
		Penyediaan Komponen Instalasi Listrik/Penerangan Bangunan Kantor Kelurahan Cibogor	Jumlah Paket komponen Instalasi Listrik/Penerangan Bangunan Kantor yang Disediakan	1	Paket	3,823,200	1	710,800	1	3,823,200	25	1,236,200	50	936,100					57	2,172,300	56.82%				2,883,100	75.41%			Sekur Cibogor			
		Penyediaan Komponen Instalasi Listrik/Penerangan Bangunan Kantor Kelurahan Ciwaringin	Jumlah Paket Komponen Instalasi Listrik/Penerangan Bangunan Kantor yang Disediakan	1	Paket	1,202,500	1	105,200	1	1,202,500	25	1,202,500	50	-					100	1,202,500	100.00%				1,307,700	108.75%			Sekur Ciwaringin			
		Penyediaan Komponen Instalasi Listrik/Penerangan Bangunan Kantor Kelurahan Gudang	Jumlah Paket komponen Instalasi Listrik/Penerangan Bangunan Kantor yang Disediakan	1	Paket	1,202,500	1	871,800	1	1,202,500	25	713,400	50	-					59	713,400	59.33%				1,585,200	131.83%			Sekur Gudang			
		Penyediaan Komponen Instalasi Listrik/Penerangan Bangunan Kantor Kelurahan Kebon Kalapa	Jumlah Paket komponen Instalasi Listrik/Penerangan Bangunan Kantor yang Disediakan	1	Paket	644,400	1	2,186,600	1	644,400	25	169,600	50	205,200					58	374,800	58.16%				2,561,400	397.49%			Sekur Kebon Kalapa			
		Penyediaan Komponen Instalasi Listrik/Penerangan Bangunan Kantor Kelurahan Paledang	Jumlah Paket komponen Instalasi Listrik/Penerangan Bangunan Kantor yang Disediakan	1	Paket	3,233,300	1	1,009,700	1	3,233,300	25	1,448,700	50	-					45	1,448,700	44.81%				2,458,400	76.03%			Sekur Paledang			
		Penyediaan Komponen Instalasi Listrik/Penerangan Bangunan Kantor Kelurahan Tegallega	Jumlah Paket komponen Instalasi Listrik/Penerangan Bangunan Kantor yang Disediakan	1	Paket	3,594,600	1	2,673,400	1	3,594,600	25	-	50	2,065,400					57	2,065,400	57.46%				4,738,800	131.83%			Sekur Tegallega			
		Penyediaan Komponen Instalasi Listrik/Penerangan Bangunan Kantor Kelurahan Sempur	Jumlah Paket komponen Instalasi Listrik/Penerangan Bangunan Kantor yang Disediakan	1	Paket	3,694,600	1	749,000	1	3,694,600	25	1,749,100	50	-					47	1,749,100	47.34%				2,498,100	67.61%			Sekur Sempur			
		Penyediaan Komponen Instalasi Listrik/Penerangan Bangunan Kantor Kelurahan Babakan Pasar	Jumlah Paket komponen Instalasi Listrik/Penerangan Bangunan Kantor yang Disediakan	1	Paket	1,850,000	1	970,100	1	1,850,000	25	1,850,000	50	-					100	1,850,000	100.00%				2,820,100	152.44%			Sekur Babakan Pasar			
		Penyediaan Komponen Instalasi Listrik/Penerangan Bangunan Kantor Kelurahan Panaragan	Jumlah Paket komponen Instalasi Listrik/Penerangan Bangunan Kantor yang Disediakan	1	Paket	1,202,500	1	4,232,600	1	1,202,500	25	510,100	50	692,400					100	1,202,500	100.00%				5,435,100	451.98%			Sekur Panaragan			
		Penyediaan Komponen Instalasi Listrik/Penerangan Bangunan Kantor Kelurahan Pabaton	Jumlah Paket komponen Instalasi Listrik/Penerangan Bangunan Kantor yang Disediakan	1	Paket	1,899,900	1	1,494,300	1	1,899,900	25	1,899,900	50	-					100	1,899,900	100.00%				3,394,200	178.65%			Sekur Pabaton			
7.01.01.1		Penyediaan Peralatan dan Perlengkapan Kantor	Jumlah Paket Peralatan dan Perlengkapan Kantor yang Disediakan	12	Paket	1,117,178,200	12	144,266,400	12	1,117,178,200	25	509,251,500	50	190,719,200					63	699,970,700	62.66%				844,237,100	75.57%			Kasubag Umum dan Kepegawaian dan Sekur 11 Kabupaten			
		Penyediaan Peralatan dan Perlengkapan Kantor Kecamatan	Jumlah Paket Peralatan dan Perlengkapan Kantor yang Disediakan	1	Paket	1,010,319,600	1	68,809,000	1	1,010,319,600	25	480,263,900	50	156,606,200					63	636,870,100	63.04%				705,679,100	69.85%			Kasubag Umum dan Kepegawaian			
		Penyediaan Peralatan dan Perlengkapan Kantor Kelurahan Babakan	Jumlah Paket Peralatan dan Perlengkapan Kantor yang Disediakan	1	Paket	15,325,900	1	11,141,000	1	15,325,900	25	4,103,300	50	5,440,400					62	9,543,700	62.27%				20,684,700	134.97%			Sekur Babakan			
		Penyediaan Peralatan dan Perlengkapan Kantor Kelurahan Cibogor	Jumlah Paket Peralatan dan Perlengkapan Kantor yang Disediakan	1	Paket	14,301,400	1	9,006,000	1	14,301,400	25	3,590,800	50	5,437,600					63	9,028,400	63.13%				18,034,400	126.10%			Sekur Cibogor			
		Penyediaan Peralatan dan Perlengkapan Kantor Kelurahan Ciwaringin	Jumlah Paket Peralatan dan Perlengkapan Kantor yang Disediakan	1	Paket	8,714,100	1	4,416,500	1	8,714,100	25	3,782,800	50	1,060,900					56	4,843,700	55.58%				9,260,200	106.27%			Sekur Ciwaringin			
		Penyediaan Peralatan dan Perlengkapan Kantor Kelurahan Gudang	Jumlah Paket Peralatan dan Perlengkapan Kantor yang Disediakan	1	Paket	8,714,100	1	5,593,800	1	8,714,100	25	2,764,800	50	1,863,900					53	4,628,700	53.12%				10,222,500	117.31%			Sekur Gudang			
		Penyediaan Peralatan dan Perlengkapan Kantor Kelurahan Kebon Kalapa	Jumlah Paket Peralatan dan Perlengkapan Kantor yang Disediakan	1	Paket	6,803,000	1	8,567,800	1	6,803,000	25	1,950,300	50	5,081,900					103	7,032,200	103.37%				15,600,000	229.31%			Sekur Kebon Kalapa			
		Penyediaan Peralatan dan Perlengkapan Kantor Kelurahan Paledang	Jumlah Paket Peralatan dan Perlengkapan Kantor yang Disediakan	1	Paket	12,157,500	1	7,238,500	1	12,157,500	25	-	50	5,081,900					42	5,081,900	41.80%				12,320,400	101.34%			Sekur Paledang			
		Penyediaan Peralatan dan Perlengkapan Kantor Kelurahan Tegallega	Jumlah Paket Peralatan dan Perlengkapan Kantor yang Disediakan	1	Paket	7,834,000	1	5,643,200	1	7,834,000	25	2,187,400	50	1,730,200					50	3,917,600	50.01%				9,560,800	122.04%			Sekur Tegallega			
		Penyediaan Peralatan dan Perlengkapan Kantor Kelurahan Sempur	Jumlah Paket Peralatan dan Perlengkapan Kantor yang Disediakan	1	Paket	13,918,800	1	7,457,100	1	13,918,800	25	3,958,000	50	3,958,000					57	7,916,000	56.87%				15,373,100	110.45%			Sekur Sempur			

No	Kode	Urusan/Bidang Urusan Pemerintahan Daerah dan Program/Kegiatan/Sub Kegiatan	Indikator Kinerja Program (Output)/Kegiatan (Output/Sub Kegiatan (Output))	Target Renstra Perangkat Daerah sampai dengan tahun 2024 (akhir periode Renstra PD)			Realisasi Capaian Kinerja Renstra Perangkat Daerah sampai dengan Renja Perangkat Daerah Tahun Lalu (2023)			Target kinerja dan anggaran Renja Perangkat Daerah Tahun Berjalan yang dievaluasi (2024)			Realisasi Kinerja Pada Triwulan				Realisasi Capaian Kinerja dan Anggaran Renja Perangkat Daerah yang dievaluasi (2024)		Tingkat Capaian Kinerja dan Realisasi Anggaran Renja PD Tahun s/d (%) (2024)		Realisasi Kinerja dan Anggaran Renstra Perangkat Daerah s/d Tahun 2023 (Akhir Tahun Pelaksanaan Renja Perangkat Daerah Tahun 2024)		Tingkat Capaian Kinerja dan Realisasi Anggaran Renstra Perangkat Daerah s/d tahun 2024 (%)		Unit Perangkat Daerah Penanggung Jawab	Ket.		
				K	Sat	Rp.	K	Rp.	K	Rp.	I		II		III		IV		K	Rp.	K	Rp.	K	Rp.			K	Rp.
											K	Rp.	K	Rp.	K	Rp.	K	Rp.										
1	2	3	4	5	6	7	8	9	10	11	12 = 8+9+10+11	13 = 12/7*100	14 = 6 + 12	15 = 14/5*100	16	17												
		Penyediaan Peralatan dan Perlengkapan Kantor Kelurahan Babakan Pasar	Jumlah Paket Peralatan dan Perlengkapan Kantor yang Disediakan	1	Paket	4,250,000	1	5,687,200	1	4,250,000	25	1,430,200	50	-			34	1,430,200	33.65%				7,117,400	167.47%	Sekur Babakan Pasar			
		Penyediaan Peralatan dan Perlengkapan Kantor Kelurahan Panaragan	Jumlah Paket Peralatan dan Perlengkapan Kantor yang Disediakan	1	Paket	8,714,100	1	7,320,800	1	8,714,100	25	2,824,000	50	2,580,600			62	5,404,600	62.02%				12,725,400	146.03%	Sekur Panaragan			
		Penyediaan Peralatan dan Perlengkapan Kantor Kelurahan Pabaton	Jumlah Paket Peralatan dan Perlengkapan Kantor yang Disediakan	1	Paket	6,125,700	1	3,385,500	1	6,125,700	25	2,396,000	50	1,877,600			70	4,273,600	69.77%				7,659,100	125.03%	Sekur Pabaton			
7.01.01		Penyediaan Peralatan Rumah Tangga	Jumlah Paket Peralatan Rumah Tangga yang Disediakan	12	Paket	89,645,500	12	54,748,900	12	89,645,500	25	23,129,300	50	19,863,400			48	42,992,700	47.96%				97,741,600	109.03%	Kasubag Umum dan Kepegawaian dan Sekur 11			
		Penyediaan Peralatan Rumah Tangga Kecamatan	Jumlah Paket Peralatan Rumah Tangga yang Disediakan	1	Paket	30,776,800	1	23,409,200	1	30,776,800	25	6,093,600	50	6,093,600			40	12,187,200	39.60%				35,596,400	115.66%	Kasubag Umum dan Kepegawaian			
		Penyediaan Peralatan Rumah Tangga Kelurahan Babakan	Jumlah Paket Peralatan Rumah Tangga yang Disediakan	1	Paket	3,576,100	1	2,856,500	1	3,576,100	25	-	50	-			-	-	0.00%				2,856,500	79.88%	Sekur Babakan			
		Penyediaan Peralatan Rumah Tangga Kelurahan Cibogor	Jumlah Paket Peralatan Rumah Tangga yang Disediakan	1	Paket	5,976,500	1	3,801,200	1	5,976,500	25	1,741,900	50	1,549,300			55	3,291,200	55.07%				7,092,400	118.67%	Sekur Cibogor			
		Penyediaan Peralatan Rumah Tangga Kelurahan Ciwaringin	Jumlah Paket Peralatan Rumah Tangga yang Disediakan	1	Paket	6,565,800	1	99,000	1	6,565,800	25	1,426,000	50	1,426,000			43	2,852,000	43.44%				2,951,000	44.95%	Sekur Ciwaringin			
		Penyediaan Peralatan Rumah Tangga Kelurahan Gudang	Jumlah Paket Peralatan Rumah Tangga yang Disediakan	1	Paket	6,565,800	1	2,168,600	1	6,565,800	25	2,757,100	50	1,479,400			65	4,236,500	64.52%				6,405,100	97.55%	Sekur Gudang			
		Penyediaan Peralatan Rumah Tangga Kelurahan Kebon Kalapa	Jumlah Paket Peralatan Rumah Tangga yang Disediakan	1	Paket	1,761,200	1	2,502,600	1	1,761,200	25	256,600	50	653,200			52	909,800	51.66%				3,412,400	193.75%	Sekur Kebon Kalapa			
		Penyediaan Peralatan Rumah Tangga Kelurahan Paledang	Jumlah Paket Peralatan Rumah Tangga yang Disediakan	1	Paket	6,474,700	1	4,487,100	1	6,474,700	25	1,635,300	50	1,827,400			53	3,462,700	53.48%				7,949,800	122.78%	Sekur Paledang			
		Penyediaan Peralatan Rumah Tangga Kelurahan Tegallega	Jumlah Paket Peralatan Rumah Tangga yang Disediakan	1	Paket	8,520,800	1	6,712,100	1	8,520,800	25	1,334,500	50	3,236,800			54	4,571,300	53.65%				11,283,400	132.42%	Sekur Tegallega			
		Penyediaan Peralatan Rumah Tangga Kelurahan Sempur	Jumlah Paket Peralatan Rumah Tangga yang Disediakan	1	Paket	6,041,400	1	1,196,600	1	6,041,400	25	1,970,200	50	1,970,200			65	3,940,400	65.22%				5,137,000	85.03%	Sekur Sempur			
		Penyediaan Peralatan Rumah Tangga Kelurahan Babakan Pasar	Jumlah Paket Peralatan Rumah Tangga yang Disediakan	1	Paket	1,500,000	1	1,680,600	1	1,500,000	25	-	50	-			-	-	0.00%				1,680,600	112.04%	Sekur Babakan Pasar			
		Penyediaan Peralatan Rumah Tangga Kelurahan Panaragan	Jumlah Paket Peralatan Rumah Tangga yang Disediakan	1	Paket	6,565,800	1	4,391,700	1	6,565,800	25	593,500	50	1,627,500			34	2,221,000	33.83%				6,612,700	100.71%	Sekur Panaragan			
		Penyediaan Peralatan Rumah Tangga Kelurahan Pabaton	Jumlah Paket Peralatan Rumah Tangga yang Disediakan	1	Paket	5,320,600	1	1,443,700	1	5,320,600	25	5,320,600	50	-			100	5,320,600	100.00%				6,764,300	127.13%	Sekur Pabaton			
7.01.01		Penyediaan Bahan Logistik Kantor	Jumlah Paket Bahan Logistik Kantor yang Disediakan	12	Paket	1,059,604,500	12	804,055,000	12	1,059,604,500	25	226,690,500	50	239,485,500			44	466,176,000	44.00%				1,270,231,000	119.88%	Kasubag Umum dan Kepegawaian dan Sekur 11			
		Penyediaan Bahan Logistik Kantor Kecamatan	Jumlah Paket Bahan Logistik Kantor yang Disediakan	1	Paket	263,539,500	1	265,090,000	1	263,539,500	25	42,490,500	50	40,795,500			32	83,286,000	31.60%				348,376,000	132.19%	Umum dan Kepegawaian			
		Penyediaan Bahan Logistik Kantor Kelurahan Babakan	Jumlah Paket Bahan Logistik Kantor yang Disediakan	1	Paket	74,220,000	1	39,800,000	1	74,220,000	25	14,100,000	50	18,975,000			45	33,075,000	44.56%				72,875,000	98.19%	Sekur Babakan			
		Penyediaan Bahan Logistik Kantor Kelurahan Cibogor	Jumlah Paket Bahan Logistik Kantor yang Disediakan	1	Paket	63,000,000	1	42,150,000	1	63,000,000	25	10,425,000	50	19,575,000			48	30,000,000	47.62%				72,150,000	114.52%	Sekur Cibogor			
		Penyediaan Bahan Logistik Kantor Kelurahan Ciwaringin	Jumlah Paket Bahan Logistik Kantor yang Disediakan	1	Paket	72,570,000	1	52,500,000	1	72,570,000	25	13,650,000	50	16,320,000			41	29,970,000	41.30%				82,470,000	113.64%	Sekur Ciwaringin			
		Penyediaan Bahan Logistik Kantor Kelurahan Gudang	Jumlah Paket Bahan Logistik Kantor yang Disediakan	1	Paket	72,570,000	1	50,355,000	1	72,570,000	25	19,320,000	50	19,290,000			53	38,610,000	53.20%				88,965,000	122.59%	Sekur Gudang			
		Penyediaan Bahan Logistik Kantor Kelurahan Kebon Kalapa	Jumlah Paket Bahan Logistik Kantor yang Disediakan	1	Paket	78,075,000	1	49,765,000	1	78,075,000	25	17,970,000	50	20,940,000			50	38,910,000	49.84%				88,675,000	113.58%	Sekur Kebon Kalapa			
		Penyediaan Bahan Logistik Kantor Kelurahan Paledang	Jumlah Paket Bahan Logistik Kantor yang Disediakan	1	Paket	75,840,000	1	55,380,000	1	75,840,000	25	18,960,000	50	18,960,000			50	37,920,000	50.00%				93,300,000	123.02%	Sekur Paledang			
		Penyediaan Bahan Logistik Kantor Kelurahan Tegallega	Jumlah Paket Bahan Logistik Kantor yang Disediakan	1	Paket	78,150,000	1	51,345,000	1	78,150,000	25	19,335,000	50	18,570,000			49	37,905,000	48.50%				89,250,000	114.20%	Sekur Tegallega			
		Penyediaan Bahan Logistik Kantor Kelurahan Sempur	Jumlah Paket Bahan Logistik Kantor yang Disediakan	1	Paket	62,625,000	1	42,195,000	1	62,625,000	25	15,780,000	50	15,615,000			50	31,395,000	50.13%				73,590,000	117.51%	Sekur Sempur			
		Penyediaan Bahan Logistik Kantor Kelurahan Babakan Pasar	Jumlah Paket Bahan Logistik Kantor yang Disediakan	1	Paket	70,200,000	1	39,900,000	1	70,200,000	25	15,750,000	50	18,000,000			48	33,750,000	48.08%				73,650,000	104.91%	Sekur Babakan Pasar			
		Penyediaan Bahan Logistik Kantor Kelurahan Panaragan	Jumlah Paket Bahan Logistik Kantor yang Disediakan	1	Paket	72,570,000	1	59,400,000	1	72,570,000	25	18,300,000	50	18,300,000			50	36,600,000	50.43%				96,000,000	132.29%	Sekur Panaragan			
		Penyediaan Bahan Logistik Kantor Kelurahan Pabaton	Jumlah Paket Bahan Logistik Kantor yang Disediakan	1	Paket	76,245,000	1	56,175,000	1	76,245,000	25	20,610,000	50	14,145,000			46	34,755,000	45.58%				90,930,000	119.26%	Sekur Pabaton			
7.01.01		Penyediaan Barang Cetak dan Penggandaan	Jumlah Paket Barang Cetak dan Penggandaan yang Disediakan	12	Paket	50,575,400	12	25,941,000	12	50,575,400	25	11,711,600	50	9,501,600			42	21,213,200	41.94%				47,154,200	93.24%	Kasubag Umum dan Kepegawaian dan Sekur 11			
		Penyediaan Barang Cetak dan Penggandaan Kecamatan	Jumlah Paket Barang Cetak dan Penggandaan yang Disediakan	1	Paket	9,660,300	-	-	-	9,660,300	25	1,647,000	50	1,415,000			32	3,062,000	31.70%				3,062,000	31.70%	Kasubag Umum dan Kepegawaian			
		Penyediaan Barang Cetak dan Penggandaan Kelurahan Babakan	Jumlah Paket Barang Cetak dan Penggandaan yang Disediakan	-	-	-	-	-	-	-	25	-	50	-			-	-	0.00%				-	#VALUE!	Sekur Babakan			
		Penyediaan Barang Cetak dan Penggandaan Kelurahan Cibogor	Jumlah Paket Barang Cetak dan Penggandaan yang Disediakan	1	Paket	5,223,900	1	2,242,000	1	5,223,900	25	1,216,800	50	1,216,800			47	2,433,600	46.59%				4,675,600	89.50%	Sekur Cibogor			
		Penyediaan Barang Cetak dan Penggandaan Kelurahan Panaragan	Jumlah Paket Barang Cetak dan Penggandaan yang Disediakan	1	Paket	3,617,600	1	1,334,000	1	3,617,600	25	988,900	50	765,900			49	1,754,800	48.51%				3,088,800	85.38%	Sekur Ciwaringin			

No	Kode	Urusan/Bidang Urusan Pemerintahan Daerah dan Program/Kegiatan/Sub Kegiatan	Indikator Kinerja Program (Output)/Kegiatan (Output/Sub Kegiatan (Output))	Target Renstra Perangkat Daerah sampai dengan tahun 2024 (akhir periode Renstra PD)			Realisasi Capaian Kinerja Renstra Perangkat Daerah sampai dengan Renja Perangkat Daerah Tahun Lalu (2023)			Target kinerja dan anggaran Renja Perangkat Daerah Tahun Berjalan yang dievaluasi (2024)			Realisasi Kinerja Pada Triwulan				Realisasi Capaian Kinerja dan Anggaran Renja Perangkat Daerah yang dievaluasi (2024)		Tingkat Capaian Kinerja dan Realisasi Anggaran Renja PD Tahun s/d (%) (2024)		Realisasi Kinerja dan Anggaran Renstra Perangkat Daerah s/d Tahun 2023 (Akhir Tahun Pelaksanaan Renja Perangkat Daerah Tahun 2024)		Tingkat Capaian Kinerja dan Realisasi Anggaran Renstra Perangkat Daerah s/d tahun 2024 (%)		Unit Perangkat Daerah Penanggung Jawab	Ket.		
				K	Sat	Rp.	K	Rp.	K	Rp.	I		II		III		IV		K	Rp.	K	Rp.	K	Rp.			K	Rp.
											K	Rp.	K	Rp.	K	Rp.	K	Rp.										
1	2	3	4	5			6			7			8-11				12 = 8+9+10+11		13 = 12/7*100		14 = 6 + 12		15 = 14/5*100		16	17		
		Penyediaan Barang Cetak dan Penggandaan Keluruhan Gudang	Jumlah Paket Barang Cetak dan Penggandaan yang Disediakan	1	Paket	3,617,600	1	3,120,800	1	3,617,600	25	830,700	50	765,900			44	1,596,600	44.13%			4,717,400	130.40%	Sekur Gudang				
		Penyediaan Barang Cetak dan Penggandaan Keluruhan Kebon Kalapa	Jumlah Paket Barang Cetak dan Penggandaan yang Disediakan	1	Paket	2,786,000	1	3,492,600	1	2,786,000	25	759,200	50	653,800			51	1,413,000	50.72%			4,905,600	176.08%	Sekur Kebon Kalapa				
		Penyediaan Barang Cetak dan Penggandaan Keluruhan Paledang	Jumlah Paket Barang Cetak dan Penggandaan yang Disediakan	1	Paket	5,773,200	1	1,790,200	1	5,773,200	25	717,000	50	-			12	717,000	12.42%			2,507,200	43.43%	Sekur Paledang				
		Penyediaan Barang Cetak dan Penggandaan Keluruhan Tegilega	Jumlah Paket Barang Cetak dan Penggandaan yang Disediakan	1	Paket	6,525,600	1	6,191,400	1	6,525,600	25	1,591,200	50	1,046,400			40	2,637,600	40.42%			8,829,000	135.30%	Sekur Tegilega				
		Penyediaan Barang Cetak dan Penggandaan Keluruhan Sempur	Jumlah Paket Barang Cetak dan Penggandaan yang Disediakan	1	Paket	5,220,200	1	1,639,800	1	5,220,200	25	1,339,800	50	1,327,800			51	2,667,600	51.10%			4,307,400	82.51%	Sekur Sempur				
		Penyediaan Barang Cetak dan Penggandaan Keluruhan Babakan	Jumlah Paket Barang Cetak dan Penggandaan yang Disediakan	1	Paket	1,500,000	1	1,372,800	1	1,500,000	25	-	50	1,500,000			100	1,500,000	100.00%			2,872,800	191.52%	Sekur Babakan Pasar				
		Penyediaan Barang Cetak dan Penggandaan Keluruhan Babakan	Jumlah Paket Barang Cetak dan Penggandaan yang Disediakan	1	Paket	3,617,600	1	3,492,600	1	3,617,600	25	1,215,000	50	810,000			56	2,025,000	55.98%			5,517,600	152.52%	Sekur Panaragan				
		Penyediaan Barang Cetak dan Penggandaan Keluruhan Babaton	Jumlah Paket Barang Cetak dan Penggandaan yang Disediakan	1	Paket	3,033,400	1	1,264,800	1	3,033,400	25	1,406,000	50	-			46	1,406,000	46.35%			2,670,800	88.05%	Sekur Pabaton				
7.01.01		Penyediaan Bahan Bacaan dan Peraturan Perundang-undangan	Jumlah Dokumen Bahan Bacaan dan Peraturan Perundang-undangan yang Disediakan	5	okum	21,600,000	5	9,060,000	5	21,600,000	25	2,265,000	50	2,265,000			21	4,530,000	20.97%			13,590,000	62.92%	Kasubag Umum dan Kepegawaian				
7.01.01		Penyelenggaraan Rapat Koordinasi dan Konsultasi SKPD	Jumlah Laporan Penyelenggaraan Rapat/Koordinasi dan Konsultasi SKPD	2	lapora	921,202,100	2	521,586,000	2	921,202,100	25	208,813,000	50	446,804,000			71	655,617,000	71.17%			1,177,203,000	127.79%	Kasubag Umum dan Kepegawaian				
KEGIATAN																												
7.01.01.2.07		Penyediaan Jasa Penunjang Urusan Pemerintahan Daerah	Persentase Pemenuhan sarana Prasarana Aparatur	100	%	2,286,146,493	###	1,851,534,630	100	2,286,146,493	25	668,773,589	50	537,665,652			53	1,206,439,241	52.77%			3,057,973,871	133.76%	Kasubag Umum dan Kepegawaian				
SUB KEGIATAN																												
7.01.01		Penyediaan Jasa Komunikasi, Sumber Daya Air dan Listrik	Jumlah Laporan Penyediaan Jasa Komunikasi, Sumber Daya Air dan Listrik yang	36	lapora	199,999,925	36	192,610,472	36	199,999,925	25	56,915,727	50	56,041,399			56	112,957,126	56.48%			305,567,598	152.78%	Kasubag Umum dan Kepegawaian				
7.01.01		Penyediaan Jasa Pelayanan Umum Kantor	Jumlah Laporan Penyediaan Jasa Pelayanan Umum Kantor yang Disediakan	12	lapora	2,086,146,568	12	1,658,924,158	12	2,086,146,568	25	611,857,862	50	481,624,253			52	1,093,482,115	52.42%			2,752,406,273	131.94%	Kasubag Umum dan Kepegawaian				
KEGIATAN																												
7.01.01		Pemeliharaan Barang Milik Daerah Penunjang Urusan Pemerintah Daerah	Persentase Pemenuhan Kebutuhan Operasional Perangkat Daerah	100	%	3,102,195,800	###	198,059,200	100	3,102,195,800	25	66,274,000	50	84,956,580			4.9	151,230,580	4.87%			349,289,780	11.26%	Kasubag Umum dan Kepegawaian				
SUB KEGIATAN																												
		Penyediaan Jasa Pemeliharaan, Biaya Pemeliharaan, Pajak, dan Perizinan Kendaraan Dinas Operasional atau Lapangan	Jumlah Kendaraan Dinas Operasional atau Lapangan yang Dipelihara dan Dibayarkan Pajak dan Perizinan	6	Unit	188,750,000	6	144,247,000	6	188,750,000	25	20,094,400	50	30,851,580			27	50,945,980	26.99%			195,192,980	103.41%	Kasubag Umum dan Kepegawaian				
		Pemeliharaan Peralatan dan Mesin Lainnya	Jumlah Peralatan dan Mesin Lainnya yang Dipelihara	5	Unit	55,250,000	5	53,812,200	5	55,250,000	25	11,925,000	50	10,125,000			40	22,050,000	39.91%			75,862,200	137.31%	Kasubag Umum dan Kepegawaian				
		Pemeliharaan/Rehabilitasi Gedung Kantor dan Bangunan Lainnya	Jumlah Gedung Kantor dan Bangunan Lainnya yang Dipelihara/Dirhabilitasi	3	Unit	2,858,195,800	-	-	3	2,858,195,800	25	34,254,600	50	43,980,000			3	78,234,600	2.74%			78,234,600	2.74%	Kasubag Umum dan Kepegawaian				
KEGIATAN																												
		Pengadaan Barang Milik Daerah Penunjang Urusan Pemerintahan Daerah	Persentase Pemenuhan Sarana dan Prasarana Penunjang Urusan Pemerintahan Daerah	100	%	147,434,300	-	-	100	147,434,300	100	147,324,500	-	-			100	147,324,500	99.93%			147,324,500	99.93%	Kasubag Umum dan Kepegawaian				
SUB KEGIATAN																												
		Pengadaan Mebel	Jumlah Mebel disediakan	71	Unit	147,434,300	-	0	72	147,434,300	25	147,324,500	50	-			100	147,324,500	99.93%			147,324,500	99.93%	Kasubag Umum dan Kepegawaian				
											Rata-rata capaian kinerja Program (%)					25												
											Predikat kinerja					25												
PROGRAM																												
7.01.02		PROGRAM PENYELANGGARAAN PEMERINTAHAN DAN PELAYANAN PUBLIK	Pelayanan administrasi di tingkat kecamatan	100	%	###	###	100	###	###	###	###	###	###			61	130,449,700	60.53%			266,829,700	123.82%	Camat				
			Partisipasi masyarakat dalam pelaksanaan musrenbang di tingkat kecamatan	100	%	###	###	100	###	###	###	###	###															

No	Kode	Urusan/Bidang Urusan Pemerintahan Daerah dan Program/Kegiatan/Sub Kegiatan	Indikator Kinerja Program (Output)/Kegiatan (Output/Sub Kegiatan (Output))	Target Renstra Perangkat Daerah sampai dengan tahun 2024 (akhir periode Renstra PD)			Realisasi Capaian Kinerja Renstra Perangkat Daerah sampai dengan Renja Perangkat Daerah Tahun Lalu (2023)			Target kinerja dan anggaran Renja Perangkat Daerah Tahun Berjalan yang dievaluasi (2024)			Realisasi Kinerja Pada Triwulan				Realisasi Capaian Kinerja dan Anggaran Renja Perangkat Daerah yang dievaluasi (2024)		Tingkat Capaian Kinerja dan Realisasi Anggaran Renja PD Tahun s- 1 (%) (2024)		Realisasi Kinerja dan Anggaran Renstra Perangkat Daerah s/d Tahun 2023 (Akhir Tahun Pelaksanaan Renja Perangkat Daerah Tahun 2024)		Tingkat Capaian Kinerja dan Realisasi Anggaran Renstra Perangkat Daerah s/d tahun 2024 (%)		Unit Perangkat Daerah Penanggung Jawab	Ket.																										
				K	Sat	Rp.	K	Rp.	K	Rp.	I		II		III		IV		K	Rp.	K	Rp.	K	Rp.			K	Rp.																								
												K	Rp.	K	Rp.	K	Rp.	K	Rp.	K	Rp.	K	Rp.	K			Rp.	K	Rp.																							
1	2	3	4	5			6			7			8				9		10		11		12 = 8+9+10+11		13 = 12/7*100		14 = 6 + 12		15 = 14/5*100		16	17																				
		KEGIATAN																																																		
7.01.02.		Koordinasi Penyelenggaraan Kegiatan Pemerintahan di Tingkat Kecamatan	Terlaksananya Koordinasi/Sinergi Perencanaan dan Pelaksanaan Kegiatan Pemerintahan dengan Perangkat Daerah dan Instansi Vertikal Terkait	100	%	135,500,000	###	96,615,000	100	135,500,000	25	45,700,800	50	33,947,900					59	79,648,700	58.78%			176,263,700	130.08%	Kasi Pemerintahan																										
		SUB KEGIATAN																																																		
7.01.02.		Koordinasi /Sinergi Perencanaan dan Pelaksanaan Kegiatan Pemerintahan dengan Perangkat Daerah dan Instansi Vertikal Terkait	Jumlah Laporan Koordinasi/Sinergi Perencanaan dan Pelaksanaan Kegiatan Pemerintahan dengan Perangkat Daerah dan Instansi Vertikal Terkait	3	Lapora	135,500,000	100	96,615,000	100	135,500,000	25	45,700,800	50	33,947,900					59	79,648,700	58.78%			176,263,700	130.08%	Kasi Pemerintahan																										
		KEGIATAN																																																		
7.01.02.		Penyelenggaraan Urusan Pemerintahan yang tidak Dilaksanakan oleh Unit Kerja Perangkat Daerah yang ada di Kecamatan	Persentase Pelayanan masyarakat di Kecamatan	100	%	80,000,000	###	39,765,000	100	80,000,000	25	47,182,000	50	3,619,000					64	50,801,000	63.50%			90,566,000	113.21%	Kasi Dalbang																										
		SUB KEGIATAN																																																		
7.01.02.		Perencanaan Kegiatan Pelayanan kepada Masyarakat di Kecamatan	Jumlah Dokumen Perencanaan Kegiatan Pelayanan kepada Masyarakat di Kecamatan	1	okume	60,000,000	-	0	1	60,000,000	25	47,182,000	50	3,619,000					85	50,801,000	84.67%			50,801,000	84.67%	Kasi Dalbang																										
7.01.02.		Peningkatan Efektifitas Pelaksanaan Pelayanan kepada Masyarakat di Wilayah Kecamatan	Jumlah Laporan Peningkatan Efektifitas Pelaksanaan Pelayanan kepada Masyarakat di Wilayah Kecamatan	1	Lapora	20,000,000	1	39,765,000	1	20,000,000	25	-	50	-					-	-	0.00%			39,765,000	198.83%	Kasi Dalbang																										
Rata-rata capaian kinerja Program (%)																		43																																		
Predikat kinerja																		43																																		
		PROGRAM																																																		
7.01.03		PROGRAM PEMBERDAYAAN MASYARAKAT DESA DAN KELURAHAN	Pelayanan administrasi di tingkat kelurahan	100	%		###		100		25		50																																							
			Partisipasi masyarakat dalam pelaksanaan musrenbang di tingkat kelurahan	100	%	4,677,146,260	###	3,047,618,366	100	4,677,146,260	25	972,183,950	50	1,374,674,806						1	2,346,858,756	50.18%			5,394,477,122	115.34%	Camat																									
			Optimalisasi pemberdayaan masyarakat tingkat kecamatan	100	%		###		100			25		50																																						
		KEGIATAN																																																		
		Pemberdayaan Lembaga Kemasyarakatan Tingkat Kecamatan	Terlaksananya Pemberdayaan Lembaga Kemasyarakatan di Tingkat Kecamatan	100	%	407,881,000	###	143,963,000	100	407,881,000	25	48,018,900	50	136,546,200						0	184,565,100	45.25%			328,528,100	80.55%																										
		SUB KEGIATAN																																																		
		Penyelenggaraan Lembaga Kemasyarakatan yang Diutamakan	Jumlah Lembaga Kemasyarakatan yang Diutamakan	1	Lembaga Kemasyarakatan	50,000,000	1	-	1	50,000,000	25	5,015,600	50	14,617,200						39	19,632,800	39.27%			19,632,800	39.27%	Kasi Kemasyarakatan																									
		Peningkatan Kapasitas Lembaga Kemasyarakatan	Jumlah Lembaga Kemasyarakatan yang Ditingkatkan Kapasitasnya	2	Lembaga Kemasyarakatan	309,070,800	2	139,163,000	2	309,070,800	25	43,003,300	50	118,919,000						52	161,922,300	52.39%			301,085,300	97.42%	Kasi Kemasyarakatan																									
		Fasilitasi Pengembangan Usaha Ekonomi Masyarakat	Jumlah Laporan Fasilitasi Pengembangan Usaha Ekonomi Masyarakat	3	Lapora	20,547,800	3	-	3	20,547,800	25		50	-						-	-	0.00%			-	-	Kasi Ekonomi																									
		Fasilitasi Pemanfaatan Teknologi Tepat Guna	Jumlah Laporan Fasilitasi Pemanfaatan Teknologi Tepat Guna	1	Lapora	28,262,400	1	4,800,000	1	28,262,400	25		50	3,010,000						11	3,010,000	10.65%			7,810,000	27.63%	Kasi Ekonomi																									
		KEGIATAN																																																		
7.01.03.	2.02	Kegiatan Pemberdayaan Kelurahan	Persentase keterlibatan masyarakat dalam perencanaan pembangunan di kelurahan	100	%	4,269,265,260		2,903,655,366	100	4,269,265,260	25	924,165,050	50	1,238,128,606						1	2,162,293,656	50.65%			5,065,949,022	118.66%	Kelurahan																									
		SUB KEGIATAN																																																		
7.01.03.		Peningkatan Partisipasi Masyarakat dalam Forum Musyawarah Perencanaan Pembangunan di Kelurahan	Jumlah Lembaga Kemasyarakatan yang Berpartisipasi dalam Musyawarah Perencanaan Pembangunan di Kelurahan	11	Lembaga Masyarakat	53,378,700	11	41,129,100	11	53,378,700	25	2,700,000	50	2,700,000						0	5,400,000	10.12%			46,529,100	87.17%																										

No	Kode	Urusan/Bidang Urusan Pemerintah Daerah dan Program/Kegiatan/Sub Kegiatan	Indikator Kinerja Program (Output)/Kegiatan (Output/Sub Kegiatan (Output))	Target Renstra Perangkat Daerah sampai dengan tahun 2024 (akhir periode Renstra PD)			Realisasi Kinerja Renstra Perangkat Daerah sampai dengan Renja Perangkat Daerah Tahun Lalu (2023)			Target kinerja dan anggaran Renja Perangkat Daerah Tahun Berjalan yang dievaluasi (2024)			Realisasi Kinerja Pada Triwulan				Realisasi Kinerja dan Anggaran Renja Perangkat Daerah yang dievaluasi (2024)		Tingkat Capaian Kinerja dan Realisasi Anggaran Renja PD Tahun s/d (%) (2024)		Realisasi Kinerja dan Anggaran Renstra Perangkat Daerah s/d Tahun 2023 (Akhir Tahun Pelaksanaan Renja Perangkat Daerah Tahun 2024)		Tingkat Capaian Kinerja dan Realisasi Anggaran Renstra Perangkat Daerah s/d tahun 2024 (%)		Unit Perangkat Daerah Penanggung Jawab	Ket.						
				K	Sat	Rp.	K	Rp.	K	Rp.	I		II		III		IV		K	Rp.	K	Rp.	K	Rp.								
				K		Sat		Rp.		K		Rp.		K	Rp.	K	Rp.	K	Rp.	K	Rp.	K	Rp.	K			Rp.					
1	2	3	4	5			6			7			8				9		10		11		12 = 8+9+10+11		13 = 12/7*100		14 = 6 + 12		15 = 14/5*100		16	17
		Peningkatan Partisipasi Masyarakat dalam Forum Musyawarah Perencanaan Pembangunan di Kelurahan Babakan	Jumlah Lembaga Kemasyarakatan yang Berpartisipasi dalam Forum Musyawarah Perencanaan Pembangunan di Kelurahan Babakan	Lembaga Kemasyarakatan	1	Kemasya	1,312,000	1	4,944,500	1	1,312,000	25	-	50	-	-	-	-	-	0.00%	-	-	4,944,500	376.87%	Kasi Ekbang Babakan							
		Peningkatan Partisipasi Masyarakat dalam Forum Musyawarah Perencanaan Pembangunan di Kelurahan Cibogo	Jumlah Lembaga Kemasyarakatan yang Berpartisipasi dalam Forum Musyawarah Perencanaan Pembangunan di Kelurahan Cibogo	Lembaga Kemasyarakatan	1	Kemasya	3,675,000	1	2,090,000	1	3,675,000	25	-	50	-	-	-	-	-	0.00%	-	-	2,090,000	56.87%	Kasi Ekbang Cibogor							
		Peningkatan Partisipasi Masyarakat dalam Forum Musyawarah Perencanaan Pembangunan di Kelurahan Cihangur	Jumlah Lembaga Kemasyarakatan yang Berpartisipasi dalam Forum Musyawarah Perencanaan Pembangunan di Kelurahan Cihangur	Lembaga Kemasyarakatan	1	Kemasya	3,330,000	1	2,109,500	1	3,330,000	25	-	50	-	-	-	-	-	0.00%	-	-	2,109,500	63.35%	Kasi Ekbang Ciwaringti							
		Peningkatan partisipasi masyarakat dalam forum musyawarah perencanaan pembangunan di kelurahan Gudang	Jumlah Lembaga Kemasyarakatan yang Berpartisipasi dalam Forum Musyawarah Perencanaan Pembangunan di Kelurahan Gudang	Lembaga Kemasyarakatan	1	Kemasya	3,330,000	1	10,125,000	1	3,330,000	25	-	50	-	-	-	-	-	0.00%	-	-	10,125,000	304.05%	Kasi Ekbang Gudang							
		Peningkatan partisipasi Masyarakat dalam Forum Musyawarah Perencanaan Pembangunan di Kelurahan Kelayan	Jumlah Lembaga Kemasyarakatan yang Berpartisipasi dalam Forum Musyawarah Perencanaan Pembangunan di Kelurahan Kelayan	Lembaga Kemasyarakatan	1	Kemasya	5,930,400	1	5,476,200	1	5,930,400	25	-	50	-	-	-	-	-	0.00%	-	-	5,476,200	92.34%	Kasi Ekbang Kebon Kalapa							
		Peningkatan Partisipasi Masyarakat dalam Forum Musyawarah Perencanaan Pembangunan di Kelurahan Kuningan	Jumlah Lembaga Kemasyarakatan yang Berpartisipasi dalam Forum Musyawarah Perencanaan Pembangunan di Kelurahan Kuningan	Lembaga Kemasyarakatan	1	Kemasya	4,521,300	1	2,094,500	1	4,521,300	25	-	50	-	-	-	-	-	0.00%	-	-	2,094,500	46.33%	Kasi Ekbang Paledang							
		Peningkatan Partisipasi Masyarakat dalam Forum Musyawarah Perencanaan Pembangunan di Kelurahan Kuningan	Jumlah Lembaga Kemasyarakatan yang Berpartisipasi dalam Forum Musyawarah Perencanaan Pembangunan di Kelurahan Kuningan	Lembaga Kemasyarakatan	1	Kemasya	3,375,000	1	2,925,000	1	3,375,000	25	-	50	-	-	-	-	-	0.00%	-	-	2,925,000	86.67%	Kasi Ekbang Tegallaga							
		Peningkatan partisipasi Masyarakat dalam Forum Musyawarah Perencanaan Pembangunan di Kelurahan Kuningan	Jumlah Lembaga Kemasyarakatan yang Berpartisipasi dalam Forum Musyawarah Perencanaan Pembangunan di Kelurahan Kuningan	Lembaga Kemasyarakatan	1	Kemasya	4,500,000	1	4,095,000	1	4,500,000	25	-	50	-	-	-	-	-	0.00%	-	-	4,095,000	91.00%	Kasi Ekbang Sempur							
		Peningkatan Partisipasi Masyarakat dalam Forum Musyawarah Perencanaan Pembangunan di Kelurahan Kuningan	Jumlah Lembaga Kemasyarakatan yang Berpartisipasi dalam Forum Musyawarah Perencanaan Pembangunan di Kelurahan Kuningan	Lembaga Kemasyarakatan	1	Kemasya	16,700,000	1	2,094,400	1	16,700,000	25	2,700,000	50	2,700,000	-	0	5,400,000	32.34%	-	-	-	7,494,400	44.88%	Kasi Ekbang Babakan Pasar							
		Peningkatan partisipasi masyarakat dalam forum musyawarah perencanaan pembangunan di kelurahan Kuningan	Jumlah Lembaga Kemasyarakatan yang Berpartisipasi dalam Forum Musyawarah Perencanaan Pembangunan di Kelurahan Kuningan	Lembaga Kemasyarakatan	1	Kemasya	3,330,000	1	2,025,000	1	3,330,000	25	-	50	-	-	-	-	-	0.00%	-	-	2,025,000	60.81%	Kasi Ekbang Panaragan							
		Peningkatan partisipasi Masyarakat dalam Forum Musyawarah Perencanaan Pembangunan di Kelurahan Kuningan	Jumlah Lembaga Kemasyarakatan yang Berpartisipasi dalam Forum Musyawarah Perencanaan Pembangunan di Kelurahan Kuningan	Lembaga Kemasyarakatan	1	Kemasya	3,375,000	1	3,150,000	1	3,375,000	25	-	50	-	-	-	-	-	0.00%	-	-	3,150,000	93.33%	Kasi Ekbang Pabaton							
7.01.03.		Pembangunan Sarana dan Prasarana Kelurahan	Jumlah Sarana dan Prasarana Kelurahan yang Terbangun	Unit	9		1,710,528,260	9	651,783,666	9	1,710,528,260	25	315,504,950	50	595,496,606			1	911,001,556	53.26%			1,562,785,222	91.36%								
		Pembangunan Sarana dan Prasarana Kelurahan Babakan	Jumlah Sarana dan Prasarana Kelurahan yang Terbangun	Unit	1		139,900,010	1	72,944,430	1	139,900,010	25	-	50	-	-	-	-	-	0.00%	-	-	72,944,430	52.14%	Kasi Ekbang Babakan							
		Pembangunan Sarana dan Prasarana Kelurahan Cibogor	Jumlah Sarana dan Prasarana Kelurahan yang Terbangun	Unit	1		131,523,500	1	74,040,999	1	131,523,500	25	-	50	-	131,200,000	-	100	131,200,000	99.75%	-	-	205,240,999	156.05%	Kasi Ekbang Cibogor							
		Pembangunan Sarana dan Prasarana Kelurahan Ciwaringin	Jumlah Sarana dan Prasarana Kelurahan yang Terbangun	Unit	2		139,534,720	2	73,667,259	2	139,534,720	25	17,821,050	50	118,428,856	-	1	136,249,906	97.65%	-	-	-	209,917,165	150.44%	Kasi Ekbang Ciwaringin							
		Pembangunan Sarana dan Prasarana Kelurahan Gudang	Jumlah Sarana dan Prasarana Kelurahan yang Terbangun	Unit	2		196,823,570	2	-	2	196,823,570	25	103,106,700	50	-	1	103,106,700	52.39%	-	-	-	103,106,700	52.39%	Kasi Ekbang Gudang								
		Pembangunan Sarana dan Prasarana Kelurahan Kebon Kalapa	Jumlah Sarana dan Prasarana Kelurahan yang Terbangun	Unit	1		125,654,400	1	74,029,791	1	125,654,400	25	-	50	-	-	-	-	-	0.00%	-	-	74,029,791	58.92%	Kasi Ekbang Kebon Kalapa							
		Pembangunan Sarana dan Prasarana Kelurahan Paledang	Jumlah Sarana dan Prasarana Kelurahan yang Terbangun	Unit	1		310,794,860	1	74,573,824	1	310,794,860	25	-	50	-	34,292,700	11	34,292,700	11.03%	-	-	-	108,866,524	35.03%	Kasi Ekbang Paledang							
		Pembangunan Sarana dan Prasarana Kelurahan Tegallaga	Jumlah Sarana dan Prasarana Kelurahan yang Terbangun	Unit	0		192,567,500	0	70,265,220	0	192,567,500	25	45,613,900	50	146,823,600	1	192,437,500	99.93%	-	-	-	262,702,720	136.42%	Kasi Ekbang Tegallaga								
		Pembangunan Sarana dan Prasarana Kelurahan Sempur	Jumlah Sarana dan Prasarana Kelurahan yang Terbangun	Unit	1		114,884,000	1	58,100,000	1	114,884,000	25	70,715,700	50	-	1	70,715,700	61.55%	-	-	-	128,815,700	112.13%	Kasi Ekbang Sempur								
		Pembangunan Sarana dan Prasarana Kelurahan Babakan Pasar	Jumlah Sarana dan Prasarana Kelurahan yang Terbangun	Unit	0		150,587,900	0	33,870,000	0	150,587,900	25	-	50	136,285,500	91	136,285,500	90.50%	-	-	-	170,155,500	112.99%	Kasi Ekbang Babakan Pasar								
		Pembangunan Sarana dan Prasarana Kelurahan Panaragan	Jumlah Sarana dan Prasarana Kelurahan yang Terbangun	Unit	2		129,831,100	2	53,693,586	2	129,831,100	25	-	50	28,465,950	22	28,465,950	21.93%	-	-	-	82,159,536	63.28%	Kasi Ekbang Panaragan								
		Pembangunan Sarana dan Prasarana Kelurahan Pabaton	Jumlah Sarana dan Prasarana Kelurahan yang Terbangun	Unit	1		78,426,700	1	66,598,557	1	78,426,700	25	78,247,600	50	-	1	78,247,600	99.77%	-	-	-	144,846,157	184.69%	Kasi Ekbang Pabaton								
		SUB KEGIATAN																														
7.01.03.		Pemberdayaan Masyarakat di Kelurahan	Jumlah Pokmas dan Ormas yang Melaksanakan Pemberdayaan Masyarakat di Kelurahan	Das / C	33		2,505,358,300	33	2,210,742,600	33	2,505,358,300	25	605,960,100	50	639,932,000			50	1,245,892,100	49.73%			3,456,634,700	137.97%	Kasi Pemtrantib							
		Pemberdayaan Masyarakat di Kelurahan Babakan	Jumlah Pokmas dan Ormas yang Melaksanakan Pemberdayaan Masyarakat di Kelurahan Babakan	Das / C	3		192,600,000	3	163,417,600	3	192,600,000	25	48,150,000	50	48,150,000	50	96,300,000	50.00%	-	-	-	259,717,600	134.85%	Kasi Pemtrantib Babak								
		Pemberdayaan Masyarakat di Kelurahan Cibogor	Jumlah Pokmas dan Ormas yang Melaksanakan Pemberdayaan Masyarakat di Kelurahan Cibogor	Das / C	3		156,600,000	3	134,700,000	3	156,600,000	25	39,150,000	50	39,150,000	50	78,300,000	50.00%	-	-	-	213,000,000	136.02%	Kasi Pemtrantib Cibogor								

No	Kode	Urusan/Bidang Urusan Pemerintahan Daerah dan Program/Kegiatan/Sub Kegiatan	Indikator Kinerja Program (Output)/Kegiatan (Output/Sub Kegiatan (Output))	Target Renstra Perangkat Daerah sampai dengan tahun 2024 (akhir periode Renstra PD)			Realisasi Capaian Kinerja Renstra Perangkat Daerah sampai dengan Renja Perangkat Daerah Tahun Lalu (2023)		Target kinerja dan anggaran Renja Perangkat Daerah Tahun Berjalan yang dievaluasi (2024)		Realisasi Kinerja Pada Triwulan				Realisasi Capaian Kinerja dan Anggaran Renja Perangkat Daerah yang dievaluasi (2024)		Tingkat Capaian Kinerja dan Realisasi Anggaran Renja PD Tahun s- 1 (%) (2024)		Realisasi Kinerja dan Anggaran Renstra Perangkat Daerah s/d Tahun 2023 (Akhir Tahun Pelaksanaan Renja Perangkat Daerah Tahun 2024)		Tingkat Capaian Kinerja dan Realisasi Anggaran Renstra Perangkat Daerah s/d tahun 2024 (%)		Unit Perangkat Daerah Penanggung Jawab	Ket.												
				K	Sat	Rp.	K	Rp.	K	Rp.	I		II		III		IV		K	Rp.	K	Rp.			K	Rp.										
											K	Rp.	K	Rp.	K	Rp.	K	Rp.																		
1	2	3	4	5	6	7	8	9	10	11	12 = 8+9+10+11	13 = 12/7*100	14 = 6 + 12	15 = 14/5*100	16	17																				
		Pemberdayaan Masyarakat di Kelurahan Ciwaringin	Jumlah Pokmas dan Ormas yang Melaksanakan Pemberdayaan Masyarakat di Kelurahan Ciwaringin	3	has / C	256,200,000	3	218,400,000	3	256,200,000	25	64,050,000	50	64,050,000			50	128,100,000	50.00%			346,500,000	135.25%	Kasi Pemranitib Ciwaringin												
		Pemberdayaan Masyarakat di Kelurahan Gudang	Jumlah Pokmas dan Ormas yang Melaksanakan Pemberdayaan Masyarakat di Kelurahan Gudang	3	has / C	321,591,400	3	313,565,000	3	321,591,400	25	72,450,000	50	72,450,000			45	144,900,000	45.06%			458,465,000	142.56%	Kasi Pemranitib Gudang												
		Pemberdayaan Masyarakat di Kelurahan Kebon Kalapa	Jumlah Pokmas dan Ormas yang Melaksanakan Pemberdayaan Masyarakat di Kelurahan Kebon Kalapa	3	has / C	268,588,800	3	212,400,000	3	268,588,800	25	61,350,000	50	71,864,000			50	133,214,000	49.60%			345,614,000	128.68%	Kasi Pemranitib Kebon Kalapa												
		Pemberdayaan Masyarakat di Kelurahan Paledang	Jumlah Pokmas dan Ormas yang Melaksanakan Pemberdayaan Masyarakat di Kelurahan Paledang	3	has / C	320,400,000	3	277,200,000	3	320,400,000	25	78,560,100	50	81,639,900			50	160,200,000	50.00%			437,400,000	136.52%	Kasi Pemranitib Paledang												
		Pemberdayaan Masyarakat di Kelurahan Tegallega	Jumlah Pokmas dan Ormas yang Melaksanakan Pemberdayaan Masyarakat di Kelurahan Tegallega	3	has / C	273,600,000	3	236,400,000	3	273,600,000	25	68,400,000	50	68,400,000			50	136,800,000	50.00%			373,200,000	136.40%	Kasi Pemranitib Tegallega												
		Pemberdayaan Masyarakat di Kelurahan Sempur	Jumlah Pokmas dan Ormas yang Melaksanakan Pemberdayaan Masyarakat di Kelurahan Sempur	3	has / C	199,178,100	3	163,440,000	3	199,178,100	25	44,700,000	50	65,078,100			55	109,778,100	55.12%			273,218,100	137.17%	Kasi Pemranitib Sempur												
		Pemberdayaan Masyarakat di Kelurahan Babakan Pasar	Jumlah Pokmas dan Ormas yang Melaksanakan Pemberdayaan Masyarakat di Kelurahan Babakan Pasar	3	has / C	224,400,000	3	238,020,000	3	224,400,000	25	56,100,000	50	56,100,000			50	112,200,000	50.00%			350,220,000	156.07%	Kasi Pemranitib Babakan Pasar												
		Pemberdayaan Masyarakat di Kelurahan Panaragan	Jumlah Pokmas dan Ormas yang Melaksanakan Pemberdayaan Masyarakat di Kelurahan Panaragan	3	has / C	187,200,000	3	162,000,000	3	187,200,000	25	46,800,000	50	46,800,000			50	93,600,000	50.00%			255,600,000	136.54%	Kasi Pemranitib Panaragan												
		Pemberdayaan Masyarakat di Kelurahan Pabaton	Jumlah Pokmas dan Ormas yang Melaksanakan Pemberdayaan Masyarakat di Kelurahan Pabaton	3	has / C	105,000,000	3	91,200,000	3	105,000,000	25	26,250,000	50	26,250,000			50	52,500,000	50.00%			143,700,000	136.86%	Kasi Pemranitib Pabaton												
Rata-rata capaian kinerja Program (%)												12																								
Predikat kinerja												12																								
PROGRAM																																				
7.01.04		PROGRAM KOORDINASI KETENTRAMAN DAN KETERTIBAN UMUM	Presentase gangguan ketentraman dan ketertiban umum yang diselesaikan di tingkat kecamatan	86	%	60,500,000	###	12,000,000	86	60,500,000	25	11,634,600	50	16,876,400			47	28,511,000	47.13%			40,511,000	66.96%	Camat												
KEGIATAN																																				
7.01.04.2.03		Koordinasi Upaya Penyelenggaraan Ketentraman dan Ketertiban Umum	Presentase penurunan gangguan ketentraman dan ketertiban umum di wilayah kecamatan	86	%	60,500,000	86	12,000,000	86	60,500,000	25	11,634,600	50	16,876,400			47	28,511,000	47.13%			40,511,000	66.96%	Kasi Trantib												
SUB KEGIATAN																																				
7.01.04.2.03.01		Sinergitas dengan Kepolisian Negara Republik Indonesia Tentara Nasional Indonesia dan Instansi Vertikal di Wilayah Kecamatan	Jumlah laporan riase Sinergitas dengan Kepolisian Negara Republik Indonesia, Tentara Nasional Indonesia dan Instansi Kecamatan	2	Lapora	60,500,000	2	12,000,000	2	60,500,000	25	11,634,600	50	16,876,400			47	28,511,000	47.13%			40,511,000	66.96%	Kasi Trantib												
Rata-rata capaian kinerja Program (%)												19																								
Predikat kinerja												19																								
						32,869,067,126		25,058,440,975		32,869,067,126		8,735,304,289		8,867,902,729				1	17,603,207,018	53.56%																
2.13		PROGRAM URUSAN PEMERINTAH BIDANG PEMBERDAYAAN MASYARAKAT DAN DESA																																		
1	2.13.05	PROGRAM URUSAN PEMBERDAYAAN LEMBAGA KEMASYARAKATAN, LEMBAGA ADAT DAN MASYARAKAT HUKUM ADAT	Presentase Lembaga Kemasyarakatan (LPM, RW, RT) Tingkat Kecamatan yang aktif	70	%	25,749,400						18,389,400																								
	2.13.05.2.01	Pemberdayaan Lembaga Kemasyarakatan yang Bergerak di Bidang Pemberdayaan Desa dan Lembaga Adat Tingkat Daerah Kabupaten/Kota serta Pemberdayaan Masyarakat Hukum Adat yang Masyarakat Pelakunya Hukum Adat yang Sama dalam Daerah Kabupaten/Kota	Presentase partisipasi Lembaga Kemasyarakatan (LPM,RW, RT) Tingkat Kecamatan	100	%	25,749,400		42,530,000				18,389,400	20,039,400									64,178,200	249.2%	Kasi Pemerintahan												
2.13.05.2.01.03		Peningkatan Kapasitas Kelembagaan Lembaga Kemasyarakatan Desa/Kelurahan (RT, RW, PKK, Posyandu, LPM, dan Karang Taruna), Lembaga Adat Desa/Kelurahan dan Masyarakat Hukum Adat	Jumlah Lembaga kemasyarakatan Desa/Kelurahan (RT, RW, PKK, Posyandu, LPM, dan Karang Taruna), Lembaga Adat Desa/Kelurahan dan Masyarakat Hukum Adat yang Ditingkatkan Kapasitasnya	1	Lembaga	25,749,400	5	42,530,000	1	25,749,400							5	38,428,800	149.24%	149.24%		64,178,200	249.2%													
			Honorarium (BOP) FK LPM Kecamatan	12	Bulan		12		12		12	12	12				24																			
			Sosialisasi Bagi Kelembagaan Masyarakat Kelurahan Tingkat Kecamatan	2	Kegiatan		2		2		2	2	2				4																			

No	Kode	Urusan/Bidang Urusan Pemerintahan Daerah dan Program/Kegiatan/Sub Kegiatan	Indikator Kinerja Program (Outcome)/Kegiatan (Output/Sub Kegiatan (Output))	Target Renstra Perangkat Daerah sampai dengan tahun 2024 (akhir periode Renstra PD)			Realisasi Capaian Kinerja Renstra Perangkat Daerah sampai dengan Renja Perangkat Daerah Tahun Lalu (2023)			Target kinerja dan anggaran Tahun Berjalan yang dievaluasi (2024)			Realisasi Kinerja Pada Triwulan				Realisasi Capaian Kinerja dan Anggaran Renja Perangkat Daerah yang dievaluasi (2024)		Tingkat Capaian Kinerja dan Realisasi Anggaran Renja PD Tahun s.d (%) (2024)		Realisasi Kinerja dan Anggaran Renstra Perangkat Daerah s/d Tahun 2023 (Akhir Tahun Pelaksanaan Renja Perangkat Daerah Tahun 2024)		Tingkat Capaian Kinerja dan Realisasi Anggaran Renstra Perangkat Daerah s/d tahun 2024 (%)		Unit Perangkat Daerah Penanggung Jawab	Ket.			
				K	Sat	Rp.	K	Rp.	K	Rp.	I		II		III		IV		K	Rp.	K	Rp.	K	Rp.			K	Rp.	
											K	Rp.	K	Rp.	K	Rp.	K	Rp.											
												Rata-rata capaian kinerja Kegiatan (%)				49.75%		Sangat Rendah											
												Predikat kinerja																	
												Rata-rata capaian kinerja Program (%)				49.75%		Sangat Rendah											
												Predikat kinerja																	
2	7.01.03	PROGRAM PEMBERDAYAAN MASYARAKAT DESA DAN KELURAHAN	Pelayanan administrasi di tingkat kelurahan	100	%	8,509,700,210	7,120,397,883																						
			Partisipasi masyarakat dalam pelaksanaan musrenbang di tingkat kelurahan	100	%																								
			Optimalisasi pemberdayaan masyarakat tingkat kecamatan	100	%																								
	7.01.03.2.02	Kegiatan Pemberdayaan Kelurahan	Persentase keterlibatan masyarakat dalam perencanaan pembangunan di Kelurahan	100	%	7,957,114,910	6,159,169,083	7,957,114,910																					
									1,202,952,200		3,436,365,309																		
	7.01.03.2.02.01	Peningkatan Partisipasi Masyarakat dalam Forum Musyawarah Perencanaan Pembangunan Kelurahan	Jumlah Lembaga Kemasyarakatan yang Berpartisipasi dalam Forum Musyawarah Perencanaan Pembangunan di Kelurahan	6	Pokmas / Ormas	3,915,800	5,816,800	3,915,800																					
									0		0																		
	7.01.03.2.02.02	Pembangunan Sarana dan Prasarana Kelurahan	Jumlah Sarana dan Prasarana Kelurahan yang Terbangun	2	Unit	185,558,500	110,999,916	185,558,500																					
									0		184,753,550																		
	7.01.03.2.02.03	Pemberdayaan Masyarakat di Kelurahan	Jumlah Pokmas dan Ormas yang Melaksanakan Pemberdayaan Masyarakat di Kelurahan	3	Lembaga Kemasyarakatan	265,800,000	230,400,000	265,800,000																					
									66450000		0																		
	7.01.03.2.02.01	Peningkatan Partisipasi Masyarakat dalam Forum Musyawarah Perencanaan Pembangunan Kelurahan	Jumlah Lembaga Kemasyarakatan yang Berpartisipasi dalam Forum Musyawarah Perencanaan Pembangunan di Kelurahan	6	Pokmas / Ormas	11,040,000	11,789,900	11,040,000																					
									0		0																		
	7.01.03.2.02.02	Pembangunan Sarana dan Prasarana Kelurahan	Jumlah Sarana dan Prasarana Kelurahan yang Terbangun	2	Unit	150,000,000	94,937,177	150,000,000																					
									0		26,418,000																		
	7.01.03.2.02.03	Pemberdayaan Masyarakat di Kelurahan	Jumlah Pokmas dan Ormas yang Melaksanakan Pemberdayaan Masyarakat di Kelurahan	5	Lembaga Kemasyarakatan	357,397,300	248,400,000	357,397,300																					
									71700000		0																		
	7.01.03.2.02.01	Peningkatan Partisipasi Masyarakat dalam Forum Musyawarah Perencanaan Pembangunan Kelurahan	Jumlah Lembaga Kemasyarakatan yang Berpartisipasi dalam Forum Musyawarah Perencanaan Pembangunan di Kelurahan	6	Pokmas / Ormas	4,500,000	7,807,200	4,500,000																					
									0		0																		
	7.01.03.2.02.02	Pembangunan Sarana dan Prasarana Kelurahan	Jumlah Sarana dan Prasarana Kelurahan yang Terbangun	2	Unit	206,917,600	164,548,422	206,917,600																					
									0		0																		
	7.01.03.2.02.03	Pemberdayaan Masyarakat di Kelurahan	Jumlah Pokmas dan Ormas yang Melaksanakan Pemberdayaan Masyarakat di Kelurahan	3	Lembaga Kemasyarakatan	444,256,200	372,000,000	444,256,200																					
									107850000		0																		
	7.01.03.2.02.01	Peningkatan Partisipasi Masyarakat dalam Forum Musyawarah Perencanaan Pembangunan Kelurahan	Jumlah Lembaga Kemasyarakatan yang Berpartisipasi dalam Forum Musyawarah Perencanaan Pembangunan di Kelurahan	6	Pokmas / Ormas	4,500,000	4,350,000	4,500,000																					
									0		0																		
	7.01.03.2.02.02	Pembangunan Sarana dan Prasarana Kelurahan	Jumlah Sarana dan Prasarana Kelurahan yang Terbangun	2	Unit	200,900,000	145,253,292	200,900,000																					
									0		13,264,500																		
	7.01.03.2.02.03	Pemberdayaan Masyarakat di Kelurahan	Jumlah Pokmas dan Ormas yang Melaksanakan Pemberdayaan Masyarakat di Kelurahan	3	Lembaga Kemasyarakatan	327,600,000	283,168,100	327,600,000																					
									81900000		0																		
	7.01.03.2.02.01	Peningkatan Partisipasi Masyarakat dalam Forum Musyawarah Perencanaan Pembangunan Kelurahan	Jumlah Lembaga Kemasyarakatan yang Berpartisipasi dalam Forum Musyawarah Perencanaan Pembangunan di Kelurahan	6	Pokmas / Ormas	9,750,000	9,950,000	9,750,000																					
									0		0																		
	7.01.03.2.02.02	Pembangunan Sarana dan Prasarana Kelurahan	Jumlah Sarana dan Prasarana Kelurahan yang Terbangun	2	Unit	150,000,000	129,056,922	150,000,000																					
									0		126,069,977																		
												Rata-rata capaian kinerja Kegiatan (%)				49.75%		Sangat Rendah											
												Predikat kinerja																	
												Rata-rata capaian kinerja Program (%)				49.75%		Sangat Rendah											
												Predikat kinerja																	

No	Kode	Urusan/Bidang Urusan Pemerintahan Daerah dan Program/Kegiatan/Sub Kegiatan	Indikator Kinerja Program (Output)/Kegiatan (Output)/Sub Kegiatan (Output)	Target Renstra Perangkat Daerah sampai dengan tahun 2024 (akhir periode Renstra PD)			Realisasi Capaian Kinerja Renstra Perangkat Daerah sampai dengan Renja Perangkat Daerah Tahun Lalu (2023)			Target kinerja dan anggaran Renja Perangkat Daerah Tahun Berjalan yang dievaluasi (2024)			Realisasi Kinerja Pada Triwulan				Realisasi Capaian Kinerja dan Anggaran Renja Perangkat Daerah yang dievaluasi (2024)		Tingkat Capaian Kinerja dan Realisasi Anggaran Renja PD Tahun s- 1 (%) (2024)		Realisasi Kinerja dan Anggaran Renstra Perangkat Daerah s/d Tahun 2023 (Akhir Tahun Pelaksanaan Renja Perangkat Daerah Tahun 2024)		Tingkat Capaian Kinerja dan Realisasi Anggaran Renstra Perangkat Daerah s/d tahun 2024 (%)		Unit Perangkat Daerah Penanggung Jawab	Ket.		
				K	Sat	Rp.	K	Rp.	K	Rp.	I		II		III		IV		K	Rp.	K	Rp.	K	Rp.			K	Rp.
											K	Rp.	K	Rp.	K	Rp.	K	Rp.										
7.01.03.2.02.03		Pemberdayaan Masyarakat di Kelurahan	Jumlah Pokmas dan Ormas yang Melaksanakan Pemberdayaan Masyarakat di Kelurahan	3	Lemba	339,748,800	1	260,400,000	3	339,748,800	3	79875000	3	166,375,000	0	0	6	246,250,000	72.48%	72.48%			14 = 6 + 12	506,650,000	15 = 14/5*100	149.1%	Lurah Curug	
7.01.03.2.02.01		Peningkatan Partisipasi Masyarakat dalam Forum Musyawarah Perencanaan Pembangunan Kelurahan	Jumlah Lembaga Masyarakat yang Berpartisipasi dalam Forum Musyawarah Perencanaan Pembangunan di Kelurahan	6	Pokmas / Ormas	3,915,800	1	3,878,600	6	3,915,800	6	0	0	0	0	12	-	0.00%	0.00%				3,878,600		99.1%	Lurah Curug Mekar		
7.01.03.2.02.02		Pembangunan Sarana dan Prasarana Kelurahan	Jumlah Sarana dan Prasarana Kelurahan yang Terbangun	2	Unit	179,511,500	1	144,350,955	2	179,511,500	2	0	24,217,670	0	0	4	24,217,670	13.49%	13.49%				168,568,625		93.9%	Lurah Curug Mekar		
7.01.03.2.02.03		Pemberdayaan Masyarakat di Kelurahan	Jumlah Pokmas dan Ormas yang Melaksanakan Pemberdayaan Masyarakat di Kelurahan	3	Lemba	308,400,000	1	266,400,000	3	308,400,000	3	77100000	3	154,200,000	0	0	6	231,300,000	75.00%	75.00%				497,700,000		161.4%	Lurah Curug Mekar	
7.01.03.2.02.01		Peningkatan Partisipasi Masyarakat dalam Forum Musyawarah Perencanaan Pembangunan Kelurahan	Jumlah Lembaga Masyarakat yang Berpartisipasi dalam Forum Musyawarah Perencanaan Pembangunan di Kelurahan	6	Pokmas / Ormas	4,500,000	1	4,500,000	6	4,500,000	6	0	0	0	0	12	-	0.00%	0.00%				4,500,000		100.0%	Lurah Gunung Batu		
7.01.03.2.02.02		Pembangunan Sarana dan Prasarana Kelurahan	Jumlah Sarana dan Prasarana Kelurahan yang Terbangun	2	Unit	217,850,000	3	154,636,828	2	217,850,000	2	0	2	13,131,300	0	0	4	13,131,300	6.03%	6.03%				167,768,128		77.0%	Lurah Gunung Batu	
7.01.03.2.02.03		Pemberdayaan Masyarakat di Kelurahan	Jumlah Pokmas dan Ormas yang Melaksanakan Pemberdayaan Masyarakat di Kelurahan	3	Lemba	359,400,000	1	310,800,000	3	359,400,000	3	89850000	3	179,700,000	0	0	6	269,550,000	75.00%	75.00%				580,350,000		161.5%	Lurah Gunung Batu	
7.01.03.2.02.01		Peningkatan Partisipasi Masyarakat dalam Forum Musyawarah Perencanaan Pembangunan Kelurahan	Jumlah Lembaga Masyarakat yang Berpartisipasi dalam Forum Musyawarah Perencanaan Pembangunan di Kelurahan	3	Pokmas / Ormas	8,034,200	1	7,489,800	3	8,034,200	3	0	0	0	0	6	-	0.00%	0.00%				7,489,800		93.2%	Lurah Loji		
7.01.03.2.02.02		Pembangunan Sarana dan Prasarana Kelurahan	Jumlah Sarana dan Prasarana Kelurahan yang Terbangun	2	Unit	136,001,200	2	142,306,988	2	136,001,200	2	0	2	17,935,380	0	0	4	17,935,380	13.19%	13.19%				160,242,368		117.8%	Lurah Loji	
7.01.03.2.02.03		Pemberdayaan Masyarakat di Kelurahan	Jumlah Pokmas dan Ormas yang Melaksanakan Pemberdayaan Masyarakat di Kelurahan	3	Lemba	340,968,700	1	252,000,000	3	340,968,700	3	81032500	3	170,346,000	0	0	6	251,378,500	73.72%	73.72%				503,378,500		147.6%	Lurah Loji	
7.01.03.2.02.01		Peningkatan Partisipasi Masyarakat dalam Forum Musyawarah Perencanaan Pembangunan Kelurahan	Jumlah Lembaga Masyarakat yang Berpartisipasi dalam Forum Musyawarah Perencanaan Pembangunan di Kelurahan	6	Pokmas / Ormas	4,790,600	1	6,118,800	6	4,790,600	6	0	0	0	0	12	-	0.00%	0.00%				6,118,800		127.7%	Lurah Marga Jaya		
7.01.03.2.02.02		Pembangunan Sarana dan Prasarana Kelurahan	Jumlah Sarana dan Prasarana Kelurahan yang Terbangun	1	Unit	111,740,600	1	40,954,804	1	111,740,600	1	0	1	111,361,650	0	0	2	111,361,650	99.66%	99.66%				152,316,454		136.3%	Lurah Marga Jaya	
7.01.03.2.02.03		Pemberdayaan Masyarakat di Kelurahan	Jumlah Pokmas dan Ormas yang Melaksanakan Pemberdayaan Masyarakat di Kelurahan	3	Lemba	183,359,300	1	140,400,000	3	183,359,300	3	40500000	3	94,855,400	0	0	6	135,355,400	73.82%	73.82%				275,755,400		150.4%	Lurah Marga Jaya	
7.01.03.2.02.01		Peningkatan Partisipasi Masyarakat dalam Forum Musyawarah Perencanaan Pembangunan Kelurahan	Jumlah Lembaga Masyarakat yang Berpartisipasi dalam Forum Musyawarah Perencanaan Pembangunan di Kelurahan	6	Pokmas / Ormas	7,558,200	1	5,400,000	6	7,558,200	6	0	0	0	0	12	-	0.00%	0.00%				5,400,000		71.4%	Lurah Menteng		
7.01.03.2.02.02		Pembangunan Sarana dan Prasarana Kelurahan	Jumlah Sarana dan Prasarana Kelurahan yang Terbangun	2	Unit	175,954,940	1	185,471,240	2	175,954,940	2	0	2	18,037,500	0	0	4	18,037,500	10.25%	10.25%				203,508,740		115.7%	Lurah Menteng	
7.01.03.2.02.03		Pemberdayaan Masyarakat di Kelurahan	Jumlah Pokmas dan Ormas yang Melaksanakan Pemberdayaan Masyarakat di Kelurahan	3	Lemba	433,800,000	1	375,600,000	3	433,800,000	3	108450000	3	216,900,000	0	0	6	325,350,000	75.00%	75.00%				700,950,000		161.6%	Lurah Menteng	

No	Kode	Urusan/Bidang Urusan Pemerintahan Daerah dan Program/Kegiatan/Sub Kegiatan	Indikator Kinerja Program (Output)/Kegiatan (Output/Sub Kegiatan (Output))	Target Renstra Perangkat Daerah sampai dengan tahun 2024 (akhir periode Renstra PD)			Realisasi Capaian Kinerja Renstra Perangkat Daerah sampai dengan Renja Perangkat Daerah Tahun Lalu (2023)		Target kinerja dan anggaran Renja Perangkat Daerah Tahun Berjalan yang dievaluasi (2024)		Realisasi Kinerja Pada Triwulan				Realisasi Capaian Kinerja dan Anggaran Renja Perangkat Daerah yang dievaluasi (2024)		Tingkat Capaian Kinerja dan Realisasi Anggaran Renja PD Tahun s- 1 (%) (2024)		Realisasi Kinerja dan Anggaran Renstra Perangkat Daerah s/d Tahun 2023 (Akhir Tahun Pelaksanaan Renja Perangkat Daerah Tahun 2024)		Tingkat Capaian Kinerja dan Realisasi Anggaran Renstra Perangkat Daerah s/d tahun 2024 (%)		Unit Perangkat Daerah Penanggung Jawab	Ket.		
				K	Sat	Rp.	K	Rp.	K	Rp.	I		II		III		IV		K	Rp.	K	Rp.			K	Rp.
												K	Rp.	K	Rp.	K	Rp.	K	Rp.	K	Rp.	K			Rp.	K
7.01.03.2.02.01	Peningkatan Partisipasi Masyarakat dalam Forum Musyawarah Perencanaan Pembangunan Kelurahan	Jumlah Lembaga Kemasyarakatan yang Berpartisipasi dalam Forum Musyawarah Perencanaan Pembangunan di Kelurahan	1 Pokmas / Ormas	5,042,300	1	13,163,000	1	5,042,300	1	0	1	0	0	0	2	-	0.00%	0.00%	13,163,000	261.1%	Lurah Pasir Jaya	17				
7.01.03.2.02.02	Pembangunan Sarana dan Prasarana Kelurahan	Jumlah Sarana dan Prasarana Kelurahan yang Terbangun	3 Unit	211,001,200	1	199,359,913	3	211,001,200	3	0	3	92,922,402	0	0	6	92,922,402	44.04%	44.04%	292,282,315	138.5%	Lurah Pasir Jaya					
7.01.03.2.02.03	Pemberdayaan Masyarakat di Kelurahan	Jumlah Pokmas dan Ormas yang Melaksanakan Pemberdayaan Masyarakat di Kelurahan	3 Lembaga Kemasyarakatan	365,039,100	1	304,800,000	3	365,039,100	3	84350000	3	171,500,000	0	0	6	255,850,000	70.09%	70.09%	560,650,000	153.6%	Lurah Pasir Jaya					
7.01.03.2.02.01	Peningkatan Partisipasi Masyarakat dalam Forum Musyawarah Perencanaan Pembangunan Kelurahan	Jumlah Lembaga Kemasyarakatan yang Berpartisipasi dalam Forum Musyawarah Perencanaan Pembangunan di Kelurahan	6 Pokmas / Ormas	9,262,400	1	9,050,000	6	9,262,400	6	0	6	0	0	0	12	-	0.00%	0.00%	9,050,000	97.7%	Lurah Pasir Kuda					
7.01.03.2.02.02	Pembangunan Sarana dan Prasarana Kelurahan	Jumlah Sarana dan Prasarana Kelurahan yang Terbangun	2 Unit	183,154,470	3	136,380,356	2	183,154,470	2	22222200	2	182,684,732.00	0	0	4	204,906,932	111.88%	111.88%	341,287,288	186.3%	Lurah Pasir Kuda					
7.01.03.2.02.03	Pemberdayaan Masyarakat di Kelurahan	Jumlah Pokmas dan Ormas yang Melaksanakan Pemberdayaan Masyarakat di Kelurahan	3 Lembaga Kemasyarakatan	316,222,500	1	272,400,000	3	316,222,500	3	82122500	3	159,822,500	0	0	6	241,945,000	76.51%	76.51%	514,345,000	162.7%	Lurah Pasir Kuda					
7.01.03.2.02.01	Peningkatan Partisipasi Masyarakat dalam Forum Musyawarah Perencanaan Pembangunan Kelurahan	Jumlah Lembaga Kemasyarakatan yang Berpartisipasi dalam Forum Musyawarah Perencanaan Pembangunan di Kelurahan	6 Pokmas / Ormas	3,102,300	1	3,900,000	6	3,102,300	6	0	6	0	0	0	12	-	0.00%	0.00%	3,900,000	125.7%	Lurah Pasir Mulya					
7.01.03.2.02.02	Pembangunan Sarana dan Prasarana Kelurahan	Jumlah Sarana dan Prasarana Kelurahan yang Terbangun	1 Unit	111,499,000	1	52,890,821	1	111,499,000	1	0	1	109,964,898	0	0	2	109,964,898	98.62%	98.62%	162,855,719	146.1%	Lurah Pasir Mulya					
7.01.03.2.02.03	Pemberdayaan Masyarakat di Kelurahan	Jumlah Pokmas dan Ormas yang Melaksanakan Pemberdayaan Masyarakat di Kelurahan	3 Lembaga Kemasyarakatan	143,994,000	1	118,800,000	3	143,994,000	3	34200000	3	68,400,000	0	0	6	102,600,000	71.25%	71.25%	221,400,000	153.8%	Lurah Pasir Mulya					
7.01.03.2.02.01	Peningkatan Partisipasi Masyarakat dalam Forum Musyawarah Perencanaan Pembangunan Kelurahan	Jumlah Lembaga Kemasyarakatan yang Berpartisipasi dalam Forum Musyawarah Perencanaan Pembangunan di Kelurahan	6 Pokmas / Ormas	9,749,900	1	5,750,000	6	9,749,900	6	0	6	0	0	0	12	-	0.00%	0.00%	5,750,000	59.0%	Lurah Semplak					
7.01.03.2.02.02	Pembangunan Sarana dan Prasarana Kelurahan	Jumlah Sarana dan Prasarana Kelurahan yang Terbangun	2 Unit	138,080,500	2	103,805,436	2	138,080,500	2	0	2	17,982,000	0	0	4	17,982,000	13.02%	13.02%	121,787,436	88.2%	Lurah Semplak					
7.01.03.2.02.03	Pemberdayaan Masyarakat di Kelurahan	Jumlah Pokmas dan Ormas yang Melaksanakan Pemberdayaan Masyarakat di Kelurahan	3 Lembaga Kemasyarakatan	364,099,100	1	201,600,000	3	364,099,100	3	58200000	3	116,400,000	0	0	6	174,600,000	47.95%	47.95%	376,200,000	103.3%	Lurah Semplak					
7.01.03.2.02.01	Peningkatan Partisipasi Masyarakat dalam Forum Musyawarah Perencanaan Pembangunan Kelurahan	Jumlah Lembaga Kemasyarakatan yang Berpartisipasi dalam Forum Musyawarah Perencanaan Pembangunan di Kelurahan	6 Pokmas / Ormas	8,435,000	1	4,892,000	6	8,435,000	6	0	6	0	0	0	12	-	0.00%	0.00%	4,892,000	58.0%	Lurah Sindang Barang					
7.01.03.2.02.02	Pembangunan Sarana dan Prasarana Kelurahan	Jumlah Sarana dan Prasarana Kelurahan yang Terbangun	2 Unit	144,794,000	1	110,814,619	2	144,794,000	2	0	2	24,120,300	0	0	4	24,120,300	16.66%	16.66%	134,934,919	93.2%	Lurah Sindang Barang					
7.01.03.2.02.03	Pemberdayaan Masyarakat di Kelurahan	Jumlah Pokmas dan Ormas yang Melaksanakan Pemberdayaan Masyarakat di Kelurahan	3 Lembaga Kemasyarakatan	394,728,800	1	229,200,000	3	394,728,800	3	66300000	3	132,600,000	0	0	6	198,900,000	50.39%	50.39%	428,100,000	108.5%	Lurah Sindang Barang					
7.01.03.2.02.01	Peningkatan Partisipasi Masyarakat dalam Forum Musyawarah Perencanaan Pembangunan Kelurahan	Jumlah Lembaga Kemasyarakatan yang Berpartisipasi dalam Forum Musyawarah Perencanaan Pembangunan di Kelurahan	6 Pokmas / Ormas	3,735,900	1	6,529,900	6	3,735,900	6	0	6	0	0	0	12	-	0.00%	0.00%	6,529,900	174.8%	Lurah Situ Gede					
7.01.03.2.02.02	Pembangunan Sarana dan Prasarana Kelurahan	Jumlah Sarana dan Prasarana Kelurahan yang Terbangun	2 Unit	150,000,000	1	90,247,294	2	150,000,000	2	0	2	26,423,550	0	0	4	26,423,550	17.62%	17.62%	116,670,844	77.8%	Lurah Situ Gede					

No	Kode	Urusan/Bidang Urusan Pemerintahan Daerah dan Program/Kegiatan/Sub Kegiatan	Indikator Kinerja Program (Outcome)/Kegiatan (Output)/Sub Kegiatan (Output)	Target Renstra Perangkat Daerah sampai dengan tahun 2024 (akhir periode Renstra PD)			Realisasi Capaian Kinerja Renstra Perangkat Daerah sampai dengan Renja Perangkat Daerah Tahun Lalu (2023)			Target kinerja dan anggaran Renja Perangkat Daerah Tahun Berjalan yang dievaluasi (2024)			Realisasi Kinerja Pada Triwulan				Realisasi Capaian Kinerja dan Anggaran Renja Perangkat Daerah yang dievaluasi (2024)		Tingkat Capaian Kinerja dan Realisasi Anggaran Renja PD Tahun s- 1 (%) (2024)		Realisasi Kinerja dan Anggaran Renstra Perangkat Daerah s/d Tahun 2023 (Akhir Tahun Pelaksanaan Renja Perangkat Daerah Tahun 2024)		Tingkat Capaian Kinerja dan Realisasi Anggaran Renstra Perangkat Daerah s/d tahun 2024 (%)		Unit Perangkat Daerah Penanggung Jawab	Ket.
				K	Sat	Rp.	K	Rp.	K	Rp.	K	Rp.	K	Rp.	K	Rp.	K	Rp.	K	Rp.	K	Rp.				
				I		II		III		IV		12 = 8+9+10+11		13 = 12/7*100		14 = 6 + 12		15 = 14/5*100								
1	7.01.03.2.02.03	Pemberdayaan Masyarakat di Kelurahan	Jumlah Pokmas dan Ormas yang Melaksanakan Pemberdayaan Masyarakat di Kelurahan	3	Lemba ga Kema syara katan	257,505,200	1	176,400,000	3	257,505,200	3	50850000	3	140,716,000	0	0	6	191,566,000	74.39%	74.39%	6	367,966,000	142.9%	Lurah Situ Gede		
Rata-rata capaian kinerja Kegiatan (%)													37.00%		Sangat Rendah											
Predikat kinerja																										
7.01.03.2.03	Pemberdayaan Lembaga Kemasyarakatan Tingkat Kecamatan	Presentase Partisipasi Masyarakat dalam Pemberdayaan Pembangunan Wilayah	0.3 %		552,585,300		961,228,800		552,585,300													1,345,664,600	243.52%			
		Terlaksananya pemberdayaan lembaga kemasyarakatan di Tingkat Kecamatan	3.4 Point								113,563,400	270,872,400														
7.01.03.2.03.01	Penyelenggaraan Lembaga Kemasyarakatan	Jumlah Lembaga Masyarakat yang Dielenggarakan	1	Lemb aga Kema syara katan	454,699,700	1	415,600,000	1	454,699,700	1	79,580,700	214,755,700	0	0	2	294,336,400	64.73%	64.73%				709,936,400	156.1%	Kasi Kemasyarakatan		
7.01.03.2.03.02	Peningkatan Kapasitas Lembaga Kemasyarakatan	Jumlah Lembaga Masyarakat yang Ditingkatkan Kapasitasnya	1	Lemb aga Kema syara katan	60,000,000	1	504,419,600	1	60,000,000	1	15,894,000	29,004,000	0	0	2	44,898,000	74.83%	74.83%				549,317,600	915.5%	Kasi Kemasyarakatan		
7.01.03.2.03.04	Fasilitasi Pengembangan Usaha Ekonomi Masyarakat	Jumlah Laporan Fasilitasi Ekonomi Masyarakat	1	Lapor an	23,112,700	1	23,209,400	1	23,112,700	1	15,588,700	23,112,700	0	0	2	38,701,400	167.45%	167.45%				61,910,800	267.9%	Kasi Perekonomian		
7.01.03.2.03.05	Fasilitasi Pemanfaatan Teknologi Tepat Guna	Jumlah Laporan Fasilitasi Pemanfaatan Teknologi Tepat Guna	1	Lapor an	14,772,900	1	17,999,800	1	14,772,900	1	2,500,000	4,000,000	0	0	2	6,500,000	44.00%	44.00%				24,499,800	165.8%	Kasi Perekonomian		
Rata-rata capaian kinerja Kegiatan (%)													87.75%		Tinggi											
Predikat kinerja																										
Rata-rata capaian kinerja Program (%)													87.75%		Tinggi											
Predikat kinerja																										
3	7.01.04	PROGRAM KOORDINASI KETENTRAMAN DAN KETERTIBAN UMUM	Presentase gangguan ketentraman dan ketertiban umum yang diselesaikan di tingkat kecamatan	0,88 %		126,803,900		100,799,400		126,803,900		36,143,525	62,165,450									199,108,375				
7.01.04.2.01	Koordinasi Upaya Penyelenggaraan Ketentraman dan Ketertiban Umum	Persentase penurunan gangguan ketentraman dan ketertiban umum di wilayah Kecamatan	3.4 Point		126,803,900		100,799,400															199,108,375	157.02%			
7.01.04.2.01.01	Sinergitas dengan Kepolisian Negara Republik Indonesia, Tentara Nasional Indonesia dan Instansi Vertikal di Wilayah Kecamatan	Jumlah Laporan Hasil Sinergitas dengan Kepolisian Negara Republik Indonesia, Tentara Nasional Indonesia dan Instansi Vertikal di Wilayah Kecamatan	1	Lapor an	126,803,900	1	100,799,400	1	126,803,900	1	36,143,525	62,165,450	0	0	2	98,308,975	77.53%	77.53%				199,108,375	157.02%	Kepala Seksi Ketentraman dan Tertertiban		
Rata-rata capaian kinerja Kegiatan (%)													77.53%		Tinggi											
Predikat kinerja																										
Rata-rata capaian kinerja Program (%)													77.53%		Tinggi											
Predikat kinerja																										
4	7.01.01	PROGRAM PENUNJANG URUSAN PEMERINTAHAN DAERAH KABUPATEN/ KOTA	Nilai Akuntabilitas Kinerja Instansi Pemerintah Lingkup Perangkat Daerah	A Point	33,591,141,660	###	30,487,241,474															59,180,694,648	0.02%	Kasubag Keuangan, Perencanaan dan Pelurusan		
		Nilai Rata-rata Indeks Kepuasan Masyarakat terhadap pelayanan Lingkup Perangkat Daerah	3.4 Point								2,443,400	4,071,500														
7.01.01.2.01	PERENCANAAN, PENGANGGARAN DAN EVALUASI KINERJA PERANGKAT DAERAH	Persentase pelaksanaan penyusunan dokumen perencanaan, penganggaran, dan evaluasi kinerja kecamatan secara	100 %		9,999,800		16,781,500		9,999,800													23,296,400				
7.01.01.2.01.01	Penyusunan Dokumen Perencanaan Perangkat Daerah	Jumlah Dokumen Perencanaan Perangkat Daerah	1	Doku men	6,999,800	2	11,789,500	1	6,999,800	1	2,443,400	2,443,400	0	0	2	4,886,800	69.81%	69.81%				16,676,300	238.24%			

No	Kode	Usuran/Bidang Usuran Pemerintahan Daerah dan Program/Kegiatan/Sub Kegiatan	Indikator Kinerja Program (Outcome)/Kegiatan (Output)/Sub Kegiatan (Output)	Target Renstra Perangkat Daerah sampai dengan tahun 2024 (akhir periode Renstra PD)			Realisasi Capaian Kinerja Renstra Perangkat Daerah sampai dengan Renja Perangkat Daerah Tahun Lalu (2023)			Target kinerja dan anggaran Renja Perangkat Daerah Tahun Berjalan yang dievaluasi (2024)			Realisasi Kinerja pada Triwulan				Realisasi Capaian Kinerja dan Anggaran Renja Perangkat Daerah yang dievaluasi (2024)		Tingkat Capaian Kinerja dan Realisasi Anggaran Renja PD Tahun s- 1 (%) (2024)		Realisasi Kinerja dan Anggaran Renstra Perangkat Daerah s/d Tahun 2023 (Akhir Tahun Pelaksanaan Renja Perangkat Daerah Tahun 2024)		Tingkat Capaian Kinerja dan Realisasi Anggaran Renstra Perangkat Daerah s/d tahun 2024 (%)		Unit Perangkat Daerah Penanggung Jawab	Ket.		
				K	Sat	Rp.	K	Rp.	K	Rp.	I		II		III		IV		K	Rp.	K	Rp.	K	Rp.			K	Rp.
											K	Rp.	K	Rp.	K	Rp.	K	Rp.										
1	2	3	4	5	6	7	8	9	10	11	12 = 8+9+10+11	13 = 12/7*100	14 = 6 + 12	15 = 14/5*100	16	17												
7.01.01.2.01.06		Koordinasi dan Penyusunan Laporan Capaian Kinerja dan Ikhtisar Realisasi Kinerja SKPD	Jumlah Laporan Capaian Kinerja dan Ikhtisar Realisasi Kinerja SKPD dan Laporan Hasil Koordinasi Penyusunan Laporan Capaian Kinerja dan Ikhtisar Realisasi Kinerja SKPD	1 Laporan	3,000,000	1 4,992,000	1 3,000,000	1	1,628,100	0	0	1,628,100	54.27%	54.27%	6,620,100	220.67%												
Rata-rata capaian kinerja Kegiatan (%)												62.04%																
Predikat kinerja												Sangat Rendah																
7.01.01.2.02	Administrasi Keuangan Perangkat Daerah	Persentase Pemenuhan Gaji dan Tunjangan ASN serta Penatausahaan Keuangan Perangkat Daerah	100 %	26,537,508,948	###	25,097,173,169	26,537,508,948	7,730,612,869	15,620,091,794						48,411,377,632	182.43%	Kasubag Keuangan, Perencanaan dan Pelaporan											
7.01.01.2.02.01	Penyediaan Gaji dan Tunjangan ASN	Jumlah Orang yang Menerima Gaji dan Tunjangan ASN	133 orang/bulan	26,486,582,348		25,095,726,169	26,486,582,348	133 7,717,826,269	133 15,597,825,194	0	266	23,315,651,463	88.03%	88.03%	48,411,377,632	182.78%												
7.01.01.2.02.05	Koordinasi dan Penyusunan Laporan Keuangan Akhir Tahun SKPD	Jumlah Laporan Keuangan Akhir Tahun SKPD dan Laporan Hasil Koordinasi Penyusunan Laporan Keuangan Akhir Tahun SKPD	1 Laporan	1,230,000		1,447,000	1,230,000	1 0	0	2	0.00%	0.00%	1,447,000	117.64%														
7.01.01.2.02.0	Koordinasi dan Penyusunan Laporan Keuangan Bulanan/ Triwulanan/ Semesteran SKPD	Jumlah Laporan Keuangan Bulanan/ Triwulanan/ Semesteran SKPD dan Laporan Koordinasi Penyusunan Laporan Keuangan Bulanan/ Triwulanan/ Semesteran SKPD	1 orang/bulan	49,696,600		49,696,600	49,696,600	1 12,786,600	1 22,266,600	2	35,053,200	70.53%	70.53%	35,053,200	70.53%													
Rata-rata capaian kinerja Kegiatan (%)												44.01%																
Predikat kinerja												Sangat Rendah																
7.01.01.2.06	Administrasi Umum Perangkat Daerah	Persentase pemenuhan Kebutuhan operasional perangkat daerah	100 %	3,404,848,200	###	2,849,170,369	3,404,848,200	609,809,800	2,057,155,560						5,516,135,729	162.01%												
7.01.01.2.06.01	Penyediaan Komponen Instalasi Listrik/Penerangan Bangunan Kantor	Jumlah Paket Komponen Instalasi Listrik/Penerangan Bangunan Kantor yang Disediakan	1 Paket	11,962,400		48,323,000	11,962,400	1 11,962,400	1 0	2	23,924,800	200.00%	200.00%	72,247,800	603.96%	Kasubag Umum dan Kepegawaian												
7.01.01.2.06.02	Penyediaan Peralatan dan Perlengkapan Kantor	Jumlah Paket Peralatan dan Perlengkapan Kantor yang Disediakan	12 Paket	960,104,400		973,151,364	960,104,400	12 69,527,100	12 11,962,400.00	24	805,377,360	83.88%	83.88%	1,778,528,724	185.24%	Kasubag Umum dan Kepegawaian												
7.01.01.2.06.03	Penyediaan Peralatan Rumah Tangga	Jumlah Paket Peralatan Rumah Tangga yang Disediakan	1 Paket	28,188,500		58,240,443	28,188,500	1 28,188,500	1 735,850,260.00	2	56,377,000	200.00%	200.00%	114,617,443	406.61%	Kasubag Umum dan Kepegawaian												
7.01.01.2.06.04	Penyediaan Bahan Logistik Kantor	Jumlah Paket Bahan Logistik Kantor yang Disediakan	1 Paket	152,400,000		267,847,800	152,400,000	1 17,100,000	1 17,100,000.00	2	34,200,000	22.44%	22.44%	302,047,800	198.19%	Kasubag Umum dan Kepegawaian												
7.01.01.2.06.05	Penyediaan Barang Cetak dan Penggandaan	Jumlah Paket Barang Cetak dan Penggandaan yang Disediakan	1 Paket	32,356,800		43,341,600	32,356,800	1 900,000	1 7,394,900.00	2	8,294,900	25.64%	25.64%	51,636,500	159.58%	Kasubag Umum dan Kepegawaian												
7.01.01.2.06.06	Penyediaan Bahan Bacaan dan Peraturan Perundang-undangan	Jumlah Dokumen Bahan Bacaan dan Peraturan Perundang-undangan yang Disediakan	4 Dokumen	36,000,000		59,660,000	36,000,000	4 5,600,000	4 11,400,000	8	17,000,000	47.22%	47.22%	76,660,000	212.94%	Kasubag Umum dan Kepegawaian												
7.01.01.2.06.09	Penyelenggaraan Rapat Koordinasi dan Konsultasi SKPD	Jumlah Laporan Penyelenggaraan Rapat Koordinasi dan Konsultasi SKPD	1 Laporan	570,097,000		206,470,962	570,097,000	1 69,690,000	1 427,104,000	2	496,794,000	87.14%	87.14%	703,264,962	123.36%	Kasubag Umum dan Kepegawaian												
7.01.01.2.06.01	Penyediaan Komponen Instalasi Listrik/Penerangan Bangunan Kantor	Jumlah Paket Komponen Instalasi Listrik/Penerangan Bangunan Kantor yang Disediakan	1 Paket	3,975,500		1900500	3,975,500	1 1,350,600	1 2,025,900.00	2	3,376,500	84.93%	84.93%	5,277,000	132.74%	Lurah Balumbang												
7.01.01.2.06.02	Penyediaan Peralatan dan Perlengkapan Kantor	Jumlah Paket Peralatan dan Perlengkapan Kantor yang Disediakan	1 Paket	14,003,000		9,857,200	14,003,000	1 4,660,200	1 6,990,300.00	2	11,650,500	83.20%	83.20%	21,507,700	153.59%	Lurah Balumbang												
7.01.01.2.06.03	Penyediaan Peralatan Rumah Tangga	Jumlah Paket Peralatan Rumah Tangga yang Disediakan	1 Paket	9,940,900		10,166,600	9,940,900	1 3,152,300	1 5,495,000.00	2	8,647,300	86.99%	86.99%	18,813,900	189.26%	Lurah Balumbang												

No	Kode	Urusan/Bidang Urusan Pemerintahan Daerah dan Program/Kegiatan/Sub Kegiatan	Indikator Kinerja Program (Output)/Kegiatan (Output/Sub Kegiatan (Output))	Target Renstra Perangkat Daerah sampai dengan tahun 2024 (akhir periode Renstra PD)			Realisasi Capaian Kinerja Renstra Perangkat Daerah sampai dengan Renja Perangkat Daerah Tahun Lalu (2023)			Target kinerja dan anggaran Renja Perangkat Daerah Tahun Berjalan yang dievaluasi (2024)			Realisasi Kinerja Pada Triwulan				Realisasi Capaian Kinerja dan Anggaran Renja Perangkat Daerah yang dievaluasi (2024)		Tingkat Capaian Kinerja dan Realisasi Anggaran Renja PD Tahun s- 1 (%) (2024)		Realisasi Kinerja dan Anggaran Renstra Perangkat Daerah s/d Tahun 2023 (Akhir Tahun Pelaksanaan Renja Perangkat Daerah Tahun 2024)		Tingkat Capaian Kinerja dan Realisasi Anggaran Renstra Perangkat Daerah s/d tahun 2024 (%)		Unit Perangkat Daerah Penanggung Jawab	Ket.		
				K	Sat	Rp.	K	Rp.	K	Rp.	K	Rp.	K	Rp.	K	Rp.	K	Rp.	K	Rp.	K	Rp.	K	Rp.			K	Rp.
1	2	3	4	5	6	7	8	9	10	11	12 = 8+9+10+11	13 = 12/7*100	14 = 6 + 12	15 = 14/5*100	16	17												
7.01.01.2.06.04		Penyediaan Bahan Logistik Kantor	Jumlah Paket Bahan Logistik Kantor yang Disediakan	1	Paket	66,450,000	1	47,295,000	1	66,450,000	1	12,590,000	1	31,570,000.00	0	0	2	44,160,000	66.46%	66.46%	91,455,000	137.63%	Lurah Halumbang					
7.01.01.2.06.05		Penyediaan Barang Cetak dan Penggandaan	Jumlah Paket Barang Cetak dan Penggandaan yang Disediakan	1	Paket	1,983,300	1	5,303,200	1	1,983,300	1	495,000	1	990,000.00	0	0	2	1,485,000	74.88%	74.88%	6,788,200	342.27%	Lurah Halumbang Jawa					
7.01.01.2.06.01		Penyediaan Komponen Instalasi Listrik/Penerangan Bangunan	Jumlah Paket Komponen Instalasi Listrik/Penerangan Bangunan yang Disediakan	1	Paket	2,311,600	1	1,078,900	1	2,311,600	1	1,008,500	1	1,351,700.00	0	0	2	2,360,200	102.10%	102.10%	3,439,100	148.78%	Lurah Bubulak					
7.01.01.2.06.02		Penyediaan Peralatan dan Perlengkapan Kantor	Jumlah Paket Peralatan dan Perlengkapan Kantor yang Disediakan	1	Paket	15,703,400	1	15,393,700	1	15,703,400	1	4,309,500	1	8,040,200.00	0	0	2	12,349,700	78.64%	78.64%	27,743,400	176.67%	Lurah Bubulak					
7.01.01.2.06.03		Penyediaan Peralatan Rumah Tangga	Jumlah Paket Peralatan Rumah Tangga yang Disediakan	1	Paket	12,000,000	1	9,274,600	1	12,000,000	1	5,234,800	1	8,307,500.00	0	0	2	13,542,300	112.85%	112.85%	22,816,900	190.14%	Lurah Bubulak					
7.01.01.2.06.04		Penyediaan Bahan Logistik Kantor	Jumlah Paket Bahan Logistik Kantor yang Disediakan	1	Paket	76,555,000	1	67,485,000	1	76,555,000	1	16,565,000	1	36,415,000.00	0	0	2	52,980,000	69.21%	69.21%	120,465,000	157.36%	Lurah Bubulak					
7.01.01.2.06.05		Penyediaan Barang Cetak dan Penggandaan	Jumlah Paket Barang Cetak dan Penggandaan yang Disediakan	1	Paket	2,400,000	1	4,377,600	1	2,400,000	1	467,400	1	1,145,700.00	0	0	2	1,613,100	67.21%	67.21%	5,990,700	249.61%	Lurah Bubulak					
7.01.01.2.06.01		Penyediaan Komponen Instalasi Listrik/Penerangan Bangunan	Jumlah Paket Komponen Instalasi Listrik/Penerangan Bangunan yang Disediakan	1	Paket	3,818,400	1	2,655,900	1	3,818,400	1	3,798,000	1	3,798,000.00	0	0	2	7,596,000	198.93%	198.93%	10,251,900	268.49%	Lurah Cilendeck Barat					
7.01.01.2.06.02		Penyediaan Peralatan dan Perlengkapan Kantor	Jumlah Paket Peralatan dan Perlengkapan Kantor yang Disediakan	1	Paket	14,885,800	1	11,907,400	1	14,885,800	1	12,342,500	1	14,580,500.00	0	0	2	26,923,000	180.86%	180.86%	38,830,400	260.86%	Lurah Cilendeck Barat					
7.01.01.2.06.03		Penyediaan Peralatan Rumah Tangga	Jumlah Paket Peralatan Rumah Tangga yang Disediakan	1	Paket	5,081,800	1	4,209,400	1	5,081,800	1	4,920,800	1	4,920,800.00	0	0	2	9,841,600	193.66%	193.66%	14,051,000	276.50%	Lurah Cilendeck Barat					
7.01.01.2.06.04		Penyediaan Bahan Logistik Kantor	Jumlah Paket Bahan Logistik Kantor yang Disediakan	1	Paket	78,175,000	1	60,060,000	1	78,175,000	1	18,675,000	1	36,660,000.00	0	0	2	55,335,000	70.78%	70.78%	115,395,000	147.61%	Lurah Cilendeck Barat					
7.01.01.2.06.05		Penyediaan Barang Cetak dan Penggandaan	Jumlah Paket Barang Cetak dan Penggandaan yang Disediakan	1	Paket	1,539,000	1	5,065,000	1	1,539,000	1	150,000	1	721,800.00	0	0	2	871,800	56.65%	56.65%	5,936,800	385.76%	Lurah Cilendeck Barat					
7.01.01.2.06.01		Penyediaan Komponen Instalasi Listrik/Penerangan Bangunan	Jumlah Paket Komponen Instalasi Listrik/Penerangan Bangunan yang Disediakan	1	Paket	4,480,000	1	1,894,000	1	4,480,000	1	1,074,000	1	1,074,000.00	0	0	2	2,148,000	47.95%	47.95%	4,042,000	90.22%	Lurah Cilendeck Timur					
7.01.01.2.06.02		Penyediaan Peralatan dan Perlengkapan Kantor	Jumlah Paket Peralatan dan Perlengkapan Kantor yang Disediakan	1	Paket	14,757,800	1	10,207,500	1	14,757,800	1	3,765,000	1	7,345,500.00	0	0	2	11,110,500	75.29%	75.29%	21,318,000	144.45%	Lurah Cilendeck Timur					
7.01.01.2.06.03		Penyediaan Peralatan Rumah Tangga	Jumlah Paket Peralatan Rumah Tangga yang Disediakan	1	Paket	6,195,000	1	4,667,000	1	6,195,000	1	1,637,000	1	3,039,000.00	0	0	2	4,676,000	75.48%	75.48%	9,343,000	150.82%	Lurah Cilendeck Timur					
7.01.01.2.06.04		Penyediaan Bahan Logistik Kantor	Jumlah Paket Bahan Logistik Kantor yang Disediakan	1	Paket	75,750,000	1	64,530,000	1	75,750,000	1	18,900,000	1	36,375,000.00	0	0	2	55,275,000	72.97%	72.97%	119,805,000	158.16%	Lurah Cilendeck Timur					
7.01.01.2.06.05		Penyediaan Barang Cetak dan Penggandaan	Jumlah Paket Barang Cetak dan Penggandaan yang Disediakan	1	Paket	2,317,200	1	1,506,600	1	2,317,200	1	-	1	669,000.00	0	0	2	669,000	28.87%	28.87%	2,175,600	93.89%	Lurah Cilendeck Timur					
7.01.01.2.06.01		Penyediaan Komponen Instalasi Listrik/Penerangan Bangunan	Jumlah Paket Komponen Instalasi Listrik/Penerangan Bangunan yang Disediakan	1	Paket	992,000	1	930,000	1	992,000	1	992,000	1	992,000.00	0	0	2	1,984,000	200.00%	200.00%	2,914,000	293.75%	Lurah Curug					
7.01.01.2.06.02		Penyediaan Peralatan dan Perlengkapan Kantor	Jumlah Paket Peralatan dan Perlengkapan Kantor yang Disediakan	1	Paket	11,254,300	1	12,193,100	1	11,254,300	1	2,691,000	1	4,485,000.00	0	0	2	7,176,000	63.76%	63.76%	19,369,100	172.10%	Lurah Curug					
7.01.01.2.06.03		Penyediaan Peralatan Rumah Tangga	Jumlah Paket Peralatan Rumah Tangga yang Disediakan	1	Paket	3,534,000	1	7,917,500	1	3,534,000	1	883,500	1	1,472,500.00	0	0	2	2,356,000	66.67%	66.67%	10,273,500	290.70%	Lurah Curug					
7.01.01.2.06.04		Penyediaan Bahan Logistik Kantor	Jumlah Paket Bahan Logistik Kantor yang Disediakan	1	Paket	64,265,000	1	52,200,000	1	64,265,000	1	14,970,000	1	33,855,000.00	0	0	2	48,825,000	75.97%	75.97%	101,025,000	157.20%	Lurah Curug					
7.01.01.2.06.05		Penyediaan Barang Cetak dan Penggandaan	Jumlah Paket Barang Cetak dan Penggandaan yang Disediakan	1	Paket	4,184,700	1	2,767,800	1	4,184,700	1	948,600	1	1,948,600.00	0	0	2	2,897,200	69.23%	69.23%	5,665,000	135.37%	Lurah Curug					
7.01.01.2.06.01		Penyediaan Komponen Instalasi Listrik/Penerangan Bangunan	Jumlah Paket Komponen Instalasi Listrik/Penerangan Bangunan yang Disediakan	1	Paket	3,114,500	1	1,914,000	1	3,114,500	1	-	1	1,494,300.00	0	0	2	1,494,300	47.98%	47.98%	3,408,300	109.43%	Lurah Curug Mekar					
7.01.01.2.06.02		Penyediaan Peralatan dan Perlengkapan Kantor	Jumlah Paket Peralatan dan Perlengkapan Kantor yang Disediakan	1	Paket	20,704,900	1	9,831,500	1	20,704,900	1	5,171,100	1	10,342,200.00	0	0	2	15,513,300	74.93%	74.93%	25,344,800	122.41%	Lurah Curug Mekar					
7.01.01.2.06.03		Penyediaan Peralatan Rumah Tangga	Jumlah Paket Peralatan Rumah Tangga yang Disediakan	1	Paket	12,232,300	1	13,088,900	1	12,232,300	1	2,938,300	1	6,036,300.00	0	0	2	8,974,600	73.37%	73.37%	22,063,500	180.37%	Lurah Curug Mekar					
7.01.01.2.06.04		Penyediaan Bahan Logistik Kantor	Jumlah Paket Bahan Logistik Kantor yang Disediakan	1	Paket	65,760,000	1	45,945,000	1	65,760,000	1	15,750,000	1	37,350,000.00	0	0	2	53,100,000	80.75%	80.75%	99,045,000	150.62%	Lurah Curug Mekar					
7.01.01.2.06.05		Penyediaan Barang Cetak dan Penggandaan	Jumlah Paket Barang Cetak dan Penggandaan yang Disediakan	1	Paket	2,272,500	1	2,690,000	1	2,272,500	1	567,900	1	1,135,800.00	0	0	2	1,703,700	74.97%	74.97%	4,393,700	193.84%	Lurah Curug Mekar					
7.01.01.2.06.01		Penyediaan Komponen Instalasi Listrik/Penerangan Bangunan	Jumlah Paket Komponen Instalasi Listrik/Penerangan Bangunan yang Disediakan	1	Paket	4,991,300	1	4,034,400	1	4,991,300	1	2,345,200	1	2,345,200.00	0	0	2	4,690,400	93.97%	93.97%	8,724,800	174.80%	Lurah Gunung Batu					
7.01.01.2.06.02		Penyediaan Peralatan dan Perlengkapan Kantor	Jumlah Paket Peralatan dan Perlengkapan Kantor yang Disediakan	1	Paket	12,199,300	1	19,847,600	1	12,199,300	1	4,434,800	1	8,065,900.00	0	0	2	12,500,700	102.47%	102.47%	32,348,300	265.17%	Lurah Gunung Batu					
7.01.01.2.06.03		Penyediaan Peralatan Rumah Tangga	Jumlah Paket Peralatan Rumah Tangga yang Disediakan	1	Paket	4,368,200	1	7,270,000	1	4,368,200	1	3,208,000	1	4,368,200.00	0	0	2	7,576,200	173.44%	173.44%	14,846,200	339.87%	Lurah Gunung Batu					
7.01.01.2.06.04		Penyediaan Bahan Logistik Kantor	Jumlah Paket Bahan Logistik Kantor yang Disediakan	1	Paket	78,360,000	1	58,800,000	1	78,360,000	1	16,790,000	1	33,100,000.00	0	0	2	49,890,000	63.67%	63.67%	108,690,000	138.71%	Lurah Gunung Batu					
7.01.01.2.06.05		Penyediaan Barang Cetak dan Penggandaan	Jumlah Paket Barang Cetak dan Penggandaan yang Disediakan	1	Paket	3,518,500	1	3,017,800	1	3,518,500	1	317,700	1	1,619,200.00	0	0	2	1,936,900	55.05%	55.05%	4,954,700	140.82%	Lurah Gunung Batu					
7.01.01.2.06.01		Penyediaan Komponen Instalasi Listrik/Penerangan Bangunan	Jumlah Paket Komponen Instalasi Listrik/Penerangan Bangunan yang Disediakan	1	Paket	2,976,000	1	892,800	1	2,976,000	1	992,000	1	1,984,000.00	0	0	2	2,976,000	100.00%	100.00%	3,868,800	130.00%	Lurah Loji					

No	Kode	Urusan/Bidang Urusan Pemerintahan Daerah dan Program/Kegiatan/Sub Kegiatan	Indikator Kinerja Program (Output)/Kegiatan (Output/Sub Kegiatan (Output))	Target Renstra Perangkat Daerah sampai dengan tahun 2024 (akhir periode Renstra PD)			Realisasi Capaian Kinerja Renstra Perangkat Daerah sampai dengan Renja Perangkat Daerah Tahun Lalu (2023)		Target kinerja dan anggaran Renja Perangkat Daerah Tahun Berjalan yang dievaluasi (2024)		Realisasi Kinerja Pada Triwulan								Realisasi Capaian Kinerja dan Anggaran Renja Perangkat Daerah yang dievaluasi (2024)		Tingkat Capaian Kinerja dan Realisasi Anggaran Renja PD Tahun s/d (%) (2024)		Realisasi Kinerja dan Anggaran Renstra Perangkat Daerah s/d Tahun 2023 (Akhir Tahun Pelaksanaan Renja Perangkat Daerah Tahun 2024)		Tingkat Capaian Kinerja dan Realisasi Anggaran Renstra Perangkat Daerah s/d tahun 2024 (%)		Unit Perangkat Daerah Penanggung Jawab	Ket.
				K	Sat	Rp.	K	Rp.	K	Rp.	I		II		III		IV		K	Rp.	K	Rp	K	Rp.	K	Rp		
											K	Rp.	K	Rp.	K	Rp.	K	Rp.										
1	2	3	4	5	6	7	8	9	10	11	12 = 8+9+10+11	13 = 12/7*100	14 = 6 + 12	15 = 14/5*100	16	17												
7.01.01.2.06.02		Penyediaan Peralatan dan Perlengkapan Kantor	Jumlah Paket Peralatan dan Perlengkapan Kantor yang Disiapkan	1	Paket	10,885,600	1	11,617,400	1	10,885,600	1	3,723,000	1	5,435,900.00	0	0	2	9,158,900	84.14%	84.14%			20,776,300	190.86%	Lurah Loji			
7.01.01.2.06.03		Penyediaan Peralatan Rumah Tangga	Jumlah Paket Peralatan Rumah Tangga yang Disiapkan	1	Paket	4,429,800	1	3,706,200	1	4,429,800	1	1,632,100	1	1,632,100.00	0	0	2	3,264,200	73.69%	73.69%			6,970,400	157.35%	Lurah Loji			
7.01.01.2.06.04		Penyediaan Bahan Logistik Kantor	Jumlah Paket Bahan Logistik Kantor yang Disiapkan	1	Paket	74,375,000	1	41,625,000	1	74,375,000	1	17,355,000	1	34,710,000.00	0	0	2	52,065,000	70.00%	70.00%			93,690,000	125.97%	Lurah Loji			
7.01.01.2.06.05		Penyediaan Barang Cetak dan Penggandaan	Jumlah Paket Barang Cetak dan Penggandaan yang Disiapkan	1	Paket	2,409,300	1	1,597,200	1	2,409,300	1	602,100	1	1,204,200.00	0	0	2	1,806,300	74.97%	74.97%			3,403,500	141.27%	Lurah Loji			
7.01.01.2.06.01		Penyediaan Komponen Instalasi Listrik/Penerangan Bangunan	Jumlah Paket Komponen Instalasi Listrik/Penerangan Bangunan	1	Paket	4,649,500	1	1913500	1	4,649,500	1	2,852,500	1	4,649,500.00	0	0	2	7,502,000	161.35%	161.35%			9,415,500	202.51%	Lurah Marga Jaya			
7.01.01.2.06.02		Penyediaan Peralatan dan Perlengkapan Kantor	Jumlah Paket Peralatan dan Perlengkapan Kantor yang Disiapkan	1	Paket	16,591,200	1	9,844,800	1	16,591,200	1	4,147,800	1	8,295,600.00	0	0	2	12,443,400	75.00%	75.00%			22,288,200	134.34%	Lurah Marga Jaya			
7.01.01.2.06.03		Penyediaan Peralatan Rumah Tangga	Jumlah Paket Peralatan Rumah Tangga yang Disiapkan	1	Paket	5,322,000	1	7,875,000	1	5,322,000	1	1,330,500	1	2,661,000.00	0	0	2	3,991,500	75.00%	75.00%			11,866,500	222.97%	Lurah Marga Jaya			
7.01.01.2.06.04		Penyediaan Bahan Logistik Kantor	Jumlah Paket Bahan Logistik Kantor yang Disiapkan	1	Paket	60,125,000	1	48,780,000	1	60,125,000	1	15,335,000	1	36,065,000.00	0	0	2	51,400,000	85.49%	85.49%			100,180,000	166.62%	Lurah Marga Jaya			
7.01.01.2.06.05		Penyediaan Barang Cetak dan Penggandaan	Jumlah Paket Barang Cetak dan Penggandaan yang Disiapkan	1	Paket	3,236,700	1	3,440,900	1	3,236,700	1	809,400	1	1,618,500.00	0	0	2	2,427,900	75.01%	75.01%			5,868,800	181.32%	Lurah Marga Jaya			
7.01.01.2.06.01		Penyediaan Komponen Instalasi Listrik/Penerangan Bangunan	Jumlah Paket Komponen Instalasi Listrik/Penerangan Bangunan	1	Paket	2,492,700	1	3421800	1	2,492,700	1	712,200	1	1,254,400.00	0	0	2	1,966,600	78.89%	78.89%			5,388,400	216.17%	Lurah Menteng			
7.01.01.2.06.02		Penyediaan Peralatan dan Perlengkapan Kantor	Jumlah Paket Peralatan dan Perlengkapan Kantor yang Disiapkan	1	Paket	14,740,500	1	11,216,000	1	14,740,500	1	4,521,800	1	7,205,600.00	0	0	2	11,727,400	79.56%	79.56%			22,943,400	155.65%	Lurah Menteng			
7.01.01.2.06.03		Penyediaan Peralatan Rumah Tangga	Jumlah Paket Peralatan Rumah Tangga yang Disiapkan	1	Paket	1,298,800	1	8,510,700	1	1,298,800	1	324,700	1	489,700.00	0	0	2	814,400	62.70%	62.70%			9,325,100	717.98%	Lurah Menteng			
7.01.01.2.06.04		Penyediaan Bahan Logistik Kantor	Jumlah Paket Bahan Logistik Kantor yang Disiapkan	1	Paket	87,570,000	1	77,175,000	1	87,570,000	1	14,625,000	1	35,325,000.00	0	0	2	49,950,000	57.04%	57.04%			127,125,000	145.17%	Lurah Menteng			
7.01.01.2.06.05		Penyediaan Barang Cetak dan Penggandaan	Jumlah Paket Barang Cetak dan Penggandaan yang Disiapkan	1	Paket	2,840,800	1	6,784,600	1	2,840,800	1	680,000	1	1,373,300.00	0	0	2	2,053,300	72.28%	72.28%			8,837,900	311.11%	Lurah Menteng			
7.01.01.2.06.01		Penyediaan Komponen Instalasi Listrik/Penerangan Bangunan	Jumlah Paket Komponen Instalasi Listrik/Penerangan Bangunan	1	Paket	4,816,800	1	2299600	1	4,816,800	1	1,262,400	1	2,408,400.00	0	0	2	3,670,800	76.21%	76.21%			5,970,400	123.95%	Lurah Pasir Jaya			
7.01.01.2.06.02		Penyediaan Peralatan dan Perlengkapan Kantor	Jumlah Paket Peralatan dan Perlengkapan Kantor yang Disiapkan	1	Paket	18,684,400	1	11,116,500	1	18,684,400	1	4,638,900	1	9,469,700.00	0	0	2	14,108,600	75.51%	75.51%			25,225,100	135.01%	Lurah Pasir Jaya			
7.01.01.2.06.03		Penyediaan Peralatan Rumah Tangga	Jumlah Paket Peralatan Rumah Tangga yang Disiapkan	1	Paket	9,169,800	1	4,324,700	1	9,169,800	1	1,701,000	1	4,017,800.00	0	0	2	5,718,800	62.37%	62.37%			10,043,500	109.53%	Lurah Pasir Jaya			
7.01.01.2.06.04		Penyediaan Bahan Logistik Kantor	Jumlah Paket Bahan Logistik Kantor yang Disiapkan	1	Paket	70,950,000	1	42,695,000	1	70,950,000	1	16,680,000	1	36,765,000.00	0	0	2	53,445,000	75.33%	75.33%			96,140,000	135.50%	Lurah Pasir Jaya			
7.01.01.2.06.05		Penyediaan Barang Cetak dan Penggandaan	Jumlah Paket Barang Cetak dan Penggandaan yang Disiapkan	1	Paket	2,336,700	1	1,806,600	1	2,336,700	1	862,400	1	1,443,600.00	0	0	2	2,306,000	98.69%	98.69%			4,112,600	176.00%	Lurah Pasir Jaya			
7.01.01.2.06.01		Penyediaan Komponen Instalasi Listrik/Penerangan Bangunan	Jumlah Paket Komponen Instalasi Listrik/Penerangan Bangunan	1	Paket	998,200	1	2,790,000	1	998,200	1	289,800	1	579,600.00	0	0	2	869,400	87.10%	87.10%			3,659,400	366.60%	Lurah Pasir Kuda			
7.01.01.2.06.02		Penyediaan Peralatan dan Perlengkapan Kantor	Jumlah Paket Peralatan dan Perlengkapan Kantor yang Disiapkan	1	Paket	12,715,000	1	17,106,400	1	12,715,000	1	3,893,400	1	6,539,400.00	0	0	2	10,432,800	82.05%	82.05%			27,539,200	216.59%	Lurah Pasir Kuda			
7.01.01.2.06.03		Penyediaan Peralatan Rumah Tangga	Jumlah Paket Peralatan Rumah Tangga yang Disiapkan	1	Paket	4,775,600	1	7,889,000	1	4,775,600	1	1,365,700	1	2,617,500.00	0	0	2	3,983,200	83.41%	83.41%			11,872,200	248.60%	Lurah Pasir Kuda			
7.01.01.2.06.04		Penyediaan Bahan Logistik Kantor	Jumlah Paket Bahan Logistik Kantor yang Disiapkan	1	Paket	82,155,000	1	49,950,000	1	82,155,000	1	16,995,000	1	42,015,000.00	0	0	2	59,010,000	71.83%	71.83%			108,960,000	132.63%	Lurah Pasir Kuda			
7.01.01.2.06.05		Penyediaan Barang Cetak dan Penggandaan	Jumlah Paket Barang Cetak dan Penggandaan yang Disiapkan	1	Paket	2,278,800	1	3,275,800	1	2,278,800	1	450,000	1	1,108,800.00	0	0	2	1,558,800	68.40%	68.40%			4,834,600	212.16%	Lurah Pasir Kuda			
7.01.01.2.06.01		Penyediaan Komponen Instalasi Listrik/Penerangan Bangunan	Jumlah Paket Komponen Instalasi Listrik/Penerangan Bangunan	1	Paket	2,991,800	1	701,400	1	2,991,800	1	782,500	1	1,371,100.00	0	0	2	2,153,600	71.98%	71.98%			2,855,000	95.43%	Lurah Pasir Mulya			
7.01.01.2.06.02		Penyediaan Peralatan dan Perlengkapan Kantor	Jumlah Paket Peralatan dan Perlengkapan Kantor yang Disiapkan	1	Paket	13,980,500	1	8,045,800	1	13,980,500	1	3,984,600	1	7,430,300.00	0	0	2	11,414,900	81.65%	81.65%			19,460,700	139.20%	Lurah Pasir Mulya			
7.01.01.2.06.03		Penyediaan Peralatan Rumah Tangga	Jumlah Paket Peralatan Rumah Tangga yang Disiapkan	1	Paket	5,371,400	1	4,442,400	1	5,371,400	1	1,460,200	1	2,915,300.00	0	0	2	4,375,500	81.46%	81.46%			8,817,900	164.16%	Lurah Pasir Mulya			
7.01.01.2.06.04		Penyediaan Bahan Logistik Kantor	Jumlah Paket Bahan Logistik Kantor yang Disiapkan	1	Paket	68,710,000	1	29,250,000	1	68,710,000	1	14,475,000	1	33,765,000.00	0	0	2	48,240,000	70.21%	70.21%			77,490,000	112.78%	Lurah Pasir Mulya			
7.01.01.2.06.05		Penyediaan Barang Cetak dan Penggandaan	Jumlah Paket Barang Cetak dan Penggandaan yang Disiapkan	1	Paket	1,824,000	1	1,870,400	1	1,824,000	1	511,800	1	1,008,600.00	0	0	2	1,520,400	83.36%	83.36%			3,390,800	185.90%	Lurah Pasir Mulya			
7.01.01.2.06.01		Penyediaan Komponen Instalasi Listrik/Penerangan Bangunan	Jumlah Paket Komponen Instalasi Listrik/Penerangan Bangunan	1	Paket	992,000	1	1,041,600	1	992,000	1	198,400	1	396,800.00	0	0	2	595,200	60.00%	60.00%			1,636,800	165.00%	Lurah Semplak			
7.01.01.2.06.02		Penyediaan Peralatan dan Perlengkapan Kantor	Jumlah Paket Peralatan dan Perlengkapan Kantor yang Disiapkan	1	Paket	11,254,300	1	12,950,300	1	11,254,300	1	2,837,000	1	5,156,700.00	0	0	2	7,993,700	71.03%	71.03%			20,944,000	186.10%	Lurah Semplak			
7.01.01.2.06.03		Penyediaan Peralatan Rumah Tangga	Jumlah Paket Peralatan Rumah Tangga yang Disiapkan	1	Paket	3,534,000	1	10,251,400	1	3,534,000	1	744,200	1	1,577,700.00	0	0	2	2,321,900	65.70%	65.70%			12,573,300	355.78%	Lurah Semplak			
7.01.01.2.06.04		Penyediaan Bahan Logistik Kantor	Jumlah Paket Bahan Logistik Kantor yang Disiapkan	1	Paket	78,265,000	1	28,575,000	1	78,265,000	1	18,840,000	1	38,130,000.00	0	0	2	56,970,000	72.79%	72.79%			85,545,000	109.30%	Lurah Semplak			
7.01.01.2.06.05		Penyediaan Barang Cetak dan Penggandaan	Jumlah Paket Barang Cetak dan Penggandaan yang Disiapkan	1	Paket	4,184,700	1	5,366,400	1	4,184,700	1	1,050,000	1	2,130,000.00	0	0	2	3,180,000	75.99%	75.99%			8,546,400	204.23%	Lurah Semplak			

No	Kode	Urusan/Bidang Urusan Pemerintahan Daerah dan Program/Kegiatan/Sub Kegiatan	Indikator Kinerja Program (Output)/Kegiatan (Output/Sub Kegiatan (Output))	Target Renstra Perangkat Daerah sampai dengan tahun 2024 (akhir periode Renstra PD)			Realisasi Capaian Kinerja Renstra Perangkat Daerah sampai dengan Renja Perangkat Daerah Tahun Lalu (2023)			Target kinerja dan anggaran Renja Perangkat Daerah Tahun Berjalan yang dievaluasi (2024)			Realisasi Kinerja Pada Triwulan				Realisasi Capaian Kinerja dan Anggaran Renja Perangkat Daerah yang dievaluasi (2024)		Tingkat Capaian Kinerja dan Realisasi Anggaran Renja PD Tahun s/ d (%) (2024)		Realisasi Kinerja dan Anggaran Renstra Perangkat Daerah s/d Tahun 2023 (Akhir Tahun Pelaksanaan Renja Perangkat Daerah Tahun 2024)		Tingkat Capaian Kinerja dan Realisasi Anggaran Renstra Perangkat Daerah s/d tahun 2024 (%)		Unit Perangkat Daerah Penanggung Jawab	Ket.																
				K	Sat	Rp.	K	Rp.	K	Rp.	I		II		III		IV		K	Rp.	K	Rp.	K	Rp.			K	Rp.														
											K	Rp.	K	Rp.	K	Rp.	K	Rp.																								
1	2	3	4	5	6	7	8	9	10	11	12 = 8+9+10+11	13 = 12/7*100	14 = 6 + 12	15 = 14/5*100	16	17																										
7.01.01.2.06.01		Penyediaan Komponen Instalasi Listrik/Penerangan Bangunan	Jumlah Paket Komponen Instalasi Listrik/Penerangan	1	Paket	7,758,000	1	7,031,500	1	7,758,000	1	3,445,600	1	4,635,600.00	0	0	0	0	2	8,081,200	104.17%	104.17%			15,112,700	194.80%	Lurah Sindang Barang															
7.01.01.2.06.02		Penyediaan Peralatan dan Perlengkapan Kantor	Jumlah Paket Peralatan dan Perlengkapan Kantor yang Disediakan	1	Paket	11,166,000	1	12,324,000	1	11,166,000	1	3,657,000	1	5,762,000.00	0	0	0	0	2	9,419,000	84.35%	84.35%			21,743,000	194.73%	Lurah Sindang Barang															
7.01.01.2.06.03		Penyediaan Peralatan Rumah Tangga	Jumlah Paket Peralatan Rumah Tangga yang Disediakan	1	Paket	5,851,000	1	4,005,700	1	5,851,000	1	1,535,200	1	2,973,800.00	0	0	0	0	2	4,509,000	77.06%	77.06%			8,514,700	145.53%	Lurah Sindang Barang															
7.01.01.2.06.04		Penyediaan Bahan Logistik Kantor	Jumlah Paket Bahan Logistik Kantor yang Disediakan	1	Paket	82,440,000	1	48,150,000	1	82,440,000	1	20,565,000	1	41,130,000.00	0	0	0	0	2	61,695,000	74.84%	74.84%			109,845,000	133.24%	Lurah Sindang Barang															
7.01.01.2.06.05		Penyediaan Barang Cetak dan Penggandaan	Jumlah Paket Barang Cetak dan Penggandaan yang Disediakan	1	Paket	4,350,000	1	4,342,200	1	4,350,000	1	1,087,200	1	2,174,400.00	0	0	0	0	2	3,261,600	74.98%	74.98%			7,603,800	174.80%	Lurah Sindang Barang															
7.01.01.2.06.01		Penyediaan Komponen Instalasi Listrik/Penerangan Bangunan	Jumlah Paket Komponen Instalasi Listrik/Penerangan	1	Paket	2,462,400	1	3,886,000	1	2,462,400	1	615,600	1	1,231,200.00	0	0	0	0	2	1,846,800	75.00%	75.00%			5,732,800	232.81%	Lurah Situ Gede															
7.01.01.2.06.02		Penyediaan Peralatan dan Perlengkapan Kantor	Jumlah Paket Peralatan dan Perlengkapan Kantor yang Disediakan	1	Paket	18,612,700	1	9,187,600	1	18,612,700	1	5,162,500	1	10,130,500.00	0	0	0	0	2	15,293,000	82.16%	82.16%			24,480,600	131.53%	Lurah Situ Gede															
7.01.01.2.06.03		Penyediaan Peralatan Rumah Tangga	Jumlah Paket Peralatan Rumah Tangga yang Disediakan	1	Paket	2,739,400	1	3,159,700	1	2,739,400	1	1,732,900	1	2,739,400.00	0	0	0	0	2	4,472,300	163.26%	163.26%			7,632,000	278.60%	Lurah Situ Gede															
7.01.01.2.06.04		Penyediaan Bahan Logistik Kantor	Jumlah Paket Bahan Logistik Kantor yang Disediakan	1	Paket	77,425,000	1	30,750,000	1	77,425,000	1	18,540,000	1	41,040,000.00	0	0	0	0	2	59,580,000	76.95%	76.95%			90,330,000	116.67%	Lurah Situ Gede															
7.01.01.2.06.05		Penyediaan Barang Cetak dan Penggandaan	Jumlah Paket Barang Cetak dan Penggandaan yang Disediakan	1	Paket	2,929,500	1	3,866,600	1	2,929,500	1	731,700	1	1,463,400.00	0	0	0	0	2	2,195,100	74.93%	74.93%			6,061,700	206.92%	Lurah Situ Gede															
Rata-rata capaian kinerja Kegiatan (%)																																										
Predikat kinerja																																										
7.01.01.2.07		Pengadaan Barang Milik Daerah Penunjang Urusan Pemerintah Daerah	Persentase pemenuhan sarana prasarana aparatur	100	%	184,000,000	85	48,000,000		184,000,000		84,000,000		84,000,000													216,000,000	117.39%														
7.01.01.2.07.10		Pengadaan Sarana dan Prasarana Gedung Kantor atau Bangunan Lainnya	Jumlah Unit Sarana dan Prasarana Gedung Kantor atau Bangunan Lainnya yang Disediakan	1	Unit	184,000,000	1	48,000,000	1	184,000,000	1	84,000,000.00	1	84,000,000	0	0	0	0	2	168,000,000	91.30%	91.30%				216,000,000	117.39%	Kasubag Umum dan Kepegawaian														
Rata-rata capaian kinerja Kegiatan (%)																																										
Predikat kinerja																																										
7.01.01.2.08		Penyediaan Jasa Penunjang Urusan Pemerintahan Daerah	Persentase pemenuhan kebutuhan operasional perangkat daerah	100	%	2,781,458,712	###	2,226,855,780		2,781,458,712		786,542,470		1,398,697,731														4,412,095,981	158.63%													
7.01.01.2.08.02		Penyediaan Jasa Komunikasi, Sumber Daya Air dan Listrik	Jumlah Laporan Penyediaan Jasa Komunikasi, Sumber Daya Air dan Listrik yang Disediakan	1	Laporan	283,067,000	1	207,535,737	1	283,067,000	1	62,062,618.00	1	125,251,491	0	0	0	0	2	187,314,109	66.17%	66.17%				394,849,846	139.49%	Kasubag Umum dan Kepegawaian														
7.01.01.2.08.04		Penyediaan Jasa Pelayanan Umum Kantor	Jumlah Laporan Penyediaan Jasa Pelayanan Umum Kantor yang Disediakan	1	Laporan	2,498,391,712	1	2,019,320,043	1	2,498,391,712	1	724,479,852.00	1	1,273,446,240	0	0	0	0	2	1,997,926,092	79.97%	79.97%				4,017,246,135	160.79%	Kasubag Umum dan Kepegawaian														
Rata-rata capaian kinerja Kegiatan (%)																																										
Predikat kinerja																																										
7.01.01.2.09		Pemeliharaan Barang Milik Daerah Penunjang Urusan Pemerintahan Daerah	Persentase BMD lingkup perangkat daerah berkategori baik	100	%	673,326,000	85	249,260,656		673,326,000		58,754,300		293,773,950														601,788,906	89.38%													
7.01.01.2.09.02		Penyediaan Jasa Pemeliharaan, Biaya Pemeliharaan, Pajak, dan Perizinan Kendaraan Dinas Operasional atau Lapangan	Jumlah Kendaraan Dinas Operasional atau Lapangan yang Dipelihara dan Dibayarkan Pajak dan Perizinan	45	Unit	191,750,000	1	183,218,236	45	191,750,000	45	44,744,300.00	45	86,632,700	0	0	0	0	90	131,377,000	68.51%	68.51%				314,595,236	164.07%	Kasubag Umum dan Kepegawaian														
7.01.01.2.09.06		Pemeliharaan Peralatan dan Mesin Lainnya	Jumlah Peralatan dan Mesin Lainnya yang Dipelihara	214	Unit	81,200,000	1	66,042,420	214	81,200,000	214	14,010,000.00	214	37,000,000	0	0	0	0	428	51,010,000	62.82%	62.82%				117,052,420	144.15%	Kasubag Umum dan Kepegawaian														
7.01.01.2.09.0		Pemeliharaan/Rehabilitasi Gedung Kantor dan Bangunan Lainnya	Jumlah Gedung Kantor dan Bangunan Lainnya yang Dipelihara/Direhabilitasi	5	Unit	400,376,000	1	400,376,000	5	400,376,000	5	0	5	170,141,250	0	0	0	0	10	170,141,250	42.50%	42.50%				170,141,250	42.50%	Kasubag Umum dan Kepegawaian														
Rata-rata capaian kinerja Kegiatan (%)																																										
Predikat kinerja																																										
Rata-rata capaian kinerja Program (%)																																										

No	Kode	Urusan/Bidang Urusan Pemerintahan Daerah dan Program/Kegiatan/Sub Kegiatan	Indikator Kinerja Program (Outcome)/Kegiatan (Output/Sub Kegiatan (Output)	Target Renstra Perangkat Daerah sampai dengan tahun 2024 (akhir periode Renstra PD)		Realisasi Capaian Kinerja Renstra Perangkat Daerah sampai dengan Renja Perangkat Daerah Tahun Lalu (2023)		Target kinerja dan anggaran Renja Perangkat Daerah Tahun Berjalan yang dievaluasi (2024)		Realisasi Kinerja Pada Triwulan				Realisasi Capaian Kinerja dan Anggaran Renja Perangkat Daerah yang dievaluasi (2024)		Tingkat Capaian Kinerja dan Realisasi Anggaran Renja PD Tahun s.d. (%) (2024)		Realisasi Kinerja dan Anggaran Renstra Perangkat Daerah s/d Tahun 2023 (Akhir Tahun Pelaksanaan Renja Perangkat Daerah Tahun 2024)		Tingkat Capaian Kinerja dan Realisasi Anggaran Renstra Perangkat Daerah s/d tahun 2024 (%)		Unit Perangkat Daerah Penanggung Jawab	Ket.					
				K	Sat	Rp.	K	Rp.	K	Rp.	I		II		III		IV		K	Rp.	K			Rp.				
												K	Rp.	K	Rp.	K	Rp.	K	Rp.	K	Rp.			K	Rp.			
1	2	3	4	5			6		7		8		9		10		11		12 = 8+9+10+11		13 = 12/7*100		14 = 6 + 12		15 = 14/5*100		16	17
										Predikat kinerja										Sangat Rendah								
5	7.01.02	PROGRAM PENYELENGGARAAN PEMERINTAHAN DAN PELAYANAN PUBLIK	Pelayanan administrasi di tingkat kecamatan	100 %		108,540,000	3	31,647,600														45,147,600		41.60%				
			Partisipasi masyarakat dalam pelaksanaan musrenbang di tingkat kecamatan	100 %																								
	7.01.02.2.01	Koordinasi Penyelenggaraan Kegiatan Pemerintahan di Tingkat Kecamatan	Terlaksananya Koordinasi/Sinergi Perencanaan dan Pelaksanaan Kegiatan Pemerintahan dengan Perangkat Daerah dan Instansi Vertikal Terkait	100 %		38,540,000		31,647,600					13,500,000										45,147,600		85.36%			
			Presentase Pelayanan Administrasi Lingkup Kecamatan Terlaksana Tepat Waktu	90 %																								
	7.01.02.2.01.01	Koordinasi/Sinergi Perencanaan dan Pelaksanaan Kegiatan Pemerintahan dengan Perangkat Daerah dan Instansi Vertikal Terkait	Jumlah Laporan Koordinasi/Sinergi Perencanaan dan Pelaksanaan Kegiatan Pemerintahan dengan Perangkat Daerah dan Instansi Vertikal Terkait	1	Laporan	38,540,000	1	31,647,600	1		38,540,000	1									2	13,500,000	35.03%	35.03%	45,147,600	117.14%	Kasi Pemerintahan	
										Rata-rata capaian kinerja Kegiatan (%)										35.03%								
										Predikat kinerja										Sangat Rendah								
	7.01.02.2.02	Penyelenggaraan Urusan Pemerintahan yang tidak Dilaksanakan oleh Unit Kerja Perangkat Daerah yang ada di Kecamatan	HKM terhadap penyelenggaraan musrenbang di tingkat kecamatan	3.4	Point	70,000,000					70,000,000												203,990,100		34.32%			
			Presentase Partisipasi Masyarakat dalam Pemberdayaan Pembangunan Wilayah	35 %																								
	7.01.02.2.02.01	Perencanaan Kegiatan Pelayanan kepada Masyarakat di Kecamatan	Jumlah Dokumen Perencanaan Kegiatan Pelayanan kepada Masyarakat di Kecamatan	1	Dokumen	70,000,000	1	64,387,100	1		70,000,000	1									2	139,603,000	199.43%	199.43%	203,990,100	291.41%	Kepala Seksi Pengendalian Pembangunan	
										Rata-rata capaian kinerja Kegiatan (%)										199.43%								
										Predikat kinerja										Sangat Tinggi								
										Rata-rata capaian kinerja Program (%)										117.23%								
										Predikat kinerja										Sangat Tinggi								
RATA-RATA CAPAIAN KINERJA DAN ANGGARAN DARI SELURUH PROGRAM (PROGRAM 1 s.d. PROGRAM 5)																78.04%												
PREDIKAT KINERJA DARI SELURUH PROGRAM (PROGRAM 1 s.d. PROGRAM 5)																Tinggi												
JUMLAH REALISASI BIDANG URUSAN						42,361,935,170		37,780,961,037			42,361,935,170		10,713,012,864		23,330,534,594								34,043,547,458		80.36%		71,569,101,815	59.19%
UNSUR KEWILAYAHAN																												
	7.01.01	KECAMATAN				18,296,171,095	100	21,474,557,578			5,945,542,069		5,733,987,437										11,679,499,506		54.39		29,975,670,601	
BIDANG URUSAN																												
PROGRAM																												
	2.13.05	PROGRAM PEMBERDAYAAN LEMBAGA KEMASYARAKATAN, LEMBAGA ADAT DAN MASYARAKAT HUKUM ADAT	Persentase Lembaga Masyarakat (LPM, RW, RT) Tingkat Kecamatan yang Aktif			6,000,000	100	6,600,000			1,650,000		1,650,000										3,300,000		50.00		9,300,000	
KEGIATAN																												
	2.13.05.2.01	Pemberdayaan Lembaga Masyarakat yang Bergerak di Bidang Pemberdayaan Desa dan Lembaga Adat Tingkat Daerah Kabupaten/Kota serta Pemberdayaan Masyarakat Hukum Adat yang Masyarakat Pelakunya Hukum Adat yang Sama dalam Daerah Kabupaten/Kota	Persentase Lembaga Masyarakat (LPM, RW, RT) Tingkat Kecamatan			6,000,000	100	6,600,000			1,650,000		1,650,000										3,300,000		50.00		9,300,000	

No	Kode	Usuran/Bidang Urusan Pemerintahan Daerah dan Program/Kegiatan/Sub Kegiatan	Indikator Kinerja Program (Outcome)/Kegiatan (Output)/Sub Kegiatan (Output)	Target Renstra Perangkat Daerah sampai dengan tahun 2024 (akhir periode Renstra PD)			Realisasi Capaian Kinerja Renstra Perangkat Daerah sampai dengan Renja Perangkat Daerah Tahun Lalu (2023)			Target kinerja dan anggaran Renja Perangkat Daerah Tahun Berjalan yang dievaluasi (2024)			Realisasi Kinerja Pada Triwulan				Realisasi Capaian Kinerja dan Anggaran Renja Perangkat Daerah yang dievaluasi (2024)		Tingkat Capaian Kinerja dan Realisasi Anggaran Renja PD Tahun s- 1 (%) (2024)		Realisasi Kinerja dan Anggaran Renstra Perangkat Daerah s/d Tahun 2023 (Akhir Tahun Pelaksanaan Renja Perangkat Daerah Tahun 2024)		Tingkat Capaian Kinerja dan Realisasi Anggaran Renstra Perangkat Daerah s/d tahun 2024 (%)		Unit Perangkat Daerah Penanggung Jawab	Ket.		
				K	Sat	Rp.	K	Rp.	K	Rp.	I		II		III		IV		K	Rp.	K	Rp.	K	Rp.			K	Rp.
												K	Rp.	K	Rp.	K	Rp.	K	Rp.	K	Rp.	K	Rp.	K			Rp.	K
SUB KEGIATAN																12 = 8+9+10+11		13 = 12/7*100		14 = 6 + 12		15 = 14/5*100						
2.13.05.2.01.03		Peningkatan Kapasitas Kelembagaan Lembaga Kemasyarakatan Desa/Kelurahan (RT, RW, PKK, Posyandu, LPM, dan Karang Taruna), Lembaga Adat Desa/Kelurahan dan Masyarakat Hukum Adat	Jumlah Lembaga Kelembagaan Lembaga Kemasyarakatan Desa/Kelurahan (RT, RW, PKK, Posyandu, LPM, dan Karang Taruna), Lembaga Adat Desa/Kelurahan dan Masyarakat Hukum Adat			6,000,000	100	6,600,000	1,650,000	1,650,000					3,300,000		50.00			9,300,000								
Rata-rata capaian kinerja Program (%)																50.00												
PROGRAM																												
7.01.01		PROGRAM PENUNJANG URUSAN PEMERINTAHAN DAERAH KABUPATEN/KOTA	Nilai rata-rata Indeks Kepuasan Masyarakat Terhadap Pelayanan Lingkup Perangkat Daerah			15,960,557,395	100	17,192,983,944	5,007,554,123	4,808,815,788					9,816,369,911		57.10			25,776,927,306								
KEGIATAN																												
7.01.01.2.01		Perencanaan, Penganggaran, dan Evaluasi Kinerja Perangkat Daerah	Nilai Akuntabilitas Kinerja Instansi Pemerintah Lingkup Perangkat Daerah			54,654,600		47,199,000	20,220,300	9,039,500					29,259,800		61.99			83,914,400								
SUB KEGIATAN																												
7.01.01.2.01.01		Penyusunan Dokumen Perencanaan Perangkat Daerah	Jumlah Dokumen Perencanaan Perangkat Daerah			3,690,800	100	2,850,000	2,850,000	-					2,850,000		100.00			6,540,800								
7.01.01.2.01.06		Koordinasi dan Penyusunan Laporan Capaian Kinerja dan Ikhtisar Realisasi Kinerja SKPD	Jumlah Laporan Capaian Kinerja dan Ikhtisar Realisasi Kinerja SKPD dan Laporan Hasil Koordinasi Penyusunan Laporan Capaian Kinerja dan Ikhtisar Realisasi Kinerja SKPD			50,963,800	100	44,349,000	17,370,300	9,039,500					26,409,800		59.55			77,373,600								
KEGIATAN																												
7.01.01.2.02		Administrasi Keuangan Perangkat Daerah	Nilai Rata-rata Indeks Kepuasan Masyarakat Terhadap Pelayanan Lingkup Perangkat Daerah			11,233,196,515	100	11,468,756,164	3,551,701,383	3,591,881,584					7,143,582,967		62.29			18,376,779,482								
SUB KEGIATAN																												
7.01.01.2.02.01		Penyediaan Gaji dan Tunjangan ASN	Jumlah Orang yang Menerima Gaji dan Tunjangan ASN			11,232,171,515	100	11,416,398,464	3,539,911,383	3,578,893,384					7,118,804,767		62.36			18,350,976,282								
7.01.01.2.02.05		koordinasi dan Penyusunan Laporan Keuangan Akhir Tahun SKPD	Jumlah Laporan Keuangan Akhir Tahun SKPD dan Laporan Hasil Koordinasi Penyusunan Laporan Keuangan Akhir Tahun SKPD			1,025,000	100	2,801,000	-	-					-		0.00			1,025,000								
7.01.01.2.02.06		koordinasi dan penyusunan laporan keuangan bulanan/triwulan/semesteran SKPD				-	100	49,556,700	11,790,000	12,988,200					24,778,200		50.00			24,778,200								
KEGIATAN																												
7.01.01.2.06		Administrasi Umum Perangkat Daerah	Nilai Rata-rata Indeks Kepuasan Masyarakat Terhadap Pelayanan Lingkup Perangkat Daerah			926,509,800	100	2,944,901,100	880,944,200	777,568,400					1,658,512,600		56.32			2,585,022,400								
SUB KEGIATAN																												
7.01.01.2.06.01		Penyediaan Komponen Instalasi Listrik/Penerangan Bangunan Kantor	Jumlah Paket Komponen Instalasi Listrik/Penerangan Bangunan Kantor yang Disediakan			5,209,000	100	11,588,500	-	-					-		0.00			5,209,000								
		Penyediaan Komponen Instalasi Listrik/Penerangan Bangunan Kantor Baranangsiang				3,227,700	100	4,766,800	-	4,766,800					4,766,800		100.00			7,994,500								
		Penyediaan Komponen Instalasi Listrik/Penerangan Bangunan Kantor sukasari				703,000	100	1,008,800	570,400	438,400					1,008,800		100.00			1,711,800								
		Penyediaan Komponen Instalasi Listrik/Penerangan Bangunan Kantor Katulampa				2,079,600	100	3,262,800	962,000	878,400					1,840,400		56.41			3,920,000								
		Penyediaan Komponen Instalasi Listrik/Penerangan Bangunan Kantor Tajur				1,294,400	100	1,357,000	1,357,000	-					1,357,000		100.00			2,651,400								
		Penyediaan Komponen Instalasi Listrik/Penerangan Bangunan Kantor Sindangrasa				1,604,500	100	3,998,900	2,747,100	-					2,747,100		68.70			4,351,600								

No	Kode	Urusan/Bidang Urusan Pemerintahan Daerah dan Program/Kegiatan/Sub Kegiatan	Indikator Kinerja Program (Outcome)/Kegiatan (Output/Sub Kegiatan (Output))	Target Renstra Perangkat Daerah sampai dengan tahun 2024 (akhir periode Renstra PD)		Realisasi Capaian Kinerja Renstra Perangkat Daerah sampai dengan Renja Perangkat Daerah Tahun Lalu (2023)		Target kinerja dan anggaran Renja Perangkat Daerah Tahun Berjalan yang dievaluasi (2024)		Realisasi Kinerja Pada Triwulan								Realisasi Capaian Kinerja dan Anggaran Renja Perangkat Daerah yang dievaluasi (2024)		Tingkat Capaian Kinerja dan Realisasi Anggaran Renja PD Tahun s- 1 (%) (2024)		Realisasi Kinerja dan Anggaran Renstra Perangkat Daerah s/d Tahun 2023 (Akhir Tahun Pelaksanaan Renja Perangkat Daerah Tahun 2024)		Tingkat Capaian Kinerja dan Realisasi Anggaran Renstra Perangkat Daerah s/d tahun 2024 (%)		Unit Perangkat Daerah Penanggung Jawab	Ket.		
				K	Sat	Rp.	K	Rp.	K	Rp.	I		II		III		IV		K	Rp.	K	Rp.	K	Rp.					
												K	Rp.	K	Rp.	K	Rp.	K	Rp.	K	Rp.	K	Rp.	K	Rp.				
		3	4			6		7		8		9		10		11		12 = 8+9+10+11		13 = 12/7*100		14 = 6 + 12		15 = 14/5*100		16	17		
		Penyediaan Komponen Instalasi Listrik/Penerangan Bangunan Kantor Sindangasari				657,900	100	836,000		836,000								836,000		100.00		1,493,900							
7.01.01.2.06.02		Penyediaan Peralatan dan Perlengkapan Kantor	Jumlah Paket Peralatan dan Perlengkapan Kantor yang Disediakan			45,871,500	100	1,100,923,600		371,950,000		402,050,000						774,000,000		70.30		819,871,500							
		Penyediaan Peralatan dan Perlengkapan Kantor Kelurahan Baranangsiang				4,106,600	100	6,218,200		3,640,700		-						3,640,700		58.55		7,747,300							
		Penyediaan Peralatan dan Perlengkapan Kantor Kelurahan Sukasari				4,631,200	100	6,471,300		1,259,100		1,510,100						2,769,200		42.79		7,400,400							
		Penyediaan Peralatan dan Perlengkapan Kantor Kelurahan Katulampa				6,423,700	100	8,157,300		5,320,900		-						5,320,900		65.23		11,744,600							
		Penyediaan Peralatan dan Perlengkapan Kantor Kelurahan Tajur				1,125,200	100	1,268,700		970,300		298,400						1,268,700		100.00		2,393,900							
		Penyediaan Peralatan dan Perlengkapan Kantor Kelurahan Sindangrasa				4,598,900	100	7,998,600		4,300,100		-						4,300,100		53.76		8,899,000							
		Penyediaan Peralatan dan Perlengkapan Kantor Kelurahan Sindangasari				2,857,600	100	4,594,000		4,594,000								4,594,000		100.00		7,451,600							
7.01.01.2.06.03		Penyediaan Peralatan Rumah Tangga	Jumlah Paket Peralatan Rumah Tangga yang Disediakan			7,332,700	100	18,345,400		-		-						-		0.00		7,332,700							
		Penyediaan Peralatan Rumah Tangga Baranangsiang				1,644,000	100	2,754,500		1,880,700		-						1,880,700		68.28		3,524,700							
		Penyediaan Peralatan Rumah Tangga sukasari				411,000	100	1,288,900		171,800		640,000						811,800		62.98		1,222,800							
		Penyediaan Peralatan Rumah Tangga katulampa				1,060,000	100	1,826,200		910,300		-						910,300		49.85		1,970,300							
		Penyediaan Peralatan Rumah Tangga Tajur				1,940,200	100	2,348,100		1,365,900		982,200						2,348,100		100.00		4,288,300							
		Penyediaan Peralatan Rumah Tangga sindangrasa				7,969,900	100	9,994,100		2,257,300		3,670,800						5,928,100		59.32		13,898,000							
		Penyediaan Peralatan Rumah Tangga Sindangasari				540,800	100	1,491,000		1,491,000								1,491,000		100.00		2,031,800							
7.01.01.2.06.04		Penyediaan Bahan Logistik Kantor	Jumlah Paket Bahan Logistik Kantor yang Disediakan			149,781,000	100	474,510,400		93,766,200		42,785,100						136,551,300		28.78		286,332,300							
		Penyediaan Bahan Logistik Kantor Kelurahan Baranangsiang				67,050,000	100	95,420,000		21,495,000		21,075,000						42,570,000		44.61		109,620,000							
		Penyediaan Bahan Logistik Kantor Kelurahan Sukasari				49,905,000	100	81,355,000		18,210,000		19,980,000						38,190,000		46.94		88,095,000							
		Penyediaan Bahan Logistik Kantor Kelurahan Katulampa				64,020,000	100	93,270,000		24,750,000		22,330,000						47,080,000		50.48		111,100,000							
		Penyediaan Bahan Logistik Kantor Kelurahan Tajur				49,275,000	100	78,810,000		24,765,000		18,015,000						42,780,000		54.28		92,055,000							
		Penyediaan Bahan Logistik Kantor Kelurahan Sindangrasa				46,800,000	100	72,205,000		19,305,000		15,415,000						34,720,000		48.09		81,520,000							
		Penyediaan Bahan Logistik Kantor Kelurahan Sindangasari				47,595,000	100	78,000,000		16,260,000		20,580,000						36,840,000		47.23		84,435,000							
7.01.01.2.06.05		Penyediaan Barang Cetak dan Penggandaan	Jumlah Paket Barang Cetak dan Penggandaan yang Disediakan			34,964,200	100	40,877,300		4,995,500		24,487,400						29,482,900		72.13		64,447,100							
		Penyediaan Barang Cetak dan Penggandaan Kelurahan Baranangsiang				2,611,200	100	3,165,300		1,550,400		-						1,550,400		48.98		4,161,600							
		Penyediaan Barang Cetak dan Penggandaan Kelurahan Sukasari				1,049,800	100	1,457,700		364,500		364,500						729,000		50.01		1,778,800							
		Penyediaan Barang Cetak dan Penggandaan Kelurahan Katulampa				1,191,200	100	1,688,700		488,700		450,000						938,700		55.59		2,129,900							
		Penyediaan Barang Cetak dan Penggandaan Kelurahan Tajur				2,160,200	100	2,216,200		1,003,000		300,000						1,303,000		58.79		3,463,200							
		Penyediaan Barang Cetak dan Penggandaan Kelurahan Sindangrasa				3,001,800	100	4,303,800		1,077,300		1,075,500						2,152,800		50.02		5,154,600							
		Penyediaan Barang Cetak dan Penggandaan Kelurahan Sindangasari				2,799,000	100	1,079,000		1,079,000		-						1,079,000		100.00		3,878,000							
7.01.01.2.06.06		Penyediaan Bahan Bacaan dan Peraturan Perundang-undangan	Jumlah Dokumen Bahan Bacaan dan Peraturan Perundang-undangan yang			12,000,000	100	12,000,000		1,340,000		2,280,000						3,620,000		30.17		15,620,000							
7.01.01.2.06.09		Penyelenggaraan Rapat Koordinasi dan Konsultasi SKPD	Jumlah Laporan Penyelenggaraan Rapat Koordinasi dan Konsultasi			287,017,000	100	704,044,000		243,910,000		173,195,800						417,105,800		59.24		704,122,800							
		KEGIATAN																											

No	Kode	Urusan/Bidang Urusan Pemerintahan Daerah dan Program/Kegiatan/Sub Kegiatan	Indikator Kinerja Program (Outcome)/Kegiatan (Output/Sub Kegiatan (Output))	Target Renstra Perangkat Daerah sampai dengan tahun 2024 (akhir periode Renstra PD)		Realisasi Capaian Kinerja Renstra Perangkat Daerah sampai dengan Renja Perangkat Daerah Tahun Lalu (2023)		Target kinerja dan anggaran Renja Perangkat Daerah Tahun Berjalan yang dievaluasi (2024)		Realisasi Kinerja Pada Triwulan				Realisasi Capaian Kinerja dan Anggaran Renja Perangkat Daerah yang dievaluasi (2024)		Tingkat Capaian Kinerja dan Realisasi Anggaran Renja PD Tahun s- 1 (%) (2024)		Realisasi Kinerja dan Anggaran Renstra Perangkat Daerah s/d Tahun 2023 (Akhir Tahun Pelaksanaan Renja Perangkat Daerah Tahun 2024)		Tingkat Capaian Kinerja dan Realisasi Anggaran Renstra Perangkat Daerah s/d tahun 2024 (%)		Unit Perangkat Daerah Penanggung Jawab	Ket.	
				K	Sat	Rp.	K	Rp.	K	Rp.	K	Rp.	K	Rp.	K	Rp.	K	Rp.	K	Rp.	K			Rp.
				I		II		III		IV		12 = 8+9+10+11		13 = 12/7*100		14 = 6 + 12		15 = 14/5*100						
7.01.01.2.08		Penyediaan Jasa Penunjang Urusan Pemerintahan Daerah	Nilai Rata-rata Indeks Kepuasan Masyarakat Terhadap Pelayanan Lingkup Perangkat Daerah			1,535,686,480	100	1,807,744,680	508,858,240	363,326,704	-	-	872,184,944	48.25			2,407,871,424							
SUB KEGIATAN																								
7.01.01.2.08.02		Penyediaan Jasa Komunikasi, Sumber Daya Air dan Listrik	Tersedianya jasa komunikasi, sumber daya air dan listrik			255,780,000	100	231,480,000	52,218,960	51,571,684			103,790,644	44.84			359,570,644							
7.01.01.2.08.04		Penyediaan Jasa Pelayanan Umum Kantor	Tersedianya Jasa Pelayanan Umum kantor			1,279,906,480	100	1,576,264,680	456,639,280	311,755,020			768,394,300	48.75			2,048,300,780							
KEGIATAN																								
7.01.01.2.09		Pemeliharaan Barang Milik Daerah Penunjang Urusan Pemerintahan Daerah	Nilai Rata-rata Indeks Kepuasan Masyarakat Terhadap Pelayanan Lingkup Perangkat Daerah			2,210,510,000	100	924,383,000	45,830,000	66,999,600	-	-	112,829,600	12.21			2,323,339,600							
SUB KEGIATAN																								
7.01.01.2.09.02		Penyediaan Jasa Pemeliharaan, Biaya Pemeliharaan, Pajak, dan Perizinan Kendaraan Dinas Operasional atau Lapangan	Terpenuhinya pajak kendaraan dinas operasional			143,400,000	100	333,419,000	21,880,000	54,099,600			75,979,600	22.79			219,379,600							
			Terpenuhinya Pemeliharaan Kendaraan Operasional																					
			Tersedianya BBM Kendaraan operasional																					
7.01.01.2.09.06		Pemeliharaan Peralatan dan Mesin Lainnya	Terpeliharanya AC			22,900,000	100	51,450,000	23,950,000	12,900,000			36,850,000	71.62			59,750,000							
7.01.01.2.09.09		Pemeliharaan/Rehabilitasi Gedung Kantor dan Bangunan Lainnya	Terpeliharanya Samana dan Prasarana Aparatur			2,044,210,000	100	539,514,000					-	0.00			2,044,210,000							
Rata-rata capaian kinerja Program (%)															57.10									
Predikat kinerja																								
7.01.02		PROGRAM PENYELENGGARAAN PEMERINTAHAN DAN PELAYANAN PUBLIK	Pelayanan Administrasi di Tingkat Kecamatan			72,519,800	100	165,623,600	109,013,000	22,466,200	-	-	131,479,200	79.38			203,999,000							
KEGIATAN																								
7.01.02.2.01		Koordinasi Penyelenggaraan Kegiatan Pemerintahan di Tingkat Kecamatan	Pelayanan Administrasi di Tingkat Kecamatan			14,547,600	100	43,150,000	2,626,900	16,073,600	-	-	18,700,500	43.34			33,248,100							
SUB KEGIATAN																								
7.01.02.2.02.01		Koordinasi /Sinergi Perencanaan dan Pelaksanaan Kegiatan Pemerintahan dengan Perangkat Daerah dan Instansi Vertikal Terkait	Terlaksananya Pembinaan RT, RW dan LPM			14,547,600	100	43,150,000	2,626,900	16,073,600			18,700,500	43.34			33,248,100							
			Terlaksananya Sosialisasi PAKEN																					
			Terpenuhinya Kebutuhan Kegiatan Pemerintahan																					
KEGIATAN																								
7.01.02.2.02		Penyelenggaraan Urusan Pemerintahan Yang Tidak Dilaksanakan Oleh Unit Kerja Perangkat daerah yang ada di Kecamatan	Pelayanan Administrasi di Tingkat Kecamatan			57,972,200	100	122,473,600	106,386,100	6,392,600	-	-	112,778,700	92.08			170,750,900							
SUB KEGIATAN																								
7.01.02.2.02.01		Perencanaan Kegiatan Pelayanan Kepada Masyarakat di Kecamatan	Musrenbang Tk Kecamatan			40,752,400	100	100,000,000	100,000,000	-			100,000,000	100.00			140,752,400							
7.01.02.2.02.03		Peningkatan efektifitas Pelaksanaan Pelayanan Kepada Masyarakat di Wilayah Kecamatan	Monev Sarpras, Pengendalian Pembangunan dan Updating Data Sarpras			17,219,800	100	22,473,600	6,386,100	6,392,600			12,778,700	56.86			29,998,500							
Rata-rata capaian kinerja Program (%)															79.38									
Predikat kinerja																								
7.01.03		PROGRAM PEMBERDAYAAN MASYARAKAT DESA DAN KELURAHAN	Optimalisasi Pemberdayaan Masyarakat Tingkat Kecamatan			2,223,488,600	100	4,035,350,234	808,910,821	885,619,674	-	-	1,694,530,495	41.99			3,918,019,095							
KEGIATAN																								
7.01.03.2.02		Kegiatan Pemberdayaan Kelurahan	Partisipasi Masyarakat dalam Pelaksanaan Musrenbang di Tingkat Kelurahan			2,114,059,900	100	3,796,277,534	774,493,621	777,659,274	-	-	1,552,152,895	40.89			3,666,212,795							
SUB KEGIATAN																								
7.01.03.2.02.01		Peningkatan Partisipasi Masyarakat dalam Forum Musyawarah Perencanaan Pembangunan di Kelurahan				5,355,000	100	7,675,000	-	-			-	0.00			5,355,000							

No	Kode	Urusan/Bidang Urusan Pemerintahan Daerah dan Program/Kegiatan/Sub Kegiatan	Indikator Kinerja Program (Outcome)/Kegiatan (Output/Sub Kegiatan (Output))	Target Renstra Perangkat Daerah sampai dengan tahun 2024 (akhir periode Renstra PD)			Realisasi Capaian Kinerja Renstra Perangkat Daerah sampai dengan Renja Perangkat Daerah Tahun Lalu (2023)		Target kinerja dan anggaran Renja Perangkat Daerah Tahun Berjalan yang dievaluasi (2024)		Realisasi Kinerja Pada Triwulan								Realisasi Capaian Kinerja dan Anggaran Renja Perangkat Daerah yang dievaluasi (2024)		Tingkat Capaian Kinerja dan Realisasi Anggaran Renja PD Tahun s- 1 (%) (s/d tahun 2024) (2024)		Realisasi Kinerja dan Anggaran Renstra Perangkat Daerah s/d Tahun 2023 (Akhir Tahun Pelaksanaan Renja Perangkat Daerah Tahun 2024)		Tingkat Capaian Kinerja dan Realisasi Anggaran Renstra Perangkat Daerah s/d tahun 2024 (%)		Unit Perangkat Daerah Penanggung Jawab	Ket.
				K	Sat	Rp.	K	Rp.	K	Rp.	I		II		III		IV		K	Rp.	K	Rp	K	Rp.	K	Rp		
											K	Rp.	K	Rp.	K	Rp.	K	Rp.										
1	2	3	4	5	6	7	8	9	10	11	12 = 8+9+10+11	13 = 12/7*100	14 = 6 + 12	15 = 14/5*100	16	17												
		Peningkatan Partisipasi Masyarakat dalam Forum Musyawarah Perencanaan Pembangunan di Kelurahan			3,299,900	100	4,418,300	-				-	0.00	3,299,900														
		Peningkatan Partisipasi Masyarakat dalam Forum Musyawarah Perencanaan Pembangunan di Kelurahan			9,225,500	100	11,795,000	-				-	0.00	9,225,500														
		Peningkatan Partisipasi Masyarakat dalam Forum Musyawarah Perencanaan Pembangunan di Kelurahan			4,205,000	100	10,000,000	-				-	0.00	4,205,000														
		Peningkatan Partisipasi Masyarakat dalam Forum Musyawarah Perencanaan Pembangunan di Kelurahan			8,024,900	100	9,500,000	-				-	0.00	8,024,900														
		Peningkatan Partisipasi Masyarakat dalam Forum Musyawarah Perencanaan Pembangunan di Kelurahan			5,549,600	100	10,000,000	-				-	0.00	5,549,600														
7.01.03.2.02.02		Pembangunan Sarana dan Prasarana Kelurahan Baranangsiang			75,000,000	1 Paket	308,007,900	8,880,000	52,475,680			61,355,680	19.92	136,355,680														
		Pembangunan Sarana dan Prasarana Kelurahan Sukasari			75,000,000	1 Paket	517,899,726	-	16,456,400			16,456,400	3.18	91,456,400														
		Pembangunan Sarana dan Prasarana Kelurahan Katulampa			75,000,000	1 Paket	380,050,000	-	61,277,300			61,277,300	16.12	136,277,300														
		Pembangunan Sarana dan Prasarana Kelurahan Tajur			75,000,000	1 Paket	129,450,000	60,295,700	9,704,300			70,000,000	54.07	145,000,000														
		Pembangunan Sarana dan Prasarana Kelurahan Sindangrassa			75,000,000	1 Paket	204,650,100	1,230,000	86,749,000			87,979,000	42.99	162,979,000														
		Pembangunan Sarana dan Prasarana Kelurahan Sindangrasi			75,000,000	1 Paket	318,831,508	234,437,921	81,696,594			316,134,515	99.15	391,134,515														
7.01.03.2.02.03		Pemberdayaan Masyarakat di Kelurahan Baranangsiang			372,000,000	100	430,800,000	107,700,000	107,350,000			215,050,000	49.92	587,050,000														
		Pemberdayaan Masyarakat di Kelurahan Sukasari			176,400,000	100	204,000,000	51,000,000	51,000,000			102,000,000	50.00	278,400,000														
		Pemberdayaan Masyarakat di Kelurahan Katulampa			549,600,000	100	636,600,000	157,800,000	157,800,000			315,600,000	49.58	865,200,000														
		Pemberdayaan Masyarakat di Kelurahan Tajur			124,800,000	100	144,000,000	36,000,000	36,000,000			72,000,000	50.00	196,800,000														
		Pemberdayaan Masyarakat di Kelurahan Sindangrassa			250,800,000	100	289,800,000	72,450,000	72,450,000			144,900,000	50.00	395,700,000														
		Pemberdayaan Masyarakat di Kelurahan Sindangrasi			154,800,000	100	178,800,000	44,700,000	44,700,000			89,400,000	50.00	244,200,000														
7.01.03.2.03		KEGIATAN Pemberdayaan Lembaga Kemasyarakatan Tingkat Kecamatan	Optimalisasi Pemberdayaan Masyarakat Tingkat Kecamatan		109,428,700	100	239,072,700	34,417,200	107,960,400			142,377,600	59.55	251,806,300														
7.01.03.2.03.01		Penyelenggaraan Lembaga Kemasyarakatan	Terlaksananya Bina Wilayah PKK Kecamatan		33,000,000	100	77,914,800	18,200,000	18,203,000			36,403,000	46.72	69,403,000														
7.01.03.2.03.02		Peningkatan Kapasitas Lembaga Kemasyarakatan	Terlaksananya Pemberdayaan Kemasyarakatan Tingkat Kecamatan		44,960,000	100	80,685,000	-	45,471,300			45,471,300	56.36	90,431,300														
7.01.03.2.03.04		Fasilitasi Pengembangan Usaha Ekonomi Masyarakat	Pengadaan Festival Bazar Ramadhan Pengadaan Festival Pelaku UMKM Pengadaan Hari Jadi Bogor Terlaksananya Pembinaan Pelaku Usaha / UMKM Terlaksananya Sosialisasi Pelaku Usaha / UMKM		12,000,000	100	60,804,700	3,140,000	44,286,100			47,426,100	78.00	59,426,100														
7.01.03.		Fasilitasi Pemanfaatan	Terlaksananya Pemanfaatan Sosialisasi Teknologi Tepat Guna		19,468,700	100	19,668,200	13,077,200	-			13,077,200	66.49	32,545,900														

No	Kode	Urusan/Bidang Urusan Pemerintahan Daerah dan Program/Kegiatan/Sub Kegiatan	Indikator Kinerja Program (Outcome)/Kegiatan (Output/Sub Kegiatan (Output)	Target Renstra Perangkat Daerah sampai dengan tahun 2024 (akhir periode Renstra PD)		Realisasi Capaian Kinerja Renstra Perangkat Daerah sampai dengan Renja Perangkat Daerah Tahun Lalu (2023)		Target kinerja dan anggaran Renja Perangkat Daerah Tahun Berjalan yang dievaluasi (2024)		Realisasi Kinerja Pada Triwulan								Realisasi Capaian Kinerja dan Anggaran Renja Perangkat Daerah yang dievaluasi (2024)		Tingkat Capaian Kinerja dan Realisasi Anggaran Renja PD Tahun n-1 (%) (2024)		Realisasi Kinerja dan Anggaran Renstra Perangkat Daerah s/d Tahun 2023 (Akhir Tahun Pelaksanaan Renja Perangkat Daerah Tahun 2024)		Tingkat Capaian Kinerja dan Realisasi Anggaran Renstra Perangkat Daerah s/d tahun 2024 (%)		Unit Perangkat Daerah Penanggung Jawab	Ket.	
				K	Sat	Rp.	K	Rp.	K	Rp.	I		II		III		IV		K	Rp.	K	Rp.	K	Rp.	K			Rp.
1	2	3	4	5		6		7		8		9		10		11		12 = 8+9+10+11		13 = 12/7*100		14 = 6 + 12		15 = 14/5*100		16	17	
	2.03.05	teknologi repar utama	Terlaksananya Pemberdayaan Lemabaga																									
Rata-rata capaian kinerja Program (%)																				41.99								
Predikat kinerja																												
PROGRAM																												
7,01,04		Koordinasi Ketentraman dan Ketertiban Umum	Presentase Gangguan Ketentraman dan Ketertiban Umum yang diselesaikan di Tingkat Kecamatan			33,605,300		73,999,800		18,414,125		15,405,775		-		-			33,819,900		45.70			67,425,200				
KEGIATAN																												
7,01,04,2,01		Koordinasi Upaya Penyelenggaran Ketentraman dan Ketertiban umum	Presentase Gangguan Ketentraman dan Ketertiban Umum yang diselesaikan di Tingkat Kecamatan			33,605,300		73,999,800		18,414,125		15,405,775		-		-			33,819,900		45.70			67,425,200				
SUB KEGIATAN																												
7,01,04,2,01,01		Sinergitas dengan Kepolisian Negara Republik Indonesia, Tentara nasional Indonesia dan Instansi Vertikal di Wilayah Kecamatan	Jumlah Laporan Hasil Sinergitas dengan Kepolisian Negara Republik Indonesia, Tentara Nasional Indonesia dan Instansi Vertikal di Wilayah Kecamatan			33,605,300	100	73,999,800		18,414,125		15,405,775		-		-			33,819,900		45.70			67,425,200				
Rata-rata capaian kinerja Program (%)																				45.70								
Predikat kinerja																												
						18,296,171,095		21,474,557,578		5,945,542,069		5,733,957,437		-		-			11,679,499,506		54.39			29,975,670,601				

No	Kode	Urusan/Bidang Urusan Pemerintahan Daerah dan Program/Kegiatan/Sub Kegiatan	Indikator Kinerja Program (Outcome)/Kegiatan (Output) Sub Kegiatan (Output)	Target Renstra Perangkat Daerah sampai dengan tahun 2024 (akhir periode Renstra PD)			Realisasi Capaian Kinerja Renstra Perangkat Daerah sampai dengan Renja Perangkat Daerah Tahun Lalu (2023)		Target kinerja dan anggaran Renja Perangkat Daerah Tahun Berjalan yang dievaluasi (2024)		Realisasi Kinerja Pada Triwulan								Realisasi Capaian Kinerja dan Anggaran Renja Perangkat Daerah yang dievaluasi (2024)		Tingkat Capaian Kinerja dan Realisasi Anggaran Renja PD Tahun n-1 (%) (2024)		Realisasi Kinerja dan Anggaran Renstra Perangkat Daerah s/d Tahun 2023 (Akhir Tahun Pelaksanaan Renja)		Tingkat Capaian Kinerja dan Realisasi Anggaran Renstra Perangkat Daerah s/d tahun 2024 (%)		Unit Perangkat Daerah Penanggung Jawab	Ket.	
				K	Sat	Rp.	K	Rp.	K	Rp.	I		II		III		IV		K	Rp.	K	Rp.	K	Rp.	K	Rp.			
												K	Rp.	K	Rp.	K	Rp.	K	Rp.	K	Rp.	K	Rp.	K	Rp.	K			Rp.
1	2	3	4	5			6		7		8		9		10		11		12 = 8+9+10+11		13 = 12/7*100		14 = 6 + 12		15 = 14/5*100		16	17	
	8	Urusan Pemerintahan																											
	8	Bidang Urusan Pemerintahan Bidang Kesatuan Bangsa dan Politik																											
	8	PROGRAM PENUNJANG URUSAN PEMERINTAHAN DAERAH KABUPATEN/KOTA	Masyarakat terhadap pelayanan Lingkup Perangkat Daerah	3.55	Point	9,639,208,735	3.72	6,808,718,861	3.55	9,639,208,735	0	2,662,226,738	0	2,440,746,828	0	0	0	0	0	0	5,102,973,566	0	53	3.72	11,911,692,427	105	124	Badan Kesatuan Bangsa dan Politik	
			Nilai Akuntabilitas Kinerja Instansi Pemerintah Lingkup Perangkat Daerah	83	Nilai		82.15		83	0	0	0	4,270,000	0	0	0	0	0	0	0		0		82.15					
	8	Kegiatan Perencanaan, Penganggaran, dan Evaluasi Kinerja Perangkat Daerah	Nilai Akuntabilitas Kinerja Instansi Pemerintah Lingkup Perangkat Daerah	83	Nilai	90,636,000	82.15	36,118,000	83	Rp 22,836,000	0	2,878,500	0	4,270,000	0	0	0	0	0	0	7,148,500	0	31	82.15	43,266,500	99	48	Badan Kesatuan Bangsa dan Politik	
	8	Sub Kegiatan Koordinasi dan Penyusunan Laporan Capaian Kinerja dan Ikhtisar Realisasi Kinerja SKPD Koordinasi dan Penyusunan Laporan	Jumlah Dokumen Perangkat Daerah yang disusun (LKIP, LKPJ, LPPD, Renja)	20	Doku men	90,636,000	4	36,118,000	4	Rp 22,836,000	2	2,878,500	0	4,270,000	0	0	0	0	0	0	7,148,500	50	31	6	43,266,500	30	48		
Rata-rata Capaian Kinerja Kegiatan (%)																					50	31			30	48			
Predikat Kinerja																					Sangat Rendah	Sangat Rendah			Sangat Rendah				
	8	Kegiatan Administrasi Keuangan Perangkat Daerah	Persentase Pemenuhan gaji dan tunjangan ASN	100	Pers en	27,444,074,991	100	5,003,012,817	100	5,781,837,519	27	1,578,619,680	0	1,496,462,275	0	0	0	0	0	0	3,075,081,955	27	53	127	8,078,094,772	127	29	Badan Kesatuan Bangsa dan Politik	
	8	Sub Kegiatan Penyediaan Gaji dan Tunjangan ASN	Jumlah Orang yang menerima Gaji dan Tunjangan ASN	12	Bulan	27,444,074,991	12	5,003,012,817	12	5,781,837,519	3	1,578,619,680	3	1,496,462,275	0	0	0	0	0	0	3,075,081,955	50	53	18	8,078,094,772	150	29		
			Jumlah Orang yang menerima Gaji dan Tunjangan ASN	1620	Oran g		324		300		25	70			0	0	0	0	0	0		31.7		419		26			
Rata-rata Capaian Kinerja Kegiatan (%)																					40.83	53			88	29			
Predikat Kinerja																					Sangat Rendah	Rendah			Tinggi	Sangat Rendah			
	8	Kegiatan Administrasi Umum Perangkat Daerah	Persentase pemenuhan kebutuhan operasional perangkat daerah	100	Pers en	2,030,463,600	100	1,358,586,675	100	2,030,463,600	12	251,281,603	0	761,228,301	0	0	0	0	0	0	1,012,509,904	12	50	112	2,371,096,579	112	117	Badan Kesatuan Bangsa dan Politik	
	8	Sub Kegiatan Penyediaan Peralatan dan Perlengkapan Kantor	Belanja ATK Kantor, dan ATK Komputer	12	Bulan	1,546,151,757	12	108,445,800	12	266,063,400	3	66,396,080	3	68,462,800	0	0	0	0	0	0	134,858,880	50	51	18	243,304,680	150	16		
			Jumlah Paket Peralatan dan Perlengkapan Kantor yang Disediakan	5	Paket		1		1		0	0		0	0	0	0	0	0		0		1		20				
	8	Sub Kegiatan Penyediaan Bahan Logistik	Jumlah Paket Bahan Logistik Kantor yang Disediakan	2	Paket	37,620,600	1	30,660,600	0	-	0	0	0	0	0	0	0	0	0	0	-	0		1		50	0		
	8	Sub Kegiatan Penyediaan Barang Cetak dan Penggandaan	Jumlah Paket Barang cetakan dan Penggandaan	3	Paket	519,086,600	1	144,427,400	1	331,779,200	0	59,818,023	0	119,419,300	0	0	0	0	0	0	179,237,323	0	54	1	323,664,723	33	62		
	8	Sub Kegiatan Penyediaan Bahan Bacaan dan Peraturan Perundang-undangan	Jumlah Dokumen Bahan Bacaan dan Peraturan Perundang-undangan yang di sediakan	3	Doku men	31,290,000	1	11,910,000	1	12,000,000	0	830,000	0	2,290,000	0	0	0	0	0	0	3,120,000	0	26	1	15,030,000	33	48		
	8	Sub Kegiatan Fasilitasi Kunjungan Tamu	Belanja Makanan dan Minuman Tamu	4	Paket	409,555,495	1	47,655,495	1	249,000,000	-	16,875,000	0	66,825,000	0	0	0	0	0	0	83,700,000	0	34	1	131,355,495	25	32		
	8	Sub Kegiatan Penyelenggaraan Rapat Koordinasi dan Konsultasi SKPD	Jumlah Laporan Penyelenggaraan Rapat Koordinasi dan Konsultasi SKPD	36	Lapor an	2,331,228,080	12	1,015,667,080	12	1,171,621,000	3	107,362,500	3	504,231,201	0	0	0	0	0	0	611,593,701	50	52	18	1,627,260,781	50	70		
Rata-rata Capaian Kinerja Kegiatan (%)																					14	33			52	32			
Predikat Kinerja																					Sangat Rendah	Sangat Rendah			Renda h	Sangat Rendah			
	8	Kegiatan Pengadaan Barang Milik Daerah Penunjang Urusan Pemerintah Daerah	Persentase Pemenuhan Sarana Prasarana Penunjang Urusan Pemerintahan sesuai RKBMD	100	Pers en	1,234,185,700	0	0	100	1,234,185,700		719,443,200	0	35,741,140	0	0	0	0	0	0	755,184,340	0	61	0	755,184,340	0	61	Badan Kesatuan Bangsa dan Politik	
	8	Pengadaan Kendaraan Perorangan Dinas atau Kendaraan Dinas Jabatan	Jumlah Kendaraan Perorangan Dinas atau Kendaraan Dinas Jabatan yang di sediakan	10	Unit	767,320,300	0	0	5	601,040,000	5	591,480,000	0	-	0	0	0	0	0	0	591,480,000	100	98	5	591,480,000	50	77		

No	Kode	Urusan/Bidang Urusan Pemerintahan Daerah dan Program/Kegiatan/Sub Kegiatan	Indikator Kinerja Program (Outcome)/Kegiatan (Output)Sub Kegiatan (Output)	Target Renstra Perangkat Daerah sampai dengan tahun 2024 (akhir periode Renstra PD)			Realisasi Capaian Kinerja Renstra Perangkat Daerah sampai dengan Renja Perangkat Daerah Tahun Lalu (2023)			Target kinerja dan anggaran Renja Perangkat Daerah Tahun Berjalan yang dievaluasi (2024)			Realisasi Kinerja Pada Triwulan				Realisasi Capaian Kinerja dan Anggaran Renja Perangkat Daerah yang dievaluasi (2024)		Tingkat Capaian Kinerja dan Realisasi Anggaran Renja PD Tahun n- 1 (%) (2024)		Realisasi Kinerja dan Anggaran Renstra Perangkat Daerah s/d Tahun 2023 (Akhir Tahun Pelaksanaan Renja)		Tingkat Capaian Kinerja dan Realisasi Anggaran Renstra Perangkat Daerah s/d tahun 2024 (%)		Unit Perangkat Daerah Penanggung Jawab	Ket.						
				K	Sat	Rp.	K	Rp.	K	Rp.	I		II		III		IV		K	Rp.	K	Rp.	K	Rp.			K	Rp.				
				K		Sat		Rp.		K		Rp.		K	Rp.	K	Rp.	K	Rp.	K	Rp.	K	Rp.	K			Rp.	K	Rp.			
1	2	3	4	5			6			7			8				9		10		11		12 = 8+9+10+11		13 = 12/7*100		14 = 6 + 12		15 = 14/5*100		16	17
	8	Pengadaan Peralatan dan Mesin lainnya	Jumlah Unit Peralatan dan Mesin Lainnya yang disediakan	40	Unit	417,574,100	0	0	-	128,666,800	-	127,983,200	0	-	0	0	0	0	0	0	127,983,200	0	99	0	127,983,200	0	31					
	8	Pengadaan Sarana dan Prasarana Gedung Kantor atau Bangunan Lainnya	Proses pemenuhan sarana gedung kantor/bangunan lainnya	100	Person	504,478,900	0	0	100	504,478,900	-	-	8	35,741,140	0	0	0	0	0	8	35,741,140	8	7	8		8	0					
Rata-rata Capaian Kinerja Kegiatan (%)																			22	58			27	54								
Predikat Kinerja																			Sangat Rendah	Sangat Rendah			Sangat Rendah									
	8	Kegiatan Penyediaan Jasa Penunjang Urusan Pemerintahan Daerah	Persentase pemenuhan penyediaan jasa penunjang urusan pemerintahan daerah	100	Person	283,785,916	100	239,284,658	100	283,785,916	16	46,237,403	38	103,706,512	0	0	0	0	54	149,943,915	54	53	154	389,228,573	154	137	Badan Kesatuan Bangsa dan Politik					
	8	Sub kegiatan Penyediaan Jasa Komunikasi, Sumber Daya Air dan Listrik	Jumlah Laporan Penyediaan Jasa Komunikasi, Sumber Daya Air dan Listrik yang Disediakan	12	Laporan	357,717,174	12	48,018,908	12	283,785,916	3	46,237,403	3	103,706,512	0	0	0	0	6	149,943,915	50	53	18	197,962,823	150	55						
			Pembayaran Air/PDAM, Listrik dan Telepon	12	Bulan		12		12		3		3	0	0	0	0	0	6		50		18		150							
	8	Sub Kegiatan Penyediaan Jasa Pelayanan Umum Kantor	Jumlah Laporan Penyediaan Jasa Pelayanan Umum Kantor yang Disediakan	12	Laporan	729,812,670	12	191,265,750	12		3		3	0	0	0	0	0	6		50		18		150	0						
			Tersedianya Gaji Non ASN dan TTK	12	Bulan		12		12		3		3	0	0	0	0	0	6		50		18		150							
Rata-rata Capaian Kinerja Kegiatan (%)																			50	26			150	28								
Predikat Kinerja																			Sangat Rendah	Sangat Rendah			Sangat Rendah									
	8	Kegiatan Pemeliharaan Barang Milik Daerah Penunjang Urusan Pemerintahan Daerah	Persentase BMD dilingkup Bakesbangpol berkecodisi baik	100	Person	286,100,000	100	171,716,711	100	286,100,000	22	63,766,352	35	39,338,600	0	0	0	0	57	103,104,952	57	36	57	274,821,663	57	96	Badan Kesatuan Bangsa dan Politik					
	8	Sub Kegiatan Penyediaan Jasa Pemeliharaan, Biaya Pemeliharaan dan Pajak Kendaraan Perorangan Dinas atau Kendaraan Dinas Jabatan	Belanja BBM Kendaraan Dinas Belanja Suku Cadang Kendaraan Dinas Pembayaran STNK KR2	48	Bulan	810,486,708	12	122,736,708	12	242,850,000	3	50,695,000	3	26,660,000	0	0	0	0	6	77,355,000	50	32	6	200,091,708	12.5	25						
			Jumlah kendaraan Perorangan Dinas atau Kendaraan Dinas Jabatan yang Dipelihara dan	21	Unit		6		6		0		0	0	0	0	0	0		0		0		0								
	8	Sub Kegiatan Pemeliharaan Peralatan dan Mesin Lainnya	Belanja Servis AC dan PC	4	Paket	168,730,003	1	48,980,003	1	43,250,000	0	13,071,352	0	12,678,600	0	0	0	0	0	25,749,952	0	60	0	74,729,955	0	44						
			Jumlah Peralatan dan Mesin Lainnya yang Dipelihara		Unit							0		0	0	0	0	0		0		0		0								
Rata-rata Capaian Kinerja Kegiatan (%)																			13	44	41	1,223,365,845	77	50								
Predikat kinerja																			Sangat Rendah	Sangat Rendah			Tinggi	Sangat Rendah								
Rata-rata capaian kinerja Program (%)																			32	43			71									
Predikat kinerja																			Sangat Rendah	Sangat Rendah			Sedang	Sangat Rendah								
	8	PROGRAM PENGUATAN IDEOLOGI PANCASILA DAN KARAKTER KEBANGSAAN	Rasio masyarakat yang memperoleh pendidikan ideologi dan wawasan kebangsaan per 10.000 penduduk	54.00	Rasio	2,512,757,832	13,25	266,166,800	13.50	1,179,058,650	0	4,348,549	0	9,950,279	0	0	0	0	0	14,298,828	0	1	0	280,465,628	0	11	Badan Kesatuan Bangsa dan Politik					
	8	Kegiatan Perumusan Kebijakan Teknis dan Pemantapan Pelaksanaan Bidang Ideologi Pancasila dan Karakter Kebangsaan	Jumlah masyarakat yang memperoleh penyuluhan ideologi pancasila dan karakter kebangsaan yang diimplementasikan	####	Orang	2,512,757,832	81,600	422,375,077	####	1,179,058,650	0	4,348,549	0	9,950,279	0	0	0	0	0	14,298,828	0	1	81600	436,673,905	25	17	Badan Kesatuan Bangsa dan Politik					
	8	Sub Kegiatan Pelaksanaan Kebijakan di Bidang Ideologi Wawasan Kebangsaan, Bela Negara, Karakter Bangsa, Pembauran Kebangsaan, Bineka Tunjail Ika dan Sejarah	Pelatihan Kader Penyuluh Wasbang	8	Kegiatan	2,512,757,832	2	422,375,077	2	1,179,058,650	0	4,348,549	0	9,950,279	0	0	0	0	0	14,298,828	0	1	0	436,673,905	0	17						
			Terselenggaranya Festival Merah Putih	2	Kegiatan		1		1		0		0	0	0	0	0	0	0		0	-	0		0							

No	Kode	Urusan/Bidang Urusan Pemerintahan Daerah dan Program/Kegiatan/Sub Kegiatan	Indikator Kinerja Program (Outcome)/Kegiatan (Output)Sub Kegiatan (Output)	Target Renstra Perangkat Daerah sampai dengan tahun 2024 (akhir periode Renstra PD)			Realisasi Capaian Kinerja Renstra Perangkat Daerah sampai dengan Renja Perangkat Daerah Tahun Lalu (2023)			Target kinerja dan anggaran Renja Perangkat Daerah Tahun Berjalan yang dievaluasi (2024)			Realisasi Kinerja pada Triwulan				Realisasi Capaian Kinerja dan Anggaran Renja Perangkat Daerah yang dievaluasi (2024)		Tingkat Capaian Kinerja dan Realisasi Anggaran Renja PD Tahun n- 1 (%) (2024)		Realisasi Kinerja dan Anggaran Renstra Perangkat Daerah s/d Tahun 2023 (Akhir Tahun Pelaksanaan Renja)		Tingkat Capaian Kinerja dan Realisasi Anggaran Renstra Perangkat Daerah s/d tahun 2024 (%)		Unit Perangkat Daerah Penanggung Jawab	Ket.									
				K	Sat	Rp.	K	Rp.	K	Rp.	I		II		III		IV		K	Rp.	K	Rp.	K	Rp.			K	Rp.							
				K		Sat		Rp.		K		Rp.		K		Rp.		K		Rp.		K		Rp.			K		Rp.						
1	2	3		4			5			6			7			8				9		10		11		12 = 8+9+10+11		13 = 12/7*100		14 = 6 + 12		15 = 14/5*100		16	17
			Terselenggaranya Rapat Koordinasi Bakesbangpol	8	Kegiatan		2		2		1		0	0	0	0	0	0	1		50	-	1		12.5										
Rata-rata capaian kinerja kegiatan (%)																			17	0	#####	87.334,781	7.5	58											
Predikat kinerja																			Sangat Rendah																
Rata-rata capaian kinerja Program (%)																			17	0			7.5	58											
Predikat kinerja																			Sangat Rendah	Sangat Rendah				Rendah											
8		PROGRAM PENINGKATAN PERAN PARTAI POLITIK DAN LEMBAGA PENDIDIKAN MELALUI PENDIDIKAN POLITIK DAN PENGEMBANGAN ETIKA SERTA BUDAYA POLITIK	Persentase Partisipasi Partai Politik dalam pemilu	100	Persen	80,552,819,674	0	34,169,095,600	100	43,288,188,200	100	153,847,200	0	40,977,559,600	0	0	0	0	100	41,131,406,800	100	95	100	75,300,502,400	100	93	Badan Kesatuan Bangsa dan Politik								
			Persentase Partisipasi Perempuan sebagai anggota legislatif	22	Persen		22		22		26		0		0	0	0	0	26		118		26		118.2										
8		Kegiatan Perumusan Kebijakan Teknis dan Pemantapan Pelaksanaan Bidang Pendidikan Politik, Etika Budaya Politik, Peningkatan Demokrasi, Fasilitasi Kelembagaan Pemerintahan, Perwakilan dan Partai Politik, Pemilihan Umum/Pemilihan Umum Kepala Daerah, serta	Persentase kebijakan teknis Bidang Pendidikan Politik, Etika Budaya Politik, Peningkatan Demokrasi, Fasilitasi Kelembagaan Pemerintahan, perwakilan dan Partai Politik, Pemilihan Umum/Pemilihan Umum Kepala Daerah, serta	100	Persen	80,552,819,674	100	34,169,095,600	100	43,288,188,200	35	153,847,200	65	40,977,559,600	0	0	0	0	100	41,131,406,800	100	95	100	75,300,502,400	100	93	Badan Kesatuan Bangsa dan Politik								
8		Sub Kegiatan penyusunan Program Kerja di Bidang Pendidikan Politik, Etika Budaya Politik, Peningkatan Demokrasi, Fasilitasi Kelembagaan Pemerintahan, Perwakilan dan Partai Politik, Pemilihan Umum/Pemilihan Umum Kepala Daerah, serta Pemantauan Situasi Politik di Daerah	Sosialisasi regulasi tentang Bantuan Keuangan bagi Partai Politik	5	Kegiatan	80,552,819,674	1	34,169,095,600	1	43,288,188,200	-	153,847,200	1	40,977,559,600	0	0	0	0	1	41,131,406,800	100	95	1	75,300,502,400	20	93									
			Tertibnya administrasi dalam pengelolaan Bantuan Keuangan Partai Politik	55	Parpol		11		11		6		11	0	0	0	0	0	17		155		17		31										
			Jumlah Dokumen Program Kerja di Bidang Pendidikan Politik, Etika Budaya Politik, Peningkatan Demokrasi, Fasilitasi Kelembagaan Pemerintahan, Perwakilan dan Partai Politik, Pemilihan Umum/Pemilihan Umum Kepala Daerah, serta	5	Dokumen		1		1		-		1	0	0	0	0	0	1		100		1		20										
Rata-rata capaian kinerja Kegiatan (%)																			118.18	48	41	75,300,502,400	65	93											
Predikat kinerja																			Sangat Tinggi	Sangat Rendah			Rendah	Sangat Tinggi											
Rata-rata capaian kinerja Program (%)																			118.18	40			-	65	93										
Predikat kinerja																			Sangat Tinggi	Sangat Rendah			Rend	Sangat Tinggi											
8		PROGRAM PEMBERDAYAAN DAN PENGAWASAN ORGANISASI KEMASYARAKATAN	Persentase Organisasi kemasyarakatan yang aktif dan berdaya	52.5	Angka	5,646,785,900	52,1	1,400,000,000	#####	Rp	967,521,600	24	121,780,000	25	492,075,400	0	0	0	0	49	613,855,400	93	63	49	2,013,855,400	93.33	35.66374634	Badan Kesatuan Bangsa dan Politik							
8		Kegiatan Perumusan Kebijakan Teknis dan Pemantapan Pelaksanaan Bidang Pemberdayaan dan Pengawasan Organisasi	Persentase kebijakan teknis dan Pemantapan Pelaksanaan Bidang Pemberdayaan dan Pengawasan Organisasi	100	Persen	5,646,785,900	100	1,400,000,000	100	Rp	967,521,600	12	121,780,000	50	492,075,400	0	0	0	0	62	613,855,400	62	63	62	2,013,855,400	62	35.66374634	Badan Kesatuan Bangsa dan Politik							
8		Sub Kegiatan Pelaksanaan Monitoring Evaluasi dan Pelaporan Dibidang Pendaftaran Ormas, Pemberdayaan Ormas, Evaluasi dan Mediasi Sengketa Ormas,	Penerima Hibah Ormas	101	Ormas	5,646,785,900	19	1,400,000,000	25	967,521,600	6	Lembaga	121,780,000	9	492,075,400	0	0	0	0	0	613,855,400	0	63	0	2,013,855,400	0	35.66374634								
			Rakor Pemberdayaan Kelembagaan Ormas	10	Kegiatan		2		2		-		0	0	0	0	0	0	0		0		0	0	0										
			Jumlah Laporan Hasil Monitoring, Evaluasi dan Pelaporan di Bidang Pendaftaran Ormas, Pemberdayaan Ormas, Evaluasi dan Mediasi	60	Laporan		12		12		-		0	0	0	0	0	0	0		0		0	0	0										

No	Kode	Urusan/Bidang Urusan Pemerintahan Daerah dan Program/Kegiatan/Sub Kegiatan	Indikator Kinerja Program (Outcome)/Kegiatan (Output)Sub Kegiatan (Output)	Target Renstra Perangkat Daerah sampai dengan tahun 2024 (akhir periode Renstra PD)			Realisasi Capaian Kinerja Renstra Perangkat Daerah sampai dengan Renja Perangkat Daerah Tahun Lalu (2023)			Target kinerja dan anggaran Renja Perangkat Daerah Tahun Berjalan yang dievaluasi (2024)			Realisasi Kinerja Pada Triwulan				Realisasi Capaian Kinerja dan Anggaran Renja Perangkat Daerah yang dievaluasi (2024)		Tingkat Capaian Kinerja dan Realisasi Anggaran Renja PD Tahun n-1 (%) (2024)		Realisasi Kinerja dan Anggaran Renstra Perangkat Daerah s/d Tahun 2023 (Akhir Tahun Pelaksanaan Renja)		Tingkat Capaian Kinerja dan Realisasi Anggaran Renstra Perangkat Daerah s/d tahun 2024 (%)		Unit Perangkat Daerah Penanggung Jawab	Ket.																	
				K	Sat	Rp.	K	Rp.	K	Rp.	I		II		III		IV		K	Rp.	K	Rp.	K	Rp.																			
				K		Sat		Rp.		K		Rp.		K		Rp.		K		Rp.		K		Rp.			K		Rp.														
1	2	3	4	5			6			7			8				9		10		11		12 = 8+9+10+11		13 = 12/7*100		14 = 6 + 12		15 = 14/5*100		16	17											
Rata-rata capaian kinerja kegiatan (%)												-	38	19	2,013,855,400	37	36																										
Predikat kinerja												Sangat Rendah	Sangat Rendah																														
Rata-rata capaian kinerja Program (%)												0	38																														
Predikat kinerja												Sangat Rendah	Sangat Rendah																														
8		PROGRAM PEMBINAAN DAN PENGEMBANGAN KETAHANAN EKONOMI, SOSIAL, DAN BUDAYA	Penurunan jumlah Pengguna Narkotika dan Prekursor Narkotika persatuan penduduk melalui upaya deteksi dini	####	Angka	606,571,300	0.00012		-	0,0001	Rp	248,721,100	0	1,610,000	0	24,575,000	0	0	0	0	0	0	0	26,185,000	#VALUE!	11	0.0001	26,185,000	120	4.32		Badan Kesatuan Bangsa dan Politik											
8		Kegiatan Perumusan Kebijakan Teknis dan Pemantapan Pelaksanaan Bidang Ketahanan Ekonomi, Sosial dan Budaya	Jumlah Forum Masyarakat di Bidang Ketahanan Ekonomi, Sosial, Budaya dan Fasilitasi Pencegahan Penyalgunaan Narkotika, Fasilitasi Kerukunan Umat Beragama dan Penghayat Kepercayaan di Daerah	10	Angka	606,571,300	2		-	2	Rp	248,721,100	0	1,610,000	0	24,575,000	0	0	0	0	0	0	26,185,000	0	11	0	26,185,000	0	4.32		Badan Kesatuan Bangsa dan Politik												
8		Sub Kegiatan Pelaksanaan kebijakan di bidang ketahanan Ekonomi, Sosial Budaya dan Fasilitasi Pencegahan Penyalgunaan Narkotika, Fasilitasi kerukunan Umat	Rencana Kerja P4GN	5	Kegiatan	606,571,300	1		-	1	Rp	248,721,100	1	1,610,000	0	24,575,000	0	0	0	0	0	0	26,185,000	0	11	0	26,185,000	0	4.32														
			Jumlah Dokumen Program Kerja di Bidang Ketahanan Ekonomi, Sosial, Budaya dan Fasilitasi Pencegahan Penyalgunaan Narkotika, Fasilitasi Kerukunan Umat Beragama dan Penghayat Kepercayaan di Daerah	5	Dokumen		1			1			0	0	0	0	0	0	0	0	0	0		0		0																	
Rata-rata capaian kinerja kegiatan (%)												-	11	0	26,185,000	0	4.32																										
Predikat kinerja												Sangat Rendah	Sangat Rendah																														
Rata-rata Capaian Kinerja Program (%)												-	11																														
Predikat Kinerja												Sangat Rendah	Sangat Rendah																														
8		PROGRAM PENINGKATAN KEWASPADAAN NASIONAL DAN PENINGKATAN KUALITAS DAN FASILITASI PENANGANAN KONFLIK SOSIAL	Persentase potensi Konflik Sara yang tertangani Jumlah Konflik Sara	100	Persen	58,429,473,033	100		11,986,503,948	100		24,732,958,185	16	5,032,484,000	33	8,767,003,459	0	0	0	0	0	97	13,799,487,459	97	56	97	25,785,991,407	97	44.13		Badan Kesatuan Bangsa dan Politik												
8		Kegiatan Perumusan Kebijakan Teknis dan Pelaksanaan Pemantapan Kewaspadaan Nasional dan Penanganan Konflik Sosial	Persentase kebijakan teknis dalam rangka Pemantapan Kewaspadaan Nasional dan Penanganan Konflik Sosial	100	Persen	58,429,473,033	100		11,986,503,948	100		24,732,958,185	16	5,032,484,000	33	8,767,003,459	0	0	0	0	0	97	13,799,487,459	97	56	97	25,785,991,407	97	44.13		Badan Kesatuan Bangsa dan Politik												
8		Sub Kegiatan Pelaksanaan Koordinasi di Bidang Kewaspadaan Dini, Kerjasama Intelijen, Pemantauan Orang Asing, Tenaga Kerja Asing dan Lembaga Asing, Kewaspadaan Perbatasan Antar Negara, Fasilitasi Kelambanan	Tertindakannya Rapat Kerja Forkopimda Kota Bogor	60	Bulan	58,429,473,033	12		11,986,503,948	12		24,732,958,185	3	5,032,484,000	3	8,767,003,459	0	0	0	0	0	3	13,799,487,459	25	56	3	25,785,991,407	5	44.13														
			Jumlah Orang yang Mengikuti Koordinasi di Bidang Kewaspadaan Dini, Kerja Sama Intelijen, Pemantauan Orang Asing, Tenaga Kerja Asing dan Lembaga Asing, Kewaspadaan Perbatasan	95	Orang		19		19			3	3	0	0	0	0	0	0	0	3		16																				
TOTAL PAGU ANGGARAN																																											
Rata-rata capaian kinerja Kegiatan (%)												20.39	0	25	52,711,910,566	0	0.00																										



LAMPIRAN 2

Tabel Rekapitulasi Program dan Kegiatan Tahun 2024

No	Kode	Urusan / Bidang Urusan / Program / Kegiatan / Sub Kegiatan	Indikator Program / Kegiatan / Sub Kegiatan	Target Akhir Periode Renstra OPD	Realisasi Capaian RENJA OPD Tahun 2022	Prakiraan Capaian Target RENJA OPD Tahun 2023	Capaian Kinerja Dan Kerangka Pendanaan					Lokasi	Sumber Dana	Prioritas		Kelompok Sasaran	Prakiraan Maju Rencana Tahun 2025		Perangkat Daerah Penanggung Jawab
							Target 2024		Pagu Indikatif (Rp)					Nasional	Daerah		Target	Pagu Indikatif (Rp)	
							Sebelum	Sesudah	RKPD 2024	APBD 2024	RKPD Perubahan 2024								
1																			
			Jumlah Ruang Guru/Kepala Sekolah/TU yang Telah Dibangun	2 Ruang			2 Ruang	2 Ruang	600.000.000,00	600.000.000,00	600.000.000,00	Kota Bogor, Semua Kecamatan, Semua Kel/Desa	PENDAPATAN ASLI DAERAH (PAD)	-	Peningkatan Kualitas Hidup Masyarakat			1.000.000.000,00	DINAS PENDIDIKAN
1	01	02	2.01	0005	Pembangunan Perpustakaan Sekolah														
			Jumlah Perpustakaan Sekolah yang Telah Dibangun	5 Ruang			5 Ruang	3 Ruang	1.700.000.000,00	1.000.000.000,00	1.000.000.000,00	Kota Bogor, Semua Kecamatan, Semua Kel/Desa	PENDAPATAN ASLI DAERAH (PAD)	-	Peningkatan Kualitas Hidup Masyarakat			2.700.000.000,00	DINAS PENDIDIKAN
1	01	02	2.01	0006	Pembangunan Sarana, Prasarana dan Utilitas Sekolah														
			Jumlah Sarana, Prasarana dan Utilitas Sekolah yang Telah Dibangun	6 Unit			6 Unit	7 Unit	3.500.000.000,00	5.029.149.500,00	5.579.149.500,00	Kota Bogor, Semua Kecamatan, Semua Kel/Desa	PENDAPATAN ASLI DAERAH (PAD) DAK Fisik-Bidang Pendidikan-	-	Peningkatan Kualitas Hidup Masyarakat			4.500.000.000,00	DINAS PENDIDIKAN
1	01	02	2.01	0014	Pengadaan Mebel Sekolah														
			Jumlah Mebel sekolah yang Tersedia	1 Paket			1 Paket	1 Paket	4.044.288.800,00	2.831.832.400,00	3.127.832.000,00	Kota Bogor, Semua Kecamatan, Semua Kel/Desa	PENDAPATAN ASLI DAERAH (PAD)	-	Peningkatan Kualitas Hidup Masyarakat			5.000.000.000,00	DINAS PENDIDIKAN
1	01	02	2.01	0019	Pemeliharaan Rutin Sarana, Prasarana dan Utilitas Sekolah														
			Jumlah Sarana, Prasarana dan Utilitas Sekolah yang Dilaksanakan	15 Unit			15 Unit	13 Unit	3.200.000.000,00	1.860.896.500,00	1.860.896.500,00	Kota Bogor, Semua Kecamatan, Semua Kel/Desa	PENDAPATAN ASLI DAERAH (PAD)	-	Peningkatan Kualitas Hidup Masyarakat			5.000.000.000,00	DINAS PENDIDIKAN
1	01	02	2.01	0021	Penyediaan Biaya Personil Peserta Didik Sekolah Dasar														
			Jumlah Peserta Didik Sekolah Menengah Atas yang Menerima Biaya Personil Peserta Didik	13693 Peserta Didik			13693 Peserta Didik	13693 Peserta Didik	4.314.600.000,00	21.831.320.000,00	22.033.820.000,00	Kota Bogor, Bogor Utara, Bantarjati	PENDAPATAN ASLI DAERAH (PAD) DAK Non Fisik-BOS Reguler DAK Non Fisik-	-	Peningkatan Kualitas Hidup Masyarakat			5.000.000.000,00	DINAS PENDIDIKAN
1	01	02	2.01	0025	Pembinaan Minat, Bakat dan Kreativitas Siswa														
			Jumlah Siswa yang Mengikuti Ajang Kompetisi/Lomba	212 Peserta Didik			212 Peserta Didik	212 Peserta Didik	212.002.800,00	235.515.700,00	235.515.700,00	Kota Bogor, Bogor Utara, Bantarjati	PENDAPATAN ASLI DAERAH (PAD)	-	Peningkatan Kualitas Hidup Masyarakat			950.000.000,00	DINAS PENDIDIKAN
1	01	02	2.01	0026	Penyediaan Pendidik dan Tenaga Kependidikan bagi Satuan Pendidikan Sekolah Dasar														
			Jumlah Pendidik dan Tenaga Kependidikan yang Tersedia pada Satuan Pendidikan	94 Orang			94 Orang	94 Orang	241.456.800,00	3.154.534.240,00	2.938.922.680,00	Kota Bogor, Bogor Utara, Bantarjati	PENDAPATAN ASLI DAERAH (PAD)	-	Peningkatan Kualitas Hidup Masyarakat			0,00	DINAS PENDIDIKAN
1	01	02	2.01	0027	Pengembangan Karir Pendidik dan Tenaga Kependidikan pada Satuan Pendidikan Sekolah Dasar														
			Jumlah Pendidik dan Tenaga Kependidikan yang Mendapatkan Fasilitas Kenaikan Pangkat/Golongan, Pemberian Promosi, Peningkatan Kompetensi	150 Orang			150 Orang	150 Orang	870.000.000,00	502.210.800,00	502.210.800,00	Kota Bogor, Bogor Utara, Bantarjati	PENDAPATAN ASLI DAERAH (PAD)	-	Peningkatan Kualitas Hidup Masyarakat			0,00	DINAS PENDIDIKAN
1	01	02	2.01	0028	Pembinaan Kelembagaan dan Manajemen Sekolah														
			Jumlah Sekolah Menengah Dasar yang Dilaksanakan Pembinaan Kelembagaan dan	280 Satuan Pendidikan			280 Satuan Pendidikan	281 Satuan Pendidikan	650.050.000,00	332.316.600,00	332.316.600,00	Kota Bogor, Semua Kecamatan, Semua Kel/Desa	PENDAPATAN ASLI DAERAH (PAD)	-	Peningkatan Kualitas Hidup Masyarakat			750.000.000,00	DINAS PENDIDIKAN
1	01	02	2.01	0029	Pengelolaan Dana BOS Sekolah Dasar														
			Jumlah Sekolah Dasar yang Mengelola Dana BOS	210 Satuan Pendidikan			210 Satuan Pendidikan	208 Satuan Pendidikan	47.000.000.000,00	131.050.216.840,00	121.322.184.760,00	Kota Bogor, Bogor Utara, Bantarjati	PENDAPATAN ASLI DAERAH (PAD) DAK Non Fisik-BOS Reguler DAK Non Fisik-	-	Peningkatan Kualitas Hidup Masyarakat			140.000.000.000,00	DINAS PENDIDIKAN
1	01	02	2.01	0030	Peningkatan Kapasitas Pengelolaan Dana BOS Sekolah Dasar														
			Jumlah Tenaga Pengelola yang Meningkatkan Kapasitasnya dalam Pengelolaan Dana BOS	522 Orang			522 Orang	522 Orang	1.262.851.600,00	818.919.600,00	818.919.600,00	Kota Bogor, Bogor Utara, Bantarjati	PENDAPATAN ASLI DAERAH (PAD)	-	Peningkatan Kualitas Hidup Masyarakat			1.550.000.000,00	DINAS PENDIDIKAN
1	01	02	2.01	0047	Pembangunan Ruang Kelas Baru														
			Jumlah Ruang Kelas Baru yang Bertambah	33 Ruang			33 Ruang	15 Ruang	26.500.000.000,00	11.200.000.000,00	11.200.000.000,00	Kota Bogor, Semua Kecamatan, Semua Kel/Desa	PENDAPATAN ASLI DAERAH (PAD)	-	Peningkatan Kualitas Hidup Masyarakat			34.500.000.000,00	DINAS PENDIDIKAN
1	01	02	2.01	0050	Penyelenggaraan Proses Belajar Bagi Peserta Didik														
			Jumlah Satuan Pendidikan yang Penyelenggaraan	280 Satuan Pendidikan			280 Satuan Pendidikan	281 Satuan Pendidikan	1.252.350.000,00	824.020.600,00	824.020.600,00	Kota Bogor, Semua Kecamatan, Semua Kel/Desa	PENDAPATAN ASLI DAERAH (PAD)	-	Peningkatan Kualitas Hidup Masyarakat			1.300.000.000,00	DINAS PENDIDIKAN
1	01	02	2.01	0051	Rehabilitasi Sedang/Berat Ruang Kelas Sekolah														
			Jumlah Ruang Kelas Sekolah yang Telah Direhabilitasi	110 Ruang			110 Ruang	99 Ruang	59.040.000.000,00	28.210.146.296,00	31.149.762.296,00	Kota Bogor, Semua Kecamatan, Semua Kel/Desa	PENDAPATAN ASLI DAERAH (PAD)	-	Peningkatan Kualitas Hidup Masyarakat			65.000.000.000,00	DINAS PENDIDIKAN

No	Kode	Urusan / Bidang Urusan / Program / Kegiatan / Sub Kegiatan	Indikator Program / Kegiatan / Sub Kegiatan	Target Akhir Periode Renstra OPD	Realisasi Capaian RENJA OPD Tahun 2022	Prakiraan Capaian Target RENJA OPD Tahun 2023	Capaian Kinerja Dan Kerangka Pendanaan					Lokasi	Sumber Dana	Prioritas		Kelompok Sasaran	Prakiraan Maju Rencana Tahun 2025		Perangkat Daerah Penanggung Jawab			
							Target 2024		Pagu Indikatif (Rp)					Nasional	Daerah		Target	Pagu Indikatif (Rp)				
							Sebelum	Sesudah	RKPD 2024	APBD 2024	RKPD Perubahan 2024											
1			Jumlah Ruang Kelas Sekolah yang Telah Direhabilitasi Sedang/Berat	1 Unit			1 Unit	1 Unit	1.640.315.000,00	980.000.000,00	980.000.000,00	Kota Bogor, Semua Kecamatan, Semua Kel/Desa	PENDAPATAN ASLI DAERAH (PAD)	Meningkatkan Sumber Daya Manusia Yang Berkualitas Dan Berdaya Saing	Peningkatan Kualitas Hidup Masyarakat			264.342.000,00	DINAS PENDIDIKAN			
			DINAS KESEHATAN						263.946.455.338,00	248.787.854.677,00	259.164.284.395,00						0,00					
			URUSAN PEMERINTAHAN WAJIB YANG BERKAITAN DENGAN PELAYANAN DASAR						263.946.455.338,00	248.787.854.677,00	259.164.284.395,00						0,00					
			URUSAN PEMERINTAHAN BIDANG KESEHATAN						263.946.455.338,00	248.787.854.677,00	259.164.284.395,00						0,00					
3	1	02	01				PROGRAM PENUNJANG URUSAN PEMERINTAHAN DAERAH KABUPATEN/KOTA	Nilai Rata-rata Indeks Kepuasan Masyarakat terhadap pelayanan Lingkup Perangkat Daerah	3,50 A Poin										0,00			
								Nilai Akuntabilitas	A Nilai						Meningkatkan Sumber Daya Manusia Yang Berkualitas Dan Berdaya Saing	Reformasi Birokrasi	Pegawai Dilingkungan Dinas Kesehatan		0,00	DINAS KESEHATAN		
1	02	01	2.01				Perencanaan, Penganggaran, dan Evaluasi Kinerja Perangkat Daerah	Nilai Akuntabilitas Kinerja Instansi Pemerintah Lingkup Perangkat Daerah	A Nilai	AA Poin	319.331.500,00	159.268.100,00	159.268.100,00									
1	02	01	2.01	0001			Penyusunan Dokumen Perencanaan Perangkat Daerah	Jumlah Dokumen Perencanaan Perangkat Daerah	6 Dokumen											0,00	DINAS KESEHATAN	
1	02	01	2.01	0006			Koordinasi dan Penyusunan Laporan Capaian Kinerja dan Ikhtisar Realisasi Kinerja SKPD	Jumlah Laporan Capaian Kinerja dan Ikhtisar Realisasi Kinerja SKPD dan Laporan Hasil Koordinasi Penyusunan Laporan Capaian Kinerja	6 Dokumen												0,00	DINAS KESEHATAN
1	02	01	2.02				Administrasi Keuangan Perangkat Daerah	Persentase Pemenuhan gaji dan tunjangan ASN	100 %	100 %	128.253.931.339,00	105.522.002.778,00	105.522.002.778,00							0,00	DINAS KESEHATAN	
1	02	01	2.02	0001			Penyediaan Gaji dan Tunjangan ASN	Jumlah Orang yang Menerima Gaji dan Tunjangan ASN	923 Orang/bulan												0,00	DINAS KESEHATAN
1							NON URUSAN				263.946.455.338,00	248.787.854.677,00	259.164.284.395,00						0,00			
1	02						URUSAN PEMERINTAHAN BIDANG XX				263.946.455.338,00	248.787.854.677,00	259.164.284.395,00						0,00			
4	1	02	01				PROGRAM PENUNJANG URUSAN PEMERINTAHAN DAERAH KABUPATEN/KOTA	Nilai Rata-rata Indeks Kepuasan Masyarakat terhadap pelayanan Lingkup Perangkat Daerah	3,50 A Poin	Nilai										0,00		
								Nilai Akuntabilitas	A Nilai												0,00	
1	02	01	2.02				Administrasi Keuangan Perangkat Daerah	Persentase Pemenuhan gaji dan tunjangan ASN	100 %	100 %	128.253.931.339,00	105.522.002.778,00	105.522.002.778,00							0,00	DINAS KESEHATAN	
1	02	01	2.02	0001			Penyediaan Gaji dan Tunjangan ASN	Jumlah Orang yang Menerima Gaji dan Tunjangan ASN	923 Orang/bulan	1030 Orang/bulan	126.671.361.339,00	103.939.432.778,00	0,00	Kota Bogor, Semua Kecamatan, Semua Kel/Desa	PENDAPATAN ASLI DAERAH (PAD) Dana Transfer Sareal, Tanah Sareal Umum-Dana						0,00	DINAS KESEHATAN
1							NON URUSAN				263.946.455.338,00	248.787.854.677,00	259.164.284.395,00						0,00			
1	02						URUSAN PEMERINTAHAN BIDANG KESEHATAN				263.946.455.338,00	248.787.854.677,00	259.164.284.395,00						0,00			
5	1	02	01				PROGRAM PENUNJANG URUSAN PEMERINTAHAN DAERAH KABUPATEN/KOTA	Nilai Rata-rata Indeks Kepuasan Masyarakat terhadap pelayanan Lingkup Perangkat Daerah	3,50 A Poin	Nilai											0,00	
								Nilai Akuntabilitas	A Nilai												0,00	
1	02	01	2.02				Administrasi Keuangan Perangkat Daerah	Persentase Pemenuhan gaji dan tunjangan ASN	100 %	100 %	128.253.931.339,00	105.522.002.778,00	105.522.002.778,00								0,00	DINAS KESEHATAN
1	02	01	2.02	0003			Pelaksanaan Penatausahaan dan Pengujian/Verifikasi Keuangan SKPD	Jumlah Dokumen Penatausahaan dan Pengujian/Verifikasi Keuangan SKPD	1 Dokumen												0,00	DINAS KESEHATAN
1	02	01	2.02	0007			Koordinasi dan Penyusunan Laporan Keuangan Bulanan/ Triwulanan/ Semesteran SKPD	Jumlah Laporan Keuangan Bulanan/ Triwulanan/ Semesteran SKPD dan Laporan Koordinasi Penyusunan Laporan Keuangan Bulanan/Triwulanan/Sem	1 Laporan												0,00	DINAS KESEHATAN

No	Kode	Urusan / Bidang Urusan / Program / Kegiatan / Sub Kegiatan	Indikator Program / Kegiatan / Sub Kegiatan	Target Akhir Periode Renstra OPD	Realisasi Capaian RENJA OPD Tahun 2022	Prakiraan Capaian Target RENJA OPD Tahun 2023	Capaian Kinerja Dan Kerangka Pendanaan					Lokasi	Sumber Dana	Prioritas		Kelompok Sasaran	Prakiraan Maju Rencana Tahun 2025		Perangkat Daerah Penanggung Jawab							
							Target 2024		Pagu Indikatif (Rp)					Nasional	Daerah		Target	Pagu Indikatif (Rp)								
							Sebelum	Sesudah	RKPD 2024	APBD 2024	RKPD Perubahan 2024															
1	02	01	2.06	0001	Administrasi Umum Perangkat Daerah	Persentase pemenuhan kebutuhan operasional perangkat daerah	100 %				100 %	100 %	5.684.946.745,00	4.086.532.745,00	4.086.532.745,00			Meningkatkan Sumber Daya Manusia Yang Berkualitas Dan Berdaya Saing	Reformasi Birokrasi	Pegawai Dilingkungan Dinas Kesehatan		0,00		DINAS KESEHATAN		
1	02	01	2.06	0001	Penyediaan Komponen Instalasi Listrik/Penerangan Bangunan Kantor	Jumlah Paket Komponen Instalasi Listrik/Penerangan Bangunan Kantor yang Disediakan	1 Paket				1 Paket	1 Paket	316.392.500,00	316.392.500,00	316.392.500,00	Kota Bogor, Semua Kecamatan, Semua Kel/Desa	PENDAPATAN ASLI DAERAH (PAD)	Meningkatkan Sumber Daya Manusia Yang Berkualitas Dan Berdaya Saing	Reformasi Birokrasi			0,00		DINAS KESEHATAN		
1	02	01	2.06	0002	Penyediaan Peralatan dan Perlengkapan Kantor	Jumlah Paket Peralatan dan Perlengkapan Kantor yang Disediakan	1 Paket				1 Paket	1 Paket	326.317.570,00	326.317.570,00	326.317.570,00	Kota Bogor, Semua Kecamatan, Semua Kel/Desa	PENDAPATAN ASLI DAERAH (PAD)	Meningkatkan Sumber Daya Manusia Yang Berkualitas Dan Berdaya Saing	Reformasi Birokrasi			0,00		DINAS KESEHATAN		
1	02	01	2.06	0003	Penyediaan Peralatan Rumah Tangga	Jumlah Paket Peralatan Rumah Tangga yang Disediakan	1 Paket				1 Paket	1 Paket	288.902.575,00	288.902.575,00	288.902.575,00	Kota Bogor, Semua Kecamatan, Semua Kel/Desa	PENDAPATAN ASLI DAERAH (PAD)	Meningkatkan Sumber Daya Manusia Yang Berkualitas Dan Berdaya Saing	Reformasi Birokrasi			0,00		DINAS KESEHATAN		
1	02	01	2.06	0004	Penyediaan Bahan Logistik Kantor	Jumlah Paket Bahan Logistik Kantor yang Disediakan	1 Paket				1 Paket	1 Paket	2.624.590.100,00	2.101.770.100,00	1.323.675.100,00	Kota Bogor, Semua Kecamatan, Semua Kel/Desa	PENDAPATAN ASLI DAERAH (PAD)	Meningkatkan Sumber Daya Manusia Yang Berkualitas Dan Berdaya Saing	Reformasi Birokrasi			0,00		DINAS KESEHATAN		
1	02	01	2.06	0009	Penyelenggaraan Rapat Koordinasi dan Konsultasi SKPD	Jumlah Laporan Penyelenggaraan Rapat Koordinasi dan Konsultasi SKPD	1 Laporan				1 Laporan	1 Laporan	2.128.744.000,00	1.053.150.000,00	867.560.000,00	Kota Bogor, Semua Kecamatan, Semua Kel/Desa	PENDAPATAN ASLI DAERAH (PAD)	Meningkatkan Sumber Daya Manusia Yang Berkualitas Dan Berdaya Saing	Peningkatan Kualitas Hidup Masyarakat			0,00		DINAS KESEHATAN		
1	02	01	2.07	0005	Pengadaan Barang Milik Daerah Penunjang Urusan Pemerintah Daerah	Persentase Pemenuhan Sarana Prasarana penunjang urusan pemerintahan sesuai RKBM	100 %				100 %	100 %	8.579.232.281,00	1.754.219.881,00	1.754.219.881,00			Meningkatkan Sumber Daya Manusia Yang Berkualitas Dan Berdaya Saing	Reformasi Birokrasi	Pegawai Dilingkungan Dinas Kesehatan		0,00		DINAS KESEHATAN		
1	02	01	2.07	0005	Pengadaan Mebel	Jumlah Paket Mebel yang Disediakan	122 Unit				122 Unit	122 Unit	319.602.483,00	209.811.483,00	578.011.583,00	Kota Bogor, Semua Kecamatan, Semua Kel/Desa	PENDAPATAN ASLI DAERAH (PAD)	Meningkatkan Sumber Daya Manusia Yang Berkualitas Dan Berdaya Saing	Reformasi Birokrasi			0,00		DINAS KESEHATAN		
1	02	01	2.07	0007	Pengadaan Aset Tetap Lainnya	Jumlah Unit Aset Tetap Lainnya yang Disediakan	78 Unit				78 Unit	78 Unit	1.252.077.300,00	516.653.300,00	0,00	Kota Bogor, Semua Kecamatan, Semua Kel/Desa	PENDAPATAN ASLI DAERAH (PAD)	Meningkatkan Sumber Daya Manusia Yang Berkualitas Dan Berdaya Saing	Reformasi Birokrasi			0,00		DINAS KESEHATAN		
1					NON URUSAN							263.946.455.338,00	248.787.854.677,00	259.164.284.395,00									0,00			
1	02				URUSAN PEMERINTAHAN BIDANG XX							263.946.455.338,00	248.787.854.677,00	259.164.284.395,00										0,00		
6	1	02	01		PROGRAM PENUNJANG URUSAN PEMERINTAHAN DAERAH KABUPATEN/KOTA	Nilai Rata-rata Indeks Kepuasan Masyarakat terhadap pelayanan Lingkup Perangkat Daerah Nilai Akuntabilitas	3,50 A Poin Nilai				3,50 A Poin Nilai	3,76 AA Poin Nilai	146.729.200.205,00	115.746.867.076,00	117.990.766.867,00								0,00			
1					URUSAN PEMERINTAHAN WAJIB YANG BERKAITAN DENGAN PELAYANAN DASAR							263.946.455.338,00	248.787.854.677,00	259.164.284.395,00									0,00			
1	02				URUSAN PEMERINTAHAN BIDANG KESEHATAN							263.946.455.338,00	248.787.854.677,00	259.164.284.395,00									0,00			
7	1	02	01		PROGRAM PENUNJANG URUSAN PEMERINTAHAN DAERAH KABUPATEN/KOTA	Nilai Rata-rata Indeks Kepuasan Masyarakat terhadap pelayanan Lingkup Perangkat Daerah Nilai Akuntabilitas	3,50 A Poin Nilai				3,50 A Poin Nilai	3,76 AA Poin Nilai	146.729.200.205,00	115.746.867.076,00	117.990.766.867,00								0,00			
1	02	01	2.07	0009	Pengadaan Gedung Kantor atau Bangunan Lainnya	Jumlah Unit Gedung Kantor atau Bangunan Lainnya yang Disediakan	1 Unit				1 Unit	1 Unit	6.000.000.000,00	0,00	0,00	-	PENDAPATAN ASLI DAERAH (PAD)	Meningkatkan Sumber Daya Manusia Yang Berkualitas Dan Berdaya Saing	Reformasi Birokrasi			0,00			DINAS KESEHATAN	

No	Kode	Urusan / Bidang Urusan / Program / Kegiatan / Sub Kegiatan	Indikator Program / Kegiatan / Sub Kegiatan	Target Akhir Periode Renstra OPD	Realisasi Capaian RENJA OPD Tahun 2022	Prakiraan Capaian Target RENJA OPD Tahun 2023	Capaian Kinerja Dan Kerangka Pendanaan					Lokasi	Sumber Dana	Prioritas		Kelompok Sasaran	Prakiraan Maju Rencana Tahun 2025		Perangkat Daerah Penanggung Jawab						
							Target 2024		Pagu Indikatif (Rp)					Nasional	Daerah		Target	Pagu Indikatif (Rp)							
							Sebelum	Sesudah	RKPD 2024	APBD 2024	RKPD Perubahan 2024														
1	2	3	4	5	6	7	8	9	10	11	12	13	14	15	16	17	18	19	20						
1	02	01	2.07	0011	Pengadaan Sarana dan Prasarana Pendukung Gedung Kantor atau Bangunan Lainnya	Jumlah Unit Sarana dan Prasarana Pendukung Gedung Kantor atau Bangunan Lainnya yang Disediakan	164 Unit					164 Unit	164 Unit	1.007.552.498,00	1.027.755.098,00	828.631.799,00	Kota Bogor, Semua Kecamatan, Semua Kel/Desa	PENDAPATAN ASLI DAERAH (PAD) DBH Cukai Hasil Tembakau (CHT) DAK Fisik-Bidang Kesehatan dan KB-Reguler-	Meningkatkan Sumber Daya Manusia Yang Berkualitas Dan Berdaya Saing	Peningkatan Kualitas Hidup Masyarakat			0,00	DINAS KESEHATAN	
1	02	01	2.08		Penyediaan Jasa Penunjang Urusan Pemerintahan Daerah	Persentase Pemenuhan penyediaan jasa penunjang urusan pemerintahan daerah	100 %					100 %	100 %	1.329.844.840,00	2.119.690.072,00	2.119.690.072,00			Meningkatkan Sumber Daya Manusia Yang Berkualitas Dan Berdaya Saing	Peningkatan Kualitas Hidup Masyarakat	Pegawai Dilingkungan Dinas Kesehatan			0,00	DINAS KESEHATAN
1	02	01	2.08	0002	Penyediaan Jasa Komunikasi, Sumber Daya Air dan Listrik	Jumlah Laporan Penyediaan Jasa Komunikasi, Sumber Daya Air dan Listrik yang Disediakan	1 Laporan					1 Laporan	1 Laporan	698.200.000,00	698.200.000,00	698.200.000,00	Kota Bogor, Semua Kecamatan, Semua Kel/Desa	PENDAPATAN ASLI DAERAH (PAD)	Meningkatkan Sumber Daya Manusia Yang Berkualitas Dan Berdaya Saing	Peningkatan Kualitas Hidup Masyarakat			0,00	DINAS KESEHATAN	
1	02	01	2.08	0004	Penyediaan Jasa Pelayanan Umum Kantor	Jumlah Laporan Penyediaan Jasa Pelayanan Umum Kantor yang Disediakan	1 Laporan					1 Laporan	1 Laporan	631.644.840,00	1.421.490.072,00	1.421.490.072,00	Kota Bogor, Semua Kecamatan, Semua Kel/Desa	PENDAPATAN ASLI DAERAH (PAD) Dana Transfer Umum-Dana	Meningkatkan Sumber Daya Manusia Yang Berkualitas Dan Berdaya Saing	Peningkatan Kualitas Hidup Masyarakat			0,00	DINAS KESEHATAN	
1	02	01	2.09		Pemeliharaan Barang Milik Daerah Penunjang Urusan Pemerintahan Daerah	Persentase BMD lingkup perangkat daerah berkondisi baik	100 %					100 %	100 %	2.561.913.500,00	2.105.153.500,00	2.105.153.500,00			Meningkatkan Sumber Daya Manusia Yang Berkualitas Dan Berdaya Saing	Peningkatan Kualitas Hidup Masyarakat	Pegawai Dilingkungan Dinas Kesehatan			0,00	DINAS KESEHATAN
1	02	01	2.09	0001	Penyediaan Jasa Pemeliharaan, Biaya Pemeliharaan, dan Pajak Kendaraan Perorangan Dinas atau Kendaraan Dinas Jabatan	Jumlah Kendaraan Perorangan Dinas atau Kendaraan Dinas Jabatan yang Dipelihara dan dibayarkan Pajaknya	44 Unit					44 Unit	44 Unit	588.500.000,00	455.100.000,00	455.100.000,00	Kota Bogor, Semua Kecamatan, Semua Kel/Desa	PENDAPATAN ASLI DAERAH (PAD)	Meningkatkan Sumber Daya Manusia Yang Berkualitas Dan Berdaya Saing	Peningkatan Kualitas Hidup Masyarakat			0,00	DINAS KESEHATAN	
1	02	01	2.09	0007	Pemeliharaan Aset Tetap Lainnya	Jumlah Aset Tetap Lainnya yang Dipelihara	1015 Unit					1015 Unit	1015 Unit	837.563.500,00	514.203.500,00	514.203.500,00	Kota Bogor, Semua Kecamatan, Semua Kel/Desa	PENDAPATAN ASLI DAERAH (PAD)	Meningkatkan Sumber Daya Manusia Yang Berkualitas Dan Berdaya Saing	Reformasi Birokrasi			0,00	DINAS KESEHATAN	
1	02	01	2.09	0009	Pemeliharaan/Rehabilitasi Gedung Kantor dan Bangunan Lainnya	Jumlah Gedung Kantor dan Bangunan Lainnya yang Dipelihara/Direhabilitasi	8 Unit					8 Unit	8 Unit	1.135.850.000,00	1.135.850.000,00	1.135.850.000,00	Kota Bogor, Semua Kecamatan, Semua Kel/Desa	PENDAPATAN ASLI DAERAH (PAD)	Meningkatkan Sumber Daya Manusia Yang Berkualitas Dan Berdaya Saing	Reformasi Birokrasi			0,00	DINAS KESEHATAN	

No	Kode	Urusan / Bidang Urusan / Program / Kegiatan / Sub Kegiatan	Indikator Program / Kegiatan / Sub Kegiatan	Target Akhir Periode Renstra OPD	Realisasi Capaian RENJA OPD Tahun 2022	Prakiraan Capaian Target RENJA OPD Tahun 2023	Capaian Kinerja Dan Kerangka Pendanaan						Kelompok Sasaran	Prakiraan Maju Rencana Tahun 2025		Perangkat Daerah Penanggung Jawab			
							Target 2024		Pagu Indikatif (Rp)			Lokasi		Sumber Dana	Prioritas		Target	Pagu Indikatif (Rp)	
							Sebelum	Sesudah	RKPD 2024	APBD 2024	RKPD Perubahan 2024				Nasional				Daerah
1			Jumlah Anak Usia Pendidikan Dasar yang Mendapatkan Pelayanan Kesehatan Sesuai Standar	152023 Orang			152023 Orang	152023 Orang	18.849.900,00	18.849.900,00	3.600.000,00	Kota Bogor, Semua Kecamatan, Semua Kel/Desa	PENDAPATAN ASLI DAERAH (PAD)	-	Peningkatan Kualitas Hidup Masyarakat		0,00	DINAS KESEHATAN	
1	02	02	0006	Pengelolaan Pelayanan Kesehatan pada Usia Produktif			1 Orang	755429 Orang	172.756.000,00	172.756.000,00	71.356.000,00	Kota Bogor, Semua Kecamatan, Semua Kel/Desa	PENDAPATAN ASLI DAERAH (PAD)	-	Peningkatan Kualitas Hidup Masyarakat		0,00	DINAS KESEHATAN	
1	02	02	0007	Pengelolaan Pelayanan Kesehatan pada Usia Lanjut			103954 Orang	103954 Orang	88.717.800,00	88.717.800,00	5.700.000,00	Kota Bogor, Semua Kecamatan, Semua Kel/Desa	PENDAPATAN ASLI DAERAH (PAD)	-	Peningkatan Kualitas Hidup Masyarakat		0,00	DINAS KESEHATAN	
1	02	02	0008	Pengelolaan Pelayanan Kesehatan Penderita Hipertensi			71575 Orang	71575 Orang	73.748.000,00	73.748.000,00	10.200.000,00	Kota Bogor, Semua Kecamatan, Semua Kel/Desa	PENDAPATAN ASLI DAERAH (PAD)	-	Peningkatan Kualitas Hidup Masyarakat		0,00	DINAS KESEHATAN	
1	02	02	0009	Pengelolaan Pelayanan Kesehatan Penderita Diabetes Melitus			17402 Orang	17402 Orang	15.392.200,00	15.392.200,00	1.613.467.200,00	Kota Bogor, Semua Kecamatan, Semua Kel/Desa	PENDAPATAN ASLI DAERAH (PAD) DAK Non Fisik-Dana BOK-BOK	-	Peningkatan Kualitas Hidup Masyarakat		0,00	DINAS KESEHATAN	
1	02	02	0010	Pengelolaan Pelayanan Kesehatan Orang dengan Gangguan Jiwa Berat			1578 Orang	1578 Orang	26.280.000,00	26.280.000,00	26.280.000,00	Kota Bogor, Semua Kecamatan, Semua Kel/Desa	PENDAPATAN ASLI DAERAH (PAD)	-	Peningkatan Kualitas Hidup Masyarakat		0,00	DINAS KESEHATAN	
1	02	02	0011	Pengelolaan Pelayanan Kesehatan Orang Terduga Tuberkulosis			19888 Orang	40454 Orang	43.600.000,00	43.600.000,00	1.684.032.136,00	Kota Bogor, Semua Kecamatan, Semua Kel/Desa	PENDAPATAN ASLI DAERAH (PAD) DAK Non Fisik-Dana BOK-BOK	-	Peningkatan Kualitas Hidup Masyarakat		0,00	DINAS KESEHATAN	
1	02	02	0012	Pengelolaan Pelayanan Kesehatan Orang dengan Risiko Terinfeksi HIV			24267 Orang	24267 Orang	41.900.000,00	41.900.000,00	84.650.000,00	Kota Bogor, Semua Kecamatan, Semua Kel/Desa	PENDAPATAN ASLI DAERAH (PAD) DAK Non Fisik-Dana BOK-BOK	-	Peningkatan Kualitas Hidup Masyarakat		0,00	DINAS KESEHATAN	
1	02	02	0014	Pengelolaan Pelayanan Kesehatan bagi Penduduk Terdampak Krisis Kesehatan Akibat Bencana dan/atau Berpotensi Bencana			1 Dokumen	1 Dokumen	121.500.000,00	310.800.000,00	310.800.000,00	Kota Bogor, Semua Kecamatan, Semua Kel/Desa	PENDAPATAN ASLI DAERAH (PAD)	-	Peningkatan Kualitas Hidup Masyarakat		0,00	DINAS KESEHATAN	
1	02	02	0015	Pengelolaan Pelayanan Kesehatan Gizi Masyarakat			1 Dokumen	1 Dokumen	6.773.665.900,00	40.187.861.900,00	6.775.932.400,00	Kota Bogor, Semua Kecamatan, Semua Kel/Desa	DAK Non Fisik-BOKB-BOK DAU yang Ditentukan Penggunaannya Bidang Kesehatan DAK Non Fisik-	-	Peningkatan Kualitas Hidup Masyarakat		0,00	DINAS KESEHATAN	
1	02	02	0016	Pengelolaan Pelayanan Kesehatan Kerja dan Olahraga			1 Dokumen	1 Dokumen	151.594.900,00	151.594.900,00	25.500.000,00	Kota Bogor, Semua Kecamatan, Semua Kel/Desa	PENDAPATAN ASLI DAERAH (PAD)	-	Peningkatan Kualitas Hidup Masyarakat		0,00	DINAS KESEHATAN	
1	02	02	0017	Pengelolaan Pelayanan Kesehatan Lingkungan			1 Dokumen	1 Dokumen	205.731.500,00	318.507.500,00	1.115.671.800,00	Kota Bogor, Semua Kecamatan, Semua Kel/Desa	PENDAPATAN ASLI DAERAH (PAD) DAK Non Fisik-Dana BOK-BOK	-	Peningkatan Kualitas Hidup Masyarakat		0,00	DINAS KESEHATAN	
1	02	02	0018	Pengelolaan Pelayanan Promosi Kesehatan			4 Dokumen	4 Dokumen	171.590.500,00	171.590.500,00	400.808.700,00	Kota Bogor, Semua Kecamatan, Semua Kel/Desa	PENDAPATAN ASLI DAERAH (PAD) DAK Non Fisik-Dana BOK-BOK	-	Peningkatan Kualitas Hidup Masyarakat		0,00	DINAS KESEHATAN	

No	Kode	Urusan / Bidang Urusan / Program / Kegiatan / Sub Kegiatan	Indikator Program / Kegiatan / Sub Kegiatan	Target Akhir Periode Renstra OPD	Realisasi Capaian RENJA OPD Tahun 2022	Prakiraan Capaian Target RENJA OPD Tahun 2023	Capaian Kinerja Dan Kerangka Pendanaan						Kelompok Sasaran	Prakiraan Maju Rencana Tahun 2025		Perangkat Daerah Penanggung Jawab			
							Target 2024		Pagu Indikatif (Rp)			Lokasi		Sumber Dana	Prioritas		Target	Pagu Indikatif (Rp)	
							Sebelum	Sesudah	RKPD 2024	APBD 2024	RKPD Perubahan 2024				Nasional				Daerah
1			Jumlah Dokumen Hasil Pembinaan dan Pengawasan Sumber Daya Manusia Kesehatan	1 Dokumen			1 Dokumen	1 Dokumen	5.811.000,00	5.811.000,00	188.407.500,00	Kota Bogor, Semua Kecamatan, Semua Kel/Desa	PENDAPATAN ASLI DAERAH (PAD) DAK Non Fisik-Dana BOK-BOK	Meningkatkan Sumber Daya Manusia Yang Berkualitas Dan Berdaya Saing	Peningkatan Kualitas Hidup Masyarakat		0,00	DINAS KESEHATAN	
1	02	03	2.03	Pengembangan Mutu dan Peningkatan Kompetensi Teknis Sumber Daya Manusia Kesehatan Tingkat	Jumlah Tenaga yang Mendapat Pengembangan Kompetensi	289 SDM	289 SDM	289 SDM	698.963.000,00	89.463.000,00	89.463.000,00				Peningkatan Kualitas Hidup Masyarakat	Tenaga Kesehatan	0,00	DINAS KESEHATAN	
1	02	03	2.03	0001	Pengembangan Mutu dan Peningkatan Kompetensi Teknis Sumber Daya Manusia Kesehatan Tingkat Daerah Kabupaten/Kota													0,00	DINAS KESEHATAN
				Jumlah Sumber Daya Manusia Kesehatan Tingkat Daerah Kabupaten/Kota yang Ditingkatkan Mutu dan	92 Orang		92 Orang	289 Orang	698.963.000,00	89.463.000,00	1.394.842.390,00	Kota Bogor, Semua Kecamatan, Semua Kel/Desa	PENDAPATAN ASLI DAERAH (PAD) DAK Non Fisik-Dana BOK-BOK		Peningkatan Kualitas Hidup Masyarakat			0,00	DINAS KESEHATAN
10	1	02	04	PROGRAM SEDIAAN FARMASI, ALAT KESEHATAN DAN MAKANAN MINUMAN	Persentase Produsen PKRT dan alat kesehatan kls 1 tertentu yg memenuhi standar kesehatan	83 90,00 96,00 % % %	83 90,00 96,00 % % %	100 100 83 % % %	263.918.100,00	263.918.100,00	873.649.100,00						0,00		
1	02	04	2.01	Pemberian Izin Apotek, Toko Obat, Toko Alat Kesehatan dan Optikal, Usaha Mikro Obat Tradisional (UMOT)	Terpenuhinya standar persyaratan perizinan apotek, toko obat dan UMOT	80 %	80 %	80 %	19.251.600,00	19.251.600,00	19.251.600,00			Meningkatkan Sumber Daya Manusia Yang Berkualitas Dan Berdaya Saing	Peningkatan Kualitas Hidup Masyarakat	Apotek, Toko Obat, Toko Alat Kesehatan dan Optikal, Usaha Mikro Obat Tradisional (UMOT)	0,00	DINAS KESEHATAN	
1	02	04	2.01	0001	Pengendalian dan Pengawasan serta Tindak Lanjut Pengawasan Perizinan Apotek, Toko Obat, Toko Alat Kesehatan, dan Optikal, Usaha Mikro Obat Tradisional (UMOT)													0,00	DINAS KESEHATAN
				Jumlah Dokumen Hasil Pengendalian dan Pengawasan serta Tindak Lanjut Pengawasan Perizinan Apotek, Toko Obat, Toko Alat Kesehatan, dan Optikal,	120 Dokumen		120 Dokumen	120 Dokumen	19.251.600,00	19.251.600,00	82.981.600,00	Kota Bogor, Semua Kecamatan, Semua Kel/Desa	PENDAPATAN ASLI DAERAH (PAD) DAK Non Fisik-Dana BOK-BOK Dinas-BOK Pengawasan	Meningkatkan Sumber Daya Manusia Yang Berkualitas Dan Berdaya Saing	Peningkatan Kualitas Hidup Masyarakat			0,00	DINAS KESEHATAN
1	02	04	2.02	Pemberian Sertifikat Produksi untuk Sarana Produksi Alat Kesehatan Kelas 1 tertentu dan Perbekalan Kesehatan Rumah Tangga Kelas 1	Jumlah Usaha produksi alat kesehatan kelas 1 tertentu dan perbekalan Kesehatan Rumah Tangga Kelas 1 tertentu Perusahaan Rumah	16 Sarana	16 Sarana	16 Sarana	10.185.200,00	10.185.200,00	10.185.200,00				Peningkatan Kualitas Hidup Masyarakat	Sarana Produksi Alat Kesehatan Kelas 1 tertentu dan Perbekalan Kesehatan Rumah Tangga Kelas 1 Tertentu Perusahaan	0,00	DINAS KESEHATAN	
1	02	04	2.02	0001	Pengendalian dan Pengawasan serta Tindak Lanjut Pengawasan Sertifikat Produksi Alat Kesehatan Kelas 1 Tertentu dan PKRT Kelas 1 Tertentu Perusahaan Rumah Tangga													0,00	DINAS KESEHATAN
				Jumlah Dokumen Hasil Pengendalian dan Pengawasan serta Tindak Lanjut Pengawasan Sertifikat Produksi Alat Kesehatan Kelas 1 Tertentu dan PKRT Kelas	2 Dokumen		2 Dokumen	2 Dokumen	10.185.200,00	10.185.200,00	10.185.200,00	Kota Bogor, Semua Kecamatan, Semua Kel/Desa	PENDAPATAN ASLI DAERAH (PAD)		Peningkatan Kualitas Hidup Masyarakat			0,00	DINAS KESEHATAN
1	02	04	2.03	Penerbitan Sertifikat Produksi Pangan Industri Rumah Tangga dan Nomor P-IRT sebagai Izin Produksi, untuk Produk Makanan Minuman Tertentu yang Dapat	Persentase industri rumah tangga di sektor pangan yang bersertifikat	95 %	95 %	100 %	66.890.400,00	66.890.400,00	66.890.400,00				Peningkatan Kualitas Hidup Masyarakat	Produksi Pangan Industri Rumah Tangga	0,00	DINAS KESEHATAN	
1	02	04	2.03	0001	Pengendalian dan Pengawasan serta Tindak Lanjut Pengawasan Sertifikat Produksi Pangan Industri Rumah Tangga dan Nomor P-IRT sebagai Izin Produksi, untuk Produk Makanan Minuman Tertentu yang Dapat Diproduksi oleh Industri Rumah Tangga													0,00	DINAS KESEHATAN
				Jumlah Dokumen Hasil Pengendalian dan Pengawasan serta Tindak Lanjut Pengawasan Sertifikat Produksi Pangan Industri Rumah Tangga dan Nomor P-IRT sebagai Izin Produksi, untuk Produk Makanan Minuman Tertentu yang	175 Dokumen		175 Dokumen	175 Dokumen	66.890.400,00	66.890.400,00	437.777.400,00	Kota Bogor, Semua Kecamatan, Semua Kel/Desa	PENDAPATAN ASLI DAERAH (PAD) DAK Non Fisik-Dana BOK-BOK Dinas-BOK Pengawasan Obat dan Makanan		Peningkatan Kualitas Hidup Masyarakat			0,00	DINAS KESEHATAN

No	Kode	Urusan / Bidang Urusan / Program / Kegiatan / Sub Kegiatan	Indikator Program / Kegiatan / Sub Kegiatan	Target Akhir Periode Renstra OPD	Realisasi Capaian RENJA OPD Tahun 2022	Prakiraan Capaian Target RENJA OPD Tahun 2023	Capaian Kinerja Dan Kerangka Pendanaan					Lokasi	Sumber Dana	Prioritas		Kelompok Sasaran	Prakiraan Maju Rencana Tahun 2025		Perangkat Daerah Penanggung Jawab	
							Target 2024		Pagu Indikatif (Rp)					Nasional	Daerah		Target	Pagu Indikatif (Rp)		
							Sebelum	Sesudah	RKPD 2024	APBD 2024	RKPD Perubahan 2024									
1	02	04	2.04				63 %	63 %	87.591.000,00	87.591.000,00	87.591.000,00			Meningkatkan Sumber Daya Manusia Yang Berkualitas Dan Berdaya Saing	Peningkatan Kualitas Hidup Masyarakat	Masyarakat		0,00	DINAS KESEHATAN	
1	02	04	2.04	0001	Pengendalian dan Pengawasan serta Tindak Lanjut Pengawasan Penerbitan Sertifikat Laik Higiene Sanitasi Tempat Pengelolaan Makanan (TPM) antara lain Jasa Boga, Rumah Makan/Restoran dan Depot Air Minum (DAM)															
							Jumlah Dokumen Hasil Pengendalian dan Pengawasan serta Tindak Lanjut Pengawasan Penerbitan Sertifikat Laik Higiene Sanitasi Tempat Pengelolaan Makanan (TPM) antara lain Jasa Boga, Rumah	1 Dokumen	1 Dokumen	87.591.000,00	87.591.000,00	82.191.000,00	Kota Bogor, Semua Kecamatan, Semua Kel/Desa	PENDAPATAN ASLI DAERAH (PAD)	Meningkatkan Sumber Daya Manusia Yang Berkualitas Dan Berdaya Saing	Peningkatan Kualitas Hidup Masyarakat			0,00	DINAS KESEHATAN
1	02	04	2.05				58 %	58 %	69.999.900,00	69.999.900,00	69.999.900,00			Meningkatkan Sumber Daya Manusia Yang Berkualitas Dan Berdaya Saing	Peningkatan Kualitas Hidup Masyarakat	Sentra Makanan Jajanan		0,00	DINAS KESEHATAN	
1	02	04	2.05	0001	Pengendalian dan Pengawasan serta Tindak Lanjut Penerbitan Stiker Pembinaan pada Makanan Jajanan dan Sentra Makanan Jajanan															
							Jumlah Dokumen Hasil Pengendalian dan Pengawasan serta Tindak Lanjut Penerbitan Stiker Pembinaan pada Makanan Jajanan dan	1 Dokumen	1 Dokumen	69.999.900,00	69.999.900,00	69.999.900,00	Kota Bogor, Semua Kecamatan, Semua Kel/Desa	PENDAPATAN ASLI DAERAH (PAD)	Meningkatkan Sumber Daya Manusia Yang Berkualitas Dan Berdaya Saing	Peningkatan Kualitas Hidup Masyarakat			0,00	DINAS KESEHATAN
1	02	04	2.06				10 Sarana	10 Sarana	10.000.000,00	10.000.000,00	10.000.000,00			Meningkatkan Sumber Daya Manusia Yang Berkualitas Dan Berdaya Saing	Peningkatan Kualitas Hidup Masyarakat	Post Market pada Produksi dan Produk Makanan Minuman Industri Rumah Tangga		0,00	DINAS KESEHATAN	
1	02	04	2.06	0001	Pemeriksaan Post Market pada Produk Makanan-Minuman Industri Rumah Tangga yang Beredar dan Pengawasan serta Tindak Lanjut Pengawasan															
							Jumlah Produk dan Sarana Produksi Makanan-Minuman Industri Rumah Tangga Beredar yang Dilakukan Pemeriksaan Post Market	45 Unit	45 Unit	10.000.000,00	10.000.000,00	190.514.000,00	Kota Bogor, Semua Kecamatan, Semua Kel/Desa	PENDAPATAN ASLI DAERAH (PAD) DAK Non Fisik-Dana BOK-BOK Dinas-BOK	Meningkatkan Sumber Daya Manusia Yang Berkualitas Dan Berdaya Saing	Peningkatan Kualitas Hidup Masyarakat			0,00	DINAS KESEHATAN
11	1	02	05				PROGRAM PEMBERDAYAAN MASYARAKAT BIDANG KESEHATAN	11 Swastisab a Wiberda % Predikat	11 Swastisab a Wiberda % Predikat	12.591.070.300,00	13.775.197.200,00	13.843.122.000,00						0,00		
1	02	05	2.01				Advokasi, Pemberdayaan, Kemitraan, Peningkatan Peran serta Masyarakat dan Lintas Sektor Tingkat	50 %	50 %	2.340.000,00	2.340.000,00	2.340.000,00			Meningkatkan Sumber Daya Manusia Yang Berkualitas Dan Berdaya Saing	Peningkatan Kualitas Hidup Masyarakat	Instansi Pemerintah		0,00	DINAS KESEHATAN
1	02	05	2.01	0001	Peningkatan Upaya Promosi Kesehatan, Advokasi, Kemitraan dan Pemberdayaan Masyarakat															
							Jumlah Dokumen Promosi Kesehatan, Advokasi, Kemitraan dan Pemberdayaan Masyarakat	56 Dokumen	56 Dokumen	2.340.000,00	2.340.000,00	56.968.000,00	Kota Bogor, Semua Kecamatan, Semua Kel/Desa	PENDAPATAN ASLI DAERAH (PAD) DAK Non Fisik-Dana BOK-BOK	Meningkatkan Sumber Daya Manusia Yang Berkualitas Dan Berdaya Saing	Peningkatan Kualitas Hidup Masyarakat			0,00	DINAS KESEHATAN
1	02	05	2.02				Pelaksanaan Sehat dalam rangka Promotif Preventif Tingkat Daerah Kabupaten/Kota	70 %	70 %	189.619.100,00	169.743.200,00	169.743.200,00				Peningkatan Kualitas Hidup Masyarakat	Masyarakat Kota Bogor		0,00	DINAS KESEHATAN
1	02	05	2.02	0001	Penyelenggaraan Promosi Kesehatan dan Gerakan Hidup Bersih dan Sehat															
							Jumlah Dokumen Hasil Penyelenggaraan Promosi Kesehatan dan Gerakan Hidup Bersih dan Sehat	8 Dokumen	8 Dokumen	189.619.100,00	169.743.200,00	164.990.000,00	Kota Bogor, Semua Kecamatan, Semua Kel/Desa	PENDAPATAN ASLI DAERAH (PAD)		Peningkatan Kualitas Hidup Masyarakat			0,00	DINAS KESEHATAN
1	02	05	2.03				Pengembangan dan Pelaksanaan Upaya Kesehatan Bersumber Daya Masyarakat (UKBM) Tingkat Daerah	6 %	6 %	12.399.111.200,00	13.603.114.000,00	13.603.114.000,00				Peningkatan Kualitas Hidup Masyarakat	Masyarakat		0,00	DINAS KESEHATAN
1	02	05	2.03	0001	Bimbingan Teknis dan Supervisi Pengembangan dan Pelaksanaan Upaya Kesehatan Bersumber Daya Masyarakat (UKBM)															

No	Kode				Urusan / Bidang Urusan / Program / Kegiatan / Sub Kegiatan	Indikator Program / Kegiatan / Sub Kegiatan	Target Akhir Periode Renstra OPD	Realisasi Capaian RENJA OPD Tahun 2022	Prakiraan Capaian Target RENJA OPD Tahun 2023	Capaian Kinerja Dan Kerangka Pendanaan						Kelompok Sasaran	Prakiraan Maju Rencana Tahun 2025		Perangkat Daerah Penanggung Jawab			
										Target 2024		Pagu Indikatif (Rp)			Lokasi		Sumber Dana	Prioritas		Target	Pagu Indikatif (Rp)	
										Sebelum	Sesudah	RKPD 2024	APBD 2024	RKPD Perubahan 2024				Nasional				Daerah
1	1	02	02	2.02	Penyediaan Layanan Kesehatan untuk UKM dan UKP Rujukan Tingkat Daerah Kabupaten/Kota	Cakupan desa/kelurahan mengalami KLB yang dilakukan penyelidikan epidemiologi < 24 jam Jumlah fasilitas kesehatan yang terakreditasi Jumlah kelurahan dengan stop buang air besar sembarangan (SBS) atau ODF "Kunjungan Masyarakat yang mendapatkan Pelayanan Bogor Anjang Sehat (BAS) "(Program Unggulan Walikota)" Pelayanan kesehatan balita mendapatkan pelayanan kesehatan balita sesuai standar Pelayanan kesehatan Bayi Baru Lahir mendapatkan pelayanan kesehatan Bayi Baru Lahir sesuai standar Pelayanan kesehatan Ibu Bersalin yang	100 % 11,85 % ≤ 3,1 % 3700 Orang 3 kelurahan 57 Faskes 70 % 99,80 %			100 % 11,85 % ≤ 3,1 % 3700 Orang 3 kelurahan 57 Faskes 70 % 99,80 %	0,00	0,00	0,00				Peningkatan Kualitas Hidup Masyarakat	Masyarakat	0,00		DINAS KESEHATAN	
1	02	02	2.02	0001	Pengelolaan Pelayanan Kesehatan Ibu Hamil	Jumlah Ibu Hamil yang Mendapatkan Pelayanan Kesehatan Sesuai Standar				-	472 Orang	0,00	0,00	15.600.000,00	Kota Bogor, Semua Kecamatan, Semua Kel/Desa	DAK Non Fisik-Dana BOK-BOK Puskesmas		Peningkatan Kualitas Hidup Masyarakat		0,00		DINAS KESEHATAN
14	1	02	05		PROGRAM PEMBERDAYAAN MASYARAKAT BIDANG KESEHATAN	Persentase Keluarahan Siaga Aktif Mandiri Predikat Kota Sehat	11 Swastisab a Wiwerda % Predikat			11 Swastisab a Wiwerda % Predikat	0,00	0,00	17.975.000,00						0,00			DINAS KESEHATAN
1	02	05	2.03		Pengembangan dan Pelaksanaan Upaya Kesehatan Bersumber Daya Masyarakat (UKBM) Tingkat Daerah	Persentase UKBM yang memiliki strata purnama dan mandiri	6 %			6 %	6 %	0,00	0,00	0,00				Pembangunan Infrastruktur untuk penguatan daya saing ekonomi daerah berbasis	Masyarakat	0,00		DINAS KESEHATAN
					PUSKESMAS CIPAKU						3.715.642.227,00	3.716.237.010,00	4.814.544.550,00							0,00		
1					URUSAN PEMERINTAHAN WAJIB YANG BERKAITAN DENGAN PELAYANAN DASAR						3.715.642.227,00	3.716.237.010,00	4.814.544.550,00							0,00		
1	02				URUSAN PEMERINTAHAN BIDANG KESEHATAN						3.715.642.227,00	3.716.237.010,00	4.814.544.550,00							0,00		
15	1	02	01		PROGRAM PENUNJANG URUSAN PEMERINTAHAN DAERAH KABUPATEN/KOTA	Nilai Rata-rata Indeks Kepuasan Masyarakat terhadap pelayanan Lingkup Perangkat Daerah Nilai Akuntabilitas	3,50 A Poin Nilai			3,50 A Poin Nilai	3,76 AA Poin Nilai	3.715.642.227,00	3.716.237.010,00	3.717.365.030,00						0,00		
1	02	01	2.10		Peningkatan Pelayanan BLUD	Pelayanan dan Penunjang Pelayanan BLUD	100 %			100 %	100 %	3.715.642.227,00	3.716.237.010,00	3.716.237.010,00			Meningkatkan Sumber Daya Manusia Yang Berkualitas Dan Berdaya Saing	Peningkatan Kualitas Hidup Masyarakat	Masyarakat	0,00		DINAS KESEHATAN
1	02	01	2.10	0001	Pelayanan dan Penunjang Pelayanan BLUD	Jumlah BLUD yang Menyediakan Pelayanan dan Penunjang Pelayanan	1 Unit Kerja			1 Unit Kerja	1 Unit Kerja	3.715.642.227,00	3.716.237.010,00	3.717.365.030,00	Kota Bogor, Bogor Selatan, Cipaku	Pendapatan dari BLUD	Meningkatkan Sumber Daya Manusia Yang Berkualitas Dan Berdaya Saing	Peningkatan Kualitas Hidup Masyarakat		0,00		DINAS KESEHATAN

No	Kode	Urusan / Bidang Urusan / Program / Kegiatan / Sub Kegiatan	Indikator Program / Kegiatan / Sub Kegiatan	Target Akhir Periode Renstra OPD	Realisasi Capaian RENJA OPD Tahun 2022	Prakiraan Capaian Target RENJA OPD Tahun 2023	Capaian Kinerja Dan Kerangka Pendanaan					Lokasi	Sumber Dana	Prioritas		Kelompok Sasaran	Prakiraan Maju Rencana Tahun 2025		Perangkat Daerah Penanggung Jawab
							Target 2024		Pagu Indikatif (Rp)					Nasional	Daerah		Target	Pagu Indikatif (Rp)	
							Sebelum	Sesudah	RKPD 2024	APBD 2024	RKPD Perubahan 2024								
1	2	3	4	5	6	7	8	9	10	11	12	13	14	15	16	17	18	19	20
16	1 02 02	PROGRAM PEMENUHAN UPAYA KESEHATAN PERORANGAN DAN UPAYA KESEHATAN MASYARAKAT	Case Fatality Rate Covid-19 Prevalensi Orang dengan Gangguan Jiwa Berat (ODGJ) Akses sanitasi terhadap air bersih Rasio Kematian Bayi per 1.000 kelahiran hidup Rasio Kematian Balita per 1000 Kelahiran hidup Rasio Kematian Ibu per 100.000 Kelahiran Hidup Prevalensi Hipertensi Persentase Balita berstatus gizi normal Akses jamban sehat Angka Keberhasilan Pengobatan Pasien TB Semua Kasus Persentase Masyarakat yang memiliki Jaminan Kesehatan Nasional	0,10 0,14 100,00 2,80 3,00 55,00 8,40 87,00 90 90,00 99,80 % % % Per 1000 Kelahiran Hidup Per 1000 Kelahiran Hidup Per 100.000 Kelahiran % % % % %			0,10 0,14 100,00 2,80 3,00 55,00 8,40 87,00 90 90,00 99,80 % % % Per 1000 Kelahiran Hidup Per 1000 Kelahiran Hidup Per 100.000 Kelahiran % % % % %	0,00	0,00	1.059.104.520,00								0,00	
	1 02 02 2.02	Penyediaan Layanan Kesehatan untuk UKM dan UKP Rujukan Tingkat Daerah Kabupaten/Kota	Cakupan desa/kelurahan mengalami KLB yang dilakukan penyelidikan epidemiologi < 24 jam Jumlah fasilitas kesehatan yang terakreditasi Jumlah kelurahan dengan stop buang air besar sembarangan (SBS) atau ODF "Kunjungan Masyarakat yang mendapatkan Pelayanan Bogor Anjang Sehat (BAS) "(Program Unggulan Walikota)" Pelayanan kesehatan balita mendapatkan pelayanan kesehatan balita sesuai standar Pelayanan kesehatan Bayi Baru Lahir mendapatkan pelayanan kesehatan Bayi Baru Lahir sesuai standar Pelayanan kesehatan Ibu Bersalin yang	100 % 11,85 % ≤ 3,1 % 3700 Orang 3 kelurahan 57 Faskes 70 % 99,80 %			100 % 11,85 % ≤ 3,1 % 3700 Orang 3 kelurahan 57 Faskes 70 % 99,80 %	100 % 11,85 %	0,00	0,00	0,00				Peningkatan Kualitas Hidup Masyarakat	Masyarakat		0,00	DINAS KESEHATAN
	1 02 02 2.02 0001	Pengelolaan Pelayanan Kesehatan Ibu Hamil	Jumlah Ibu Hamil yang Mendapatkan Pelayanan Kesehatan Sesuai Standar	165 Orang			165 Orang 165 Orang	0,00	0,00	21.450.000,00		Kota Bogor, Bogor Selatan, Cipaku	DAK Non Fisik-Dana BOK-BOK Puskesmas		Peningkatan Kualitas Hidup Masyarakat			0,00	DINAS KESEHATAN
17	1 02 05	PROGRAM PEMBERDAYAAN MASYARAKAT BIDANG KESEHATAN	Persentase Kelurahan Siaga Aktif Mandiri Predikat Kota Sehat	11 Swastisab a Wiwerda % Predikat			11 Swastisab a Wiwerda % Predikat	11 Swastisab a Wiwerda % Predikat	0,00	0,00	38.075.000,00							0,00	
	1 02 05 2.03	Pengembangan dan Pelaksanaan Upaya Kesehatan Bersumber Daya Masyarakat (UKBM) Tingkat Daerah	Persentase UKBM yang memiliki strata purnama dan mandiri	6 %			6 % 6 %	6 % 6 %	0,00	0,00	0,00				Peningkatan Kualitas Hidup Masyarakat	Masyarakat		0,00	DINAS KESEHATAN
			PUSKESMAS BONDONGAN						3.220.411.733,00	3.339.053.111,00	4.000.194.199,00							755.161.446,00	
			URUSAN PEMERINTAHAN WAJIB YANG BERKAITAN DENGAN PELAYANAN DASAR						3.220.411.733,00	3.339.053.111,00	4.000.194.199,00							755.161.446,00	
	1 02		URUSAN PEMERINTAHAN BIDANG KESEHATAN						3.220.411.733,00	3.339.053.111,00	4.000.194.199,00							755.161.446,00	

No	Kode	Urusan / Bidang Urusan / Program / Kegiatan / Sub Kegiatan	Indikator Program / Kegiatan / Sub Kegiatan	Target Akhir Periode Renstra OPD	Realisasi Capaian RENJA OPD Tahun 2022	Prakiraan Capaian Target RENJA OPD Tahun 2023	Capaian Kinerja Dan Kerangka Pendanaan					Lokasi	Sumber Dana	Prioritas		Kelompok Sasaran	Prakiraan Maju Rencana Tahun 2025		Perangkat Daerah Penanggung Jawab
							Target 2024		Pagu Indikatif (Rp)					Nasional	Daerah		Target	Pagu Indikatif (Rp)	
							Sebelum	Sesudah	RKPD 2024	APBD 2024	RKPD Perubahan 2024								
1			Jumlah Ibu Hamil yang Mendapatkan Pelayanan Kesehatan Sesuai Standar	758 Orang			758 Orang	758 Orang	0,00	0,00	19.500.000,00	Kota Bogor, Bogor Selatan, Bondongan Kota Bogor, Bogor Selatan, Empang Kota Bogor, Bogor Selatan, Cikaret	DAK Non Fisik-Dana BOK-BOK Puskesmas	Peningkatan Kualitas Hidup Masyarakat			20.475.000,00	DINAS KESEHATAN	
20	1 02 05	PROGRAM PEMBERDAYAAN MASYARAKAT BIDANG KESEHATAN	Persentase Kelurahan Siaga Aktif Mandiri Predikat Kota Sehat	11 Swastisab a Wiwerda % Predikat			11 Swastisab a Wiwerda % Predikat	11 Swastisab a Wiwerda % Predikat	0,00	0,00	24.450.000,00						25.675.500,00		
	1 02 05 2.03	Pengembangan dan Pelaksanaan Upaya Kesehatan Bersumber Daya Masyarakat (UKBM) Tingkat Daerah	Persentase UKBM yang memiliki strata purnama dan mandiri	6 %			6 %	6 %	0,00	0,00	0,00			Peningkatan Kualitas Hidup Masyarakat	Masyarakat		25.675.500,00	DINAS KESEHATAN	
			PUSKESMAS LAWANG GINTUNG							2.105.925.796,00	2.224.748.084,00	2.899.722.117,00					846.799.242,00		
1			URUSAN PEMERINTAHAN WAJIB YANG BERKAITAN DENGAN PELAYANAN DASAR							2.105.925.796,00	2.224.748.084,00	2.899.722.117,00					846.799.242,00		
1	02		URUSAN PEMERINTAHAN BIDANG KESEHATAN							2.105.925.796,00	2.224.748.084,00	2.899.722.117,00					846.799.242,00		
21	1 02 01	PROGRAM PENUNJANG URUSAN PEMERINTAHAN DAERAH KABUPATEN/KOTA	Nilai Rata-rata Indeks Kepuasan Masyarakat terhadap pelayanan Lingkup Perangkat Daerah Nilai Akuntabilitas	3.50 A Poin Nilai			3.50 A Poin Nilai	3.76 AA Poin Nilai	2.063.785.816,00	2.169.114.540,00	2.126.012.053,00						0,00		
1	02 01 2.06	Administrasi Umum Perangkat Daerah	Persentase pemenuhan kebutuhan operasional perangkat daerah	100 %			100 %	100 %	63.008.520,00	55.826.456,00	55.826.456,00			Meningkatkan Sumber Daya Manusia Yang Berkualitas Dan Berdaya Saing	Reformasi Birokrasi	Pegawai di Lingkup Puskesmas		0,00	DINAS KESEHATAN
1	02 01 2.06 0001	Penyediaan Komponen Instalasi Listrik/Penerangan Bangunan Kantor	Jumlah Paket Komponen Instalasi Listrik/Penerangan Bangunan Kantor yang Disediakan	16 Paket			6 Paket	6 Paket	5.957.900,00	2.888.900,00	2.888.900,00	Kota Bogor, Semua Kecamatan, Semua Kel/Desa	PENDAPATAN ASLI DAERAH (PAD)	Meningkatkan Sumber Daya Manusia Yang Berkualitas Dan Berdaya Saing	Reformasi Birokrasi		0,00	DINAS KESEHATAN	
1	02 01 2.06 0002	Penyediaan Peralatan dan Perlengkapan Kantor	Jumlah Paket Peralatan dan Perlengkapan Kantor yang Disediakan	37 Paket			37 Paket	37 Paket	45.831.020,00	43.969.756,00	43.969.756,00	Kota Bogor, Semua Kecamatan, Semua Kel/Desa	PENDAPATAN ASLI DAERAH (PAD)	Meningkatkan Sumber Daya Manusia Yang Berkualitas Dan Berdaya Saing	Reformasi Birokrasi		0,00	DINAS KESEHATAN	
1	02 01 2.06 0003	Penyediaan Peralatan Rumah Tangga	Jumlah Paket Peralatan Rumah Tangga yang Disediakan	16 Paket			16 Paket	16 Paket	11.219.600,00	8.967.800,00	8.967.800,00	Kota Bogor, Semua Kecamatan, Semua Kel/Desa	PENDAPATAN ASLI DAERAH (PAD)	Meningkatkan Sumber Daya Manusia Yang Berkualitas Dan Berdaya Saing	Reformasi Birokrasi		0,00	DINAS KESEHATAN	
1	02 01 2.07	Pengadaan Barang Milik Daerah Penunjang Urusan Pemerintah Daerah	Persentase Pemenuhan Sarana Prasarana penunjang urusan pemerintahan sesuai RKBM	100 %			100 %	100 %	17.370.200,00	0,00	0,00			Meningkatkan Sumber Daya Manusia Yang Berkualitas Dan Berdaya Saing	Reformasi Birokrasi	Pegawai di Lingkup Puskesmas	0,00	DINAS KESEHATAN	
1	02 01 2.07 0007	Pengadaan Aset Tetap Lainnya	Jumlah Unit Aset Tetap Lainnya yang Disediakan	3 Unit			3 Unit	4 Unit	17.370.200,00	0,00	13.312.800,00	Kota Bogor, Semua Kecamatan, Semua Kel/Desa	PENDAPATAN ASLI DAERAH (PAD)	Meningkatkan Sumber Daya Manusia Yang Berkualitas Dan Berdaya Saing	Reformasi Birokrasi		0,00	DINAS KESEHATAN	
1	02 01 2.08	Penyediaan Jasa Penunjang Urusan Pemerintahan Daerah	Persentase Pemenuhan penyediaan jasa penunjang urusan pemerintahan daerah	100 %			100 %	100 %	7.500.000,00	8.400.000,00	8.400.000,00			Meningkatkan Sumber Daya Manusia Yang Berkualitas Dan Berdaya Saing	Reformasi Birokrasi	Pegawai di Lingkup Puskesmas	0,00	DINAS KESEHATAN	
1	02 01 2.08 0002	Penyediaan Jasa Komunikasi, Sumber Daya Air dan Listrik	Jumlah Laporan Penyediaan Jasa Komunikasi, Sumber Daya Air dan Listrik yang Disediakan	2 Laporan			2 Laporan	2 Laporan	7.500.000,00	8.400.000,00	16.467.200,00	Kota Bogor, Semua Kecamatan, Semua Kel/Desa	PENDAPATAN ASLI DAERAH (PAD)	Meningkatkan Sumber Daya Manusia Yang Berkualitas Dan Berdaya Saing	Reformasi Birokrasi		0,00	DINAS KESEHATAN	
1	02 01 2.09	Pemeliharaan Barang Milik Daerah Penunjang Urusan Pemerintahan Daerah	Persentase BMD lingkup perangkat daerah ber kondisi baik	100 %			100 %	100 %	19.981.300,00	8.760.000,00	8.760.000,00			Meningkatkan Sumber Daya Manusia Yang Berkualitas Dan Berdaya Saing	Reformasi Birokrasi	Pegawai di Lingkup Puskesmas	0,00	DINAS KESEHATAN	

No	Kode	Urusan / Bidang Urusan / Program / Kegiatan / Sub Kegiatan	Indikator Program / Kegiatan / Sub Kegiatan	Target Akhir Periode Renstra OPD	Realisasi Capaian RENJA OPD Tahun 2022	Prakiraan Capaian Target RENJA OPD Tahun 2023	Capaian Kinerja Dan Kerangka Pendanaan					Lokasi	Sumber Dana	Prioritas		Kelompok Sasaran	Prakiraan Maju Rencana Tahun 2025		Perangkat Daerah Penanggung Jawab
							Target 2024		Pagu Indikatif (Rp)					Nasional	Daerah		Target	Pagu Indikatif (Rp)	
							Sebelum	Sesudah	RKPD 2024	APBD 2024	RKPD Perubahan 2024								
1	2	3	4	5	6	7	8	9	10	11	12	13	14	15	16	17	18	19	20
	1 02 01 2.09 0007	Pemeliharaan Aset Tetap	Lainnya	Jumlah Aset Tetap Lainnya yang Dipelihara	32 Unit		32 Unit	32 Unit	19.981.300,00	8.760.000,00	8.760.000,00	Kota Bogor, Semua Kecamatan, Semua Kel/Desa	PENDAPATAN ASLI DAERAH (PAD)	Meningkatkan Sumber Daya Manusia Yang Berkualitas Dan Berdaya Saing	Reformasi Birokrasi		0,00	DINAS KESEHATAN	
	1 02 01 2.10	Peningkatan Pelayanan BLUD	Pelayanan dan Penunjang Pelayanan BLUD	Pelayanan dan Penunjang Pelayanan BLUD	100 %		100 %	100 %	1.955.925.796,00	2.096.128.084,00	2.096.128.084,00			Meningkatkan Sumber Daya Manusia Yang Berkualitas Dan Berdaya Saing	Peningkatan Kualitas Hidup Masyarakat	Masyarakat	0,00	DINAS KESEHATAN	
	1 02 01 2.10 0001	Pelayanan dan Penunjang	Pelayanan BLUD	Jumlah BLUD yang Menyediakan Pelayanan dan Penunjang Pelayanan	1 Unit Kerja		1 Unit Kerja	1 Unit Kerja	1.955.925.796,00	2.096.128.084,00	2.031.645.597,00	Kota Bogor, Semua Kecamatan, Semua Kel/Desa	Pendapatan dari BLUD	Meningkatkan Sumber Daya Manusia Yang Berkualitas Dan Berdaya Saing	Peningkatan Kualitas Hidup Masyarakat		0,00	DINAS KESEHATAN	
22	1 02 02	PROGRAM PEMENUHAN UPAYA KESEHATAN PERORANGAN DAN UPAYA KESEHATAN MASYARAKAT	Case Fatality Rate Covid-19 Prevalensi Orang dengan Gangguan Jiwa Berat (ODGJ) Akses sanitasi terhadap air bersih Rasio Kematian Bayi per 1.000 kelahiran hidup Rasio Kematian Balita per 1000 Kelahiran hidup Rasio Kematian Ibu per 100.000 Kelahiran Hidup Prevalensi Hipertensi Persentase Balita berstatus gizi normal Akses jamban sehat Angka Keberhasilan Pengobatan Pasien TB Semua Kasus Persentase Masyarakat yang memiliki Jaminan Kesehatan Nasional	0,14 1,00 100,00 2,80 3,00 55,00 8,40 86 87,00 90,00 95,00 % % % Per 1000 Per 1000 Per 1000 % % % % % % % %		0,14 1,00 100,00 2,80 3,00 55,00 8,40 86 87,00 90,00 95,00 % % % Per 1000 Per 1000 Per 1000 % % % % % % % %	0,10 0,14 100,00 2,80 3,00 55,00 8,40 87,00 90 90,00 99,80 % % % Per 1000 Per 1000 Per 1000 % % % % % % %	42.139.980,00	55.633.544,00	742.335.064,00							813.855.492,00		
	1 02 02 2.01	Penyediaan Fasilitas Pelayanan Kesehatan untuk UKM dan UKP Kewenangan Daerah	Persentase kelengkapan sarana, prasarana dan alat kesehatan UKM dan UKP Kewenangan Daerah	0,72 Per 30.000 penduduk 1 Fasilitas 86 %		0,72 Per 30.000 penduduk 1 Fasilitas 86 %	86 %	42.139.980,00	55.633.544,00	55.633.544,00					Peningkatan Kualitas Hidup Masyarakat	Masyarakat	0,00	DINAS KESEHATAN	
	1 02 02 2.01 0009	Rehabilitasi dan Pemeliharaan	Puskesmas	Jumlah Sarana, Prasarana dan Alat Kesehatan yang Telah Dilakukan Rehabilitasi dan	1 Unit		1 Unit	1 Unit	5.827.500,00	0,00	0,00	Kota Bogor, Semua Kecamatan, Semua Kel/Desa	PENDAPATAN ASLI DAERAH (PAD)		Peningkatan Kualitas Hidup Masyarakat		0,00	DINAS KESEHATAN	
	1 02 02 2.01 0023	Pengadaan Obat, Bahan Habis Pakai, Bahan Medis Habis Pakai, Vaksin, Makanan dan Minuman di Fasilitas Kesehatan	Jumlah Obat, Bahan Habis Pakai, Bahan Medis Habis Pakai, Vaksin, Makanan dan Minuman di Fasilitas Kesehatan	15 Paket		15 Paket	15 Paket	36.312.480,00	55.633.544,00	55.633.544,00	Kota Bogor, Semua Kecamatan, Semua Kel/Desa	PENDAPATAN ASLI DAERAH (PAD)			Peningkatan Kualitas Hidup Masyarakat		0,00	DINAS KESEHATAN	

No	Kode	Urusan / Bidang Urusan / Program / Kegiatan / Sub Kegiatan	Indikator Program / Kegiatan / Sub Kegiatan	Target Akhir Periode Renstra OPD	Realisasi Capaian RENJA OPD Tahun 2022	Prakiraan Capaian Target RENJA OPD Tahun 2023	Capaian Kinerja Dan Kerangka Pendanaan						Kelompok Sasaran	Prakiraan Maju Rencana Tahun 2025		Perangkat Daerah Penanggung Jawab				
							Target 2024		Pagu Indikatif (Rp)			Lokasi		Sumber Dana	Prioritas		Target	Pagu Indikatif (Rp)		
							Sebelum	Sesudah	RKPD 2024	APBD 2024	RKPD Perubahan 2024				Nasional				Daerah	
1	1 02 02 2.02	Penyediaan Layanan Kesehatan untuk UKM dan UKP Rujukan Tingkat Daerah Kabupaten/Kota	Cakupan desa/kelurahan mengalami KLB yang dilakukan penyelidikan epidemiologi < 24 jam Jumlah fasilitas kesehatan yang terakreditasi Jumlah kelurahan dengan stop buang air besar sembarangan (SBS) atau ODF "Kunjungan Masyarakat yang mendapatkan Pelayanan Bogor Anjang Sehat (BAS) "(Program Unggulan Walikota)" Pelayanan kesehatan balita mendapatkan pelayanan kesehatan balita sesuai standar Pelayanan kesehatan Bayi Baru Lahir mendapatkan pelayanan kesehatan Bayi Baru Lahir sesuai standar Pelayanan kesehatan Ibu Bersalin yang	100 % 11,85 % ≤ 3,1 % 3700 Orang 3 kelurahan 57 Faskes 70 % 99,80 %			100 % 11,85 % ≤ 3,1 % 3700 Orang 3 kelurahan 57 Faskes 70 % 99,80 %	100 % 11,85 % ≤ 3,1 % 3700 Orang 3 kelurahan 57 Faskes 70 % 99,80 %	0,00	0,00	0,00				Peningkatan Kualitas Hidup Masyarakat	Masyarakat		720.035.346,00	DINAS KESEHATAN	
1	02 02 2.02 0001	Pengelolaan Pelayanan Kesehatan Ibu Hamil	Jumlah Ibu Hamil yang Mendapatkan Pelayanan Kesehatan Sesuai Standar	702 Orang			702 Orang	702 Orang	0,00	0,00	29.250.000,00	Kota Bogor, Bogor Selatan, Lawanggantung Kota Bogor, Bogor Selatan, Harjasari Kota Bogor, Bogor Selatan, Muarasari Kota Bogor, Bogor	DAK Non Fisik-Dana BOK-BOK Puskesmas		Peningkatan Kualitas Hidup Masyarakat			30.712.500,00	DINAS KESEHATAN	
1	02 02 2.03 0002	Pengelolaan Sistem Informasi Kesehatan																		
23	1 02 05	PROGRAM PEMBERDAYAAN MASYARAKAT BIDANG KESEHATAN	Persentase Kelurahan Siaga Aktif Mandiri Predikat Kota Sehat	11 Swastisab a Wiwerda % Predikat			11 Swastisab a Wiwerda % Predikat	11 Swastisab a Wiwerda % Predikat	0,00	0,00	31.375.000,00								32.943.750,00	DINAS KESEHATAN
1	02 05 2.03	Pengembangan dan Pelaksanaan Upaya Kesehatan Bersumber Daya Masyarakat (LUKBM) Tingkat Daerah	Persentase UKBM yang memiliki strata purnama dan mandiri	6 %			6 %	6 %	0,00	0,00	0,00				Peningkatan Kualitas Hidup Masyarakat	Masyarakat		32.943.750,00	DINAS KESEHATAN	
									4.887.022.052,00	4.944.773.608,00	5.633.087.496,00								81.390.750,00	
									4.887.022.052,00	4.944.773.608,00	5.633.087.496,00								81.390.750,00	
									4.887.022.052,00	4.944.773.608,00	5.633.087.496,00								81.390.750,00	
24	1 02 01	PROGRAM PENUNJANG URUSAN PEMERINTAHAN DAERAH KABUPATEN/KOTA	Nilai Rata-rata Indeks Kepuasan Masyarakat terhadap pelayanan Lingkup Perangkat Daerah Nilai Akuntabilitas	3.50 A Poin Nilai			3.50 A Poin Nilai	3.76 AA Poin Nilai	4.887.022.052,00	4.944.773.608,00	4.946.099.976,00								0,00	
1	02 01 2.10	Peningkatan Pelayanan BLUD	Pelayanan dan Penunjang Pelayanan BLUD	100 %			100 %	100 %	4.887.022.052,00	4.944.773.608,00	4.944.773.608,00			Meningkatkan Sumber Daya Manusia Yang Berkualitas Dan Berdaya Saing	Peningkatan Kualitas Hidup Masyarakat	Masyarakat		0,00		DINAS KESEHATAN
1	02 01 2.10 0001	Pelayanan dan Penunjang Pelayanan BLUD	Jumlah BLUD yang Menyediakan Pelayanan dan Penunjang Pelayanan	1 Unit Kerja			1 Unit Kerja	1 Unit Kerja	4.887.022.052,00	4.944.773.608,00	4.946.099.976,00	Kota Bogor, Semua Kecamatan, Semua Kel/Desa	Pendapatan dari BLUD	Meningkatkan Sumber Daya Manusia Yang Berkualitas Dan Berdaya Saing	Peningkatan Kualitas Hidup Masyarakat			0,00		DINAS KESEHATAN

No	Kode	Urusan / Bidang Urusan / Program / Kegiatan / Sub Kegiatan	Indikator Program / Kegiatan / Sub Kegiatan	Target Akhir Periode Renstra OPD	Realisasi Capaian RENJA OPD Tahun 2022	Prakiraan Capaian Target RENJA OPD Tahun 2023	Capaian Kinerja Dan Kerangka Pendanaan					Lokasi	Sumber Dana	Prioritas		Kelompok Sasaran	Prakiraan Maju Rencana Tahun 2025		Perangkat Daerah Penanggung Jawab
							Target 2024		Pagu Indikatif (Rp)					Nasional	Daerah		Target	Pagu Indikatif (Rp)	
							Sebelum	Sesudah	RKPD 2024	APBD 2024	RKPD Perubahan 2024								
1	2	3	4	5	6	7	8	9	10	11	12	13	14	15	16	17	18	19	20
25	1 02 02	PROGRAM PEMENUHAN UPAYA KESEHATAN PERORANGAN DAN UPAYA KESEHATAN MASYARAKAT	Case Fatality Rate Covid-19 Prevalensi Orang dengan Gangguan Jiwa Berat (ODGJ) Akses sanitasi terhadap air bersih Rasio Kematian Bayi per 1.000 kelahiran hidup Rasio Kematian Balita per 1000 Kelahiran hidup Rasio Kematian Ibu per 100.000 Kelahiran Hidup Prevalensi Hipertensi Persentase Balita berstatus gizi normal Akses jamban sehat Angka Keberhasilan Pengobatan Pasien TB Semua Kasus Persentase Masyarakat yang memiliki Jaminan Kesehatan Nasional	0,10 0,14 100,00 2,80 3,00 55,00 8,40 87,00 90 90,00 99,80 % % % Per 1000 Kelahiran Hidup Per 1000 Kelahiran Hidup Per 100.000 Kelahiran % % % % %			0,10 0,14 100,00 2,80 3,00 55,00 8,40 87,00 90 90,00 99,80 % % % Per 1000 Kelahiran Hidup Per 1000 Kelahiran Hidup Per 100.000 Kelahiran % % % % %	0,00	0,00	0,00	669.012.520,00					Masyarakat		81.390.750,00	DINAS KESEHATAN
1	02 02 2.02	Penyediaan Layanan Kesehatan untuk UKM dan UKP Rujukan Tingkat Daerah Kabupaten/Kota	Cakupan desa/kelurahan mengalami KLB yang dilakukan penyelidikan epidemiologi < 24 jam Jumlah fasilitas kesehatan yang terakreditasi Jumlah kelurahan dengan stop buang air besar sembarangan (SBS) atau ODF "Kunjungan Masyarakat yang mendapatkan Pelayanan Bogor Anjang Sehat (BAS) "(Program Unggulan Walikota)" Pelayanan kesehatan balita mendapatkan pelayanan kesehatan balita sesuai standar Pelayanan kesehatan Bayi Baru Lahir mendapatkan pelayanan kesehatan Bayi Baru Lahir sesuai standar Pelayanan kesehatan Ibu Bersalin yang	100 % 11,85 % ≤ 3,1 % 3700 Orang 3 kelurahan 57 Faskes 70 % 99,80 %			100 % 11,85 % ≤ 3,1 % 3700 Orang 3 kelurahan 57 Faskes 70 % 99,80 %	100 % 11,85 %	0,00	0,00	0,00				Peningkatan Kualitas Hidup Masyarakat	Masyarakat	81.390.750,00	DINAS KESEHATAN	
1	02 02 2.02 0001	Pengelolaan Pelayanan Kesehatan Ibu Hamil	Jumlah Ibu Hamil yang Mendapatkan Pelayanan Kesehatan Sesuai Standar	1056 Orang			1056 Orang 1056 Orang	0,00	0,00	0,00	25.350.000,00	Kota Bogor, Semua Kecamatan, Semua Kel/Desa	DAK Non Fisik- Dana BOK-BOK Puskesmas		Peningkatan Kualitas Hidup Masyarakat		0,00		DINAS KESEHATAN
26	1 02 05	PROGRAM PEMBERDAYAAN MASYARAKAT BIDANG KESEHATAN	Persentase Kelurahan Siaga Aktif Mandiri Predikat Kota Sehat	11 Swastisab a Wiwerda % Predikat			11 Swastisab a Wiwerda % Predikat	11 Swastisab a Wiwerda % Predikat	0,00	0,00	17.975.000,00						0,00		
1	02 05 2.03	Pengembangan dan Pelaksanaan Upaya Kesehatan Bersumber Daya Masyarakat (UKBM) Tingkat Daerah	Persentase UKBM yang memiliki strata purnama dan mandiri	6 %			6 % 6 %	6 %	0,00	0,00	0,00				Peningkatan Kualitas Hidup Masyarakat	Masyarakat	0,00		DINAS KESEHATAN
PUSKESMAS PULO ARMYN									2.608.469.842,00	2.639.995.402,00	3.422.931.029,00								
URUSAN PEMERINTAHAN WAJIB YANG BERKAITAN DENGAN PELAYANAN DASAR									2.608.469.842,00	2.639.995.402,00	3.422.931.029,00								
URUSAN PEMERINTAHAN BIDANG KESEHATAN									2.608.469.842,00	2.639.995.402,00	3.422.931.029,00								

No	Kode	Urusan / Bidang Urusan / Program / Kegiatan / Sub Kegiatan	Indikator Program / Kegiatan / Sub Kegiatan	Target Akhir Periode Renstra OPD	Realisasi Capaian RENJA OPD Tahun 2022	Prakiraan Capaian Target RENJA OPD Tahun 2023	Capaian Kinerja Dan Kerangka Pendanaan					Lokasi	Sumber Dana	Prioritas		Kelompok Sasaran	Prakiraan Maju Rencana Tahun 2025		Perangkat Daerah Penanggung Jawab
							Target 2024		Pagu Indikatif (Rp)					Nasional	Daerah		Target	Pagu Indikatif (Rp)	
							Sebelum	Sesudah	RKPD 2024	APBD 2024	RKPD Perubahan 2024								
1			Jumlah Ibu Hamil yang Mendapatkan Pelayanan Kesehatan Sesuai Standar	150 Orang			150 Orang	150 Orang	0,00	0,00	19.500.000,00	Kota Bogor, Bogor Timur, Sindanghari Kota Bogor, Bogor Timur, Sindanggrasa Kota Bogor, Bogor Timur, Tajur Kota Bogor, Bogor Timur, Sukasari	DAK Non Fisik-Dana BOK-BOK Puskesmas	Peningkatan Kualitas Hidup Masyarakat			0,00	DINAS KESEHATAN	
29	1 02 05	PROGRAM PEMBERDAYAAN MASYARAKAT BIDANG KESEHATAN	Persentase Keluaran Siaga Aktif Mandiri Predikat Kota Sehat	11 Swastisab a Wiwerda % Predikat			11 Swastisab a Wiwerda % Predikat	11 Swastisab a Wiwerda % Predikat	0,00	0,00	31.375.000,00						0,00		
	1 02 05 2.03	Pengembangan dan Pelaksanaan Upaya Kesehatan Bersumber Daya Masyarakat (UKBM) Tingkat Daerah	Persentase UKBM yang memiliki strata purnama dan mandiri	6 %			6 %	6 %	0,00	0,00	0,00			Peningkatan Kualitas Hidup Masyarakat	Masyarakat		0,00	DINAS KESEHATAN	
			PUSKESMAS BOGOR TENGAH							2.434.521.745,00	2.480.978.725,00	2.906.414.494,00						213.931.900,00	
			URUSAN PEMERINTAHAN WAJIB YANG BERKAITAN DENGAN PELAYANAN DASAR							2.434.521.745,00	2.480.978.725,00	2.906.414.494,00						213.931.900,00	
			URUSAN PEMERINTAHAN BIDANG KESEHATAN							2.434.521.745,00	2.480.978.725,00	2.906.414.494,00						213.931.900,00	
30	1 02 01	PROGRAM PENUNJANG URUSAN PEMERINTAHAN DAERAH KABUPATEN/KOTA	Nilai Rata-rata Indeks Kepuasan Masyarakat terhadap pelayanan Lingkup Perangkat Daerah	3.50 A Poin Nilai			3.50 A Poin Nilai	3.76 AA Poin Nilai	2.434.521.745,00	2.480.978.725,00	2.511.252.974,00						0,00		
	1 02 01 2.07	Pengadaan Barang Milik Daerah Penunjang Urusan Pemerintah Daerah	Persentase Pemenuhan Sarana Prasarana penunjang urusan pemerintahan sesuai RKBM	100 %			100 %	100 %	45.063.500,00	45.063.500,00	45.063.500,00			Meningkatkan Sumber Daya Manusia Yang Berkualitas Dan Berdaya Saling	Reformasi Birokrasi	Pegawai di Lingkup Puskesmas		0,00	DINAS KESEHATAN
	1 02 01 2.07 0007	Pengadaan Aset Tetap Lainnya	Jumlah Unit Aset Tetap Lainnya yang Disediakan	5 Unit			5 Unit	5 Unit	45.063.500,00	45.063.500,00	77.063.500,00	Kota Bogor, Semua Kecamatan, Semua Kel/Desa	PENDAPATAN ASLI DAERAH (PAD)	Meningkatkan Sumber Daya Manusia Yang Berkualitas Dan Berdaya Saling	Reformasi Birokrasi			0,00	DINAS KESEHATAN
	1 02 01 2.08	Penyediaan Jasa Penunjang Urusan Pemerintahan Daerah	Persentase Pemenuhan penyediaan jasa penunjang urusan pemerintahan daerah	100 %			100 %	100 %	72.936.500,00	72.936.500,00	72.936.500,00			Meningkatkan Sumber Daya Manusia Yang Berkualitas Dan Berdaya Saling	Reformasi Birokrasi	Pegawai di Lingkup Puskesmas		0,00	DINAS KESEHATAN
	1 02 01 2.08 0002	Penyediaan Jasa Komunikasi, Sumber Daya Air dan Listrik	Jumlah Laporan Penyediaan Jasa Komunikasi, Sumber Daya Air dan Listrik yang Disediakan	3 Laporan			3 Laporan	3 Laporan	72.936.500,00	72.936.500,00	72.936.500,00	Kota Bogor, Semua Kecamatan, Semua Kel/Desa	PENDAPATAN ASLI DAERAH (PAD)	Meningkatkan Sumber Daya Manusia Yang Berkualitas Dan Berdaya Saling	Reformasi Birokrasi			0,00	DINAS KESEHATAN
	1 02 01 2.09	Pemeliharaan Barang Milik Daerah Penunjang Urusan Pemerintahan Daerah	Persentase BMD lingkup perangkat daerah ber kondisi baik	100 %			100 %	100 %	32.000.000,00	32.000.000,00	32.000.000,00			Meningkatkan Sumber Daya Manusia Yang Berkualitas Dan Berdaya Saling	Reformasi Birokrasi	Pegawai di Lingkup Puskesmas		0,00	DINAS KESEHATAN
	1 02 01 2.09 0007	Pemeliharaan Aset Tetap Lainnya	Jumlah Aset Tetap Lainnya yang Dipelihara	1 Unit			1 Unit	1 Unit	32.000.000,00	32.000.000,00	0,00	Kota Bogor, Semua Kecamatan, Semua Kel/Desa	PENDAPATAN ASLI DAERAH (PAD)	Meningkatkan Sumber Daya Manusia Yang Berkualitas Dan Berdaya Saling	Reformasi Birokrasi			0,00	DINAS KESEHATAN
	1 02 01 2.10	Peningkatan Pelayanan BLUD	Pelayanan dan Penunjang Pelayanan BLUD	100 %			100 %	100 %	2.284.521.745,00	2.330.978.725,00	2.330.978.725,00			Meningkatkan Sumber Daya Manusia Yang Berkualitas Dan Berdaya Saling	Peningkatan Kualitas Hidup Masyarakat	Masyarakat		0,00	DINAS KESEHATAN
	1 02 01 2.10 0001	Pelayanan dan Penunjang Pelayanan BLUD	Jumlah BLUD yang Menyediakan Pelayanan dan Penunjang Pelayanan	1 Unit Kerja			1 Unit Kerja	1 Unit Kerja	2.284.521.745,00	2.330.978.725,00	2.361.252.974,00	Kota Bogor, Bogor Tengah, Semua Kel/Desa	Pendapatan dari BLUD	Meningkatkan Sumber Daya Manusia Yang Berkualitas Dan Berdaya Saling	Peningkatan Kualitas Hidup Masyarakat			0,00	DINAS KESEHATAN

No	Kode	Urusan / Bidang Urusan / Program / Kegiatan / Sub Kegiatan	Indikator Program / Kegiatan / Sub Kegiatan	Target Akhir Periode Renstra OPD	Realisasi Capaian RENJA OPD Tahun 2022	Prakiraan Capaian Target RENJA OPD Tahun 2023	Capaian Kinerja Dan Kerangka Pendanaan									Kelompok Sasaran	Prakiraan Maju Rencana Tahun 2025		Perangkat Daerah Penanggung Jawab	
							Target 2024		Pagu Indikatif (Rp)			Lokasi	Sumber Dana	Prioritas			Target	Pagu Indikatif (Rp)		
							Sebelum	Sesudah	RKPD 2024	APBD 2024	RKPD Perubahan 2024			Nasional	Daerah					
31	1 02 02	PROGRAM PEMENUHAN UPAYA KESEHATAN PERORANGAN DAN UPAYA KESEHATAN MASYARAKAT	Case Fatality Rate Covid-19 Prevalensi Orang dengan Gangguan Jiwa Berat (ODGJ) Akses sanitasi terhadap air bersih Rasio Kematian Bayi per 1.000 kelahiran hidup Rasio Kematian Balita per 1000 Kelahiran hidup Rasio Kematian Ibu per 100.000 Kelahiran Hidup Prevalensi Hipertensi Persentase Balita berstatus gizi normal Akses jamban sehat Angka Keberhasilan Pengobatan Pasien TB Semua Kasus Persentase Masyarakat yang memiliki Jaminan Kesehatan Nasional	0,10 0,14 100,00 2,80 3,00 55,00 8,40 87,00 90 90,00 99,80 % % % Per 1000 Kelahiran Hidup Per 1000 Kelahiran Hidup Per 100.000 Kelahiran % % % % %			0,10 0,14 100,00 2,80 3,00 55,00 8,40 87,00 90 90,00 99,80 % % % Per 1000 Kelahiran Hidup Per 1000 Kelahiran Hidup Per 100.000 Kelahiran % % % % %	0,00	0,00	377.186.520,00							194.159.400,00			
1	02 02 2.02	Penyediaan Layanan Kesehatan untuk UKM dan UKP Rujukan Tingkat Daerah Kabupaten/Kota	Cakupan desa/kelurahan mengalami KLB yang dilakukan penyelidikan epidemiologi < 24 jam Jumlah fasilitas kesehatan yang terakreditasi Jumlah kelurahan dengan stop buang air besar sembarangan (SBS) atau ODF "Kunjungan Masyarakat yang mendapatkan Pelayanan Bogor Anjang Sehat (BAS) "(Program Unggulan Walikota)" Pelayanan kesehatan balita mendapatkan pelayanan kesehatan balita sesuai standar Pelayanan kesehatan Bayi Baru Lahir mendapatkan pelayanan kesehatan Bayi Baru Lahir sesuai standar Pelayanan kesehatan Ibu Bersalin yang	100 % 100,00 % 11,85 % ≤ 3,1 % 3700 Orang 3 kelurahan 57 Faskes 70 % 99,80 %			100 % 100,00 % 11,85 % ≤ 3,1 % 3700 Orang 3 kelurahan 57 Faskes 70 % 99,80 %	100 % 100,00 %	0,00	0,00	0,00					Peningkatan Kualitas Hidup Masyarakat	Masyarakat	194.159.400,00	DINAS KESEHATAN	
1	02 02 2.02 0001	Pengelolaan Pelayanan Kesehatan Ibu Hamil	Jumlah Ibu Hamil yang Mendapatkan Pelayanan Kesehatan Sesuai Standar	198 Orang			198 Orang 198 Orang	0,00	0,00	5.850.000,00	Kota Bogor, Bogor Tengah, Pabaton Kota Bogor, Bogor Tengah, Cibogor	DAK Non Fisik-Dana BOK-BOK Puskesmas				Peningkatan Kualitas Hidup Masyarakat		6.435.000,00	DINAS KESEHATAN	
32	1 02 05	PROGRAM PEMBERDAYAAN MASYARAKAT BIDANG KESEHATAN	Persentase Kelurahan Siaga Aktif Mandiri Predikat Kota Sehat	11 Swastisab a Wiwerda % Predikat			11 Swastisab a Wiwerda % Predikat	0,00	0,00	17.975.000,00								19.772.500,00		
1	02 05 2.03	Pengembangan dan Pelaksanaan Upaya Kesehatan Bersumber Daya Masyarakat (UKBM) Tingkat Daerah	Persentase UKBM yang memiliki strata purnama dan mandiri	6 %			6 % 6 %	0,00	0,00	0,00							Peningkatan Kualitas Hidup Masyarakat	Masyarakat	19.772.500,00	DINAS KESEHATAN
			PUSKESMAS SEMPUR					2.050.793.114,00	2.084.320.875,00	2.662.357.771,00								94.965.696,00		
1			URUSAN PEMERINTAHAN WAJIB YANG BERKAITAN DENGAN PELAYANAN DASAR					2.050.793.114,00	2.084.320.875,00	2.662.357.771,00								94.965.696,00		
1	02		URUSAN PEMERINTAHAN BIDANG KESEHATAN					2.050.793.114,00	2.084.320.875,00	2.662.357.771,00								94.965.696,00		

No	Kode				Urusan / Bidang Urusan / Program / Kegiatan / Sub Kegiatan	Indikator Program / Kegiatan / Sub Kegiatan	Target Akhir Periode Renstra OPD	Realisasi Capaian RENJA OPD Tahun 2022	Prakiraan Capaian Target RENJA OPD Tahun 2023	Capaian Kinerja Dan Kerangka Pendanaan						Kelompok Sasaran	Prakiraan Maju Rencana Tahun 2025		Perangkat Daerah Penanggung Jawab			
										Target 2024		Pagu Indikatif (Rp)			Lokasi		Sumber Dana	Prioritas		Target	Pagu Indikatif (Rp)	
										Sebelum	Sesudah	RKPD 2024	APBD 2024	RKPD Perubahan 2024				Nasional				Daerah
1	2	3	4	5	6	7	8	9	10	11	12	13	14	15	16	17	18	19	20			
37	1	02	02		PROGRAM PEMENUHAN UPAYA KESEHATAN PERORANGAN DAN UPAYA KESEHATAN MASYARAKAT	Case Fatality Rate Covid-19 Prevalensi Orang dengan Gangguan Jiwa Berat (ODGJ) Akses sanitasi terhadap air bersih Rasio Kematian Bayi per 1.000 kelahiran hidup Rasio Kematian Balita per 1000 Kelahiran hidup Rasio Kematian Ibu per 100.000 Kelahiran Hidup Prevalensi Hipertensi Persentase Balita berstatus gizi normal Akses jamban sehat Angka Keberhasilan Pengobatan Pasien TB Semua Kasus Persentase Masyarakat yang memiliki Jaminan Kesehatan Nasional	0,14 1,00 100,00 2,80 3,00 55,00 8,40 86 87,00 90,00 95,00 % % % Per 1000 Per 1000 Per 1000 Per 100.000 % % % % % %			0,14 1,00 100,00 2,80 3,00 55,00 8,40 87,00 90,00 95,00 % % % Per 1000 Per 1000 Per 1000 Per 100.000 % % % % % %	47.100.000,00	49.840.000,00	543.560.520,00					3.708.000,00				
	1	02	02	2.01	Penyediaan Fasilitas Pelayanan Kesehatan untuk UKM dan UKP Kewenangan Daerah Kabupaten/Kota	Persentase kelengkapan sarana, prasarana dan alat kesehatan UKM dan UKP Kewenangan Daerah Rasio Puskesmas Per 30,000 penduduk	0,72 Per 30.000 penduduk 86 %			0,72 Per 30.000 penduduk 86 %	0,72 Per 30.000 penduduk 86 %	47.100.000,00	49.840.000,00	49.840.000,00			Peningkatan Kualitas Hidup Masyarakat	Masyarakat	0,00	DINAS KESEHATAN		
	1	02	02	2.01	0009 Rehabilitasi dan Pemeliharaan Puskesmas	Jumlah Sarana, Prasarana dan Alat Kesehatan yang Telah Dilakukan Rehabilitasi dan	2 Unit			2 Unit	2 Unit	47.100.000,00	49.840.000,00	49.840.000,00	Kota Bogor, Semua Kecamatan, Semua Kel/Desa	PENDAPATAN ASLI DAERAH (PAD)		Peningkatan Kualitas Hidup Masyarakat	Masyarakat	0,00	DINAS KESEHATAN	
	1	02	02	2.02	Penyediaan Layanan Kesehatan untuk UKM dan UKP Rujukan Tingkat Daerah Kabupaten/Kota	Cakupan desa/kelurahan mengalami KLB yang dilakukan penyelidikan epidemiologi < 24 jam Jumlah fasilitas kesehatan yang terakreditasi Jumlah kelurahan dengan stop buang air besar sembarangan (SBS) atau ODF "Kunjungan Masyarakat yang mendapatkan Pelayanan Bogor Anjang Sehat (BAS) *(Program Unggulan Watikota)" Pelayanan kesehatan balita mendapatkan pelayanan kesehatan balita sesuai standar Pelayanan kesehatan Bayi Baru Lahir mendapatkan pelayanan kesehatan Bayi Baru Lahir sesuai standar Pelayanan kesehatan Ibu Bersalin yang	100 % 11,85 % ≤ 3,1 % 3700 Orang 3 kelurahan 57 Faskes 70 % 99,80 %			100 % 11,85 % ≤ 3,1 % 3700 Orang 3 kelurahan 3 kelurahan 57 Faskes 70 % 99,80 %	0,00	0,00	0,00				Peningkatan Kualitas Hidup Masyarakat	Masyarakat	3.708.000,00	DINAS KESEHATAN		
	1	02	02	2.02	0001 Pengelolaan Pelayanan Kesehatan Ibu Hamil	Jumlah Ibu Hamil yang Mendapatkan Pelayanan Kesehatan Sesuai Standar	360 Orang			360 Orang	360 Orang	0,00	0,00	15.600.000,00	Kota Bogor, Semua Kecamatan, Semua Kel/Desa Kota Bogor, Bogor Tengah, Gudang	DAK Non Fisik-Dana BOK-BOK Puskesmas		Peningkatan Kualitas Hidup Masyarakat	Masyarakat	0,00	DINAS KESEHATAN	
38	1	02	05		PROGRAM PEMBERDAYAAN MASYARAKAT BIDANG KESEHATAN	Persentase Kelurahan Siaga Aktif Mandiri Predikat Kota Sehat	11 Swastisab a Wiwerda % Predikat			11 Swastisab a Wiwerda % Predikat	11 Swastisab a Wiwerda % Predikat	0,00	0,00	17.975.000,00					0,00			

No	Kode	Urusan / Bidang Urusan / Program / Kegiatan / Sub Kegiatan	Indikator Program / Kegiatan / Sub Kegiatan	Target Akhir Periode Renstra OPD	Realisasi Capaian RENJA OPD Tahun 2022	Prakiraan Capaian Target RENJA OPD Tahun 2023	Capaian Kinerja Dan Kerangka Pendanaan						Lokasi	Sumber Dana	Prioritas		Kelompok Sasaran	Prakiraan Maju Rencana Tahun 2025		Perangkat Daerah Penanggung Jawab			
							Target 2024		Pagu Indikatif (Rp)			Nasional			Daerah	Target		Pagu Indikatif (Rp)					
							Sebelum	Sesudah	RKPD 2024	APBD 2024	RKPD Perubahan 2024												
1			Jumlah Aset Tetap Lainnya yang Dipelihara	22 Unit			22 Unit	22 Unit	11.694.900,00	5.925.000,00	5.610.000,00	Kota Bogor, Semua Kecamatan, Semua Kel/Desa	PENDAPATAN ASLI DAERAH (PAD)	Meningkatkan Sumber Daya Manusia Yang Berkualitas Dan Berdaya Saing	Reformasi Birokrasi			0,00	DINAS KESEHATAN				
1	02	01	2.10	Peningkatan Pelayanan BLUD	Pelayanan dan Penunjang Pelayanan BLUD	100 %			100 %	100 %	765.677.715,00	774.829.552,00	774.829.552,00			Meningkatkan Sumber Daya Manusia Yang Berkualitas Dan Berdaya Saing	Peningkatan Kualitas Hidup Masyarakat	Masyarakat		0,00	DINAS KESEHATAN		
1	02	01	2.10	0001	Pelayanan dan Penunjang Pelayanan BLUD	Jumlah BLUD yang Menyediakan Pelayanan dan Penunjang Pelayanan	1 Unit Kerja				1 Unit Kerja	1 Unit Kerja	765.677.715,00	774.829.552,00	775.127.425,00	Kota Bogor, Semua Kecamatan, Semua Kel/Desa	Pendapatan dari BLUD	Meningkatkan Sumber Daya Manusia Yang Berkualitas Dan Berdaya Saing	Peningkatan Kualitas Hidup Masyarakat			0,00	DINAS KESEHATAN
40	1	02	02		PROGRAM PEMENUHAN UPAYA KESEHATAN PERORANGAN DAN UPAYA KESEHATAN MASYARAKAT	Case Fatality Rate Covid-19 Prevalensi Orang dengan Gangguan Jiwa Berat (ODGI) Akses sanitasi terhadap air bersih Rasio Kematian Bayi per 1.000 kelahiran hidup Rasio Kematian Balita per 1000 Kelahiran hidup Rasio Kematian Ibu per 100.000 Kelahiran Hidup Prevalensi Hipertensi Persentase Balita berstatus gizi normal Akses Jamban sehat Angka Keberhasilan Pengobatan Pasien TB Semua Kasus Persentase Masyarakat yang memiliki Jaminan Kesehatan Nasional	0,14 1,00 100,00 2,80 3,00 55,00 8,40 86 87,00 90,00 95,00 % % % Per 1000 Per 1000 Per 100.000 % % % % % % %	0,14 1,00 100,00 2,80 3,00 55,00 8,40 86 87,00 90,00 95,00 % % % Per 1000 Per 1000 Per 100.000 % % % % % % %	64.076.412,00	70.994.412,00	386.310.932,00									331.082.346,00		DINAS KESEHATAN	
1	02	02	2.01		Penyediaan Fasilitas Pelayanan Kesehatan untuk UKM dan UKP Kewenangan Daerah Kabupaten/Kota	Jumlah Pusat Isolasi non-fasyankes Covid-19 Persentase kelengkapan sarana, prasarana dan alat kesehatan UKM dan UKP Kewenangan Daerah Rasio Puskesmas Per 30.000 penduduk	0,72 Per 30.000 penduduk 1 Fasilitas 86 %				0,72 Per 30.000 penduduk 1 Fasilitas 86 %	0,72 Per 30.000 penduduk 1 Fasilitas 86 %	64.076.412,00	70.994.412,00	70.994.412,00				Peningkatan Kualitas Hidup Masyarakat	Masyarakat		0,00	DINAS KESEHATAN
1	02	02	2.01	0009	Rehabilitasi dan Pemeliharaan Puskesmas	Jumlah Sarana, Prasarana dan Alat Kesehatan yang Telah Dilakukan Rehabilitasi dan	1 Unit				1 Unit	1 Unit	18.025.500,00	30.438.000,00	30.438.000,00	Kota Bogor, Semua Kecamatan, Semua Kel/Desa	PENDAPATAN ASLI DAERAH (PAD)		Peningkatan Kualitas Hidup Masyarakat			0,00	DINAS KESEHATAN
1	02	02	2.01	0014	Pengadaan Alat Kesehatan/Alat Penunjang Medik Fasilitas Pelayanan Kesehatan	Jumlah Alat Kesehatan/Alat Penunjang Medik Fasilitas Pelayanan	33 Unit	1 Unit	5.461.540,00	3.722.000,00	3.722.000,00	Kota Bogor, Semua Kecamatan, Semua Kel/Desa	PENDAPATAN ASLI DAERAH (PAD)			Peningkatan Kualitas Hidup Masyarakat					0,00	DINAS KESEHATAN	
1	02	02	2.01	0023	Pengadaan Obat, Bahan Habis Pakai, Bahan Medis Habis Pakai, Vaksin, Makanan dan Minuman di Fasilitas Kesehatan	Jumlah Obat, Bahan Habis Pakai, Bahan Medis Habis Pakai, Vaksin, Makanan dan Minuman di Fasilitas Kesehatan	1 Paket	1 Paket	40.589.372,00	36.834.412,00	36.834.412,00	Kota Bogor, Semua Kecamatan, Semua Kel/Desa	PENDAPATAN ASLI DAERAH (PAD)			Peningkatan Kualitas Hidup Masyarakat					0,00	DINAS KESEHATAN	

No	Kode	Urusan / Bidang Urusan / Program / Kegiatan / Sub Kegiatan	Indikator Program / Kegiatan / Sub Kegiatan	Target Akhir Periode Renstra OPD	Realisasi Capaian RENJA OPD Tahun 2022	Prakiraan Capaian Target RENJA OPD Tahun 2023	Capaian Kinerja Dan Kerangka Pendanaan						Kelompok Sasaran	Prakiraan Maju Rencana Tahun 2025		Perangkat Daerah Penanggung Jawab			
							Target 2024		Pagu Indikatif (Rp)			Lokasi		Sumber Dana	Prioritas		Target	Pagu Indikatif (Rp)	
							Sebelum	Sesudah	RKPD 2024	APBD 2024	RKPD Perubahan 2024				Nasional				Daerah
1	1 02 02 2.02	Penyediaan Layanan Kesehatan untuk UKM dan UKP Rujukan Tingkat Daerah Kabupaten/Kota	Cakupan desa/kelurahan mengalami KLB yang dilakukan penyelidikan epidemiologi < 24 jam Jumlah fasilitas kesehatan yang terakreditasi Jumlah kelurahan dengan stop buang air besar sembarangan (SBS) atau ODF "Kunjungan Masyarakat yang mendapatkan Pelayanan Bogor Anjang Sehat (BAS) "(Program Unggulan Walikota)" Pelayanan kesehatan balita mendapatkan pelayanan kesehatan balita sesuai standar Pelayanan kesehatan Bayi Baru Lahir mendapatkan pelayanan kesehatan Bayi Baru Lahir sesuai standar Pelayanan kesehatan Ibu Bersalin yang	100 % 11,85 % ≤ 3,1 % 3700 Orang 3 kelurahan 57 Faskes 70 % 99,80 %			100 % 11,85 % ≤ 3,1 % 3700 Orang 3 kelurahan 57 Faskes 70 % 99,80 %	100 % 11,85 % ≤ 3,1 % 3700 Orang 3 kelurahan 57 Faskes 70 % 99,80 %	0,00	0,00	0,00			-	Peningkatan Kualitas Hidup Masyarakat	Masyarakat	331.082.346,00	DINAS KESEHATAN	
1	02 02 2.02 0001	Pengelolaan Pelayanan Kesehatan Ibu Hamil	Jumlah Ibu Hamil yang Mendapatkan Pelayanan Kesehatan Sesuai Standar	139 Orang			139 Orang	139 Orang	0,00	0,00	3.900.000,00	Kota Bogor, Bogor Tengah, Babakan Pasir	DAK Non Fisik-Dana BOK-BOK Puskesmas	-	Peningkatan Kualitas Hidup Masyarakat			4.095.000,00	DINAS KESEHATAN
41	1 02 05	PROGRAM PEMBERDAYAAN MASYARAKAT BIDANG KESEHATAN	Persentase Kelurahan Siaga Aktif Mandiri Predikat Kota Sehat	11 Swastisab a Wiwerda % Predikat			11 Swastisab a Wiwerda % Predikat	11 Swastisab a Wiwerda % Predikat	0,00	0,00	11.050.000,00			-	Peningkatan Kualitas Hidup Masyarakat	Masyarakat	11.602.500,00	DINAS KESEHATAN	
1	02 05 2.03	Pengembangan dan Pelaksanaan Upaya Kesehatan Bersumber Daya Masyarakat (UKBM) Tingkat Daerah	Persentase UKBM yang memiliki strata purnama dan mandiri	6 %			6 %	6 %	0,00	0,00	0,00			-	Peningkatan Kualitas Hidup Masyarakat	Masyarakat	11.602.500,00	DINAS KESEHATAN	
									2.506.677.917,00	2.577.059.073,00	3.251.622.532,00							34.486.226,00	
1									2.506.677.917,00	2.577.059.073,00	3.251.622.532,00							34.486.226,00	
1	02								2.506.677.917,00	2.577.059.073,00	3.251.622.532,00							34.486.226,00	
42	1 02 01	PROGRAM PENUNJANG URUSAN PEMERINTAHAN DAERAH KABUPATEN/KOTA	Nilai Rata-rata Indeks Kepuasan Masyarakat terhadap pelayanan Lingkup Perangkat Daerah Nilai Akuntabilitas	3,50 A Poin Nilai			3,50 A Poin Nilai	3,76 AA Poin Nilai	2.480.037.917,00	2.550.419.073,00	2.561.898.012,00							0,00	
1	02 01 2.06	Administrasi Umum Perangkat Daerah	Persentase pemenuhan kebutuhan operasional perangkat daerah	100 %			100 %	100 %	49.434.607,00	49.422.275,00	49.422.275,00			Meningkatkan Sumber Daya Manusia Yang Berkualitas Dan Berdaya Saing	Reformasi Birokrasi	Pegawai di Lingkup Puskesmas		0,00	DINAS KESEHATAN
1	02 01 2.06 0001	Penyediaan Komponen Instalasi Listrik/Penerangan Bangunan Kantor	Jumlah Paket Komponen Instalasi Listrik/Penerangan Bangunan Kantor yang Disediakan	1 Paket			1 Paket	1 Paket	3.231.000,00	3.231.000,00	3.231.000,00	Kota Bogor, Semua Kecamatan, Semua Kel/Desa	PENDAPATAN ASLI DAERAH (PAD)	Meningkatkan Sumber Daya Manusia Yang Berkualitas Dan Berdaya Saing	Reformasi Birokrasi			0,00	DINAS KESEHATAN
1	02 01 2.06 0002	Penyediaan Peralatan dan Perlengkapan Kantor	Jumlah Paket Peralatan dan Perlengkapan Kantor yang Disediakan	1 Paket			1 Paket	1 Paket	30.700.007,00	30.890.275,00	30.890.275,00	Kota Bogor, Semua Kecamatan, Semua Kel/Desa	PENDAPATAN ASLI DAERAH (PAD)	Meningkatkan Sumber Daya Manusia Yang Berkualitas Dan Berdaya Saing	Reformasi Birokrasi			0,00	DINAS KESEHATAN
1	02 01 2.06 0003	Penyediaan Peralatan Rumah Tangga	Jumlah Paket Peralatan Rumah Tangga yang Disediakan	1 Paket			1 Paket	1 Paket	15.503.600,00	15.301.000,00	15.301.000,00	Kota Bogor, Semua Kecamatan, Semua Kel/Desa	PENDAPATAN ASLI DAERAH (PAD)	Meningkatkan Sumber Daya Manusia Yang Berkualitas Dan Berdaya Saing	Reformasi Birokrasi			0,00	DINAS KESEHATAN

No	Kode	Urusan / Bidang Urusan / Program / Kegiatan / Sub Kegiatan	Indikator Program / Kegiatan / Sub Kegiatan	Target Akhir Periode Renstra OPD	Realisasi Capaian RENJA OPD Tahun 2022	Prakiraan Capaian Target RENJA OPD Tahun 2023	Capaian Kinerja Dan Kerangka Pendanaan						Lokasi	Sumber Dana	Prioritas		Kelompok Sasaran	Prakiraan Maju Rencana Tahun 2025		Perangkat Daerah Penanggung Jawab
							Target 2024		Pagu Indikatif (Rp)			Nasional			Daerah	Target		Pagu Indikatif (Rp)		
							Sebelum	Sesudah	RKPD 2024	APBD 2024	RKPD Perubahan 2024									
1	02	01	2.07				100 %	100 %	18.025.400,00	18.025.400,00	18.025.400,00			Meningkatkan Sumber Daya Manusia Yang Berkualitas Dan Berdaya Saling	Reformasi Birokrasi	Pegawai di Lingkup Puskesmas	0,00		DINAS KESEHATAN	
1	02	01	2.07	0007	Pengadaan Aset Tetap Lainnya	Jumlah Unit Aset Tetap Lainnya yang Disediakan	2 Unit	2 Unit	18.025.400,00	18.025.400,00	30.462.333,00	Kota Bogor, Semua Kecamatan, Semua Kel/Desa	PENDAPATAN ASLI DAERAH (PAD)	Meningkatkan Sumber Daya Manusia Yang Berkualitas Dan Berdaya Saling	Reformasi Birokrasi		0,00		DINAS KESEHATAN	
1	02	01	2.08		Penyediaan Jasa Penunjang Urusan Pemerintahan Daerah	Persentase Pemenuhan penyediaan jasa penunjang urusan pemerintahan daerah	100 %	100 %	55.899.993,00	55.912.325,00	55.912.325,00			Meningkatkan Sumber Daya Manusia Yang Berkualitas Dan Berdaya Saling	Reformasi Birokrasi	Pegawai di Lingkup Puskesmas	0,00		DINAS KESEHATAN	
1	02	01	2.08	0002	Penyediaan Jasa Komunikasi, Sumber Daya Air dan Listrik	Jumlah Laporan Penyediaan Jasa Komunikasi, Sumber Daya Air dan Listrik yang Disediakan	1 Laporan	1 Laporan	55.899.993,00	55.912.325,00	69.915.992,00	Kota Bogor, Semua Kecamatan, Semua Kel/Desa	PENDAPATAN ASLI DAERAH (PAD)	Meningkatkan Sumber Daya Manusia Yang Berkualitas Dan Berdaya Saling	Reformasi Birokrasi		0,00		DINAS KESEHATAN	
1	02	01	2.10		Peningkatan Pelayanan BLUD	Pelayanan dan Penunjang Pelayanan BLUD	100 %	100 %	2.356.677.917,00	2.427.059.073,00	2.427.059.073,00			Meningkatkan Sumber Daya Manusia Yang Berkualitas Dan Berdaya Saling	Peningkatan Kualitas Hidup Masyarakat	Masyarakat	0,00		DINAS KESEHATAN	
1	02	01	2.10	0001	Pelayanan dan Penunjang Pelayanan BLUD	Jumlah BLUD yang Menyediakan Pelayanan dan Penunjang Pelayanan	1 Unit Kerja	1 Unit Kerja	2.356.677.917,00	2.427.059.073,00	2.412.097.412,00	Kota Bogor, Bogor Tengah, Panaragan	Pendapatan dari BLUD	Meningkatkan Sumber Daya Manusia Yang Berkualitas Dan Berdaya Saling	Peningkatan Kualitas Hidup Masyarakat		0,00		DINAS KESEHATAN	
43	1	02	02		PROGRAM PEMENUHAN UPAYA KESEHATAN PERORANGAN DAN UPAYA KESEHATAN MASYARAKAT	Case Fatality Rate Covid-19 Prevalensi Orang dengan Gangguan Jiwa Berat (ODGI) Akses sanitasi terhadap air bersih Rasio Kematian Bayi per 1.000 kelahiran hidup Rasio Kematian Balita per 1000 Kelahiran hidup Rasio Kematian Ibu per 100.000 Kelahiran Hidup Prevalensi Hipertensi Persentase Balita berstatus gizi normal Akses jamban sehat Angka Keberhasilan Pengobatan Pasien TB Semua Kasus Persentase Masyarakat yang memiliki Jaminan Kesehatan Nasional	0,14 1,00 100,00 2,80 3,00 55,00 8,40 86 87,00 90,00 95,00 % % % Per 1000 Kelahiran Hidup Per 1000 Kelahiran Hidup Per 100.000 Kelahiran % % % %	0,10 0,14 100,00 2,80 3,00 55,00 8,40 87,00 90 99,80 % % % Per 1000 Kelahiran Hidup Per 1000 Kelahiran Hidup Per 100.000 Kelahiran % % % %	26.640.000,00	26.640.000,00	665.049.520,00					33.252.476,00				
1	02	02	2.01		Penyediaan Fasilitas Pelayanan Kesehatan untuk UKM dan UKP Kewenangan Daerah	Persentase kelengkapan sarana, prasarana dan alat kesehatan UKM dan UKP Kewenangan Daerah	0,72 Per 30.000 penduduk 1 Fasilitas 86 %	86 %	26.640.000,00	26.640.000,00	26.640.000,00				Peningkatan Kualitas Hidup Masyarakat	Masyarakat	0,00		DINAS KESEHATAN	
1	02	02	2.01	0009	Rehabilitasi dan Pemeliharaan Puskesmas	Jumlah Sarana, Prasarana dan Alat Kesehatan yang Telah Dilakukan Rehabilitasi dan	1 Unit	1 Unit	26.640.000,00	26.640.000,00	0,00	Kota Bogor, Semua Kecamatan, Semua Kel/Desa	PENDAPATAN ASLI DAERAH (PAD)		Peningkatan Kualitas Hidup Masyarakat		0,00		DINAS KESEHATAN	

No	Kode				Urusan / Bidang Urusan / Program / Kegiatan / Sub Kegiatan	Indikator Program / Kegiatan / Sub Kegiatan	Target Akhir Periode Renstra OPD	Realisasi Capaian RENJA OPD Tahun 2022	Prakiraan Capaian Target RENJA OPD Tahun 2023	Capaian Kinerja Dan Kerangka Pendanaan						Kelompok Sasaran	Prakiraan Maju Rencana Tahun 2025		Perangkat Daerah Penanggung Jawab			
										Target 2024		Pagu Indikatif (Rp)			Lokasi		Sumber Dana	Prioritas		Target	Pagu Indikatif (Rp)	
										Sebelum	Sesudah	RKPD 2024	APBD 2024	RKPD Perubahan 2024				Nasional				Daerah
1	1	02	02	2.02	Penyediaan Layanan Kesehatan untuk UKM dan UKP Rujukan Tingkat Daerah Kabupaten/Kota	Cakupan desa/kelurahan mengalami KLB yang dilakukan penyelidikan epidemiologi < 24 jam Jumlah fasilitas kesehatan yang terakreditasi Jumlah kelurahan dengan stop buang air besar sembarangan (SBS) atau ODF "Kunjungan Masyarakat yang mendapatkan Pelayanan Bogor Anjang Sehat (BAS) "(Program Unggulan Walikota)" Pelayanan kesehatan balita mendapatkan pelayanan kesehatan balita sesuai standar Pelayanan kesehatan Bayi Baru Lahir mendapatkan pelayanan kesehatan Bayi Baru Lahir sesuai standar Pelayanan kesehatan Ibu Bersalin yang	100 % 11,85 % ≤ 3,1 % 3700 Orang 3 kelurahan 57 Faskes 70 % 99,80 %			100 % 11,85 % ≤ 3,1 % 3700 Orang 3 kelurahan 57 Faskes 70 % 99,80 %	100 % 11,85 % ≤ 3,1 % 3700 Orang 3 kelurahan 57 Faskes 70 % 99,80 %	0,00	0,00	0,00			Peningkatan Kualitas Hidup Masyarakat	Masyarakat		28.730.300,00	DINAS KESEHATAN	
1	02	02	2.02	0001	Pengelolaan Pelayanan Kesehatan Ibu Hamil	Jumlah Ibu Hamil yang Mendapatkan Pelayanan Kesehatan Sesuai Standar	508 Orang			508 Orang	508 Orang	0,00	0,00	9.750.000,00	Kota Bogor, Semua Kecamatan, Semua Kel/Desa	DAK Non Fisik- Dana BOK-BOK Puskesmas	-	Peningkatan Kualitas Hidup Masyarakat			487.500,00	DINAS KESEHATAN
44	1	02	05		PROGRAM PEMBERDAYAAN MASYARAKAT BIDANG KESEHATAN	Persentase Kelurahan Siaga Aktif Mandiri Predikat Kota Sehat	11 Swastisab a Wiwerda % Predikat			11 Swastisab a Wiwerda % Predikat	11 Swastisab a Wiwerda % Predikat	0,00	0,00	24.675.000,00			Peningkatan Kualitas Hidup Masyarakat			1.233.750,00	DINAS KESEHATAN	
1	02	05	2.03		Pengembangan dan Pelaksanaan Upaya Kesehatan Bersumber Daya Masyarakat (UKBM) Tingkat Daerah	Persentase UKBM yang memiliki strata purnama dan mandiri	6 %			6 %	6 %	0,00	0,00	0,00			Peningkatan Kualitas Hidup Masyarakat	Masyarakat		1.233.750,00	DINAS KESEHATAN	
					PUSKESMAS SEMPLAK							3.491.043.963,00	3.586.340.176,00	4.171.967.910,00						0,00		
1					URUSAN PEMERINTAHAN WAJIB YANG BERKAITAN DENGAN PELAYANAN DASAR							3.491.043.963,00	3.586.340.176,00	4.171.967.910,00						0,00		
1	02				URUSAN PEMERINTAHAN BIDANG KESEHATAN							3.491.043.963,00	3.586.340.176,00	4.171.967.910,00						0,00		
45	1	02	01		PROGRAM PENUNJANG URUSAN PEMERINTAHAN DAERAH KABUPATEN/KOTA	Nilai Rata-rata Indeks Kepuasan Masyarakat terhadap pelayanan Lingkup Perangkat Daerah Nilai Akuntabilitas	3,50 A Poin Nilai			3,50 A Poin Nilai	3,76 AA Poin Nilai	3.491.043.963,00	3.586.340.176,00	3.521.158.390,00						0,00		
1	02	01	2.10		Peningkatan Pelayanan BLUD	Pelayanan dan Penunjang Pelayanan	100 %			100 %	100 %	3.491.043.963,00	3.586.340.176,00	3.586.340.176,00			Peningkatan Kualitas Hidup	Masyarakat Kota Bogor		0,00	DINAS KESEHATAN	
1	02	01	2.10	0001	Pelayanan dan Penunjang	Jumlah BLUD yang Menyediakan Pelayanan dan Penunjang	1 Unit Kerja			1 Unit Kerja	1 Unit Kerja	3.491.043.963,00	3.586.340.176,00	3.521.158.390,00	Kota Bogor, Semua Kecamatan, Semua Kel/Desa	Pendapatan dari BLUD	-	Peningkatan Kualitas Hidup Masyarakat		0,00	DINAS KESEHATAN	

No	Kode				Urusan / Bidang Urusan / Program / Kegiatan / Sub Kegiatan	Indikator Program / Kegiatan / Sub Kegiatan	Target Akhir Periode Renstra OPD	Realisasi Capaian RENJA OPD Tahun 2022	Prakiraan Capaian Target RENJA OPD Tahun 2023	Capaian Kinerja Dan Kerangka Pendanaan						Kelompok Sasaran	Prakiraan Maju Rencana Tahun 2025		Perangkat Daerah Penanggung Jawab				
										Target 2024		Pagu Indikatif (Rp)			Lokasi		Sumber Dana	Prioritas		Target	Pagu Indikatif (Rp)		
										Sebelum	Sesudah	RKPD 2024	APBD 2024	RKPD Perubahan 2024				Nasional				Daerah	
1	2	3	4	5	6	7	8	9	10	11	12	13	14	15	16	17	18	19	20				
46	1	02	02		PROGRAM PEMENUHAN UPAYA KESEHATAN PERORANGAN DAN UPAYA KESEHATAN MASYARAKAT	Case Fatality Rate Covid-19 Prevalensi Orang dengan Gangguan Jiwa Berat (ODGJ) Akses sanitasi terhadap air bersih Rasio Kematian Bayi per 1.000 kelahiran hidup Rasio Kematian Balita per 1000 Kelahiran hidup Rasio Kematian Ibu per 100.000 Kelahiran Hidup Prevalensi Hipertensi Persentase Balita berstatus gizi normal Akses jamban sehat Angka Keberhasilan Pengobatan Pasien TB Semua Kasus Persentase Masyarakat yang memiliki Jaminan Kesehatan Nasional	0,10 0,14 100,00 2,80 3,00 55,00 8,40 87,00 90 90,00 99,80 % % % Per 1000 Kelahiran Hidup Per 1000 Kelahiran Hidup Per 100.000 Kelahiran % % % % %				0,10 0,14 100,00 2,80 3,00 55,00 8,40 87,00 90 90,00 99,80 % % % Per 1000 Kelahiran Hidup Per 1000 Kelahiran Hidup Per 100.000 Kelahiran % % % % %	0,00	0,00	626.134.520,00					0,00				
	1	02	02	2.02	Penyediaan Layanan Kesehatan untuk UKM dan UKP Rujukan Tingkat Daerah Kabupaten/Kota	Cakupan desa/kelurahan mengalami KLB yang dilakukan penyelidikan epidemiologi < 24 jam Jumlah fasilitas kesehatan yang terakreditasi Jumlah kelurahan dengan stop buang air besar sembarangan (SBS) atau ODF "Kunjungan Masyarakat yang mendapatkan Pelayanan Bogor Anjang Sehat (BAS) "(Program Unggulan Walikota)" Pelayanan kesehatan balita mendapatkan pelayanan kesehatan balita sesuai standar Pelayanan kesehatan Bayi Baru Lahir mendapatkan pelayanan kesehatan Bayi Baru Lahir sesuai standar Pelayanan kesehatan Ibu Bersalin yang	100 % 11,85 % ≤ 3,1 % 3700 Orang 3 kelurahan 57 Faskes 70 % 99,80 %				100 % 11,85 % ≤ 3,1 % 3700 Orang 3 kelurahan 57 Faskes 70 % 99,80 %	0,00	0,00	0,00			Peningkatan Kualitas Hidup Masyarakat	Masyarakat		0,00	DINAS KESEHATAN		
	1	02	02	2.02	0001	Pengelolaan Pelayanan Kesehatan Ibu Hamil	Jumlah Ibu Hamil yang Mendapatkan Pelayanan Kesehatan Sesuai Standar	702 Orang			702 Orang	702 Orang	0,00	0,00	19.500.000,00	Kota Bogor, Bogor Barat, Curug Mekar Kota Bogor, Bogor Barat, Curug	DAK Non Fisik-Dana BOK-BOK Puskesmas		Peningkatan Kualitas Hidup Masyarakat			0,00	DINAS KESEHATAN
47	1	02	05		PROGRAM PEMBERDAYAAN MASYARAKAT BIDANG KESEHATAN	Persentase Kelurahan Siaga Aktif Mandiri Predikat Kota Sehat	11 Swastisab a Wiwerda % Predikat				11 Swastisab a Wiwerda % Predikat	0,00	0,00	24.675.000,00						0,00			
	1	02	05	2.03	Pengembangan dan Pelaksanaan Upaya Kesehatan Bersumber Daya Masyarakat (UKBM) Tingkat Daerah	Persentase UKBM yang memiliki strata purnama dan mandiri	6 %				6 %	6 %	0,00	0,00	0,00			Peningkatan Kualitas Hidup Masyarakat	Masyarakat		0,00	DINAS KESEHATAN	
						PUSKESMAS PANCASAN							2.552.646.371,00	2.565.699.771,00	3.067.159.250,00						623.308.492,00		
	1					URUSAN PEMERINTAHAN WAJIB YANG BERKAITAN DENGAN PELAYANAN DASAR							2.552.646.371,00	2.565.699.771,00	3.067.159.250,00						623.308.492,00		
	1	02				URUSAN PEMERINTAHAN BIDANG KESEHATAN							2.552.646.371,00	2.565.699.771,00	3.067.159.250,00						623.308.492,00		

No	Kode	Urusan / Bidang Urusan / Program / Kegiatan / Sub Kegiatan	Indikator Program / Kegiatan / Sub Kegiatan	Target Akhir Periode Renstra OPD	Realisasi Capaian RENJA OPD Tahun 2022	Prakiraan Capaian Target RENJA OPD Tahun 2023	Capaian Kinerja Dan Kerangka Pendanaan					Kelompok Sasaran	Prakiraan Maju Rencana Tahun 2025		Perangkat Daerah Penanggung Jawab				
							Target 2024		Pagu Indikatif (Rp)				Lokasi	Sumber Dana		Prioritas		Target	Pagu Indikatif (Rp)
							Sebelum	Sesudah	RKPD 2024	APBD 2024	RKPD Perubahan 2024					Nasional	Daerah		
1	1 02 02 2.02	Penyediaan Layanan Kesehatan untuk UKM dan UKP Rujukan Tingkat Daerah Kabupaten/Kota	Cakupan desa/kelurahan mengalami KLB yang dilakukan penyelidikan epidemiologi < 24 jam Jumlah fasilitas kesehatan yang terakreditasi Jumlah kelurahan dengan stop buang air besar sembarangan (SBS) atau ODF "Kunjungan Masyarakat yang mendapatkan Pelayanan Bogor Anjang Sehat (BAS) "(Program Unggulan Walikota)" Pelayanan kesehatan balita mendapatkan pelayanan kesehatan balita sesuai standar Pelayanan kesehatan Bayi Baru Lahir mendapatkan pelayanan kesehatan Bayi Baru Lahir sesuai standar Pelayanan kesehatan Ibu Bersalin yang	100 % 11,85 % ≤ 3,1 % 3700 Orang 3 kelurahan 57 Faskes 70 % 99,80 %			100 % 11,85 % ≤ 3,1 % 3700 Orang 3 kelurahan 57 Faskes 70 % 99,80 %	100 % 11,85 % ≤ 3,1 % 3700 Orang 3 kelurahan 57 Faskes 70 % 99,80 %	0,00	0,00	0,00			-	Peningkatan Kualitas Hidup Masyarakat	Masyarakat		0,00	DINAS KESEHATAN
1	02 02 2.02 0001	Pengelolaan Pelayanan Kesehatan Ibu Hamil	Jumlah Ibu Hamil yang Mendapatkan Pelayanan Kesehatan Sesuai Standar	755 Orang			755 Orang	755 Orang	0,00	0,00	13.650.000,00	Kota Bogor, Bogor Barat, Pasir Mulya Kota Bogor, Bogor Barat, Gunung Batu Kota Bogor, Bogor Barat, Loji	DAK Non Fisik-Dana BOK-BOK Puskesmas	-	Peningkatan Kualitas Hidup Masyarakat			0,00	DINAS KESEHATAN
53	1 02 05	PROGRAM PEMBERDAYAAN MASYARAKAT BIDANG KESEHATAN	Persentase Kelurahan Siaga Aktif Mandiri Predikat Kota Sehat	11 Swastisab a Wiwerda % Predikat			11 Swastisab a Wiwerda % Predikat	11 Swastisab a Wiwerda % Predikat	0,00	0,00	24.675.000,00							0,00	
1	02 05 2.03	Pengembangan dan Pelaksanaan Upaya Kesehatan Bersumber Daya Masyarakat (UKBM) Tingkat Daerah	Persentase UKBM yang memiliki strata purnama dan mandiri	6 %			6 %	6 %	0,00	0,00	0,00			-	Peningkatan Kualitas Hidup Masyarakat	Masyarakat		0,00	DINAS KESEHATAN
			PUSKESMAS GANG KELOR						2.949.324.301,00	3.012.858.341,00	3.890.014.985,00							0,00	
1			URUSAN PEMERINTAHAN WAJIB YANG BERKAITAN DENGAN PELAYANAN DASAR						2.949.324.301,00	3.012.858.341,00	3.890.014.985,00							0,00	
1	02		URUSAN PEMERINTAHAN BIDANG KESEHATAN						2.949.324.301,00	3.012.858.341,00	3.890.014.985,00							0,00	
54	1 02 01	PROGRAM PENUNJANG URUSAN PEMERINTAHAN DAERAH KABUPATEN/KOTA	Nilai Rata-rata Indeks Kepuasan Masyarakat terhadap pelayanan Lingkup Perangkat Daerah Nilai Akuntabilitas	3.50 A Poin Nilai			3.50 A Poin Nilai	3.76 AA Poin Nilai	2.949.324.301,00	3.012.858.341,00	2.951.038.465,00							0,00	
1	02 01 2.10	Peningkatan Pelayanan BLUD	Pelayanan dan Penunjang Pelayanan BLUD	100 %			100 %	100 %	2.949.324.301,00	3.012.858.341,00	3.012.858.341,00			Meningkatkan Sumber Daya Manusia Yang Berkualitas Dan Berdaya Saling	Peningkatan Kualitas Hidup Masyarakat	Masyarakat		0,00	DINAS KESEHATAN
1	02 01 2.10 0001	Pelayanan dan Penunjang	Pelayanan BLUD	1 Unit Kerja			1 Unit Kerja	1 Unit Kerja	2.949.324.301,00	3.012.858.341,00	2.951.038.465,00	Kota Bogor, Semua Kecamatan, Semua Kel/Desa	Pendapatan dari BLUD	Meningkatkan Sumber Daya Manusia Yang Berkualitas Dan Berdaya Saling	Peningkatan Kualitas Hidup Masyarakat			0,00	DINAS KESEHATAN

No	Kode	Urusan / Bidang Urusan / Program / Kegiatan / Sub Kegiatan	Indikator Program / Kegiatan / Sub Kegiatan	Target Akhir Periode Renstra OPD	Realisasi Capaian RENJA OPD Tahun 2022	Prakiraan Capaian Target RENJA OPD Tahun 2023	Capaian Kinerja Dan Kerangka Pendanaan					Lokasi	Sumber Dana	Prioritas		Kelompok Sasaran	Prakiraan Maju Rencana Tahun 2025		Perangkat Daerah Penanggung Jawab
							Target 2024		Pagu Indikatif (Rp)					Nasional	Daerah		Target	Pagu Indikatif (Rp)	
							Sebelum	Sesudah	RKPD 2024	APBD 2024	RKPD Perubahan 2024								
1	2	3	4	5	6	7	8	9	10	11	12	13	14	15	16	17	18	19	20
55	1	02	02				0,10 0,14 100,00 2,80 3,00 55,00 8,40 87,00 90 90,00 99,80 % % % Per 1000 Kelahiran Hidup Per 1000 Kelahiran Hidup Per 100.000 Kelahiran % % % %	0,10 0,14 100,00 2,80 3,00 55,00 8,40 87,00 90 90,00 99,80 % % % Per 1000 Kelahiran Hidup Per 1000 Kelahiran Hidup Per 100.000 Kelahiran % % % %	0,00	0,00	914.301.520,00							0,00	
			PROGRAM PEMENUHAN UPAYA KESEHATAN PERORANGAN DAN UPAYA KESEHATAN MASYARAKAT	Case Fatality Rate Covid-19 Prevalensi Orang dengan Gangguan Jiwa Berat (ODGJ) Akses sanitasi terhadap air bersih Rasio Kematian Bayi per 1.000 kelahiran hidup Rasio Kematian Balita per 1000 Kelahiran hidup Rasio Kematian Ibu per 100.000 Kelahiran Hidup Prevalensi Hipertensi Persentase Balita berstatus gizi normal Akses jamban sehat Angka Keberhasilan Pengobatan Pasien TB Semua Kasus Persentase Masyarakat yang memiliki Jaminan Kesehatan Nasional	100 % 11,85 % ≤ 3,1 % 3700 Orang 3 kelurahan 57 Faskes 70 % 99,80 %		100 % 11,85 % ≤ 3,1 % 3700 Orang 3 kelurahan 57 Faskes 70 % 99,80 %	100 % 11,85 % ≤ 3,1 % 3700 Orang 3 kelurahan 57 Faskes 70 % 99,80 %	0,00	0,00	0,00								
	1	02	02	2.02											Peningkatan Kualitas Hidup Masyarakat	Masyarakat		0,00	DINAS KESEHATAN
1	02	02	2.02	0001															
56	1	02	05				11 Swastisab a Predikat Kota Sehat	11 Swastisab a Wiwerda % Predikat	0,00	0,00	24.675.000,00							0,00	
1	02	05	2.03				6 %	6 %	0,00	0,00	0,00							0,00	DINAS KESEHATAN
									4.573.463.741,00	4.625.382.849,00	5.868.946.183,00							240.000,00	
1									4.573.463.741,00	4.625.382.849,00	5.868.946.183,00							240.000,00	
1	02								4.573.463.741,00	4.625.382.849,00	5.868.946.183,00							240.000,00	

No	Kode				Urusan / Bidang Urusan / Program / Kegiatan / Sub Kegiatan	Indikator Program / Kegiatan / Sub Kegiatan	Target Akhir Periode Renstra OPD	Realisasi Capaian RENJA OPD Tahun 2022	Prakiraan Capaian Target RENJA OPD Tahun 2023	Capaian Kinerja Dan Kerangka Pendanaan						Kelompok Sasaran	Prakiraan Maju Rencana Tahun 2025		Perangkat Daerah Penanggung Jawab			
										Target 2024		Pagu Indikatif (Rp)			Lokasi		Sumber Dana	Prioritas		Target	Pagu Indikatif (Rp)	
										Sebelum	Sesudah	RKPD 2024	APBD 2024	RKPD Perubahan 2024				Nasional				Daerah
1	2	3	4	5	6	7	8	9	10	11	12	13	14	15	16	17	18	19	20			
57	1	02	01		PROGRAM PENUNJANG URUSAN PEMERINTAHAN DAERAH KABUPATEN/KOTA	Nilai Rata-rata Indeks Kepuasan Masyarakat terhadap pelayanan Lingkup Perangkat Daerah Nilai Akuntabilitas	3.50 A Poin Nilai			3.50 A Poin Nilai	3.76 AA Poin Nilai	4.573.463.741,00	4.625.382.849,00	4.575.238.663,00				0,00				
	1	02	01	2.10	Peningkatan Pelayanan BLUD	Pelayanan dan Penunjang Pelayanan BLUD	100 %			100 %	100 %	4.573.463.741,00	4.625.382.849,00	4.625.382.849,00	Meningkatkan Sumber Daya Manusia Yang Berkualitas Dan Berdaya Saing	Peningkatan Kualitas Hidup Masyarakat	Masyarakat	0,00	DINAS KESEHATAN			
	1	02	01	2.10	0001	Pelayanan dan Penunjang Pelayanan BLUD	Jumlah BLUD yang Menyediakan Pelayanan dan Penunjang Pelayanan	1 Unit Kerja		1 Unit Kerja	1 Unit Kerja	4.573.463.741,00	4.625.382.849,00	4.575.238.663,00	Kota Bogor, Bogor Barat, Semua Kel/Desa	Pendapatan dari BLUD	Meningkatkan Sumber Daya Manusia Yang Berkualitas Dan Berdaya Saing	Peningkatan Kualitas Hidup Masyarakat	Masyarakat	0,00	DINAS KESEHATAN	
58	1	02	02		PROGRAM PEMENUHAN UPAYA KESEHATAN PERORANGAN DAN UPAYA KESEHATAN MASYARAKAT	Case Fatality Rate Covid-19 Prevalensi Orang dengan Gangguan Jiwa Berat (ODGJ) Akses sanitasi terhadap air bersih Rasio Kematian Bayi per 1.000 kelahiran hidup Rasio Kematian Balita per 1000 Kelahiran hidup Rasio Kematian Ibu per 100.000 Kelahiran Hidup Prevalensi Hipertensi Persentase Balita berstatus gizi normal Akses jamban sehat Angka Keberhasilan Pengobatan Pasien TB Semua Kasus Persentase Masyarakat yang memiliki Jaminan Kesehatan Nasional	0,10 0,14 100,00 2,80 3,00 55,00 8,40 87,00 90 90,00 99,80 % % % Per 1000 Per 1000 Per 1000 Per 100.000 % % % %		0,10 0,14 100,00 2,80 3,00 55,00 8,40 87,00 90 90,00 99,80 % % % Per 1000 Per 1000 Per 1000 Per 100.000 % % % %	0,00	0,00	1.255.632.520,00						240.000,00				
	1	02	02	2.02	Penyediaan Layanan Kesehatan untuk UKM dan UKP Rujukan Tingkat Daerah Kabupaten/Kota	Cakupan desa/kelurahan mengalami KLB yang dilakukan penyelidikan epidemiologi < 24 jam Jumlah fasilitas kesehatan yang terakreditasi Jumlah kelurahan dengan stop buang air besar sembarangan (SBS) atau ODF "Kunjungan Masyarakat yang mendapatkan Pelayanan Bogor Anjang Sehat (BAS) *(Program Unggulan Walikota)" Pelayanan kesehatan balita mendapatkan pelayanan kesehatan balita sesuai standar Pelayanan kesehatan Bayi Baru Lahir mendapatkan pelayanan kesehatan Bayi Baru Lahir sesuai standar Pelayanan kesehatan Ibu Bersalin yang	100 % 11,85 % ≤ 3,1 % 3700 Orang 3 kelurahan 57 Faskes 70 % 99,80 %		100 % 11,85 % ≤ 3,1 % 3700 Orang 3 kelurahan 57 Faskes 70 % 99,80 %		0,00	0,00	0,00				Peningkatan Kualitas Hidup Masyarakat	Masyarakat	240.000,00	DINAS KESEHATAN		
	1	02	02	2.02	0001	Pengelolaan Pelayanan Kesehatan Ibu Hamil	Jumlah Ibu Hamil yang Mendapatkan Pelayanan Kesehatan Sesuai Standar	1227 Orang		1227 Orang	1227 Orang	0,00	0,00	29.250.000,00	Kota Bogor, Bogor Barat, Semua Kel/Desa	DAK Non Fisik-Dana BOK-BOK Puskesmas	Peningkatan Kualitas Hidup Masyarakat	Masyarakat	0,00	DINAS KESEHATAN		

No	Kode	Urusan / Bidang Urusan / Program / Kegiatan / Sub Kegiatan	Indikator Program / Kegiatan / Sub Kegiatan	Target Akhir Periode Renstra OPD	Realisasi Capaian RENJA OPD Tahun 2022	Prakiraan Capaian Target RENJA OPD Tahun 2023	Capaian Kinerja Dan Kerangka Pendanaan						Lokasi	Sumber Dana	Prakiraan Maju Rencana Tahun 2025		Perangkat Daerah Penanggung Jawab		
							Target 2024		Pagu Indikatif (Rp)			Nasional			Daerah	Target		Pagu Indikatif (Rp)	
							Sebelum	Sesudah	RKPD 2024	APBD 2024	RKPD Perubahan 2024								
1	1 02 02 2.03	Penyelenggaraan Sistem Informasi Kesehatan Secara Terintegrasi	Terwujudnya Pelayanan Kesehatan Berbasis Smart Health	95%			95%	95%	0,00	0,00	0,00			-	Peningkatan Kualitas Hidup Masyarakat	Masyarakat		0,00	DINAS KESEHATAN
1	02 02 2.03	0002	Pengelolaan Sistem Informasi Kesehatan																
59	1 02 05	PROGRAM PEMBERDAYAAN MASYARAKAT BIDANG KESEHATAN	Persentase Kelurahan Siaga Aktif Mandiri Predikat Kota Sehat	11 Swastisab a Wiwerda % Predikat			11 Swastisab a Wiwerda % Predikat	11 Swastisab a Wiwerda % Predikat	0,00	0,00	38.075.000,00							0,00	
1	02 05 2.03	Pengembangan dan Pelaksanaan Upaya Kesehatan Bersumber Daya Masyarakat (UKBM) Tingkat Daerah	Persentase UKBM yang memiliki strata purnama dan mandiri	6 %			6 %	6 %	0,00	0,00	0,00			-	Peningkatan Kualitas Hidup Masyarakat	Masyarakat		0,00	DINAS KESEHATAN
			PUSKESMAS BOGOR UTARA						4.670.023.798,00	4.671.464.398,00	5.575.851.124,00							2.992.500,00	
1			URUSAN PEMERINTAHAN WAJIB YANG BERKAITAN DENGAN PELAYANAN DASAR						4.670.023.798,00	4.671.464.398,00	5.575.851.124,00							2.992.500,00	
1	02		URUSAN PEMERINTAHAN BIDANG KESEHATAN						4.670.023.798,00	4.671.464.398,00	5.575.851.124,00							2.992.500,00	
60	1 02 01	PROGRAM PENUNJANG URUSAN PEMERINTAHAN DAERAH KABUPATEN/KOTA	Nilai Rata-rata Indeks Kepuasan Masyarakat terhadap pelayanan Lingkup Perangkat Daerah	3.50 A Poin Nilai			3.50 A Poin Nilai	3.76 AA Poin Nilai	4.670.023.798,00	4.671.464.398,00	4.680.529.604,00							0,00	
1	02 01 2.10	Peningkatan Pelayanan BLUD	Pelayanan dan Penunjang Pelayanan BLUD	100 %			100 %	100 %	4.670.023.798,00	4.671.464.398,00	4.671.464.398,00			Meningkatkan Sumber Daya Manusia Yang Berkualitas Dan Berdaya Saling	Peningkatan Kualitas Hidup Masyarakat	Masyarakat		0,00	DINAS KESEHATAN
1	02 01 2.10	0001	Pelayanan dan Penunjang Pelayanan BLUD																
			Jumlah BLUD yang Menyediakan Pelayanan dan Penunjang Pelayanan	1 Unit Kerja			1 Unit Kerja	1 Unit Kerja	4.670.023.798,00	4.671.464.398,00	4.680.529.604,00	Kota Bogor, Semua Kecamatan, Semua Kel/Desa	Pendapatan dari BLUD	Meningkatkan Sumber Daya Manusia Yang Berkualitas Dan Berdaya Saling	Peningkatan Kualitas Hidup Masyarakat			0,00	DINAS KESEHATAN
61	1 02 02	PROGRAM PEMENUHAN UPAYA KESEHATAN PERORANGAN DAN UPAYA KESEHATAN MASYARAKAT	Case Fatality Rate Covid-19 Prevalensi Orang dengan Gangguan Jiwa Berat (ODGI) Akses sanitasi terhadap air bersih Rasio Kematian Bayi per 1.000 kelahiran hidup Rasio Kematian Balita per 1000 Kelahiran hidup Rasio Kematian Ibu per 100.000 Kelahiran Hidup Prevalensi Hipertensi Persentase Balita berstatus gizi normal Akses jamban sehat Angka Keberhasilan Pengobatan Pasien TB Semua Kasus Persentase Masyarakat yang memiliki Jaminan Kesehatan Nasional	0,10 0,14 100,00 2,80 3,00 55,00 8,40 87,00 90 90,00 99,80 % % % Per 1000 Kelahiran Hidup Per 1000 Kelahiran Hidup Per 100.000 Kelahiran % % % % %			0,10 0,14 100,00 2,80 3,00 55,00 8,40 87,00 90 90,00 99,80 % % % Per 1000 Kelahiran Hidup Per 1000 Kelahiran Hidup Per 100.000 Kelahiran % % % % %	0,10 0,14 100,00 2,80 3,00 55,00 8,40 87,00 90 90,00 99,80 % % % Per 1000 Kelahiran Hidup Per 1000 Kelahiran Hidup Per 100.000 Kelahiran % % % % %	0,00	0,00	870.646.520,00							2.992.500,00	

No	Kode	Urusan / Bidang Urusan / Program / Kegiatan / Sub Kegiatan	Indikator Program / Kegiatan / Sub Kegiatan	Target Akhir Periode Renstra OPD	Realisasi Capaian RENJA OPD Tahun 2022	Prakiraan Capaian Target RENJA OPD Tahun 2023	Capaian Kinerja Dan Kerangka Pendanaan						Kelompok Sasaran	Prakiraan Maju Rencana Tahun 2025		Perangkat Daerah Penanggung Jawab			
							Target 2024		Pagu Indikatif (Rp)			Lokasi		Sumber Dana	Prioritas		Target	Pagu Indikatif (Rp)	
							Sebelum	Sesudah	RKPD 2024	APBD 2024	RKPD Perubahan 2024				Nasional				Daerah
1	1 02 02 2.02	Penyediaan Layanan Kesehatan untuk UKM dan UKP Rujukan Tingkat Daerah Kabupaten/Kota	Cakupan desa/kelurahan mengalami KLB yang dilakukan penyelidikan epidemiologi < 24 jam Jumlah fasilitas kesehatan yang terakreditasi Jumlah kelurahan dengan stop buang air besar sembarangan (SBS) atau ODF "Kunjungan Masyarakat yang mendapatkan Pelayanan Bogor Anjang Sehat (BAS) "(Program Unggulan Walikota)" Pelayanan kesehatan balita mendapatkan pelayanan kesehatan balita sesuai standar Pelayanan kesehatan Bayi Baru Lahir mendapatkan pelayanan kesehatan Bayi Baru Lahir sesuai standar Pelayanan kesehatan Ibu Bersalin yang	100 % 11,85 % ≤ 3,1 % 3700 Orang 3 kelurahan 57 Faskes 70 % 98 % 99,80 %			100 % 11,85 % ≤ 3,1 % 3700 Orang 3 kelurahan 57 Faskes 70 % 98 % 99,80 %			0,00	0,00	0,00			-	Peningkatan Kualitas Hidup Masyarakat	Masyarakat	2.992.500,00	DINAS KESEHATAN
1	02 02 2.02 0001	Pengelolaan Pelayanan Kesehatan Ibu Hamil	Jumlah Ibu Hamil yang Mendapatkan Pelayanan Kesehatan Sesuai Standar	1306 Orang			1306 Orang	1306 Orang	0,00	0,00	29.250.000,00	Kota Bogor, Bogor Utara, Tanah Baru	DAK Non Fisik-Dana BOK-BOK Puskesmas	-	Peningkatan Kualitas Hidup Masyarakat			0,00	DINAS KESEHATAN
62	1 02 05	PROGRAM PEMBERDAYAAN MASYARAKAT BIDANG KESEHATAN	Persentase Kelurahan Siaga Aktif Mandiri Predikat Kota Sehat	11 Swastisab a Wiwerda % Predikat			11 Swastisab a Wiwerda % Predikat	11 Swastisab a Wiwerda % Predikat	0,00	0,00	24.675.000,00			-	Peningkatan Kualitas Hidup Masyarakat	Masyarakat	0,00	DINAS KESEHATAN	
1	02 05 2.03	Pengembangan dan Pelaksanaan Upaya Kesehatan Bersumber Daya Masyarakat (UKBM) Tingkat Daerah	Persentase UKBM yang memiliki strata purnama dan mandiri	6 %			6 %	6 %	0,00	0,00	0,00			-	Peningkatan Kualitas Hidup Masyarakat	Masyarakat	0,00	DINAS KESEHATAN	
			PUSKESMAS TEGAL GUNDIL						2.829.654.180,00	2.842.692.368,00	3.448.179.660,00							2.750.912.634,00	
1			URUSAN PEMERINTAHAN WAJIB YANG BERKAITAN DENGAN PELAYANAN DASAR						2.829.654.180,00	2.842.692.368,00	3.448.179.660,00							2.750.912.634,00	
1	02		URUSAN PEMERINTAHAN BIDANG KESEHATAN						2.829.654.180,00	2.842.692.368,00	3.448.179.660,00							2.750.912.634,00	
63	1 02 01	PROGRAM PENUNJANG URUSAN PEMERINTAHAN DAERAH KABUPATEN/KOTA	Nilai Rata-rata Indeks Kepuasan Masyarakat terhadap pelayanan Lingkup Perangkat Daerah Nilai Akuntabilitas	3.50 A Poin Nilai			3.50 A Poin Nilai	3.76 AA Poin Nilai	2.820.704.709,00	2.829.259.175,00	2.831.682.347,00							2.679.654.384,00	DINAS KESEHATAN
1	02 01 2.06	Administrasi Umum Perangkat Daerah	Persentase pemenuhan kebutuhan operasional perangkat daerah	100 %			100 %	100 %	25.429.400,00	25.586.600,00	25.586.600,00			Meningkatkan Sumber Daya Manusia Yang Berkualitas Dan Berdaya Saing	Reformasi Birokrasi	Pegawai di Lingkup Puskesmas		0,00	DINAS KESEHATAN
1	02 01 2.06 0001	Penyediaan Komponen Instalasi Listrik/Penerangan Bangunan Kantor	Jumlah Paket Komponen Instalasi Listrik/Penerangan Bangunan Kantor yang Disediakan	1 Paket			1 Paket	1 Paket	4.716.000,00	4.873.200,00	4.873.200,00	Kota Bogor, Semua Kecamatan, Semua Kel/Desa	PENDAPATAN ASLI DAERAH (PAD)	Meningkatkan Sumber Daya Manusia Yang Berkualitas Dan Berdaya Saing	Reformasi Birokrasi			0,00	DINAS KESEHATAN
1	02 01 2.06 0002	Penyediaan Peralatan dan Perlengkapan Kantor	Jumlah Paket Peralatan dan Perlengkapan Kantor yang Disediakan	1 Paket			1 Paket	1 Paket	15.497.900,00	15.497.900,00	15.497.900,00	Kota Bogor, Semua Kecamatan, Semua Kel/Desa	PENDAPATAN ASLI DAERAH (PAD)	Meningkatkan Sumber Daya Manusia Yang Berkualitas Dan Berdaya Saing	Reformasi Birokrasi			0,00	DINAS KESEHATAN
1	02 01 2.06 0003	Penyediaan Peralatan Rumah Tangga	Jumlah Paket Peralatan Rumah Tangga yang Disediakan	1 Paket			1 Paket	1 Paket	5.215.500,00	5.215.500,00	4.843.200,00	Kota Bogor, Semua Kecamatan, Semua Kel/Desa	PENDAPATAN ASLI DAERAH (PAD)	Meningkatkan Sumber Daya Manusia Yang Berkualitas Dan Berdaya Saing	Reformasi Birokrasi			0,00	DINAS KESEHATAN

No	Kode	Urusan / Bidang Urusan / Program / Kegiatan / Sub Kegiatan	Indikator Program / Kegiatan / Sub Kegiatan	Target Akhir Periode Renstra OPD	Realisasi Capaian RENJA OPD Tahun 2022	Prakiraan Capaian Target RENJA OPD Tahun 2023	Capaian Kinerja Dan Kerangka Pendanaan					Lokasi	Sumber Dana	Prioritas		Kelompok Sasaran	Prakiraan Maju Rencana Tahun 2025		Perangkat Daerah Penanggung Jawab	
							Target 2024		Pagu Indikatif (Rp)					Nasional	Daerah		Target	Pagu Indikatif (Rp)		
							Sebelum	Sesudah	RKPD 2024	APBD 2024	RKPD Perubahan 2024									
1																				
67	1 02 02	PROGRAM PEMENUHAN UPAYA KESEHATAN PERORANGAN DAN UPAYA KESEHATAN MASYARAKAT	Case Fatality Rate Covid-19 Prevalensi Orang dengan Gangguan Jiwa Berat (ODGJ) Akses sanitasi terhadap air bersih Rasio Kematian Bayi per 1.000 kelahiran hidup Rasio Kematian Balita per 1000 Kelahiran hidup Rasio Kematian Ibu per 100.000 Kelahiran Hidup Prevalensi Hipertensi Persentase Balita berstatus gizi normal Akses jamban sehat Angka Keberhasilan Pengobatan Pasien TB Semua Kasus Persentase Masyarakat yang memiliki Jaminan Kesehatan Nasional	1 Unit Kerja			0,10 0,14 100,00 2,80 3,00 55,00 8,40 87,00 90 90,00 99,80 % % % Per 1000 Kelahiran Hidup Per 1000 Kelahiran Hidup Per 100.000 Kelahiran % % % % %	0,10 0,14 100,00 2,80 3,00 55,00 8,40 87,00 90 90,00 99,80 % % % Per 1000 Kelahiran Hidup Per 1000 Kelahiran Hidup Per 100.000 Kelahiran % % % % %	0,00	0,00	738.562.520,00	Kota Bogor, Semua Kecamatan, Semua Kel/Desa	Pendapatan dari BLUD	Meningkatkan Sumber Daya Manusia Yang Berkualitas Dan Berdaya Saling	Peningkatan Kualitas Hidup Masyarakat	Masyarakat		0,00	DINAS KESEHATAN	
	1 02 02 2.02	Penyediaan Layanan Kesehatan untuk UKM dan UKP Rujukan Tingkat Daerah Kabupaten/Kota	Cakupan desa/kelurahan mengalami KLB yang dilakukan penyelidikan epidemiologi < 24 jam Jumlah fasilitas kesehatan yang terakreditasi Jumlah kelurahan dengan stop buang air besar sembarangan (SBS) atau ODF "Kunjungan Masyarakat yang mendapatkan Pelayanan Bogor Anjang Sehat (BAS) *(Program Unggulan Walikota)" Pelayanan kesehatan balita mendapatkan pelayanan kesehatan balita sesuai standar Pelayanan kesehatan Bayi Baru Lahir mendapatkan pelayanan kesehatan Bayi Baru Lahir sesuai standar Pelayanan kesehatan Ibu Bersalin yang	100 % 11,85 % ≤ 3,1 % 3700 Orang 3 kelurahan 57 Faskes 70 % 99,80 %			100 % 11,85 % ≤ 3,1 % 3700 Orang 3 kelurahan 57 Faskes 70 % 99,80 %	100 % 11,85 % ≤ 3,1 % 3700 Orang 3 kelurahan 57 Faskes 70 % 99,80 %	0,00	0,00	0,00			-	Peningkatan Kualitas Hidup Masyarakat	Masyarakat		0,00	DINAS KESEHATAN	
	1 02 02 2.02 0001	Pengelolaan Pelayanan Kesehatan Ibu Hamil	Jumlah Ibu Hamil yang Mendapatkan Pelayanan Kesehatan Sesuai Standar	315 Orang			315 Orang 315 Orang	315 Orang	0,00	0,00	40.950.000,00	Kota Bogor, Bogor Utara, Kedung Halang Kota Bogor, Bogor Utara, Ciluar	DAK Non Fisik-Dana BOK-BOK Puskesmas	-	Peningkatan Kualitas Hidup Masyarakat				0,00	DINAS KESEHATAN
68	1 02 05	PROGRAM PEMBERDAYAAN MASYARAKAT BIDANG KESEHATAN	Persentase Kelurahan Siaga Aktif Mandiri Predikat Kota Sehat	11 Swastisab a Predikat % Predikat			11 Swastisab a Predikat % Predikat	11 Swastisab a Predikat % Predikat	0,00	0,00	24.675.000,00								0,00	
	1 02 05 2.03	Pengembangan dan Pelaksanaan Upaya Kesehatan Bersumber Daya Masyarakat (UKBM) Tingkat Daerah	Persentase UKBM yang memiliki strata purnama dan mandiri	6 %			6 % 6 %	6 % 6 %	0,00	0,00	0,00			-	Peningkatan Kualitas Hidup Masyarakat	Masyarakat			0,00	DINAS KESEHATAN
			PUSKESMAS TANAH SAREAL						3.249.408.899,00	3.259.950.899,00	3.581.172.653,00								347.543.196,00	
			URUSAN PEMERINTAHAN WAJIB YANG BERKAITAN DENGAN PELAYANAN DASAR						3.249.408.899,00	3.259.950.899,00	3.581.172.653,00								347.543.196,00	

No	Kode	Urusan / Bidang Urusan / Program / Kegiatan / Sub Kegiatan	Indikator Program / Kegiatan / Sub Kegiatan	Target Akhir Periode Renstra OPD	Realisasi Capaian RENJA OPD Tahun 2022	Prakiraan Capaian Target RENJA OPD Tahun 2023	Capaian Kinerja Dan Kerangka Pendanaan						Lokasi	Sumber Dana	Prioritas		Kelompok Sasaran	Prakiraan Maju Rencana Tahun 2025		Perangkat Daerah Penanggung Jawab
							Target 2024		Pagu Indikatif (Rp)			Nasional			Daerah	Target		Pagu Indikatif (Rp)		
							Sebelum	Sesudah	RKPD 2024	APBD 2024	RKPD Perubahan 2024									
1			Jumlah Aset Tetap Lainnya yang Dipelihara	67 Unit			67 Unit	67 Unit	85.700.000,00	62.360.000,00	31.690.000,00	Kota Bogor, Semua Kecamatan, Semua Kel/Desa	PENDAPATAN ASLI DAERAH (PAD)	Meningkatkan Sumber Daya Manusia Yang Berkualitas Dan Berdaya Saling	Reformasi Birokrasi			0,00	DINAS KESEHATAN	
1	02	01	2.10	Peningkatan Pelayanan BLUD	Pelayanan dan Penunjang Pelayanan	100 %			1.105.766.849,00	1.194.379.885,00	1.194.379.885,00			-	Peningkatan Kualitas Hidup	Masyarakat		0,00	DINAS KESEHATAN	
1	02	01	2.10	0001	Pelayanan dan Penunjang Pelayanan BLUD															
				Jumlah BLUD yang Menyediakan Pelayanan dan Penunjang	1 Unit Kerja				1 Unit Kerja	1 Unit Kerja	1.105.766.849,00	1.194.379.885,00	1.144.937.934,00	Kota Bogor, Semua Kecamatan, Semua Kel/Desa	Pendapatan dari BLUD	-	Peningkatan Kualitas Hidup Masyarakat		0,00	DINAS KESEHATAN
73	1	02	02	PROGRAM PEMENUHAN UPAYA KESEHATAN PERORANGAN DAN UPAYA KESEHATAN MASYARAKAT	Case Fatality Rate Covid-19 Prevalensi Orang dengan Gangguan Jiwa Berat (ODGJ) Akses sanitasi terhadap air bersih Rasio Kematian Bayi per 1.000 kelahiran hidup Rasio Kematian Balita per 1000 Kelahiran hidup Rasio Kematian Ibu per 100.000 Kelahiran Hidup Prevalensi Hipertensi Persentase Balita berstatus gizi normal Akses jamban sehat Angka Keberhasilan Pengobatan Pasien TB Semua Kasus Persentase Masyarakat yang memiliki Jaminan Kesehatan Nasional	0,14 1,00 100,00 2,80 3,00 55,00 8,40 86 87,00 90,00 95,00 % % % Per 1000 Per 1000 Per 1000 Per 100.000 % % % %	0,14 1,00 100,00 2,80 3,00 55,00 8,40 86 87,00 90,00 99,80 % % % Per 1000 Per 1000 Per 1000 Per 100.000 % % % %	248.302.982,00	248.302.982,00	724.979.325,00			-		Peningkatan Kualitas Hidup Masyarakat	Masyarakat		614.584.944,00	DINAS KESEHATAN	
1	02	02	2.01	Penyediaan Fasilitas Pelayanan Kesehatan untuk UKM dan UKP Kewenangan Daerah	Persentase kelengkapan sarana, prasarana dan alat kesehatan UKM dan UKP Kewenangan Daerah	0,72 Per 30.000 penduduk 1 Fasilitas 86 %			0,72 Per 30.000 penduduk 1 Fasilitas 86 %	86 %	248.302.982,00	248.302.982,00	248.302.982,00		-	Peningkatan Kualitas Hidup Masyarakat	Masyarakat		0,00	DINAS KESEHATAN
1	02	02	2.01	0014	Pengadaan Alat Kesehatan/Alat Penunjang Medik Fasilitas Pelayanan Kesehatan															
				Jumlah Alat Kesehatan/Alat Penunjang Medik Fasilitas Pelayanan	17 Unit				17 Unit	17 Unit	19.404.800,00	19.404.800,00	27.777.900,00	Kota Bogor, Semua Kecamatan, Semua Kel/Desa	PENDAPATAN ASLI DAERAH (PAD)	-	Peningkatan Kualitas Hidup Masyarakat		0,00	DINAS KESEHATAN
1	02	02	2.01	0023	Pengadaan Obat, Bahan Habis Pakai, Vaksin, Makanan dan Minuman di Fasilitas Kesehatan															
				Jumlah Obat, Bahan Habis Pakai, Vaksin, Makanan dan Minuman di Fasilitas Kesehatan	1 Paket				1 Paket	1 Paket	228.898.182,00	228.898.182,00	229.910.905,00	Kota Bogor, Semua Kecamatan, Semua Kel/Desa	PENDAPATAN ASLI DAERAH (PAD)	-	Peningkatan Kualitas Hidup Masyarakat		0,00	DINAS KESEHATAN

No	Kode	Urusan / Bidang Urusan / Program / Kegiatan / Sub Kegiatan	Indikator Program / Kegiatan / Sub Kegiatan	Target Akhir Periode Renstra OPD	Realisasi Capaian RENJA OPD Tahun 2022	Prakiraan Capaian Target RENJA OPD Tahun 2023	Capaian Kinerja Dan Kerangka Pendanaan					Lokasi	Sumber Dana	Prioritas		Kelompok Sasaran	Prakiraan Maju Rencana Tahun 2025		Perangkat Daerah Penanggung Jawab			
							Target 2024		Pagu Indikatif (Rp)					Nasional	Daerah		Target	Pagu Indikatif (Rp)				
							Sebelum	Sesudah	RKPD 2024	APBD 2024	RKPD Perubahan 2024											
1	02	02	2.02	0001	Penyediaan Layanan Kesehatan untuk UKM dan UKP Rujukan Tingkat Daerah Kabupaten/Kota	Cakupan desa/kecamatan mengalami KLB yang dilakukan penyelidikan epidemiologi < 24 jam Jumlah fasilitas kesehatan yang terakreditasi Jumlah kelurahan dengan stop buang air besar sembarangan (SBS) atau ODF "Kunjungan Masyarakat yang mendapatkan Pelayanan Bogor Anjang Sehat (BAS) "(Program Unggulan Walikota)" Pelayanan kesehatan balita mendapatkan pelayanan kesehatan balita sesuai standar Pelayanan kesehatan Bayi Baru Lahir mendapatkan pelayanan kesehatan Bayi Baru Lahir sesuai standar Pelayanan kesehatan Ibu Bersalin yang	100 % 11,85 % ≤ 3,1 % 3700 Orang 3 kelurahan 57 Faskes 70 %									Masyarakat		512.853.072,00	DINAS KESEHATAN			
1	02	02	2.02	0001	Pengelolaan Pelayanan Kesehatan Ibu Hamil	Jumlah Ibu Hamil yang Mendapatkan Pelayanan Kesehatan Sesuai Standar	440 Orang			440 Orang	440 Orang	0,00	0,00	7.800.000,00	Kota Bogor, Semua Kecamatan, Semua Kel/Desa	DAK Non Fisik-Dana BOK-BOK Puskesmas		Peningkatan Kualitas Hidup Masyarakat		8.580.000,00	DINAS KESEHATAN	
1	02	02	2.03		Penyelenggaraan Sistem Informasi Kesehatan Secara Terintegrasi	Terwujudnya Pelayanan Kesehatan Berbasis Smart Health	95%			95%	95%	0,00	0,00	0,00			Peningkatan Kualitas Hidup Masyarakat		101.731.872,00	DINAS KESEHATAN		
1	02	02	2.03	0002	Pengelolaan Sistem Informasi Kesehatan															12.155.000,00		
74	1	02	05		PROGRAM PEMBERDAYAAN MASYARAKAT BIDANG KESEHATAN	Persentase Kelurahan Siaga Aktif Mandiri Predikat Kota Sehat	11 Swastisab a Wiwerda % Predikat			11 Swastisab a Wiwerda % Predikat	11 Swastisab a Wiwerda % Predikat	0,00	0,00	11.050.000,00							12.155.000,00	
1	02	05	2.03		Pengembangan dan Pelaksanaan Upaya Kesehatan Bersumber Daya Masyarakat (UKBM) Tingkat Daerah	Persentase UKBM yang memiliki strata purnama dan mandiri	6 %			6 %	6 %	0,00	0,00	0,00			Peningkatan Kualitas Hidup Masyarakat	Masyarakat		12.155.000,00	DINAS KESEHATAN	
					PUSKESMAS KEDUNG BADAQ							3.048.445.202,00	3.065.414.114,00	3.972.875.728,00						4.854.775.266,00		
1					URUSAN PEMERINTAHAN WAJIB YANG BERKAITAN DENGAN PELAYANAN DASAR							3.048.445.202,00	3.065.414.114,00	3.972.875.728,00						4.854.775.266,00		
1	02				URUSAN PEMERINTAHAN BIDANG KESEHATAN							3.048.445.202,00	3.065.414.114,00	3.972.875.728,00						4.854.775.266,00		
75	1	02	01		PROGRAM PENUNJANG URUSAN PEMERINTAHAN DAERAH KABUPATEN/KOTA	Nilai Rata-rata Indeks Kepuasan Masyarakat terhadap pelayanan Lingskup Perangkat Daerah Nilai Akuntabilitas	3,50 3,5 A Poin Poin Nilai			3,50 3,5 A Poin Poin Nilai	3,50 A Poin	3.048.445.202,00	3.065.414.114,00	3.057.591.208,00							3.352.897.220,00	
1	02	01	2.10		Peningkatan Pelayanan BLUD	Pelayanan dan Penunjang Pelayanan	100 %			100 %	100 %	3.048.445.202,00	3.065.414.114,00	3.065.414.114,00			Peningkatan Kualitas Hidup	Masyarakat		3.352.897.220,00	DINAS KESEHATAN	
1	02	01	2.10	0001	Pelayanan dan Penunjang Pelayanan BLUD	Jumlah BLUD yang Menyediakan Pelayanan dan Penunjang	1 Unit Kerja			1 Unit Kerja	1 Unit Kerja	3.048.445.202,00	3.065.414.114,00	3.057.591.208,00	Kota Bogor, Semua Kecamatan, Semua Kel/Desa	Pendapatan dari BLUD		Peningkatan Kualitas Hidup Masyarakat		3.352.897.220,00	DINAS KESEHATAN	

No	Kode	Urusan / Bidang Urusan / Program / Kegiatan / Sub Kegiatan	Indikator Program / Kegiatan / Sub Kegiatan	Target Akhir Periode Renstra OPD	Realisasi Capaian RENJA OPD Tahun 2022	Prakiraan Capaian Target RENJA OPD Tahun 2023	Capaian Kinerja Dan Kerangka Pendanaan					Lokasi	Sumber Dana	Prioritas		Kelompok Sasaran	Prakiraan Maju Rencana Tahun 2025		Perangkat Daerah Penanggung Jawab
							Target 2024		Pagu Indikatif (Rp)					Nasional	Daerah		Target	Pagu Indikatif (Rp)	
							Sebelum	Sesudah	RKPD 2024	APBD 2024	RKPD Perubahan 2024								
76	1 02 02	PROGRAM PEMENUHAN UPAYA KESEHATAN PERORANGAN DAN UPAYA KESEHATAN MASYARAKAT	Case Fatality Rate Covid-19 Prevalensi Orang dengan Gangguan Jiwa Berat (ODGJ) Akses sanitasi terhadap air bersih Rasio Kematian Bayi per 1.000 kelahiran hidup Rasio Kematian Balita per 1000 Kelahiran hidup Rasio Kematian Ibu per 100.000 Kelahiran Hidup Prevalensi Hipertensi Persentase Balita berstatus gizi normal Akses jamban sehat Angka Keberhasilan Pengobatan Pasien TB Semua Kasus Persentase Masyarakat yang memiliki Jaminan Kesehatan Nasional	0,10 0,14 100,00 2,80 3,00 55,00 8,40 87,00 90 90,00 99,80 % % % Per 1000 Kelahiran Hidup Per 1000 Kelahiran Hidup Per 100.000 Kelahiran % % % % % %			0,10 0,14 100,00 2,80 3,00 55,00 8,40 87,00 90 90,00 99,80 % % % Per 1000 Kelahiran Hidup Per 1000 Kelahiran Hidup Per 100.000 Kelahiran % % % % %	0,00	0,00	890.609.520,00					Masyarakat		1.475.969.296,00	DINAS KESEHATAN	
1	02 02 2.02	Penyediaan Layanan Kesehatan untuk UKM dan UKP Rujukan Tingkat Daerah Kabupaten/Kota	Cakupan desa/kelurahan mengalami KLB yang dilakukan penyelidikan epidemiologi < 24 jam Jumlah fasilitas kesehatan yang terakreditasi Jumlah kelurahan dengan stop buang air besar sembarangan (SBS) atau ODF "Kunjungan Masyarakat yang mendapatkan Pelayanan Bogor Anjang Sehat (BAS) "(Program Unggulan Walikota)" Pelayanan kesehatan balita mendapatkan pelayanan kesehatan balita sesuai standar Pelayanan kesehatan Bayi Baru Lahir mendapatkan pelayanan kesehatan Bayi Baru Lahir sesuai standar Pelayanan kesehatan Ibu Bersalin yang	100 % 11,85 % ≤ 3,1 % 3700 Orang 3 kelurahan 57 Faskes 70 % 99,80 %			100 % 11,85 % ≤ 3,1 % 3700 Orang 3 kelurahan 57 Faskes 70 % 99,80 %	0,00	0,00	0,00			Meningkatkan Sumber Daya Manusia Yang Berkualitas Dan Berdaya Saing	Peningkatan Kualitas Hidup Masyarakat	Masyarakat		1.475.969.296,00	DINAS KESEHATAN	
1	02 02 2.02 0001	Pengelolaan Pelayanan Kesehatan Ibu Hamil	Jumlah Ibu Hamil yang Mendapatkan Pelayanan Kesehatan Sesuai Standar	1189 Orang			1189 Orang 1189 Orang	0,00	0,00	27.300.000,00	Kota Bogor, Tanah Sareal, Kedung Badak	DAK Non Fisik-Dana BOK-BOK Puskesmas	Meningkatkan Sumber Daya Manusia Yang Berkualitas Dan Berdaya Saing	Peningkatan Kualitas Hidup Masyarakat	Masyarakat		28.665.000,00	DINAS KESEHATAN	
77	1 02 05	PROGRAM PEMBERDAYAAN MASYARAKAT BIDANG KESEHATAN	Persentase Kelurahan Siaga Aktif Mandiri Predikat Kota Sehat	11 Swastisab a Wiwerda % Predikat			11 Swastisab a Wiwerda % Predikat	0,00	0,00	24.675.000,00							25.908.750,00		
1	02 05 2.03	Pengembangan dan Pelaksanaan Upaya Kesehatan Bersumber Daya Masyarakat (UKBM) Tingkat Daerah	Persentase UKBM yang memiliki strata purnama dan mandiri	6 %			6 % 6 %	0,00	0,00	0,00				Peningkatan Kualitas Hidup Masyarakat	Masyarakat		25.908.750,00	DINAS KESEHATAN	
PUSKESMAS KAYU MANIS										2.976.588.505,00	2.994.124.505,00	3.826.791.707,00							
URUSAN PEMERINTAHAN WAJIB YANG BERKAITAN DENGAN PELAYANAN DASAR										2.976.588.505,00	2.994.124.505,00	3.826.791.707,00							
1	02	URUSAN PEMERINTAHAN BIDANG KESEHATAN								2.976.588.505,00	2.994.124.505,00	3.826.791.707,00							

No	Kode	Urusan / Bidang Urusan / Program / Kegiatan / Sub Kegiatan	Indikator Program / Kegiatan / Sub Kegiatan	Target Akhir Periode Renstra OPD	Realisasi Capaian RENJA OPD Tahun 2022	Prakiraan Capaian Target RENJA OPD Tahun 2023	Capaian Kinerja Dan Kerangka Pendanaan						Kelompok Sasaran	Prakiraan Maju Rencana Tahun 2025		Perangkat Daerah Penanggung Jawab					
							Target 2024		Pagu Indikatif (Rp)			Lokasi		Sumber Dana	Prioritas		Target	Pagu Indikatif (Rp)			
							Sebelum	Sesudah	RKPD 2024	APBD 2024	RKPD Perubahan 2024				Nasional				Daerah		
1																					
			Jumlah Ibu Hamil yang Mendapatkan Pelayanan Kesehatan Sesuai Standar	500 Orang			500 Orang	500 Orang	0,00	0,00	37.050.000,00	Kota Bogor, Semua Kecamatan, Semua Kel/Desa	DAK Non Fisik-Dana BOK-BOK Puskesmas		Peningkatan Kualitas Hidup Masyarakat		0,00		DINAS KESEHATAN		
83	1 02 05	PROGRAM PEMBERDAYAAN MASYARAKAT BIDANG KESEHATAN	Persentase Kelurahan Siaga Aktif Mandiri Predikat Kota Sehat	11 Swastisab a Wiwerda % Predikat			11 Swastisab a Wiwerda % Predikat	11 Swastisab a Wiwerda % Predikat	0,00	0,00	24.675.000,00						0,00				
	1 02 05 2.03	Pengembangan dan Pelaksanaan Upaya Kesehatan Bersumber Daya Masyarakat (UKBM) Tingkat Daerah	Persentase UKBM yang memiliki strata purnama dan mandiri	6 %			6 %	6 %	0,00	0,00	0,00				Peningkatan Kualitas Hidup Masyarakat	Masyarakat	0,00		DINAS KESEHATAN		
			PUSKESMAS MULYAHARJA																		
			URUSAN PEMERINTAHAN WAJIB YANG BERKAITAN DENGAN PELAYANAN DASAR																		
			URUSAN PEMERINTAHAN BIDANG KESEHATAN																		
84	1 02 01	PROGRAM PENUNJANG URUSAN PEMERINTAHAN DAERAH KABUPATEN/KOTA	Nilai Rata-rata Indeks Kepuasan Masyarakat terhadap pelayanan Lingkup Perangkat Daerah Nilai Akuntabilitas	3.50 A Poin			3.50 A Poin	3.50 A Poin	2.370.376.900,00	2.437.240.817,00	2.399.296.947,00							0,00			
	1 02 01 2.06	Administrasi Umum Perangkat Daerah	Persentase pemenuhan kebutuhan operasional perangkat daerah	100 %			100 %	100 %	12.600.000,00	40.129.800,00	40.129.800,00				Reformasi Birokrasi	Pegawai di Lingkup Puskesmas	0,00		DINAS KESEHATAN		
	1 02 01 2.06 0002	Penyediaan Peralatan dan Perlengkapan Kantor	Jumlah Paket Peralatan dan Perlengkapan Kantor yang Disediakan	1 Paket			1 Paket	1 Paket	12.600.000,00	40.129.800,00	40.129.800,00	Kota Bogor, Semua Kecamatan, Semua Kel/Desa	PENDAPATAN ASLI DAERAH (PAD)		Reformasi Birokrasi		0,00		DINAS KESEHATAN		
	1 02 01 2.07	Pengadaan Barang Milik Daerah Penunjang Urusan Pemerintahan	Persentase Pemenuhan Sarana Prasarana penunjang urusan	100 %			100 %	100 %	27.038.100,00	0,00	0,00				Reformasi Birokrasi	Pegawai di Lingkup Puskesmas	0,00		DINAS KESEHATAN		
	1 02 01 2.07 0007	Pengadaan Aset Tetap Lainnya	Jumlah Unit Aset Tetap Lainnya yang Disediakan	3 Unit			3 Unit	3 Unit	27.038.100,00	0,00	48.871.100,00	Kota Bogor, Semua Kecamatan, Semua Kel/Desa	PENDAPATAN ASLI DAERAH (PAD)		Reformasi Birokrasi		0,00		DINAS KESEHATAN		
	1 02 01 2.08	Penyediaan Jasa Penunjang Urusan Pemerintahan Daerah	Persentase Pemenuhan penyediaan jasa penunjang urusan	100 %			100 %	100 %	54.000.730,00	54.002.100,00	54.002.100,00				Reformasi Birokrasi	Pegawai di Lingkup Puskesmas	0,00		DINAS KESEHATAN		
	1 02 01 2.08 0002	Penyediaan Jasa Komunikasi, Sumber Daya Air dan Listrik	Jumlah Laporan Penyediaan Jasa Komunikasi, Sumber	1 Laporan			1 Laporan	1 Laporan	54.000.730,00	54.002.100,00	37.699.100,00	Kota Bogor, Semua Kecamatan, Semua Kel/Desa	PENDAPATAN ASLI DAERAH (PAD)		Reformasi Birokrasi		0,00		DINAS KESEHATAN		
	1 02 01 2.09	Pemeliharaan Barang Milik Daerah Penunjang Urusan Pemerintahan	Persentase BMD lingkup perangkat daerah berkondisi baik	100 %			100 %	100 %	30.050.000,00	0,00	0,00				Reformasi Birokrasi	Pegawai di Lingkup Puskesmas	0,00		DINAS KESEHATAN		
	1 02 01 2.09 0007	Pemeliharaan Aset Tetap Lainnya	Jumlah Aset Tetap Lainnya yang Dipelihara	45 Unit			45 Unit	45 Unit	30.050.000,00	0,00	23.300.000,00	Kota Bogor, Semua Kecamatan, Semua Kel/Desa	PENDAPATAN ASLI DAERAH (PAD)		Reformasi Birokrasi		0,00		DINAS KESEHATAN		
	1 02 01 2.10	Peningkatan Pelayanan BLUD	Pelayanan dan Penunjang Pelayanan	100 %			100 %	100 %	2.246.688.070,00	2.343.108.917,00	2.343.108.917,00				Peningkatan Kualitas Hidup	Masyarakat	0,00		DINAS KESEHATAN		
	1 02 01 2.10 0001	Pelayanan dan Penunjang	Pelayanan BLUD	1 Unit Kerja			1 Unit Kerja	1 Unit Kerja	2.246.688.070,00	2.343.108.917,00	2.249.296.947,00	Kota Bogor, Semua Kecamatan, Semua Kel/Desa	Pendapatan dari BLUD		Peningkatan Kualitas Hidup Masyarakat		0,00		DINAS KESEHATAN		

No	Kode				Urusan / Bidang Urusan / Program / Kegiatan / Sub Kegiatan	Indikator Program / Kegiatan / Sub Kegiatan	Target Akhir Periode Renstra OPD	Realisasi Capaian RENJA OPD Tahun 2022	Prakiraan Capaian Target RENJA OPD Tahun 2023	Capaian Kinerja Dan Kerangka Pendanaan						Kelompok Sasaran	Prakiraan Maju Rencana Tahun 2025		Perangkat Daerah Penanggung Jawab						
										Target 2024		Pagu Indikatif (Rp)			Lokasi		Sumber Dana	Prioritas		Target	Pagu Indikatif (Rp)				
										Sebelum	Sesudah	RKPD 2024	APBD 2024	RKPD Perubahan 2024				Nasional				Daerah			
1	2	3	4	5	6	7	8	9	10	11	12	13	14	15	16	17	18	19	20						
85	1	02	02		PROGRAM PEMENUHAN UPAYA KESEHATAN PERORANGAN DAN UPAYA KESEHATAN MASYARAKAT	Case Fatality Rate Covid-19 Prevalensi Orang dengan Gangguan Jiwa Berat (ODGJ) Akses sanitasi terhadap air bersih Rasio Kematian Bayi per 1.000 kelahiran hidup Rasio Kematian Balita per 1000 Kelahiran hidup Rasio Kematian Ibu per 100.000 Kelahiran Hidup Prevalensi Hipertensi Persentase Balita berstatus gizi normal Akses jamban sehat Angka Keberhasilan Pengobatan Pasien TB Semua Kasus Persentase Masyarakat yang memiliki Jaminan Kesehatan Nasional	0,14 1,00 100,00 2,80 3,00 55,00 8,40 86 87,00 90,00 95,00 % % % Per 1000 Kelahiran Hidup Per 1000 Kelahiran Hidup Per 100.000 Kelahiran % % % % % % %			0,14 1,00 100,00 2,80 3,00 55,00 8,40 86 87,00 90,00 95,00 % % % Per 1000 Kelahiran Hidup Per 1000 Kelahiran Hidup Per 100.000 Kelahiran % % % % % % %	26.311.159,00	0,00	610.122.520,00						628.286.872,00						
1	02	02	2.01		Penyediaan Fasilitas Pelayanan Kesehatan untuk UKM dan UKP Kewenangan Daerah	Persentase kelengkapan sarana, prasarana dan alat kesehatan UKM dan UKP Kewenangan Daerah	0,72 Per 30.000 penduduk 1 Fasilitas 86 %				0,72 Per 30.000 penduduk 1 Fasilitas 86 %	86 %	26.311.159,00	0,00	0,00			-	Reformasi Birokrasi	Masyarakat		0,00		DINAS KESEHATAN	
1	02	02	2.01	0009	Rehabilitasi dan Pemeliharaan Puskesmas	Jumlah Sarana, Prasarana dan Alat Kesehatan yang Telah Dilakukan Rehabilitasi dan	1 Unit				1 Unit	1 Unit	26.311.159,00	0,00	0,00	Kota Bogor, Semua Kecamatan, Semua Kel/Desa	PENDAPATAN ASLI DAERAH (PAD)			Reformasi Birokrasi			0,00		DINAS KESEHATAN
1	02	02	2.02		Penyediaan Layanan Kesehatan untuk UKM dan UKP Rujukan Tingkat Daerah Kabupaten/Kota	Cakupan desa/kelurahan mengalami KLB yang dilakukan penyelidikan epidemiologi < 24 jam Jumlah fasilitas kesehatan yang terakreditasi Jumlah kelurahan dengan stop buang air besar sembarangan (SBS) atau ODF "Kunjungan Masyarakat yang mendapatkan Pelayanan Bogor Anjang Sehat (BAS) *(Program Unggulan Walikota)" Pelayanan kesehatan balita mendapatkan pelayanan kesehatan balita sesuai standar Pelayanan kesehatan Bayi Baru Lahir mendapatkan pelayanan kesehatan Bayi Baru Lahir sesuai standar Pelayanan kesehatan Ibu Bersalin yang	100 % 11,85 % ≤ 3,1 % 3700 Orang 3 kelurahan 57 Faskes 70 % 99,80 %				100 % 11,85 % ≤ 3,1 % 3700 Orang 3 kelurahan 57 Faskes 70 % 99,80 %		0,00	0,00					-	Peningkatan Kualitas Hidup Masyarakat	Masyarakat		628.286.872,00		DINAS KESEHATAN
1	02	02	2.02	0001	Pengelolaan Pelayanan Kesehatan Ibu Hamil	Jumlah Ibu Hamil yang Mendapatkan Pelayanan Kesehatan Sesuai Standar	135 Orang				135 Orang	135 Orang	0,00	0,00	17.550.000,00	Kota Bogor, Bogor Selatan, Pamoyanan Kota Bogor, Bogor Selatan, Mulyaharja	DAK Non Fisik-Dana BOK-BOK Puskesmas			Peningkatan Kualitas Hidup Masyarakat			18.472.500,00		DINAS KESEHATAN
86	1	02	05		PROGRAM PEMBERDAYAAN MASYARAKAT BIDANG KESEHATAN	Persentase Kelurahan Siaga Aktif Mandiri Predikat Kota Sehat	11 Swastisab a Wiwerda % Predikat				11 Swastisab a Wiwerda % Predikat	11 Swastisab a Wiwerda % Predikat	0,00	0,00	17.975.000,00								18.514.250,00		

No	Kode	Urusan / Bidang Urusan / Program / Kegiatan / Sub Kegiatan	Indikator Program / Kegiatan / Sub Kegiatan	Target Akhir Periode Renstra OPD	Realisasi Capaian RENJA OPD Tahun 2022	Prakiraan Capaian Target RENJA OPD Tahun 2023	Capaian Kinerja Dan Kerangka Pendanaan						Kelompok Sasaran	Prakiraan Maju Rencana Tahun 2025		Perangkat Daerah Penanggung Jawab							
							Target 2024		Pagu Indikatif (Rp)			Lokasi		Sumber Dana	Prioritas		Target	Pagu Indikatif (Rp)					
							Sebelum	Sesudah	RKPD 2024	APBD 2024	RKPD Perubahan 2024				Nasional				Daerah				
1	02	05	2.03	Pengembangan dan Pelaksanaan Upaya Kesehatan Bersumber Daya Masyarakat (UKBM) Tingkat Daerah	Persentase UKBM yang memiliki strata purnama dan mandiri	6%		6%	6%	0,00	0,00	0,00				Peningkatan Kualitas Hidup Masyarakat	Masyarakat		18.514.250,00	DINAS KESEHATAN			
										1.055.508.289,00	1.065.938.677,00	1.078.911.705,00			0,00								
URUPD LABORATORIUM KESEHATAN DAERAH										1.055.508.289,00	1.065.938.677,00	1.078.911.705,00			0,00								
URUSAN PEMERINTAHAN WAJIB YANG BERKAITAN DENGAN PELAYANAN DASAR										1.055.508.289,00	1.065.938.677,00	1.078.911.705,00			0,00								
URUSAN PEMERINTAHAN BIDANG KESEHATAN										1.055.508.289,00	1.065.938.677,00	1.078.911.705,00			0,00								
87	1	02	01	PROGRAM PENUNJANG URUSAN PEMERINTAHAN DAERAH KABUPATEN/KOTA	Nilai Rata-rata Indeks Kepuasan Masyarakat terhadap pelayanan Lingkup Perangkat Daerah	3,50 A Poin Nilai		3,50 A Poin Nilai	3,76 AA Poin Nilai	1.055.508.289,00	1.065.938.677,00	1.078.911.705,00							0,00				
1	02	01	2.10	Peningkatan Pelayanan BLUD	Pelayanan dan Penunjang Pelayanan BLUD	100%		100%	100%	1.055.508.289,00	1.065.938.677,00	1.065.938.677,00				Meningkatkan Sumber Daya Manusia Yang Berkualitas Dan Berdaya Saing	Peningkatan Kualitas Hidup Masyarakat	Masyarakat		0,00	DINAS KESEHATAN		
1 02 01 2.10 0001 Pelayanan dan Penunjang Pelayanan BLUD																							
					Jumlah BLUD yang Menyediakan Pelayanan dan Penunjang Pelayanan	1 Unit Kerja		1 Unit Kerja	1 Unit Kerja	1.055.508.289,00	1.065.938.677,00	1.078.911.705,00	Kota Bogor, Semua Kecamatan, Semua Kel/Desa	Pendapatan dari BLUD	Meningkatkan Sumber Daya Manusia Yang Berkualitas Dan Berdaya Saing	Peningkatan Kualitas Hidup Masyarakat				0,00	DINAS KESEHATAN		
RUMAH SAKIT UMUM DAERAH										16.805.906.391,00	18.314.948.047,00	58.222.253.199,00			0,00								
URUSAN PEMERINTAHAN WAJIB YANG BERKAITAN DENGAN PELAYANAN DASAR										16.805.906.391,00	18.314.948.047,00	58.222.253.199,00			0,00								
URUSAN PEMERINTAHAN BIDANG KESEHATAN										16.805.906.391,00	18.314.948.047,00	58.222.253.199,00			0,00								
88	1	02	01	PROGRAM PENUNJANG URUSAN PEMERINTAHAN DAERAH KABUPATEN/KOTA	Nilai Rata-Rata Indeks Kepuasan Masyarakat Terhadap Pelayanan Lingkup Perangkat Daerah	3,50 Poin A poin		3,50 Poin A poin	3,50 Poin A poin	16.805.906.391,00	18.314.948.047,00	18.763.062.952,00								0,00			
1	02	01	2.02	Administrasi Keuangan Perangkat Daerah	Persentase Pemenuhan Gaji dan Tunjangan ASN	100%		100%	100%	16.805.906.391,00	18.314.948.047,00	18.314.948.047,00				Memperkuat Stabilitas Polhukhankam Dan Transformasi Pelayanan Publik	Peningkatan Kualitas Hidup Masyarakat	Pegawai ASN RSUD Kota Bogor		0,00	RUMAH SAKIT UMUM DAERAH		
1 02 01 2.02 0001 Penyediaan Gaji dan Tunjangan ASN																							
					Jumlah Orang yang Menerima Gaji dan Tunjangan ASN	235 Orang/bulan		235 Orang/bulan	220 Orang/bulan	16.805.906.391,00	18.314.948.047,00	18.763.062.952,00	Kota Bogor, Bogor Barat, Menteng	PENDAPATAN ASLI DAERAH (PAD) Dana Transfer Umum-Dana Alokasi Umum DAU Tambahan Dukungan Pendanaan atas Kebijakan Penggajian	Memperkuat Stabilitas Polhukhankam Dan Transformasi Pelayanan Publik	Peningkatan Kualitas Hidup Masyarakat				0,00	RUMAH SAKIT UMUM DAERAH		
89	1	02	02	PROGRAM PEMENUHAN UPAYA KESEHATAN PERORANGAN DAN UPAYA KESEHATAN	Persentase pasien yang dilayani	100,00%		100,00%	100,00%	0,00	0,00	39.459.190.247,00								0,00			
1	02	02	2.01	Penyediaan Fasilitas Pelayanan Kesehatan untuk UKM dan UKP Kewenangan Daerah Kabupaten/Kota	Persentase kelengkapan sarana, prasarana dan alat kesehatan UKP Kewenangan Daerah Kabupaten/Kota	85,25%		85,25%	85,25%	0,00	0,00	0,00				Meningkatkan Sumber Daya Manusia Yang Berkualitas Dan Berdaya Saing	Peningkatan Kualitas Hidup Masyarakat	Masyarakat Kota Bogor dan Sekitarnya		0,00	RUMAH SAKIT UMUM DAERAH		
1 02 02 2.01 0014 Pengadaan Alat Kesehatan/Alat Penunjang Medik Fasilitas Pelayanan Kesehatan																							
					Jumlah Alat Kesehatan/Alat Penunjang Medik Fasilitas Pelayanan Kesehatan yang Disediakan	70 Unit		70 Unit	70 Unit	0,00	0,00	39.459.190.247,00	Kota Bogor, Bogor Barat, Menteng	DAK Fisik-Bidang Kesehatan dan KB-Reguler-Penguatan Sistem Kesehatan Bantuan	Meningkatkan Sumber Daya Manusia Yang Berkualitas Dan Berdaya Saing	Peningkatan Kualitas Hidup Masyarakat				0,00	RUMAH SAKIT UMUM DAERAH		
RUMAH SAKIT UMUM DAERAH-BLUD										203.959.718.743,00	270.885.000.000,00	324.539.304.673,00			0,00								
URUSAN PEMERINTAHAN WAJIB YANG BERKAITAN DENGAN PELAYANAN DASAR										203.959.718.743,00	270.885.000.000,00	324.539.304.673,00			0,00								
URUSAN PEMERINTAHAN BIDANG KESEHATAN										203.959.718.743,00	270.885.000.000,00	324.539.304.673,00			0,00								

No	Kode	Urusan / Bidang Urusan / Program / Kegiatan / Sub Kegiatan	Indikator Program / Kegiatan / Sub Kegiatan	Target Akhir Periode Renstra OPD	Realisasi Capaian RENJA OPD Tahun 2022	Prakiraan Capaian Target RENJA OPD Tahun 2023	Capaian Kinerja Dan Kerangka Pendanaan					Lokasi	Sumber Dana	Prioritas		Kelompok Sasaran	Prakiraan Maju Rencana Tahun 2025		Perangkat Daerah Penanggung Jawab		
							Target 2024		Pagu Indikatif (Rp)					Nasional	Daerah		Target	Pagu Indikatif (Rp)			
							Sebelum	Sesudah	RKPD 2024	APBD 2024	RKPD Perubahan 2024										
1	2	3	4	5	6	7	8	9	10	11	12	13	14	15	16	17	18	19	20		
90	1 02 02	PROGRAM PEMENUHAN UPAYA KESEHATAN PERORANGAN DAN UPAYA KESEHATAN	Persentase Pasien Yang Dilayani	100 %			100 %	100 %	203.959.718.743,00	270.885.000.000,00	324.539.304.673,00							0,00			
	1 02 02 2.02	Penyediaan Layanan Kesehatan untuk UKM dan UKP Rujukan Tingkat Daerah Kabupaten/Kota	Persentase Kelengkapan Sarana, Prasarana dan Alat Kesehatan UKP Kewenangan Daerah	85.25 %			85.25 %	85.25 %	203.959.718.743,00	270.885.000.000,00	270.885.000.000,00			Meningkatkan Sumber Daya Manusia Yang Berkualitas Dan Berdaya Saing	Peningkatan Kualitas Hidup Masyarakat	Masyarakat Kota Bogor dan Sekitarnya		0,00	RUMAH SAKIT UMUM DAERAH		
	1 02 02 2.02 0032	Operasional Pelayanan Rumah Sakit	Jumlah Dokumen Operasional Pelayanan Rumah Sakit	2 Dokumen			2 Dokumen	2 Dokumen	203.959.718.743,00	0,00	0,00	Kota Bogor, Bogor Barat, Menteng	Pendapatan dari BLUD	Meningkatkan Sumber Daya Manusia Yang Berkualitas Dan Berdaya Saing	Peningkatan Kualitas Hidup Masyarakat			0,00	RUMAH SAKIT UMUM DAERAH		
		DINAS PEKERJAAN UMUM DAN PENATAAN RUANG																			
	1	URUSAN PEMERINTAHAN WAJIB YANG BERKAITAN DENGAN PELAYANAN DASAR																			
	1 03	URUSAN PEMERINTAHAN BIDANG PEKERJAAN UMUM DAN PENATAAN RUANG																			
91	1 03 01	PROGRAM PENUNJANG URUSAN PEMERINTAHAN DAERAH KABUPATEN/KOTA	Nilai Rata-rata Indeks Kepuasan Masyarakat terhadap pelayanan Lingkup Perangkat Daerah	3,50 A Point			3,50 A Point	3,50 A Point	48.692.258.375,00	47.877.097.937,00	48.721.376.600,00							56.905.828.852,00			
	1 03 01 2.02	Administrasi Keuangan Perangkat Daerah	Persentase pemenuhan gaji dan tunjangan ASN	100 %			100 %	100 %	18.371.820.775,00	19.030.875.133,00	19.030.875.133,00				Reformasi Birokrasi	ASN Dinas PUPR		22.192.918.852,00	DINAS PEKERJAAN UMUM DAN PENATAAN RUANG		
	1 03 01 2.02 0001	Penyediaan Gaji dan Tunjangan ASN	Jumlah Orang yang Menerima Gaji dan Tunjangan ASN	113 Orang/bulan			113 Orang/bulan	116 Orang/bulan	18.175.380.775,00	18.856.815.133,00	20.091.187.596,00	Kota Bogor, Tanah Sareal, Kayu Manis	PENDAPATAN ASLI DAERAH (PAD) Dana Transfer		Reformasi Birokrasi			19.992.918.852,00	DINAS PEKERJAAN UMUM DAN PENATAAN RUANG		
	1 03 01 2.02 0007	Koordinasi dan Penyusunan Laporan Keuangan Bulanan/ Triwulanan/ Semesteran SKPD	Jumlah Laporan Keuangan Bulanan/ Triwulanan/ Semesteran SKPD dan Laporan Koordinasi Penyusunan Laporan Keuangan Bulanan/Triwulanan/Sem	1 Laporan			1 Laporan	1 Laporan	196.440.000,00	174.060.000,00	174.060.000,00	Kota Bogor, Tanah Sareal, Kayu Manis	PENDAPATAN ASLI DAERAH (PAD)		Reformasi Birokrasi			2.200.000.000,00	DINAS PEKERJAAN UMUM DAN PENATAAN RUANG		
	1 03 01 2.05	Administrasi Kepegawaian Perangkat Daerah	Persentase pemenuhan kebutuhan kepegawaian perangkat daerah	100 %			100 %	100 %	95.276.400,00	79.151.000,00	79.151.000,00				Reformasi Birokrasi	Non ASN Dinas PUPR		110.000.000,00	DINAS PEKERJAAN UMUM DAN PENATAAN RUANG		
	1 03 01 2.05 0002	Pengadaan Pakaian Dinas beserta Atribut Kelengkapannya	Jumlah Paket Pakaian Dinas beserta Atribut	1 Paket			1 Paket	1 Paket	95.276.400,00	79.151.000,00	79.151.000,00	Kota Bogor, Tanah Sareal, Kayu Manis	PENDAPATAN ASLI DAERAH (PAD)		Reformasi Birokrasi			110.000.000,00	DINAS PEKERJAAN UMUM DAN PENATAAN RUANG		
	1 03 01 2.06	Administrasi Umum Perangkat Daerah	Persentase pemenuhan kebutuhan operasional perangkat daerah	82.5 %			82.5 %	82.5 %	5.286.240.200,00	3.869.121.900,00	3.869.121.900,00				Reformasi Birokrasi	Masyarakat		6.357.500.000,00	DINAS PEKERJAAN UMUM DAN PENATAAN RUANG		
	1 03 01 2.06 0001	Penyediaan Komponen Instalasi Listrik/Penerangan Bangunan Kantor	Jumlah Paket Komponen Instalasi Listrik/Penerangan Bangunan Kantor yang	1 Paket			1 Paket	1 Paket	99.906.600,00	99.906.600,00	99.906.600,00	Kota Bogor, Semua Kecamatan, Semua Kel/Desa	PENDAPATAN ASLI DAERAH (PAD)		Reformasi Birokrasi			110.000.000,00	DINAS PEKERJAAN UMUM DAN PENATAAN RUANG		
	1 03 01 2.06 0002	Penyediaan Peralatan dan Perlengkapan Kantor	Jumlah Paket Peralatan dan Perlengkapan Kantor yang Disediakan	12 Paket			12 Paket	12 Paket	1.881.514.100,00	1.282.899.800,00	1.282.899.800,00	Kota Bogor, Semua Kecamatan, Semua Kel/Desa	PENDAPATAN ASLI DAERAH (PAD)		Reformasi Birokrasi			2.200.000.000,00	DINAS PEKERJAAN UMUM DAN PENATAAN RUANG		
	1 03 01 2.06 0003	Penyediaan Peralatan Rumah Tangga	Jumlah Paket Peralatan Rumah Tangga yang Disediakan	9 Paket			9 Paket	9 Paket	867.448.500,00	867.448.500,00	650.354.700,00	Kota Bogor, Semua Kecamatan, Semua Kel/Desa	PENDAPATAN ASLI DAERAH (PAD)		Reformasi Birokrasi			990.000.000,00	DINAS PEKERJAAN UMUM DAN PENATAAN RUANG		
	1 03 01 2.06 0004	Penyediaan Bahan Logistik Kantor	Jumlah Paket Bahan Logistik Kantor yang	3 Paket			3 Paket	3 Paket	779.758.000,00	49.668.000,00	49.668.000,00	Kota Bogor, Tanah Sareal, Tanah Sareal	PENDAPATAN ASLI DAERAH (PAD)		Reformasi Birokrasi			420.000.000,00	DINAS PEKERJAAN UMUM DAN PENATAAN RUANG		
	1 03 01 2.06 0005	Penyediaan Barang Cetak dan Penggandaan	Jumlah Paket Barang Cetak dan Penggandaan yang	2 Paket			2 Paket	2 Paket	119.869.000,00	119.869.000,00	119.869.000,00	Kota Bogor, Semua Kecamatan, Semua Kel/Desa	PENDAPATAN ASLI DAERAH (PAD)		Reformasi Birokrasi			137.500.000,00	DINAS PEKERJAAN UMUM DAN PENATAAN RUANG		
	1 03 01 2.06 0009	Penyelenggaraan Rapat Koordinasi dan Konsultasi SKPD	Jumlah Laporan Penyelenggaraan Rapat Koordinasi dan Konsultasi	4 Laporan			4 Laporan	4 Laporan	1.537.744.000,00	1.449.330.000,00	1.069.730.000,00	Kota Bogor, Tanah Sareal, Kayu Manis	PENDAPATAN ASLI DAERAH (PAD)		Reformasi Birokrasi			2.500.000.000,00	DINAS PEKERJAAN UMUM DAN PENATAAN RUANG		

No	Kode	Urusan / Bidang Urusan / Program / Kegiatan / Sub Kegiatan	Indikator Program / Kegiatan / Sub Kegiatan	Target Akhir Periode Renstra OPD	Realisasi Capaian RENJA OPD Tahun 2022	Prakiraan Capaian Target RENJA OPD Tahun 2023	Capaian Kinerja Dan Kerangka Pendanaan					Lokasi	Sumber Dana	Prioritas		Kelompok Sasaran	Prakiraan Maju Rencana Tahun 2025		Perangkat Daerah Penanggung Jawab	
							Target 2024		Pagu Indikatif (Rp)					Nasional	Daerah		Target	Pagu Indikatif (Rp)		
							Sebelum	Sesudah	RKPD 2024	APBD 2024	RKPD Perubahan 2024									
1	03	01	2.07																	
				Pengadaan Barang Milik Daerah Penunjang Urusan Pemerintah	Persentase pemenuhan sarana prasarana penunjang urusan	N/A %														
				0003 Pengadaan Alat Besar	Jumlah Unit Alat Besar yang Disediakan	10 Unit														
				0003 Pengadaan Alat Besar	Jumlah Unit Alat Besar yang Disediakan	10 Unit	10 Unit	15.360.082.700,00	14.993.882.700,00	14.993.882.700,00	Kota Bogor, Semua Kecamatan, Semua Kel/Desa	PENDAPATAN ASLI DAERAH (PAD)	-	Reformasi Birokrasi	Masyarakat		17.600.000.000,00		DINAS PEKERJAAN UMUM DAN PENATAAN RUANG	
1	03	01	2.07	0011	Pengadaan Sarana dan Prasarana Pendukung Gedung Kantor atau Bangunan Lainnya															
				0011	Jumlah Unit Sarana dan Prasarana Pendukung Gedung Kantor atau Bangunan Lainnya yang	5 Unit														
				0011	Jumlah Unit Sarana dan Prasarana Pendukung Gedung Kantor atau Bangunan Lainnya yang	5 Unit	0 Unit	1.000.000.000,00	0,00	0,00	Kota Bogor, Tanah Sareal, Kayu Manis	PENDAPATAN ASLI DAERAH (PAD)	-	Reformasi Birokrasi			1.100.000.000,00		DINAS PEKERJAAN UMUM DAN PENATAAN RUANG	
1	03	01	2.08		Penyediaan Jasa Penunjang Urusan Pemerintahan Daerah	Persentase pemenuhan kebutuhan penyediaan jasa penunjang urusan pemerintah daerah	100 %													
					Penyediaan Jasa Penunjang Urusan Pemerintahan Daerah	Persentase pemenuhan kebutuhan penyediaan jasa penunjang urusan pemerintah daerah	100 %	100 %	2.494.826.728,00	4.605.430.032,00	4.605.430.032,00									
1	03	01	2.08	0002	Penyediaan Jasa Komunikasi, Sumber Daya Air dan Listrik															
				0002	Jumlah Laporan Penyediaan Jasa Komunikasi, Sumber	48 Laporan														
				0002	Jumlah Laporan Penyediaan Jasa Komunikasi, Sumber	48 Laporan	48 Laporan	846.321.488,00	846.321.488,00	736.493.488,00	Kota Bogor, Semua Kecamatan, Semua Kel/Desa	PENDAPATAN ASLI DAERAH (PAD)	-	Reformasi Birokrasi			850.000.000,00		DINAS PEKERJAAN UMUM DAN PENATAAN RUANG	
1	03	01	2.08	0004	Penyediaan Jasa Pelayanan Umum Kantor															
				0004	Jumlah Laporan Penyediaan Jasa Pelayanan Umum Kantor yang Disediakan	24 Laporan														
				0004	Jumlah Laporan Penyediaan Jasa Pelayanan Umum Kantor yang Disediakan	24 Laporan	24 Laporan	1.648.505.240,00	3.759.108.544,00	3.977.718.544,00	Kota Bogor, Semua Kecamatan, Semua Kel/Desa	PENDAPATAN ASLI DAERAH (PAD) Dana Transfer Umum-Dana Alokasi Umum Dana Transfer Khusus-Dana Alokasi Khusus Fisik	-	Reformasi Birokrasi			1.900.000.000,00		DINAS PEKERJAAN UMUM DAN PENATAAN RUANG	
1	03	01	2.09		Pemeliharaan Barang Milik Daerah Penunjang Urusan Pemerintahan	Persentase BMD lingkup perangkat daerah berkondisi baik	88 %													
					Pemeliharaan Barang Milik Daerah Penunjang Urusan Pemerintahan	Persentase BMD lingkup perangkat daerah berkondisi baik	88 %	88 %	6.084.011.572,00	5.298.637.172,00	5.298.637.172,00									
1	03	01	2.09	0001	Penyediaan Jasa Pemeliharaan, Biaya Pemeliharaan, dan Pajak Kendaraan Perorangan Dinas atau Kendaraan Dinas Jabatan															
				0001	Jumlah Kendaraan Perorangan Dinas atau Kendaraan Dinas Jabatan yang Dipelihara dan	90 Unit														
				0001	Jumlah Kendaraan Perorangan Dinas atau Kendaraan Dinas Jabatan yang Dipelihara dan	90 Unit	90 Unit	402.732.000,00	402.732.000,00	402.732.000,00	Kota Bogor, Tanah Sareal, Kayu Manis	PENDAPATAN ASLI DAERAH (PAD)	-	Reformasi Birokrasi			450.000.000,00		DINAS PEKERJAAN UMUM DAN PENATAAN RUANG	
1	03	01	2.09	0002	Penyediaan Jasa Pemeliharaan, Biaya Pemeliharaan, Pajak dan Perizinan Kendaraan Dinas Operasional atau Lapangan															
				0002	Jumlah Kendaraan Dinas Operasional atau Lapangan yang Dipelihara dan	85 Unit														
				0002	Jumlah Kendaraan Dinas Operasional atau Lapangan yang Dipelihara dan	85 Unit	85 Unit	4.460.179.572,00	4.090.405.172,00	4.090.405.172,00	Kota Bogor, Semua Kecamatan, Semua Kel/Desa	PENDAPATAN ASLI DAERAH (PAD)	-	Reformasi Birokrasi			5.000.000.000,00		DINAS PEKERJAAN UMUM DAN PENATAAN RUANG	
1	03	01	2.09	0009	Pemeliharaan/Rehabilitasi Gedung Kantor dan Bangunan Lainnya															
				0009	Jumlah Gedung Kantor dan Bangunan Lainnya yang	2 Unit														
				0009	Jumlah Gedung Kantor dan Bangunan Lainnya yang	2 Unit	2 Unit	600.000.000,00	600.000.000,00	697.818.000,00	Kota Bogor, Tanah Sareal, Kayu Manis	PENDAPATAN ASLI DAERAH (PAD)	-	Reformasi Birokrasi			660.000.000,00		DINAS PEKERJAAN UMUM DAN PENATAAN RUANG	
1	03	01	2.09	0010	Pemeliharaan/Rehabilitasi Sarana dan Prasarana Gedung Kantor atau Bangunan Lainnya															
				0010	Jumlah Sarana dan Prasarana Gedung Kantor atau Bangunan Lainnya yang	6 Unit														
				0010	Jumlah Sarana dan Prasarana Gedung Kantor atau Bangunan Lainnya yang	6 Unit	6 Unit	621.100.000,00	205.500.000,00	205.500.000,00	Kota Bogor, Tanah Sareal, Kayu Manis	PENDAPATAN ASLI DAERAH (PAD)	-	Reformasi Birokrasi			685.410.000,00		DINAS PEKERJAAN UMUM DAN PENATAAN RUANG	
92	1	03	02		PROGRAM PENGELOLAAN SUMBER DAYA AIR (SDA)	Jumlah lokasi rawan banjir yang ditangani Persentase Irigasi yang berkondisi baik (%) Persentase Sungai yang berkondisi baik (%)	1 53,79 94,23 Lokasi % %													
					PROGRAM PENGELOLAAN SUMBER DAYA AIR (SDA)	Jumlah lokasi rawan banjir yang ditangani Persentase Irigasi yang berkondisi baik (%) Persentase Sungai yang berkondisi baik (%)	1 53,79 94,23 Lokasi % %													
					PROGRAM PENGELOLAAN SUMBER DAYA AIR (SDA)	Jumlah lokasi rawan banjir yang ditangani Persentase Irigasi yang berkondisi baik (%) Persentase Sungai yang berkondisi baik (%)	1 53,79 94,23 Lokasi % %													
					PROGRAM PENGELOLAAN SUMBER DAYA AIR (SDA)	Jumlah lokasi rawan banjir yang ditangani Persentase Irigasi yang berkondisi baik (%) Persentase Sungai yang berkondisi baik (%)	1 53,79 94,23 Lokasi % %													
1	03	02	2.01		Pengelolaan SDA dan Bangunan Pengaman Pantai pada Wilayah Sungai (WS) dalam 1 (Satu) Daerah Kabupaten/Kota	Jumlah dokumen perencanaan SDA yang disusun (perbandingan jumlah dokumen yang tersusun terhadap rencana pembangunan dan pemeliharaan SDA) Jumlah lokasi rawan banjir yang ditangani Panjang Sungai yang berkondisi baik	111.1922 KM 1 Lokasi 20 Dokumen													
					Pengelolaan SDA dan Bangunan Pengaman Pantai pada Wilayah Sungai (WS) dalam 1 (Satu) Daerah Kabupaten/Kota	Jumlah dokumen perencanaan SDA yang disusun (perbandingan jumlah dokumen yang tersusun terhadap rencana pembangunan dan pemeliharaan SDA) Jumlah lokasi rawan banjir yang ditangani Panjang Sungai yang berkondisi baik	111.1922 KM 1 Lokasi 20 Dokumen													
					Pengelolaan SDA dan Bangunan Pengaman Pantai pada Wilayah Sungai (WS) dalam 1 (Satu) Daerah Kabupaten/Kota	Jumlah dokumen perencanaan SDA yang disusun (perbandingan jumlah dokumen yang tersusun terhadap rencana pembangunan dan pemeliharaan SDA) Jumlah lokasi rawan banjir yang ditangani Panjang Sungai yang berkondisi baik	111.1922 KM 1 Lokasi 20 Dokumen													
					Pengelolaan SDA dan Bangunan Pengaman Pantai pada Wilayah Sungai (WS) dalam 1 (Satu) Daerah Kabupaten/Kota	Jumlah dokumen perencanaan SDA yang disusun (perbandingan jumlah dokumen yang tersusun terhadap rencana pembangunan dan pemeliharaan SDA) Jumlah lokasi rawan banjir yang ditangani Panjang Sungai yang berkondisi baik	111.1922 KM 1 Lokasi 20 Dokumen													
1	03	02	2.01	0093	Normalisasi/Restorasi Sungai															
				0093	Panjang Sungai yang Dinormalisasi/Direstorasi	942 KM														
				0093	Panjang Sungai yang Dinormalisasi/Direstorasi	942 KM	942 KM	1.500.000.000,00	1.428.582.400,00	1.428.582.400,00	Kota Bogor, Semua Kecamatan, Semua Kel/Desa	PENDAPATAN ASLI DAERAH (PAD)	-	Peningkatan Kualitas Hidup Masyarakat			1.650.000.000,00		DINAS PEKERJAAN UMUM DAN PENATAAN RUANG	

No	Kode	Urusan / Bidang Urusan / Program / Kegiatan / Sub Kegiatan	Indikator Program / Kegiatan / Sub Kegiatan	Target Akhir Periode Renstra OPD	Realisasi Capaian RENJA OPD Tahun 2022	Prakiraan Capaian Target RENJA OPD Tahun 2023	Capaian Kinerja Dan Kerangka Pendanaan					Lokasi	Sumber Dana	Prioritas		Kelompok Sasaran	Prakiraan Maju Rencana Tahun 2025		Perangkat Daerah Penanggung Jawab		
							Target 2024		Pagu Indikatif (Rp)					Nasional	Daerah		Target	Pagu Indikatif (Rp)			
							Sebelum	Sesudah	RKPD 2024	APBD 2024	RKPD Perubahan 2024										
1	2	3	4	5	6	7	8	9	10	11	12	13	14	15	16	17	18	19	20		
1	03	02	2.01	0101	Peningkatan Bangunan Perkuatan Tebing	Panjang Bangunan Perkuatan Tebing yang Ditingkatkan	4968 KM			4968 KM	4968 KM	25.000.000.000,00	15.134.026.000,00	15.556.434.845,00	Kota Bogor, Semua Kecamatan, Semua Kel/Desa	PENDAPATAN ASLI DAERAH (PAD)	-	Peningkatan Kualitas Hidup Masyarakat		17.500.000.000,00	DINAS PEKERJAAN UMUM DAN PENATAAN RUANG
1	03	02	2.01	0110	Rehabilitasi Bangunan Perkuatan Tebing	Panjang Bangunan Perkuatan Tebing yang Direhabilitasi	4975 KM			4975 KM	4975 KM	10.000.000.000,00	5.000.000.000,00	17.339.792.236,00	Kota Bogor, Semua Kecamatan, Semua Kel/Desa	PENDAPATAN ASLI DAERAH (PAD)	-	Pembangunan Infrastruktur untuk penguatan daya saing ekonomi daerah berbasis		11.000.000.000,00	DINAS PEKERJAAN UMUM DAN PENATAAN RUANG
1	03	02	2.01	0120	Penyusunan Rencana Teknis dan Dokumen Lingkungan Hidup untuk Konstruksi Pengendali Banjir, Lahar, dan Pengaman Pantai	Jumlah Dokumen Rencana Teknis dan Dokumen Lingkungan Hidup untuk Konstruksi Pengendali Banjir, Lahar, dan Pengaman Pantai	20 Dokumen			20 Dokumen	16 Dokumen	2.000.000.000,00	1.600.000.000,00	1.794.423.715,00	Kota Bogor, Semua Kecamatan, Semua Kel/Desa	PENDAPATAN ASLI DAERAH (PAD)	-	Peningkatan Kualitas Hidup Masyarakat		2.200.000.000,00	DINAS PEKERJAAN UMUM DAN PENATAAN RUANG
1	03	02	2.02		Pengembangan dan Pengelolaan Sistem Irigasi Primer dan Sekunder pada Daerah Irigasi yang Luasnya di Bawah 1000 Ha dalam 1	Persentase Irigasi yang berkondisi baik (%)	57,04 %			57,04 %	57,04 %	11.706.800.000,00	10.706.800.000,00	10.706.800.000,00			-	Pembangunan Infrastruktur untuk penguatan daya saing ekonomi daerah berbasis potensi lokal		12.100.000.000,00	DINAS PEKERJAAN UMUM DAN PENATAAN RUANG
1	03	02	2.02	0014	Rehabilitasi Jaringan Irigasi Permukaan	Panjang Jaringan Irigasi Permukaan yang Direhabilitasi	5541 KM			5541 KM	5541 KM	1.000.000.000,00	0,00	0,00	Semua Kota/Kab, Semua Kecamatan, Semua Kel/Desa	PENDAPATAN ASLI DAERAH (PAD)	-	Pembangunan Infrastruktur untuk penguatan daya saing ekonomi daerah berbasis		0,00	DINAS PEKERJAAN UMUM DAN PENATAAN RUANG
1	03	02	2.02	0021	Operasi dan Pemeliharaan Jaringan Irigasi Permukaan	Panjang Jaringan Irigasi Permukaan yang Diooperasikan dan Dipelihara	162 KM			162 KM	162 KM	10.706.800.000,00	10.706.800.000,00	10.706.800.000,00	Kota Bogor, Semua Kecamatan, Semua Kel/Desa	PENDAPATAN ASLI DAERAH (PAD)	-	Pembangunan Infrastruktur untuk penguatan daya saing ekonomi daerah berbasis		12.100.000.000,00	DINAS PEKERJAAN UMUM DAN PENATAAN RUANG
93	1	03	03		PROGRAM PENGELOLAAN DAN PENGEMBANGAN SISTEM PENYEDIAAN AIR MINUM	Persentase Rumah Tangga Yang Mendapatkan Akses terhadap ari minum melalui SPAM Bukan Jaringan perpipaan Persentase Rumah Tangga Yang	67,40 70,42 % %			67,40 70,42 % %	67,40 70,42 % %	1.160.463.200,00	0,00	0,00			-			1.430.000.000,00	
1	03	03	2.01		Pengelolaan dan Pengembangan Sistem Penyediaan Air Minum (SPAM) di Daerah Kabupaten/Kota	Jumlah rumah tangga yang mendapatkan akses terhadap air minum melalui SPAM jaringan perpipaan dan Bukan	253546 SR			253546 SR	253546 SR	1.160.463.200,00	0,00	0,00			-	Peningkatan Kualitas Hidup Masyarakat	Masyarakat	1.430.000.000,00	DINAS PEKERJAAN UMUM DAN PENATAAN RUANG
1	03	03	2.01	0024	Pembinaan dan Pemberdayaan Masyarakat dalam Pengelolaan dan Pengembangan Sistem Penyediaan Air Minum (SPAM)	Jumlah Masyarakat yang dibina dan diberdayakan dalam Pengelolaan dan Pengembangan Sistem Penyediaan Air Minum	33 Orang			33 Orang	33 Orang	160.876.000,00	0,00	0,00	Kota Bogor, Semua Kecamatan, Semua Kel/Desa	PENDAPATAN ASLI DAERAH (PAD)	-	Peningkatan Kualitas Hidup Masyarakat		330.000.000,00	DINAS PEKERJAAN UMUM DAN PENATAAN RUANG
1	03	03	2.01	0033	Optimalisasi Sistem Penyediaan Air Minum (SPAM) Bukan Jaringan Perpipaan	Jumlah Sistem Penyediaan Air Minum (SPAM) Bukan Jaringan	4 Unit			4 Unit	0 Unit	999.587.200,00	0,00	0,00	Kota Bogor, Semua Kecamatan, Semua Kel/Desa	PENDAPATAN ASLI DAERAH (PAD)	-	Peningkatan Kualitas Hidup Masyarakat		1.100.000.000,00	DINAS PEKERJAAN UMUM DAN PENATAAN RUANG
94	1	03	05		PROGRAM PENGELOLAAN DAN PENGEMBANGAN SISTEM AIR LIMBAH	Persentase rumah tangga yang dilayani sistem air limbah yang layak (%) Persentase rumah tangga yang dilayani sistem air limbah yang aman (%)	73,10 8,55 % %			73,10 8,55 % %	73,10 8,55 % %	16.529.397.600,00	19.948.669.600,00	20.283.276.721,00			-			24.778.933.100,00	
1	03	05	2.01		Pengelolaan dan Pengembangan Sistem Air Limbah Domestik dalam Daerah Kabupaten/Kota	Jumlah rumah tangga yang dilayani Sistem Pengelolaan Air Limbah Domestik (SPALD) yang Aman Jumlah rumah tangga yang dilayani Sistem Pengelolaan Air Limbah	-			185196 Rumah Tangga 21661 Rumah Tangga	185196 Rumah Tangga 21661 Rumah Tangga	16.529.397.600,00	19.948.669.600,00	19.948.669.600,00			-	Peningkatan Kualitas Hidup Masyarakat	Masyarakat	24.778.933.100,00	DINAS PEKERJAAN UMUM DAN PENATAAN RUANG
1	03	05	2.01	0022	Pembangunan Sistem Pengelolaan Air Limbah Domestik (SPALD) Terpusat Skala Permukiman												-				

No	Kode	Urusan / Bidang Urusan / Program / Kegiatan / Sub Kegiatan	Indikator Program / Kegiatan / Sub Kegiatan	Target Akhir Periode Renstra OPD	Realisasi Capaian RENJA OPD Tahun 2022	Prakiraan Capaian Target RENJA OPD Tahun 2023	Capaian Kinerja Dan Kerangka Pendanaan					Lokasi	Sumber Dana	Prioritas		Kelompok Sasaran	Prakiraan Maju Rencana Tahun 2025		Perangkat Daerah Penanggung Jawab
							Target 2024		Pagu Indikatif (Rp)					Nasional	Daerah		Target	Pagu Indikatif (Rp)	
							Sebelum	Sesudah	RKPD 2024	APBD 2024	RKPD Perubahan 2024								
1							8	9	10	11	12	13	14	15	16	17	18	19	20
			Kapasitas Sistem Pengelolaan Air Limbah Domestik (SPALD) Terpusat Skala Permukiman yang dibangun	125 M ³ /Hari			125 M ³ /Hari	125 M ³ /Hari	1.999.670.000,00	1.724.670.000,00	2.274.670.000,00	Kota Bogor, Semua Kecamatan, Semua Kel/Desa	PENDAPATAN ASLI DAERAH (PAD) Dana Transfer Khusus-Dana Alokasi Khusus Fisik	-	Peningkatan Kualitas Hidup Masyarakat			2.200.000.000,00	DINAS PEKERJAAN UMUM DAN PENATAAN RUANG
1	03	05	2.01	0027	Peningkatan Sistem Pengelolaan Air Limbah Domestik (SPALD) Terpusat Skala Permukiman Berbasis Masyarakat														
			Kapasitas Sistem Pengelolaan Air Limbah Domestik (SPALD) kala Permukiman Berbasis	160 M ³ /Hari			160 M ³ /Hari	160 M ³ /Hari	1.500.000.000,00	560.000.000,00	803.922.500,00	Kota Bogor, Semua Kecamatan, Semua Kel/Desa	PENDAPATAN ASLI DAERAH (PAD)	-	Peningkatan Kualitas Hidup Masyarakat			1.650.000.000,00	DINAS PEKERJAAN UMUM DAN PENATAAN RUANG
1	03	05	2.01	0033	Penyediaan Jasa Penyedotan Lumpur Tinja														
			Jumlah Rumah Tangga yang Terlayani Jasa Penyedotan Lumpur Tinja	1100 Rumah Tangga			1100 Rumah Tangga	1100 Rumah Tangga	1.850.000.000,00	1.537.929.000,00	1.437.929.000,00	Semua Kota/Kab, Semua Kecamatan, Semua Kel/Desa Kota Bogor, Semua Kecamatan, Semua Kel/Desa	PENDAPATAN ASLI DAERAH (PAD)	-	Peningkatan Kualitas Hidup Masyarakat			1.063.912.500,00	DINAS PEKERJAAN UMUM DAN PENATAAN RUANG
1	03	05	2.01	0035	Pengembangan Kapasitas Kelembagaan Sistem Pengelolaan Air Limbah Domestik (SPALD)														
			Jumlah Pelaksanaan Penyelenggara Sistem Pengelolaan Air Limbah Domestik (SPALD) yang Dikembangkan	84 Penyelenggara			84 Penyelenggara	84 Penyelenggara	272.734.000,00	0,00	0,00	Kota Bogor, Semua Kecamatan, Semua Kel/Desa	PENDAPATAN ASLI DAERAH (PAD) Dana Transfer Khusus-Dana	-	Peningkatan Kualitas Hidup Masyarakat			550.000.000,00	DINAS PEKERJAAN UMUM DAN PENATAAN RUANG
1	03	05	2.01	0037	Penyediaan Sarana Pengangkutan Lumpur Tinja														
			Jumlah Sarana Pengangkutan Lumpur Tinja yang Disediakan	3 Unit			3 Unit	0 Unit	1.800.000.000,00	0,00	0,00	Kota Bogor, Semua Kecamatan, Semua Kel/Desa	PENDAPATAN ASLI DAERAH (PAD)	-	Peningkatan Kualitas Hidup Masyarakat			1.980.000.000,00	DINAS PEKERJAAN UMUM DAN PENATAAN RUANG
1	03	05	2.01	0038	Operasi dan Pemeliharaan Sistem Pengelolaan Air Limbah Domestik (SPALD)														
			Jumlah Sistem Pengelolaan Air Limbah Domestik (SPALD) yang	1 Unit			1 Unit	1 Unit	1.740.000.000,00	1.226.680.000,00	1.226.680.000,00	Kota Bogor, Semua Kecamatan, Semua Kel/Desa	PENDAPATAN ASLI DAERAH (PAD)	-	Peningkatan Kualitas Hidup Masyarakat			1.800.000.000,00	DINAS PEKERJAAN UMUM DAN PENATAAN RUANG
1	03	05	2.01	0039	Penyediaan Sub Sistem Pengolahan Air Limbah Domestik (SPALD) Setempat														
			Jumlah Rumah Tangga yang memiliki Toilet dan Tangki Septik Sesuai dengan Standar	450 Rumah Tangga			450 Rumah Tangga	450 Rumah Tangga	7.366.993.600,00	14.899.390.600,00	14.540.075.221,00	Kota Bogor, Semua Kecamatan, Semua Kel/Desa	PENDAPATAN ASLI DAERAH (PAD) DAK Fisik-Bidang Sanitasi-Reguler DAK Fisik-Bidang	-	Peningkatan Kualitas Hidup Masyarakat			15.535.020.600,00	DINAS PEKERJAAN UMUM DAN PENATAAN RUANG
95	1	03	06		PROGRAM PENGELOLAAN DAN PENGEMBANGAN SISTEM DRAINASE	Persentase dokumen perencanaan sda yang disusun	100,00 27,75 % %			100,00 27,75 % %	29.750.000.000,00	19.456.368.000,00	22.581.543.051,00					31.100.000.000,00	
1	03	06	2.01		Pengelolaan dan Pengembangan Sistem Drainase yang Terhubung Langsung dengan Sungai dalam	Panjang Drainase yang dipelihara	380 M 8.00 M			380 M 8.00 M	380 M 8.00 M	29.750.000.000,00	19.456.368.000,00	19.456.368.000,00	-	Pembangunan Infrastruktur untuk penguatan daya saing ekonomi daerah berbasis	Masyarakat	31.100.000.000,00	DINAS PEKERJAAN UMUM DAN PENATAAN RUANG
1	03	06	2.01	0024	Peningkatan Sistem Drainase Perkotaan														
			Jumlah Sistem Drainase Perkotaan yang Ditingkatkan	4000 Sistem Drainase Perkotaan			4000 Sistem Drainase Perkotaan	4000 Sistem Drainase Perkotaan	12.000.000.000,00	9.209.816.000,00	10.214.985.450,00	Kota Bogor, Semua Kecamatan, Semua Kel/Desa	PENDAPATAN ASLI DAERAH (PAD)	-	Pembangunan Infrastruktur untuk penguatan daya saing ekonomi daerah berbasis			13.200.000.000,00	DINAS PEKERJAAN UMUM DAN PENATAAN RUANG
1	03	06	2.01	0029	Pembangunan Sistem Drainase Perkotaan														
			Jumlah Sistem Drainase Perkotaan yang Dibangun	4000 Sistem Drainase Perkotaan			4000 Sistem Drainase Perkotaan	4000 Sistem Drainase Perkotaan	12.000.000.000,00	7.271.388.000,00	9.297.086.891,00	Kota Bogor, Semua Kecamatan, Semua Kel/Desa	PENDAPATAN ASLI DAERAH (PAD)	-	Pembangunan Infrastruktur untuk penguatan daya saing ekonomi daerah berbasis			13.200.000.000,00	DINAS PEKERJAAN UMUM DAN PENATAAN RUANG
1	03	06	2.01	0030	Penyusunan Rencana, Kebijakan, Strategi dan Teknis Sistem Drainase Perkotaan														
			Jumlah Dokumen Rencana, Kebijakan, Strategi dan Teknis Sistem Drainase Perkotaan yang disusun	20 Dokumen			20 Dokumen	10 Dokumen	2.000.000.000,00	1.000.000.000,00	1.094.306.710,00	Kota Bogor, Semua Kecamatan, Semua Kel/Desa	PENDAPATAN ASLI DAERAH (PAD)	-	Pembangunan Infrastruktur untuk penguatan daya saing ekonomi daerah berbasis			2.200.000.000,00	DINAS PEKERJAAN UMUM DAN PENATAAN RUANG
1	03	06	2.01	0031	Operasi dan Pemeliharaan Sistem Drainase Perkotaan														
			Jumlah Sistem Drainase Perkotaan yang Beroperasi dan Terpelihara	3290 Sistem Drainase Perkotaan			3290 Sistem Drainase Perkotaan	1725 m Sistem Drainase Perkotaan	3.750.000.000,00	1.975.164.000,00	1.975.164.000,00	Kota Bogor, Semua Kecamatan, Semua Kel/Desa	PENDAPATAN ASLI DAERAH (PAD)	-	Pembangunan Infrastruktur untuk penguatan daya saing ekonomi daerah berbasis			2.500.000.000,00	DINAS PEKERJAAN UMUM DAN PENATAAN RUANG

No	Kode				Urusan / Bidang Urusan / Program / Kegiatan / Sub Kegiatan	Indikator Program / Kegiatan / Sub Kegiatan	Target Akhir Periode Renstra OPD	Realisasi Capaian RENJA OPD Tahun 2022	Prakiraan Capaian Target RENJA OPD Tahun 2023	Capaian Kinerja Dan Kerangka Pendanaan						Kelompok Sasaran	Prakiraan Maju Rencana Tahun 2025		Perangkat Daerah Penanggung Jawab			
										Target 2024		Pagu Indikatif (Rp)			Lokasi		Sumber Dana	Prioritas		Target	Pagu Indikatif (Rp)	
										Sebelum	Sesudah	RKPD 2024	APBD 2024	RKPD Perubahan 2024				Nasional				Daerah
1	2	3	4	5	6	7	8	9	10	11	12	13	14	15	16	17	18	19	20			
96	1	03	08		PROGRAM PENATAAN BANGUNAN GEDUNG	Persentase bangunan gedung yang memiliki sertifikat laik fungsi terhadap seluruh bangunan yang harus memiliki SLF Persentase pencegahan jumlah bangunan baru tidak berizin (%) terhadap IMB yang dikeluarkan Persentase bangunan	12,00 90,00 98,00 % % %			4.779.012.600,00	2.656.612.000,00	9.281.303.362,00						5.051.600.000,00				
	1	03	08	2.01	Penyelenggaraan Bangunan Gedung di Wilayah Daerah Kabupaten/Kota, Pemberian Izin Mendirikan Bangunan (IMB) dan Sertifikat Laik	Persentase bangunan gedung yang dibangun sesuai IMB (%) terhadap IMB yang dikeluarkan Persentase pencegahan jumlah bangunan baru tidak berizin (%)	90 % 96,00 %			4.779.012.600,00	2.656.612.000,00	2.656.612.000,00		-	Pembangunan Infrastruktur untuk penguatan daya saing ekonomi daerah berbasis potensi lokal	Masyarakat		5.051.600.000,00	DINAS PEKERJAAN UMUM DAN PENATAAN RUANG			
	1	03	08	2.01	0021	Pembangunan, Pemanfaatan, Pelestarian dan Pembongkaran Bangunan Gedung untuk Kepentingan Strategis Daerah Kabupaten/Kota																
						Jumlah Dokumen Pembangunan, Pemanfaatan, Pelestarian dan Pembongkaran Bangunan Gedung untuk Kepentingan Strategis	1 Dokumen			1 Dokumen	1 Dokumen	3.824.896.000,00	1.795.440.000,00	8.420.131.362,00	Kota Bogor, Bogor Timur, Katulampa	PENDAPATAN ASLI DAERAH (PAD)	-	Pembangunan Infrastruktur untuk penguatan daya saing ekonomi daerah berbasis potensi lokal		4.000.000.000,00	DINAS PEKERJAAN UMUM DAN PENATAAN RUANG	
	1	03	08	2.01	0022	Pembinaan dan Pengawasan Penyelenggaraan Bangunan Gedung																
						Jumlah Peserta yang mendapatkan Pembinaan dan pengawasan dalam Penyelenggaraannya	2 Orang			2 Orang	2 Orang	198.116.600,00	105.172.000,00	105.172.000,00	Kota Bogor, Semua Kecamatan, Semua Kel/Desa	PENDAPATAN ASLI DAERAH (PAD)	-	Pembangunan Infrastruktur untuk penguatan daya saing ekonomi daerah berbasis potensi lokal		220.000.000,00	DINAS PEKERJAAN UMUM DAN PENATAAN RUANG	
	1	03	08	2.01	0023	Penyelenggaraan Penerbitan Perseetujuan Bangunan Gedung (PBG), Sertifikat Laik Fungsi (SLF), Surat Bukti Kepemilikan Bangunan Gedung (SBKBG), Rencana Teknis Pembongkaran Bangunan Gedung (RTB), Tim Profesi Ahli (TPA), Tim Penilai Teknis (TPT), Penilik, dan Pendataan Bangunan Gedung melalui SIMBG																
						Jumlah Penerbitan Perseetujuan Bangunan Gedung (PBG), Sertifikat Laik Fungsi (SLF), Surat Bukti Kepemilikan Bangunan Gedung (SBKBG), Rencana Teknis Pembongkaran Bangunan Gedung (RTB), Tim Profesi Ahli (TPA), Tim Penilai Teknis (TPT), Penilik, dan	1 Dokumen			1 Dokumen	1 Dokumen	756.000.000,00	756.000.000,00	756.000.000,00	Kota Bogor, Semua Kecamatan, Semua Kel/Desa	PENDAPATAN ASLI DAERAH (PAD)	-	Pembangunan Infrastruktur untuk penguatan daya saing ekonomi daerah berbasis potensi lokal		831.600.000,00	DINAS PEKERJAAN UMUM DAN PENATAAN RUANG	
97	1	03	10		PROGRAM PENYELENGGARAAN JALAN	Persentase jembatan yang ditingkatkan Persentase jembatan yang terbangun Persentase pembangunan/ peningkatan jalur pedestrian Persentase jalan yang dipelihara Persentase jalan yang terbangun	58,09% 64,00% 66,00% 74,00% 90,00 % 90%			177.685.660.119,00	76.755.417.221,00	71.239.087.941,00						186.687.866.910,00				

No	Kode				Urusan / Bidang Urusan / Program / Kegiatan / Sub Kegiatan	Indikator Program / Kegiatan / Sub Kegiatan	Target Akhir Periode Renstra OPD	Realisasi Capaian RENJA OPD Tahun 2022	Prakiraan Capaian Target RENJA OPD Tahun 2023	Capaian Kinerja Dan Kerangka Pendanaan						Kelompok Sasaran	Prakiraan Maju Rencana Tahun 2025		Perangkat Daerah Penanggung Jawab			
										Target 2024		Pagu Indikatif (Rp)			Lokasi		Sumber Dana	Prioritas		Target	Pagu Indikatif (Rp)	
										Sebelum	Sesudah	RKPD 2024	APBD 2024	RKPD Perubahan 2024				Nasional				Daerah
1	03	10	2.01	0029	Penyelenggaraan Jalan Kabupaten/Kota	Persentase jalan yang ditingkatkan Persentase jalan yang terbangun Persentase jembatan yang ditingkatkan Persentase jembatan yang terbangun Persentase jalan yang dipelihara Persentase jalan yang ditingkatkan Persentase jalan yang terbangun Persentase jembatan yang ditingkatkan Persentase jembatan yang terbangun Persentase pembangunan/peningkatan jalur pedestrian Persentase pembangunan/peningkat	58.09 % 64.00 % 66.00 % 74 % 90.00 %			58.09 % 64.00 % 66.00 % 74 % 90.00 %	58.09 % 64.00 % 66.00 % 74 % 90.00 %	177.685.660.119,00	76.755.417.221,00	76.755.417.221,00			-	Pembangunan Infrastruktur untuk penguatan daya saing ekonomi daerah berbasis potensi lokal	Masyarakat		186.687.866.910,00	DINAS PEKERJAAN UMUM DAN PENATAAN RUANG
1	03	10	2.01	0029	Penyusunan Rencana, Kebijakan, Strategi dan Teknis Pengembangan Jaringan Jalan serta Perencanaan Teknis Penvelenggaraan	Jumlah Dokumen Rencana, Kebijakan, Strategi dan Teknis Pengembangan Jaringan Jalan serta Perencanaan Teknis Penvelenggaraan	30 Dokumen			30 Dokumen	20 Dokumen	13.588.969.919,00	7.751.428.536,00	8.245.419.606,00	Kota Bogor, Semua Kecamatan, Semua Kel/Desa	PENDAPATAN ASLI DAERAH (PAD)	-	Pembangunan Infrastruktur untuk penguatan daya saing ekonomi daerah berbasis potensi lokal			14.947.866.910,00	DINAS PEKERJAAN UMUM DAN PENATAAN RUANG
1	03	10	2.01	0032	Pembangunan Jalan	Panjang Jalan yang Dibangun	10 KM			10 KM	10 KM	30.500.000.000,00	8.668.144.000,00	2.619.885.750,00	Kota Bogor, Semua Kecamatan, Semua Kel/Desa	PENDAPATAN ASLI DAERAH (PAD) DBH Sawit	-	Pembangunan Infrastruktur untuk penguatan daya saing ekonomi daerah berbasis			33.000.000.000,00	DINAS PEKERJAAN UMUM DAN PENATAAN RUANG
1	03	10	2.01	0033	Rekonstruksi Jalan	Panjang Jalan yang Direkonstruksi	11 KM			11 KM	11 KM	55.000.000.000,00	22.100.000.000,00	22.331.369.893,00	Kota Bogor, Semua Kecamatan, Semua Kel/Desa	PENDAPATAN ASLI DAERAH (PAD)	-	Pembangunan Infrastruktur untuk penguatan daya saing ekonomi daerah berbasis			55.500.000.000,00	DINAS PEKERJAAN UMUM DAN PENATAAN RUANG
1	03	10	2.01	0034	Pemeliharaan Berkala Jalan	Panjang Jalan yang Dipelihara Secara Berkala	79 KM			79 KM	79 KM	20.071.690.200,00	5.723.935.879,00	6.231.670.386,00	Kota Bogor, Semua Kecamatan, Semua Kel/Desa	PENDAPATAN ASLI DAERAH (PAD)	-	Pembangunan Infrastruktur untuk penguatan daya saing ekonomi daerah berbasis			22.000.000.000,00	DINAS PEKERJAAN UMUM DAN PENATAAN RUANG
1	03	10	2.01	0038	Pemeliharaan Rutin Jembatan	Jumlah Jembatan yang Dipelihara Secara Rutin	138 Jembatan			138 Jembatan	138 Jembatan	1.625.000.000,00	1.625.000.000,00	1.625.000.000,00	Kota Bogor, Semua Kecamatan, Semua Kel/Desa	PENDAPATAN ASLI DAERAH (PAD)	-	Pembangunan Infrastruktur untuk penguatan daya saing ekonomi daerah berbasis			2.000.000.000,00	DINAS PEKERJAAN UMUM DAN PENATAAN RUANG
1	03	10	2.01	0039	Rehabilitasi Jembatan	Jumlah Jembatan yang Direhabilitasi	50 Jembatan			50 Jembatan	50 Jembatan	8.400.000.000,00	2.386.908.806,00	3.165.573.806,00	Kota Bogor, Semua Kecamatan, Semua Kel/Desa	PENDAPATAN ASLI DAERAH (PAD)	-	Pembangunan Infrastruktur untuk penguatan daya saing ekonomi daerah berbasis			9.240.000.000,00	DINAS PEKERJAAN UMUM DAN PENATAAN RUANG
1	03	10	2.01	0040	Pembangunan Jembatan	Jumlah Jembatan yang Dibangun	10 Jembatan			10 Jembatan	10 Jembatan	23.500.000.000,00	3.500.000.000,00	2.020.168.500,00	Kota Bogor, Semua Kecamatan, Semua Kel/Desa	PENDAPATAN ASLI DAERAH (PAD)	-	Pembangunan Infrastruktur untuk penguatan daya saing ekonomi daerah berbasis			25.000.000.000,00	DINAS PEKERJAAN UMUM DAN PENATAAN RUANG
1	03	10	2.01	0046	Pemeliharaan Rutin Jalan	Panjang Jalan yang Dipelihara Secara Rutin	579 KM			579 KM	579 KM	25.000.000.000,00	25.000.000.000,00	25.000.000.000,00	Kota Bogor, Semua Kecamatan, Semua Kel/Desa	PENDAPATAN ASLI DAERAH (PAD)	-	Pembangunan Infrastruktur untuk penguatan daya saing ekonomi daerah berbasis			25.000.000.000,00	DINAS PEKERJAAN UMUM DAN PENATAAN RUANG

No	Kode	Urusan / Bidang Urusan / Program / Kegiatan / Sub Kegiatan	Indikator Program / Kegiatan / Sub Kegiatan	Target Akhir Periode Renstra OPD	Realisasi Capaian RENJA OPD Tahun 2022	Prakiraan Capaian Target RENJA OPD Tahun 2023	Capaian Kinerja Dan Kerangka Pendanaan					Lokasi	Sumber Dana	Prioritas		Kelompok Sasaran	Prakiraan Maju Rencana Tahun 2025		Perangkat Daerah Penanggung Jawab
							Target 2024		Pagu Indikatif (Rp)					Nasional	Daerah		Target	Pagu Indikatif (Rp)	
							Sebelum	Sesudah	RKPD 2024	APBD 2024	RKPD Perubahan 2024								
1	2	3	4	5	6	7	8	9	10	11	12	13	14	15	16	17	18	19	20
98	1 03 11	PROGRAM PENGEMBANGAN JASA KONSTRUKSI	Persentase Penyedia Jasa Konstruksi Kota Bogor yang berkonidite baik	100,00 %			100,00 %	100,00 %	375.000.000,00	375.000.000,00	435.994.550,00							357.500.000,00	
	1 03 11 2.01	Penyelenggaraan Pelatihan Tenaga Terampil Konstruksi	Persentase tenaga terampil yang memiliki kompetensi (jumlah tenaga terampil yang bersertifikasi terhadap jumlah tenaga yang	50 %			50 %	50 %	200.000.000,00	200.000.000,00	200.000.000,00			-	Pembangunan Infrastruktur untuk penguatan daya saing ekonomi daerah berbasis potensi lokal	Masyarakat		220.000.000,00	DINAS PEKERJAAN UMUM DAN PENATAAN RUANG
	1 03 11 2.01 0010	Fasilitasi Sertifikasi Tenaga Kerja Konstruksi	Kualifikasi Jabatan Operator dan Teknisi atau Analis																
			Jumlah Tenaga Kerja Konstruksi Kualifikasi Jabatan Operator dan Teknisi atau Analis yang Difasilitasi Sertifikasi	50 Orang			50 Orang	50 Orang	200.000.000,00	200.000.000,00	200.000.000,00	Kota Bogor, Semua Kecamatan, Semua Kel/Desa	PENDAPATAN ASLI DAERAH (PAD)	-	Pembangunan Infrastruktur untuk penguatan daya saing ekonomi daerah berbasis			220.000.000,00	DINAS PEKERJAAN UMUM DAN PENATAAN RUANG
	1 03 11 2.02	Penyelenggaraan Sistem Informasi Jasa Konstruksi Cakupan Daerah Kabupaten/Kota	Persentase tersedianya layanan informasi jasa konstruksi	N/A %			N/A %	N/A %	100.000.000,00	100.000.000,00	100.000.000,00			-	Pembangunan Infrastruktur untuk penguatan daya saing ekonomi daerah berbasis	Masyarakat		55.000.000,00	DINAS PEKERJAAN UMUM DAN PENATAAN RUANG
	1 03 11 2.02 0012	Penyediaan Perangkat Pendukung Layanan Informasi Jasa Konstruksi																	
			Jumlah Perangkat Pendukung Layanan Informasi Jasa Konstruksi yang Disediakan	1 Perangkat Pendukung			1 Perangkat Pendukung	1 Perangkat Pendukung	50.000.000,00	0,00	0,00	Kota Bogor, Semua Kecamatan, Semua Kel/Desa	PENDAPATAN ASLI DAERAH (PAD)	-	Pembangunan Infrastruktur untuk penguatan daya saing ekonomi daerah berbasis			0,00	DINAS PEKERJAAN UMUM DAN PENATAAN RUANG
	1 03 11 2.02 0013	Penyediaan Data dan Informasi Jasa Konstruksi Cakupan Kabupaten/Kota																	
			Jumlah Dokumen Data dan Informasi Jasa Konstruksi Cakupan Kabupaten/Kota yang Disediakan	1 Dokumen			1 Dokumen	1 Dokumen	50.000.000,00	100.000.000,00	160.994.550,00	Kota Bogor, Semua Kecamatan, Semua Kel/Desa	PENDAPATAN ASLI DAERAH (PAD)	-	Pembangunan Infrastruktur untuk penguatan daya saing ekonomi daerah berbasis			55.000.000,00	DINAS PEKERJAAN UMUM DAN PENATAAN RUANG
	1 03 11 2.04	Pengawasan Tertib Usaha, Tertib Penyelenggaraan dan Tertib Pemanfaatan Jasa Konstruksi	Persentase penyedia jasa konstruksi yang tertib usaha, tertib penyelenggaraan dan tertib pemanfaatan jasa	10,33 %			10,33 %	10,33 %	75.000.000,00	75.000.000,00	75.000.000,00			-	Pembangunan Infrastruktur untuk penguatan daya saing ekonomi daerah berbasis	Masyarakat		82.500.000,00	DINAS PEKERJAAN UMUM DAN PENATAAN RUANG
	1 03 11 2.04 0006	Pembinaan Tertib Usaha, Tertib Penyelenggaraan, dan Tertib Pemanfaatan Produk Jasa Konstruksi																	
			Jumlah Lembaga Jasa Konstruksi yang Dibina Tertib Usaha, Tertib Penyelenggaraan, dan Tertib Pemanfaatan	1 Lembaga			1 Lembaga	1 Lembaga	75.000.000,00	75.000.000,00	75.000.000,00	Kota Bogor, Semua Kecamatan, Semua Kel/Desa	PENDAPATAN ASLI DAERAH (PAD)	-	Pembangunan Infrastruktur untuk penguatan daya saing ekonomi daerah berbasis			82.500.000,00	DINAS PEKERJAAN UMUM DAN PENATAAN RUANG
99	1 03 12	PROGRAM PENYELENGGARAAN PENATAAN RUANG	Persentase (%) Pelaksanaan Kegiatan Penyelenggaraan Penataan Ruang Terhadap Indikasi	100,00 %			100,00 %	100,00 %	1.500.000.000,00	1.500.000.000,00	900.000.000,00							1.650.000.000,00	
	1 03 12 2.01	Penetapan Rencana Tata Ruang Wilayah (RTRW) dan Rencana Rinci Tata Ruang (RRTR) Kabupaten/Kota	Persentase (%) Jumlah RRTR yang disusun terhadap jumlah RRTR yang harus disusun sesuai RTRW	100 %			100 %	100 %	900.000.000,00	900.000.000,00	900.000.000,00			-	Pembangunan Infrastruktur untuk penguatan daya saing ekonomi daerah berbasis	Masyarakat		990.000.000,00	DINAS PEKERJAAN UMUM DAN PENATAAN RUANG
	1 03 12 2.01 0005	Pelaksanaan Persetujuan Substansi RTRW Kabupaten/Kota																	
			Jumlah surat persetujuan substansi RTRW Kabupaten/Kota	3 Dokumen			3 Dokumen	3 Dokumen	300.000.000,00	300.000.000,00	0,00	Kota Bogor, Semua Kecamatan, Semua Kel/Desa	PENDAPATAN ASLI DAERAH (PAD)	-	Pembangunan Infrastruktur untuk penguatan daya saing ekonomi daerah berbasis			330.000.000,00	DINAS PEKERJAAN UMUM DAN PENATAAN RUANG
	1 03 12 2.01 0006	Pelaksanaan Persetujuan Substansi RDTR Kabupaten/Kota																	
			Jumlah dokumen administrasi persetujuan substansi RDTR Kabupaten/Kota	3 Dokumen			3 Dokumen	3 Dokumen	300.000.000,00	300.000.000,00	300.000.000,00	Kota Bogor, Semua Kecamatan, Semua Kel/Desa	PENDAPATAN ASLI DAERAH (PAD)	-	Pembangunan Infrastruktur untuk penguatan daya saing ekonomi daerah berbasis			330.000.000,00	DINAS PEKERJAAN UMUM DAN PENATAAN RUANG
	1 03 12 2.01 0012	Sosialisasi Peraturan Perundang-undangan dan pedoman Bidang Penataan ruang																	
			Jumlah pemangku kepentingan yang mengikuti kegiatan sosialisasi	3 Orang			3 Orang	3 Orang	300.000.000,00	300.000.000,00	0,00	Kota Bogor, Semua Kecamatan, Semua Kel/Desa	PENDAPATAN ASLI DAERAH (PAD)	-	Pembangunan Infrastruktur untuk penguatan daya saing ekonomi daerah berbasis			330.000.000,00	DINAS PEKERJAAN UMUM DAN PENATAAN RUANG

No	Kode	Urusan / Bidang Urusan / Program / Kegiatan / Sub Kegiatan	Indikator Program / Kegiatan / Sub Kegiatan	Target Akhir Periode Renstra OPD	Realisasi Capaian RENJA OPD Tahun 2022	Prakiraan Capaian Target RENJA OPD Tahun 2023	Capaian Kinerja Dan Kerangka Pendanaan					Lokasi	Sumber Dana	Prioritas		Kelompok Sasaran	Prakiraan Maju Rencana Tahun 2025		Perangkat Daerah Penanggung Jawab
							Target 2024		Pagu Indikatif (Rp)					Nasional	Daerah		Target	Pagu Indikatif (Rp)	
							Sebelum	Sesudah	RKPD 2024	APBD 2024	RKPD Perubahan 2024								
1							8	9	10	11	12	13	14	15	16	17	18	19	20
			Jumlah Peralatan dan Mesin Lainnya yang Dipelihara	138 Unit			138 Unit	138 Unit	226.120.000,00	162.580.000,00	162.580.000,00	Kota Bogor, Semua Kecamatan, Semua Kel/Desa	PENDAPATAN ASLI DAERAH (PAD)	-	Reformasi Birokrasi			141.330.000,00	DINAS PERUMAHAN DAN PERMUKIMAN
1	04	01	2.09	0009	Pemeliharaan/Rehabilitasi Gedung Kantor dan Bangunan Lainnya														
			Jumlah Gedung Kantor dan Bangunan Lainnya yang	1 Unit			1 Unit	1 Unit	360.092.200,00	360.092.200,00	360.092.200,00	Kota Bogor, Semua Kecamatan, Semua Kel/Desa	PENDAPATAN ASLI DAERAH (PAD)	-	Reformasi Birokrasi			378.096.810,00	DINAS PERUMAHAN DAN PERMUKIMAN
101	1	04	02		PROGRAM PENGEMBANGAN PERUMAHAN	Persentase penyediaan Rumah Korban Bencana atau Relokasi Program Kabupaten/kota	1 90,00 95,00 dokumen %	100 1 90,00 % dokumen %	11.268.745.594,00	6.336.685.880,00	5.247.333.354,00							4.400.000.000,00	
1	04	02	2.01		Pendataan Penyediaan dan Rehabilitasi Rumah Korban Bencana atau Relokasi Program Kabupaten/kota	Persentase pemenuhan penyediaan data rumah korban bencana yang akan direhabilitasi atau direlokasi	100 %	100 %	292.577.700,00	292.577.700,00	292.577.700,00			Memperkuat Infrastruktur Untuk Mendukung Pengembangan Ekonomi Dan Pelayanan Dasar	Peningkatan Kualitas Hidup Masyarakat	Kota Bogor		300.000.000,00	DINAS PERUMAHAN DAN PERMUKIMAN
1	04	02	2.01	0003	Pengumpulan Data Rumah Korban Bencana Kejadian Sebelumnya yang Belum Tertangani														
			Jumlah Dokumen Data Rumah Korban Bencana Kabupaten/kota Kejadian Sebelumnya yang Belum Tertangani	1 Dokumen			1 Dokumen	1 Dokumen	97.525.900,00	97.525.900,00	97.525.900,00	Kota Bogor, Semua Kecamatan, Semua Kel/Desa	PENDAPATAN ASLI DAERAH (PAD)	Memperkuat Infrastruktur Untuk Mendukung Pengembangan Ekonomi Dan Pelayanan Dasar	Peningkatan Kualitas Hidup Masyarakat			100.000.000,00	DINAS PERUMAHAN DAN PERMUKIMAN
1	04	02	2.01	0004	Pendataan Tingkat Kerusakan Rumah Akibat Bencana														
			Jumlah Dokumen data Rumah yang Terkena Bencana Kabupaten/kota berdasarkan Tingkat Kerusakan Rumah	1 Dokumen			1 Dokumen	1 Dokumen	97.525.900,00	97.525.900,00	97.525.900,00	Kota Bogor, Semua Kecamatan, Semua Kel/Desa	PENDAPATAN ASLI DAERAH (PAD)	Memperkuat Infrastruktur Untuk Mendukung Pengembangan Ekonomi Dan Pelayanan Dasar	Peningkatan Kualitas Hidup Masyarakat			100.000.000,00	DINAS PERUMAHAN DAN PERMUKIMAN
1	04	02	2.01	0010	Pendataan dan Verifikasi Calon Penerima Rumah bagi Korban Bencana Kabupaten/kota														
			Jumlah Dokumen Data Bakal Calon Penerima Rumah bagi Korban Bencana Kabupaten/kota yang Terverifikasi	1 Dokumen			1 Dokumen	1 Dokumen	97.525.900,00	97.525.900,00	97.525.900,00	Kota Bogor, Semua Kecamatan, Semua Kel/Desa	PENDAPATAN ASLI DAERAH (PAD)	Memperkuat Infrastruktur Untuk Mendukung Pengembangan Ekonomi Dan Pelayanan Dasar	Peningkatan Kualitas Hidup Masyarakat			100.000.000,00	DINAS PERUMAHAN DAN PERMUKIMAN
1	04	02	2.03		Pembangunan dan Rehabilitasi Rumah Korban Bencana atau Relokasi Program Kabupaten/kota yang diintervensi oleh	Persentase rumah Korban Bencana atau Relokasi Program Kabupaten/kota yang diintervensi oleh	95.00 %	95.00 %	4.698.881.094,00	1.896.646.680,00	1.896.646.680,00							4.000.000.000,00	DINAS PERUMAHAN DAN PERMUKIMAN
1	04	02	2.03	0001	Rehabilitasi Rumah bagi Korban Bencana														
			Jumlah Rumah Korban Bencana Kabupaten/kota yang Terehabilitasi	50 Unit Rumah			50 Unit Rumah	50 Unit Rumah	1.005.137.500,00	0,00	0,00	Kota Bogor, Semua Kecamatan, Semua Kel/Desa	PENDAPATAN ASLI DAERAH (PAD)	-	Peningkatan Kualitas Hidup Masyarakat			2.000.000.000,00	DINAS PERUMAHAN DAN PERMUKIMAN
1	04	02	2.03	0012	Pembangunan Rumah Khusus beserta PSU bagi Korban Bencana Kabupaten/kota														
			Jumlah Rumah Khusus beserta PSU bagi Korban Bencana Kabupaten/kota	25 Unit Rumah			25 Unit Rumah	25 Unit Rumah	3.693.743.594,00	1.896.646.680,00	952.268.654,00	Kota Bogor, Bogor Selatan, Pamoyanan	PENDAPATAN ASLI DAERAH (PAD)	-	Peningkatan Kualitas Hidup Masyarakat			2.000.000.000,00	DINAS PERUMAHAN DAN PERMUKIMAN
1	04	02	2.05		Pembinaan Pengelolaan Rumah Susun Umum dan/atau Rumah Khusus	Persentase pemenuhan pelayanan administrasi rusunawa Kota Bogor	100 %	100 %	6.230.286.900,00	4.100.461.600,00	4.100.461.600,00							0,00	DINAS PERUMAHAN DAN PERMUKIMAN
1	04	02	2.05	0001	Fasilitasi Pengelolaan Kelembagaan dan Pemilik/Penghuni Rumah Susun														
			Jumlah Laporan Hasil Fasilitasi Pengelolaan Kelembagaan bagi	1 Laporan			1 Laporan	1 Laporan	1.204.382.400,00	358.725.800,00	358.725.800,00	Kota Bogor, Semua Kecamatan, Semua Kel/Desa	PENDAPATAN ASLI DAERAH (PAD)	-	Peningkatan Kualitas Hidup Masyarakat			0,00	DINAS PERUMAHAN DAN PERMUKIMAN
1	04	02	2.05	0002	Penatausahaan Pemanfaatan Rumah Susun Umum dan/atau Rumah Khusus														
			Jumlah Dokumen Pemanfaatan Rumah Susun Umum dan/atau	2 Dokumen			2 Dokumen	2 Dokumen	5.025.904.500,00	3.741.735.800,00	3.641.735.300,00	Kota Bogor, Semua Kecamatan, Semua Kel/Desa	PENDAPATAN ASLI DAERAH (PAD)	-	Peningkatan Kualitas Hidup Masyarakat			0,00	DINAS PERUMAHAN DAN PERMUKIMAN

No	Kode	Urusan / Bidang Urusan / Program / Kegiatan / Sub Kegiatan	Indikator Program / Kegiatan / Sub Kegiatan	Target Akhir Periode Renstra OPD	Realisasi Capaian RENJA OPD Tahun 2022	Prakiraan Capaian Target RENJA OPD Tahun 2023	Capaian Kinerja Dan Kerangka Pendanaan					Lokasi	Sumber Dana	Prioritas		Kelompok Sasaran	Prakiraan Maju Rencana Tahun 2025		Perangkat Daerah Penanggung Jawab				
							Target 2024		Pagu Indikatif (Rp)					Nasional	Daerah		Target	Pagu Indikatif (Rp)					
							Sebelum	Sesudah	RKPD 2024	APBD 2024	RKPD Perubahan 2024												
1																							
	1	04	05	2.01																			
					Urusan Penyelenggaraan PSU Perumahan	Persentase Lingkungan perumahan dan permukiman Yang Sehat dan Aman yang didukung dengan PSU Persentase Makam	11,38 % 89,69 %			129.084.686.421,00	82.295.943.284,00	82.295.943.284,00											
	1	04	05	2.01	0001	Perencanaan Penyediaan PSU Perumahan																	
						Jumlah Dokumen Perencanaan Penyediaan PSU Perumahan	1 Dokumen			1 Dokumen	1 Dokumen	97.525.900,00	92.025.900,00	92.025.900,00	Kota Bogor, Semua Kecamatan, Semua Kel/Desa	PENDAPATAN ASLI DAERAH (PAD)		Peningkatan Kualitas Hidup Masyarakat		100.000.000,00	DINAS PERUMAHAN DAN PERMUKIMAN		
	1	04	05	2.01	0002	Penyediaan Prasarana, Sarana, dan Utilitas Umum di Perumahan untuk Menunjang Fungsi Hunian																	
						Jumlah Lokasi Perumahan yang Disediakan Prasarana, Sarana, dan Utilitas	500 Lokasi			500 Lokasi	500 Lokasi	128.844.900.521,00	82.061.757.384,00	99.717.503.334,00	Kota Bogor, Semua Kecamatan, Semua Kel/Desa	PENDAPATAN ASLI DAERAH (PAD)		Peningkatan Kualitas Hidup Masyarakat		135.287.145.547,00	DINAS PERUMAHAN DAN PERMUKIMAN		
	1	04	05	2.01	0003	Koordinasi dan Sinkronisasi dalam rangka Penyediaan Prasarana, Sarana, dan Utilitas Umum Perumahan																	
						Jumlah Laporan Hasil Koordinasi dan Sinkronisasi dalam rangka Penyediaan	7 Laporan			7 Laporan	7 Laporan	142.260.000,00	142.160.000,00	142.160.000,00	Kota Bogor, Semua Kecamatan, Semua Kel/Desa	PENDAPATAN ASLI DAERAH (PAD)		Peningkatan Kualitas Hidup Masyarakat		100.000.000,00	DINAS PERUMAHAN DAN PERMUKIMAN		
	2				URUSAN PEMERINTAHAN WAJIB YANG TIDAK BERKAITAN DENGAN PELAYANAN DASAR					31.657.580.284,00	16.709.565.196,00	15.024.888.733,00								32.080.927.895,00			
	2	11			URUSAN PEMERINTAHAN BIDANG LINGKUNGAN HIDUP					31.657.580.284,00	16.709.565.196,00	15.024.888.733,00									32.080.927.895,00		
105	2	11	04		PROGRAM PENGELOLAAN KEANEKARAGAMAN HAYATI (KEHATI)	Luas Ruang Terbuka Hijau Publik yang terbangun (Ha) Luas RTH Publik yang	0,80 47,29 Ha Ha			0,80 47,29 Ha Ha	1,01 48,97 Ha Ha	31.657.580.284,00	16.709.565.196,00	15.024.888.733,00							32.080.927.895,00		
	2	11	04	2.01	Pengelolaan Keekaragaman Hayati Kabupaten/Kota	Jumlah Orang yang Meningkatkan Kapasitasnya dalam Pengelolaan RTHP dan Taman Kehati lainnya Luas RTH Publik dan taman kehati lainnya yang berondisi baik Luas RTH Publik dan taman kehati lainnya yang terbangun Persentase sarana prasarana penunjang	0,8 Ha 100 % 200 orang 47,29 Ha			0,8 Ha 100 % 200 orang 47,29 Ha	100 % 1,01 Ha 200 orang 48,97 Ha	31.657.580.284,00	16.709.565.196,00	16.709.565.196,00								32.080.927.895,00	DINAS PERUMAHAN DAN PERMUKIMAN
	2	11	04	2.01	0001	Penyusunan dan Penetapan Rencana Pengelolaan Keekaragaman Hayati																	
						Jumlah Dokumen Rencana Induk Pengelolaan Kehati yang	11 Dokumen			11 Dokumen	3 Dokumen	1.384.999.900,00	599.925.600,00	298.637.700,00	Semua Kota/Kab, Semua Kecamatan, Semua Kel/Desa	PENDAPATAN ASLI DAERAH (PAD)		Peningkatan Kualitas Hidup Masyarakat		1.454.249.895,00	DINAS PERUMAHAN DAN PERMUKIMAN		
	2	11	04	2.01	0004	Pengelolaan Ruang Terbuka Hijau (RTH)																	
						Luas RTH yang Dikelola Lingkup Kewenangan Kabupaten/Kota	46,89 Ha			46,89 Ha	48,97 Ha	11.507.049.962,00	5.448.588.853,00	4.810.899.316,00	Kota Bogor, Semua Kecamatan, Semua Kel/Desa	PENDAPATAN ASLI DAERAH (PAD)		Peningkatan Kualitas Hidup Masyarakat		15.000.000.000,00	DINAS PERUMAHAN DAN PERMUKIMAN		
	2	11	04	2.01	0006	Pengembangan Kapasitas Kelembagaan dan SDM dalam Pengelolaan Keekaragaman Hayati																	
						Jumlah Orang yang Meningkatkan Kapasitasnya dalam Pengelolaan Keekaragaman Hayati	200 Orang			200 Orang	200 Orang	266.462.500,00	190.116.500,00	149.325.300,00	Kota Bogor, Semua Kecamatan, Semua Kel/Desa	PENDAPATAN ASLI DAERAH (PAD)		Peningkatan Kualitas Hidup Masyarakat		500.000.000,00	DINAS PERUMAHAN DAN PERMUKIMAN		
	2	11	04	2.01	0007	Pengelolaan Sarana dan Prasarana Keekaragaman Hayati																	
						Jumlah Sarana dan Prasarana Keekaragaman Hayati	30 Unit			30 Unit	30 Unit	4.100.207.922,00	3.004.834.000,00	3.151.929.300,00	Kota Bogor, Semua Kecamatan, Semua Kel/Desa	PENDAPATAN ASLI DAERAH (PAD)		Peningkatan Kualitas Hidup Masyarakat		0,00	DINAS PERUMAHAN DAN PERMUKIMAN		
	2	11	04	2.01	0008	Pengelolaan Taman Keekaragaman Hayati Lainnya																	
						Unit Taman Kehati Lainnya yang dikelola Lingkup Kewenangan	1,59 Unit			1,59 Unit	9 Unit	14.398.860.000,00	7.466.100.243,00	6.614.097.117,00	Kota Bogor, Semua Kecamatan, Semua Kel/Desa	PENDAPATAN ASLI DAERAH (PAD)		Peningkatan Kualitas Hidup Masyarakat		15.126.678.000,00	DINAS PERUMAHAN DAN PERMUKIMAN		
					BADAN PENANGGULANGAN BENCANA DAERAH					8.503.560.678,00	8.752.330.442,00	8.560.540.442,00								9.294.574.682,00			
	1				URUSAN PEMERINTAHAN WAJIB YANG BERKAITAN DENGAN PELAYANAN DASAR					8.503.560.678,00	8.752.330.442,00	8.560.540.442,00								9.294.574.682,00			
	1	05			URUSAN PEMERINTAHAN BIDANG KETENTERAMAN DAN KETERTIBAN UMUM SERTA PERLINDUNGAN MASYARAKAT					8.503.560.678,00	8.752.330.442,00	8.560.540.442,00								9.294.574.682,00			
106	1	05	01		PROGRAM PENUNJANG URUSAN PEMERINTAHAN DAERAH KABUPATEN/KOTA	Nilai Rata-rata Indeks Kepuasan Masyarakat terhadap pelayanan lingkup pemerintah daerah Nilai Akuntabilitas																	
						3,50 A Point Poin				3,50 A Point Poin		7.101.797.578,00	7.607.641.042,00	7.492.041.042,00							7.910.760.182,00		

No	Kode	Urusan / Bidang Urusan / Program / Kegiatan / Sub Kegiatan	Indikator Program / Kegiatan / Sub Kegiatan	Target Akhir Periode Renstra OPD	Realisasi Capaian RENJA OPD Tahun 2022	Prakiraan Capaian Target RENJA OPD Tahun 2023	Capaian Kinerja Dan Kerangka Pendanaan						Kelompok Sasaran	Prakiraan Maju Rencana Tahun 2025		Perangkat Daerah Penanggung Jawab				
							Target 2024		Pagu Indikatif (Rp)			Lokasi		Sumber Dana	Prioritas		Target	Pagu Indikatif (Rp)		
							Sebelum	Sesudah	RKPD 2024	APBD 2024	RKPD Perubahan 2024				Nasional				Daerah	
1																				
1	05	01	2.01	Perencanaan, Penganggaran, dan Evaluasi Kinerja Perangkat Daerah	Jumlah Dokumen Perencanaan Perangkat Daerah	5 Dokumen			5 Dokumen	5 Dokumen	4.599.900,00	4.629.600,00	4.629.600,00			Memperkuat Ketahanan Ekonomi Untuk Pertumbuhan Yang Berkualitas dan Berkeadilan	Reformasi Birokrasi		4.600.000,00	BADAN PENANGGULANGAN BENCANA DAERAH
1	05	01	2.01	0001	Penyusunan Dokumen Perencanaan Perangkat Daerah															
					Jumlah Dokumen Perencanaan Perangkat Daerah	12 Dokumen			12 Dokumen	12 Dokumen	4.599.900,00	4.629.600,00	4.629.600,00	Kota Bogor, Tanah Sareal, Kayu Manis	PENDAPATAN ASLI DAERAH (PAD)	Memperkuat Ketahanan Ekonomi Untuk Pertumbuhan Yang Berkualitas dan Berkeadilan	Reformasi Birokrasi		4.600.000,00	BADAN PENANGGULANGAN BENCANA DAERAH
1	05	01	2.02	Administrasi Keuangan Perangkat Daerah	Persentase Pemenuhan Gaji dan Tunjangan ASN	100 %			100 %	100 %	3.226.772.378,00	3.438.144.982,00	3.438.144.982,00				Reformasi Birokrasi		3.443.744.982,00	BADAN PENANGGULANGAN BENCANA DAERAH
1	05	01	2.02	0001	Penyediaan Gaji dan Tunjangan ASN															
					Jumlah Orang yang Menerima Gaji dan Tunjangan ASN	19 Orang/bulan			19 Orang/bulan	18 Orang/bulan	3.172.742.378,00	3.393.744.982,00	3.393.744.982,00	Kota Bogor, Semua Kecamatan, Semua Kel/Desa	PENDAPATAN ASLI DAERAH (PAD) Dana Transfer		Reformasi Birokrasi		3.393.744.982,00	BADAN PENANGGULANGAN BENCANA DAERAH
1	05	01	2.02	0007	Koordinasi dan Penyusunan Laporan Keuangan Bulanan/ Triwulanan/ Semesteran SKPD															
					Jumlah Laporan Keuangan Bulanan/ Triwulanan/ Semesteran SKPD dan Laporan Koordinasi Penyusunan Laporan Keuangan Bulanan/Triwulanan/Sem	12 Laporan			12 Laporan	12 Laporan	54.030.000,00	44.400.000,00	44.400.000,00	Kota Bogor, Tanah Sareal, Kayu Manis	PENDAPATAN ASLI DAERAH (PAD)	Memperkuat Stabilitas Polhukhankam Dan Transformasi Pelayanan Publik	Reformasi Birokrasi		50.000.000,00	BADAN PENANGGULANGAN BENCANA DAERAH
1	05	01	2.05	Administrasi Kepegawaian Perangkat Daerah	Jumlah Pakaian Dinas Beserta Atribut Kelengkapan	80 Orang			80 Orang	80 Orang	290.692.700,00	202.809.800,00	202.809.800,00			Memperkuat Stabilitas Polhukhankam Dan Transformasi Pelayanan Publik	Reformasi Birokrasi		305.000.000,00	BADAN PENANGGULANGAN BENCANA DAERAH
1	05	01	2.05	0002	Pengadaan Pakaian Dinas beserta Atribut Kelengkapannya															
					Jumlah Paket Pakaian Dinas beserta Atribut Kelengkapan	8 Paket			8 Paket	8 Paket	290.692.700,00	202.809.800,00	202.809.800,00	Kota Bogor, Tanah Sareal, Kayu Manis	PENDAPATAN ASLI DAERAH (PAD)	Memperkuat Stabilitas Polhukhankam Dan Transformasi Pelayanan Publik	Reformasi Birokrasi		305.000.000,00	BADAN PENANGGULANGAN BENCANA DAERAH
1	05	01	2.06	Administrasi Umum Perangkat Daerah	Persentase Pemenuhan Kebutuhan Operasional Perangkat Daerah	100 %			100 %	100 %	582.501.700,00	511.063.700,00	511.063.700,00			Memperkuat Stabilitas Polhukhankam Dan Transformasi Pelayanan Publik	Reformasi Birokrasi		594.242.200,00	BADAN PENANGGULANGAN BENCANA DAERAH
1	05	01	2.06	0001	Penyediaan Komponen Instalasi Listrik/Penerangan Bangunan Kantor															
					Jumlah Paket Komponen Instalasi Listrik/Penerangan Bangunan Kantor yang Disediakan	1 Paket			1 Paket	1 Paket	8.915.100,00	8.915.100,00	8.915.100,00	Kota Bogor, Tanah Sareal, Kayu Manis	PENDAPATAN ASLI DAERAH (PAD)	Memperkuat Stabilitas Polhukhankam Dan Transformasi Pelayanan Publik	Reformasi Birokrasi		9.915.100,00	BADAN PENANGGULANGAN BENCANA DAERAH
1	05	01	2.06	0002	Penyediaan Peralatan dan Perlengkapan Kantor															
					Jumlah Paket Peralatan dan Perlengkapan Kantor yang Disediakan	4 Paket			4 Paket	4 Paket	66.713.100,00	66.713.100,00	66.713.100,00	Kota Bogor, Tanah Sareal, Kayu Manis	PENDAPATAN ASLI DAERAH (PAD)	Memperkuat Stabilitas Polhukhankam Dan Transformasi Pelayanan Publik	Reformasi Birokrasi		68.710.100,00	BADAN PENANGGULANGAN BENCANA DAERAH
1	05	01	2.06	0003	Penyediaan Peralatan Rumah Tangga															

No	Kode	Urusan / Bidang Urusan / Program / Kegiatan / Sub Kegiatan	Indikator Program / Kegiatan / Sub Kegiatan	Target Akhir Periode Renstra OPD	Realisasi Capaian RENJA OPD Tahun 2022	Prakiraan Capaian Target RENJA OPD Tahun 2023	Capaian Kinerja Dan Kerangka Pendanaan					Lokasi	Sumber Dana	Prioritas		Kelompok Sasaran	Prakiraan Maju Rencana Tahun 2025		Perangkat Daerah Penanggung Jawab	
							Target 2024		Pagu Indikatif (Rp)					Nasional	Daerah		Target	Pagu Indikatif (Rp)		
							Sebelum	Sesudah	RKPD 2024	APBD 2024	RKPD Perubahan 2024									
1																				
			Jumlah Paket Peralatan Rumah Tangga yang Disediakan	1 Paket			1 Paket	1 Paket	17.269.100,00	17.269.100,00	17.269.100,00	Kota Bogor, Tanah Sareal, Kayu Manis	PENDAPATAN ASLI DAERAH (PAD)	Memperkuat Stabilitas Polhukhankam Dan Transformasi Pelayanan Publik	Reformasi Birokrasi			18.273.800,00	BADAN PENANGGULANGAN BENCANA DAERAH	
1	05	01	2.06	0004	Penyediaan Bahan Logistik Kantor															
			Jumlah Paket Bahan Logistik Kantor yang Disediakan	4 Paket			4 Paket	4 Paket	137.529.200,00	116.603.800,00	116.603.800,00	Kota Bogor, Tanah Sareal, Kayu Manis	PENDAPATAN ASLI DAERAH (PAD)	Memperkuat Stabilitas Polhukhankam Dan Transformasi Pelayanan Publik	Reformasi Birokrasi			137.080.200,00	BADAN PENANGGULANGAN BENCANA DAERAH	
1	05	01	2.06	0005	Penyediaan Barang Cetak dan Penggandaan															
			Jumlah Paket Barang Cetak dan Penggandaan yang Disediakan	1 Paket			1 Paket	1 Paket	29.813.200,00	26.822.600,00	26.822.600,00	Kota Bogor, Tanah Sareal, Kayu Manis	PENDAPATAN ASLI DAERAH (PAD)	Memperkuat Stabilitas Polhukhankam Dan Transformasi Pelayanan Publik	Reformasi Birokrasi			35.000.000,00	BADAN PENANGGULANGAN BENCANA DAERAH	
1	05	01	2.06	0006	Penyediaan Bahan Bacaan dan Peraturan Perundang-undangan															
			Jumlah Dokumen Bahan Bacaan dan Peraturan Perundang-Undangan yang Disediakan	6 Dokumen			6 Dokumen	6 Dokumen	12.000.000,00	12.000.000,00	12.000.000,00	Kota Bogor, Tanah Sareal, Kayu Manis	PENDAPATAN ASLI DAERAH (PAD)	Memperkuat Stabilitas Polhukhankam Dan Transformasi Pelayanan Publik	Reformasi Birokrasi			12.000.000,00	BADAN PENANGGULANGAN BENCANA DAERAH	
1	05	01	2.06	0008	Fasilitasi Kunjungan Tamu															
			Jumlah Laporan Fasilitasi Kunjungan Tamu	12 Laporan			12 Laporan	12 Laporan	9.000.000,00	0,00	0,00	Kota Bogor, Tanah Sareal, Kayu Manis	PENDAPATAN ASLI DAERAH (PAD)	Memperkuat Stabilitas Polhukhankam Dan Transformasi Pelayanan Publik	Reformasi Birokrasi			12.000.000,00	BADAN PENANGGULANGAN BENCANA DAERAH	
1	05	01	2.06	0009	Penyelenggaraan Rapat Koordinasi dan Konsultasi SKPD															
			Jumlah Laporan Penyelenggaraan Rapat Koordinasi dan Konsultasi SKPD	12 Laporan			12 Laporan	12 Laporan	301.262.000,00	262.740.000,00	262.740.000,00	Kota Bogor, Tanah Sareal, Kayu Manis	PENDAPATAN ASLI DAERAH (PAD)	Memperkuat Stabilitas Polhukhankam Dan Transformasi Pelayanan Publik	Reformasi Birokrasi			301.263.000,00	BADAN PENANGGULANGAN BENCANA DAERAH	
1	05	01	2.07		Pengadaan Barang Milik Daerah Penunjang Urusan Pemerintah Daerah	Jumlah Kebutuhan Operasional Perangkat Daerah	64 Unit				64 Unit	64 Unit	316.966.500,00	194.531.000,00	194.531.000,00				330.000.000,00	BADAN PENANGGULANGAN BENCANA DAERAH
1	05	01	2.07	0005	Pengadaan Mebel															
			Jumlah Paket Mebel yang Disediakan	50 Unit			50 Unit	50 Unit	107.547.400,00	89.439.900,00	89.439.900,00	Kota Bogor, Tanah Sareal, Kayu Manis	PENDAPATAN ASLI DAERAH (PAD)	Memperkuat Stabilitas Polhukhankam Dan Transformasi Pelayanan Publik	Reformasi Birokrasi			110.000.000,00	BADAN PENANGGULANGAN BENCANA DAERAH	
1	05	01	2.07	0010	Pengadaan Sarana dan Prasarana Gedung Kantor atau Bangunan Lainnya															
			Jumlah Unit Sarana dan Prasarana Gedung Kantor atau Bangunan Lainnya yang Disediakan	14 Unit			14 Unit	14 Unit	209.419.100,00	105.091.100,00	105.091.100,00	Kota Bogor, Tanah Sareal, Kayu Manis	PENDAPATAN ASLI DAERAH (PAD)	Memperkuat Stabilitas Polhukhankam Dan Transformasi Pelayanan Publik	Reformasi Birokrasi			220.000.000,00	BADAN PENANGGULANGAN BENCANA DAERAH	

No	Kode	Urusan / Bidang Urusan / Program / Kegiatan / Sub Kegiatan	Indikator Program / Kegiatan / Sub Kegiatan	Target Akhir Periode Renstra OPD	Realisasi Capaian RENJA OPD Tahun 2022	Prakiraan Capaian Target RENJA OPD Tahun 2023	Capaian Kinerja Dan Kerangka Pendanaan					Lokasi	Sumber Dana	Prioritas		Kelompok Sasaran	Prakiraan Maju Rencana Tahun 2025		Perangkat Daerah Penanggung Jawab	
							Target 2024		Pagu Indikatif (Rp)					Nasional	Daerah		Target	Pagu Indikatif (Rp)		
							Sebelum	Sesudah	RKPD 2024	APBD 2024	RKPD Perubahan 2024									
1																				
			Jumlah Laporan Capaian Kinerja dan Ikhtisar Realisasi Kinerja SKPD dan Laporan Hasil Koordinasi Penyusunan Laporan Capaian Kinerja dan Ikhtisar Realisasi	6 Laporan			6 Laporan	6 Laporan	3.499.800,00	3.499.800,00	3.499.800,00	Kota Bogor, Bogor Utara, Bantarljati	PENDAPATAN ASLI DAERAH (PAD)	Memperkuat Stabilitas Polhukhankam Dan Transformasi Pelayanan Publik	Reformasi Birokrasi			5.000.000,00	SATUAN POLISI PAMONG PRAJA	
1	05	01	2.02	Administrasi Keuangan Perangkat Daerah	Persentase pemenuhan gaji dan tunjangan ASN	100 %			30.719.447.563,00	32.575.752.382,00	32.575.752.382,00				Reformasi Birokrasi	Karyawan dan Karyawati Satuan Polisi Pamong Praja		31.210.000.000,00	SATUAN POLISI PAMONG PRAJA	
1	05	01	2.02	0001	Penyediaan Gaji dan Tunjangan ASN															
					Jumlah Orang yang Menerima Gaji dan Tunjangan ASN	197 Orang/bulan			197 Orang/bulan	192 Orang/bulan	30.719.447.563,00	32.575.752.382,00	36.380.918.578,00	Kota Bogor, Semua Kecamatan, Semua Kel/Desa	PENDAPATAN ASLI DAERAH (PAD) Dana Transfer		Reformasi Birokrasi		31.210.000.000,00	SATUAN POLISI PAMONG PRAJA
1	05	01	2.06	Administrasi Umum Perangkat Daerah	Persentase pemenuhan kebutuhan operasional perangkat daerah	100 %			774.991.850,00	606.292.100,00	606.292.100,00			Memperkuat Stabilitas Polhukhankam Dan Transformasi Pelayanan Publik	Reformasi Birokrasi	Karyawan dan Karyawati Satuan Polisi Pamong Praja		840.000.000,00	SATUAN POLISI PAMONG PRAJA	
1	05	01	2.06	0002	Penyediaan Peralatan dan Perlengkapan Kantor															
					Jumlah Paket Peralatan dan Perlengkapan Kantor yang Disediakan	1 Paket			1 Paket	1 Paket	123.636.000,00	123.636.000,00	123.636.000,00	Kota Bogor, Bogor Utara, Bantarljati	PENDAPATAN ASLI DAERAH (PAD)	Memperkuat Stabilitas Polhukhankam Dan Transformasi Pelayanan Publik	Reformasi Birokrasi		70.000.000,00	SATUAN POLISI PAMONG PRAJA
1	05	01	2.06	0003	Penyediaan Peralatan Rumah Tangga															
					Jumlah Paket Peralatan Rumah Tangga yang Disediakan	1 Paket			1 Paket	1 Paket	42.003.700,00	29.995.900,00	29.995.900,00	Kota Bogor, Bogor Utara, Bantarljati	PENDAPATAN ASLI DAERAH (PAD)	Memperkuat Stabilitas Polhukhankam Dan Transformasi Pelayanan Publik	Reformasi Birokrasi		50.000.000,00	SATUAN POLISI PAMONG PRAJA
1	05	01	2.06	0004	Penyediaan Bahan Logistik Kantor															
					Jumlah Paket Bahan Logistik Kantor yang Disediakan	1 Paket			1 Paket	1 Paket	276.090.000,00	221.580.000,00	1.226.321.200,00	Kota Bogor, Bogor Utara, Bantarljati	PENDAPATAN ASLI DAERAH (PAD)	Memperkuat Stabilitas Polhukhankam Dan Transformasi Pelayanan Publik	Reformasi Birokrasi		350.000.000,00	SATUAN POLISI PAMONG PRAJA
1	05	01	2.06	0005	Penyediaan Barang Cetak dan Penggandaan															
					Jumlah Paket Barang Cetak dan Penggandaan yang Disediakan	1 Paket			1 Paket	1 Paket	91.720.150,00	91.722.200,00	91.722.200,00	Kota Bogor, Bogor Utara, Bantarljati	PENDAPATAN ASLI DAERAH (PAD)	Memperkuat Stabilitas Polhukhankam Dan Transformasi Pelayanan Publik	Reformasi Birokrasi		75.000.000,00	SATUAN POLISI PAMONG PRAJA
1	05	01	2.06	0006	Penyediaan Bahan Bacaan dan Peraturan Perundang-undangan															
					Jumlah Dokumen Bahan Bacaan dan Peraturan Perundang-undangan yang Disediakan	1 Dokumen			1 Dokumen	1 Dokumen	41.600.000,00	41.600.000,00	41.600.000,00	Kota Bogor, Semua Kecamatan, Semua Kel/Desa	PENDAPATAN ASLI DAERAH (PAD)	Memperkuat Stabilitas Polhukhankam Dan Transformasi Pelayanan Publik	Reformasi Birokrasi		45.000.000,00	SATUAN POLISI PAMONG PRAJA
1	05	01	2.06	0009	Penyelenggaraan Rapat Koordinasi dan Konsultasi SKPD															
					Jumlah Laporan Penyelenggaraan Rapat Koordinasi dan Konsultasi SKPD	1 Laporan			1 Laporan	1 Laporan	199.942.000,00	97.758.000,00	97.758.000,00	Semua Kota/Kab, Semua Kecamatan, Bantarljati Semua Kota/Kab, Semua Kecamatan, Semua Kel/Desa	PENDAPATAN ASLI DAERAH (PAD)	Memperkuat Stabilitas Polhukhankam Dan Transformasi Pelayanan Publik	Reformasi Birokrasi		250.000.000,00	SATUAN POLISI PAMONG PRAJA

No	Kode	Urusan / Bidang Urusan / Program / Kegiatan / Sub Kegiatan	Indikator Program / Kegiatan / Sub Kegiatan	Target Akhir Periode Renstra OPD	Realisasi Capaian RENJA OPD Tahun 2022	Prakiraan Capaian Target RENJA OPD Tahun 2023	Capaian Kinerja Dan Kerangka Pendanaan						Kelompok Sasaran	Prakiraan Maju Rencana Tahun 2025		Perangkat Daerah Penanggung Jawab						
							Target 2024		Pagu Indikatif (Rp)			Lokasi		Sumber Dana	Prioritas		Target	Pagu Indikatif (Rp)				
							Sebelum	Sesudah	RKPD 2024	APBD 2024	RKPD Perubahan 2024				Nasional				Daerah			
1	05	02	2.01	0003	Penanganan Gangguan Ketenteraman dan Ketertiban Umum dalam 1 (Satu) Daerah Kabupaten/Kota	Persentase penanganan gangguan ketenteraman dan ketertiban umum yang ditindaklanjuti dan terselesaikan	100 %			100 %	100 %	2.411.562.893,00	1.995.456.000,00	1.995.456.000,00			Memperkuat Stabilitas Polhukhankam Dan Transformasi Pelayanan Publik	Reformasi Birokrasi	Masyarakat Kota Bogor		2.717.000.000,00	SATUAN POLISI PAMONG PRAJA
0003 Koordinasi Penyelenggaraan Ketenteraman dan Ketertiban Umum serta Perlindungan Masyarakat Tingkat Kabupaten/Kota																						
					Jumlah Dokumen Hasil Pelaksanaan Koordinasi Penyelenggaraan Ketenteraman, Ketertiban Umum dan Perlindungan Masyarakat Tingkat Kabupaten/Kota	1 Dokumen			1 Dokumen	1 Dokumen	1.315.563.800,00	1.315.563.800,00	1.315.563.800,00	Kota Bogor, Semua Kecamatan, Semua Kel/Desa	PENDAPATAN ASLI DAERAH (PAD)	Memperkuat Stabilitas Polhukhankam Dan Transformasi Pelayanan Publik	Reformasi Birokrasi			1.500.000.000,00	SATUAN POLISI PAMONG PRAJA	
1	05	02	2.01	0004	Pemberdayaan Perlindungan Masyarakat dalam rangka Ketenteraman dan Ketertiban Umum	Jumlah Dokumen yang Memuat Hasil Pemberdayaan Perlindungan Masyarakat dalam rangka Ketenteraman dan Ketertiban Umum	1 Dokumen			1 Dokumen	1 Dokumen	48.000.000,00	24.000.000,00	185.730.000,00	Kota Bogor, Semua Kecamatan, Semua Kel/Desa	PENDAPATAN ASLI DAERAH (PAD)	Memperkuat Stabilitas Polhukhankam Dan Transformasi Pelayanan Publik	Reformasi Birokrasi			55.000.000,00	SATUAN POLISI PAMONG PRAJA
0004 Pemberdayaan Perlindungan Masyarakat dalam rangka Ketenteraman dan Ketertiban Umum																						
1	05	02	2.01	0005	Peningkatan Kapasitas SDM Satuan Polisi Pamongpra ja dan Satuan Perlindungan Masyarakat yang Ditingkatkan Kapasitasnya	Jumlah SDM Satuan Polisi Pamongpra ja dan Satuan Perlindungan Masyarakat yang Ditingkatkan Kapasitasnya	350 Orang			350 Orang	350 Orang	448.999.900,00	320.533.000,00	266.803.000,00	Kota Bogor, Semua Kecamatan, Semua Kel/Desa	PENDAPATAN ASLI DAERAH (PAD)	Memperkuat Stabilitas Polhukhankam Dan Transformasi Pelayanan Publik	Reformasi Birokrasi			450.000.000,00	SATUAN POLISI PAMONG PRAJA
0005 Peningkatan Kapasitas SDM Satuan Polisi Pamongpra ja dan Satuan Perlindungan Masyarakat Termasuk dalam Pelaksanaan Tugas yang Bermanfaat Hak Asasi Manusia																						
1	05	02	2.01	0006	Kerja Sama antar Lembaga dan Kemitraan dalam Teknik Pencegahan dan Penanganan Gangguan Ketenteraman dan Ketertiban Umum	Jumlah Dokumen Hasil Pelaksanaan Kerja Sama antar Lembaga dan Kemitraan dalam Teknik Pencegahan Kejahatan	1 Dokumen			1 Dokumen	1 Dokumen	189.999.900,00	150.959.800,00	150.959.800,00	Kota Bogor, Semua Kecamatan, Semua Kel/Desa	PENDAPATAN ASLI DAERAH (PAD)	Memperkuat Stabilitas Polhukhankam Dan Transformasi Pelayanan Publik	Reformasi Birokrasi			250.000.000,00	SATUAN POLISI PAMONG PRAJA
0006 Kerja Sama antar Lembaga dan Kemitraan dalam Teknik Pencegahan dan Penanganan Gangguan Ketenteraman dan Ketertiban Umum																						
1	05	02	2.01	0015	Pencegahan Gangguan Ketenteraman dan Ketertiban Umum Melalui Deteksi Dini dan Cegah Dini, Pembinaan dan Penyuluhan, Pelaksanaan Patroli, Pengamanan, dan Pengawasan	Jumlah Laporan Gangguan Ketenteraman dan Ketertiban Umum yang Dicegah Melalui Deteksi Dini dan Cegah Dini, Pembinaan dan Penyuluhan, Patroli,	1500 laporan			1500 laporan	1500 laporan	170.999.900,00	100.499.800,00	100.499.800,00	Kota Bogor, Semua Kecamatan, Semua Kel/Desa	PENDAPATAN ASLI DAERAH (PAD)	Memperkuat Stabilitas Polhukhankam Dan Transformasi Pelayanan Publik	Reformasi Birokrasi			175.000.000,00	SATUAN POLISI PAMONG PRAJA
0015 Pencegahan Gangguan Ketenteraman dan Ketertiban Umum Melalui Deteksi Dini dan Cegah Dini, Pembinaan dan Penyuluhan, Pelaksanaan Patroli, Pengamanan, dan Pengawasan																						
1	05	02	2.01	0016	Penindakan Atas Gangguan Ketenteraman dan Ketertiban Umum berdasarkan Perda dan Perkada Melalui Penertiban dan Penanganan Unjuk Rasa dan Kerusuhan Massa	Jumlah Laporan Gangguan Ketenteraman dan Ketertiban Umum berdasarkan Perda dan Perkada Melalui Penertiban dan Penanganan Unjuk Rasa	50 Laporan			50 Laporan	50 Laporan	200.999.393,00	78.899.600,00	45.718.700,00	Kota Bogor, Semua Kecamatan, Semua Kel/Desa	PENDAPATAN ASLI DAERAH (PAD)	Memperkuat Stabilitas Polhukhankam Dan Transformasi Pelayanan Publik	Reformasi Birokrasi			250.000.000,00	SATUAN POLISI PAMONG PRAJA
0016 Penindakan Atas Gangguan Ketenteraman dan Ketertiban Umum berdasarkan Perda dan Perkada Melalui Penertiban dan Penanganan Unjuk Rasa dan Kerusuhan Massa																						
1	05	02	2.01	0017	Penyediaan Layanan dasar dalam rangka Dampak Penegakan Peraturan Daerah dan Peraturan kepala daerah	Jumlah Laporan Penyediaan Layanan Dampak Penegakan Perda dan Perkada yang Terlayani/ Laporan pemberian pelayanan dasar kepada warga Layanan yang ter Dampak	29 Laporan			29 Laporan	29 Laporan	37.000.000,00	5.000.000,00	5.000.000,00	Kota Bogor, Semua Kecamatan, Semua Kel/Desa	PENDAPATAN ASLI DAERAH (PAD)	Memperkuat Stabilitas Polhukhankam Dan Transformasi Pelayanan Publik	Reformasi Birokrasi			37.000.000,00	SATUAN POLISI PAMONG PRAJA
0017 Penyediaan Layanan dasar dalam rangka Dampak Penegakan Peraturan Daerah dan Peraturan kepala daerah																						
1	05	02	2.02		Penegakan Peraturan Daerah Kabupaten/Kota dan Peraturan Bupati/Wali Kota	Persentase tindak lanjut penegakan perda dan perkada	100 %			100 %	100 %	817.643.900,00	1.051.662.400,00	1.051.662.400,00			Memperkuat Stabilitas Polhukhankam Dan Transformasi Pelayanan Publik	Reformasi Birokrasi	Masyarakat Kota Bogor		925.000.000,00	SATUAN POLISI PAMONG PRAJA
0010 Sosialisasi Penegakan Peraturan Daerah dan Peraturan Kepala Daerah																						

No	Kode	Urusan / Bidang Urusan / Program / Kegiatan / Sub Kegiatan	Indikator Program / Kegiatan / Sub Kegiatan	Target Akhir Periode Renstra OPD	Realisasi Capaian RENJA OPD Tahun 2022	Prakiraan Capaian Target RENJA OPD Tahun 2023	Capaian Kinerja Dan Kerangka Pendanaan							Kelompok Sasaran	Prakiraan Maju Rencana Tahun 2025		Perangkat Daerah Penanggung Jawab				
							Target 2024		Pagu Indikatif (Rp)			Lokasi	Sumber Dana		Prioritas			Target	Pagu Indikatif (Rp)		
							Sebelum	Sesudah	RKPD 2024	APBD 2024	RKPD Perubahan 2024				Nasional	Daerah					
1																					
			Jumlah Laporan Hasil Pelaksanaan Sosialisasi Penegakan Peraturan Daerah dan Peraturan Kepala Daerah	1 Laporan			1 Laporan	1 Laporan	389.538.200,00	432.103.100,00	745.706.813,00	Kota Bogor, Semua Kecamatan, Semua Kel/Desa	DBH Cukai Hasil Tembakau (CHT)	Memperkuat Stabilitas Polhukhankam Dan Transformasi Pelayanan Publik	Reformasi Birokrasi		450.000.000,00	SATUAN POLISI PAMONG PRAJA			
1	05	02	2.02	0011	Penanganan Atas Pelanggaran Peraturan Daerah dan Peraturan Kepala daerah																
			Jumlah Laporan Pelaksanaan Penanganan Atas Pelanggaran Peraturan Daerah dan Peraturan kepala daerah Sesuai SOP	1 Laporan			1 Laporan	1 Laporan	418.105.700,00	614.559.400,00	1.148.417.224,00	Kota Bogor, Semua Kecamatan, Semua Kel/Desa	DBH Cukai Hasil Tembakau (CHT)	Memperkuat Stabilitas Polhukhankam Dan Transformasi Pelayanan Publik	Reformasi Birokrasi		450.000.000,00	SATUAN POLISI PAMONG PRAJA			
1	05	02	2.02	0012	Pengawasan Atas Kepatuhan Terhadap Pelaksanaan Peraturan Daerah dan Peraturan Kepala Daerah																
			Jumlah Laporan Hasil Pelaksanaan Pengawasan yang Dilakukan Terhadap Kepatuhan Terhadap Pelaksanaan Peraturan Daerah dan Peraturan Kepala Daerah	1 Laporan			1 Laporan	1 Laporan	10.000.000,00	4.999.900,00	4.999.900,00	Kota Bogor, Semua Kecamatan, Semua Kel/Desa	PENDAPATAN ASLI DAERAH (PAD)	Memperkuat Stabilitas Polhukhankam Dan Transformasi Pelayanan Publik	Reformasi Birokrasi		25.000.000,00	SATUAN POLISI PAMONG PRAJA			
1	05	02	2.03		Pembinaan Penyidik Pegawai Negeri Sipil (PPNS) Kabupaten/Kota	Persentase Penyidik Pegawai Negeri Sipil (PPNS) Kota Bogor yang dibina	90 %			90 %	90 %	25.000.000,00	15.000.000,00	15.000.000,00			Memperkuat Stabilitas Polhukhankam Dan Transformasi Pelayanan Publik	Reformasi Birokrasi	Penyidik Pegawai Negeri Sipil (PPNS)	50.000.000,00	SATUAN POLISI PAMONG PRAJA
1	05	02	2.03	0006	Pengembangan Kapasitas dan Karier PPNS																
			Jumlah Laporan Hasil Pengembangan dan Peningkatan Kapasitas Pejabat PPNS Penegak Perda	1 Laporan			1 Laporan	1 Laporan	25.000.000,00	15.000.000,00	15.000.000,00	Kota Bogor, Semua Kecamatan, Semua Kel/Desa	PENDAPATAN ASLI DAERAH (PAD)	Memperkuat Stabilitas Polhukhankam Dan Transformasi Pelayanan Publik	Reformasi Birokrasi		50.000.000,00	SATUAN POLISI PAMONG PRAJA			
DINAS PEMADAM KEBAKARAN DAN PENYELAMATAN									18.072.105.187,00	16.168.444.437,00	17.480.536.403,00							24.611.035.318,00			
URUSAN PEMERINTAHAN WAJIB YANG BERKAITAN DENGAN PELAYANAN DASAR									18.072.105.187,00	16.168.444.437,00	17.480.536.403,00							24.611.035.318,00			
URUSAN PEMERINTAHAN BIDANG KETENTERAMAN DAN KETERTIBAN UMUM SERTA PERLINDUNGAN MASYARAKAT									18.072.105.187,00	16.168.444.437,00	17.480.536.403,00							24.611.035.318,00			
110	1	05	01		PROGRAM PENUNJANG URUSAN PEMERINTAHAN DAERAH KABUPATEN/KOTA	Nilai Rata-rata Indeks Kepuasan Masyarakat terhadap pelayanan Lingkup Perangkat Daerah	3,50 A Point			3,50 A Point	3,50 A Point	15.010.073.487,00	15.198.356.637,00	16.527.093.603,00						19.411.035.318,00	
1	05	01	2.01		Perencanaan, Penganggaran, dan Evaluasi Kinerja Perangkat Daerah	Jumlah Dokumen Perencanaan Perangkat Daerah	5 laporan			5 laporan	5 laporan	9.168.400,00	9.168.400,00	9.168.400,00			Memperkuat Infrastruktur Untuk Mendukung Pengembangan Ekonomi Dan Pelayanan Dasar	Reformasi Birokrasi	Dinas Pemadam Kebakaran dan penyelamatan	10.000.000,00	DINAS PEMADAM KEBAKARAN DAN PENYELAMATAN
1	05	01	2.01	0001	Penyusunan Dokumen Perencanaan Perangkat Daerah																
			Jumlah Dokumen Perencanaan Perangkat Daerah	5 Dokumen			5 Dokumen	5 Dokumen	9.168.400,00	9.168.400,00	9.168.400,00	Kota Bogor, Bogor Timur, Sukasari	PENDAPATAN ASLI DAERAH (PAD)	Memperkuat Infrastruktur Untuk Mendukung Pengembangan Ekonomi Dan Pelayanan Dasar	Reformasi Birokrasi		10.000.000,00	DINAS PEMADAM KEBAKARAN DAN PENYELAMATAN			
1	05	01	2.02		Administrasi Keuangan Perangkat Daerah	Persentase pemenuhan Gaji dan Tunjangan ASN	100 Persen N/A N/A			100 Persen N/A N/A	100 Persen	10.830.935.327,00	11.725.411.959,00	11.725.411.959,00			Memperkuat Infrastruktur Untuk Mendukung Pengembangan Ekonomi Dan Pelayanan Dasar	Peningkatan Kualitas Hidup Masyarakat	Penyediaan Gaji dan Tunjangan ASN	11.533.327.318,00	DINAS PEMADAM KEBAKARAN DAN PENYELAMATAN
1	05	01	2.02	0001	Penyediaan Gaji dan Tunjangan ASN																

No	Kode	Urusan / Bidang Urusan / Program / Kegiatan / Sub Kegiatan	Indikator Program / Kegiatan / Sub Kegiatan	Target Akhir Periode Renstra OPD	Realisasi Capaian RENJA OPD Tahun 2022	Prakiraan Capaian Target RENJA OPD Tahun 2023	Capaian Kinerja Dan Kerangka Pendanaan					Lokasi	Sumber Dana	Prioritas		Kelompok Sasaran	Prakiraan Maju Rencana Tahun 2025		Perangkat Daerah Penanggung Jawab				
							Target 2024		Pagu Indikatif (Rp)					Nasional	Daerah		Target	Pagu Indikatif (Rp)					
							Sebelum	Sesudah	RKPD 2024	APBD 2024	RKPD Perubahan 2024												
1	2	3	4	5	6	7	8	9	10	11	12	13	14	15	16	17	18	19	20				
			Jumlah Korban Bencana yang Mendapatkan Layanan Dukungan Psikososial Kewenangan	10 Orang			10 Orang	10 Orang	1.050.000,00	21.000.000,00	15.645.000,00	Kota Bogor, Semua Kecamatan, Semua Kel/Desa	PENDAPATAN ASLI DAERAH (PAD)	-	Peningkatan Kualitas Hidup Masyarakat			0,00	DINAS SOSIAL				
1	06	06	2.02	Penyelenggaraan Pemberdayaan Masyarakat Terhadap Kesiapsiagaan Bencana	100 %		100 %	100 %	144.133.000,00	432.699.000,00	432.699.000,00			-	Peningkatan Kualitas Hidup Masyarakat			0,00	DINAS SOSIAL				
1	06	06	2.02	0002 Koordinasi, Sosialisasi dan Pelaksanaan Taruna Siaga Bencana																			
				Jumlah Orang yang Melaksanakan Koordinasi, Sosialisasi dan Pelaksanaan Taruna Siaga Bencana	75 Orang				75 Orang	75 Orang	144.133.000,00	432.699.000,00	416.529.000,00	Kota Bogor, Semua Kecamatan, Semua Kel/Desa	PENDAPATAN ASLI DAERAH (PAD)	-	Peningkatan Kualitas Hidup Masyarakat			0,00	DINAS SOSIAL		
117	1	06	07	PROGRAM PENGELOLAAN TAMAN taman Makam Pahlawan					100 %	100 %	50.146.800,00	50.146.800,00	50.146.800,00					0,00					
1	06	07	2.01	Pemeliharaan Taman Makam Pahlawan Nasional Kabupaten/Kota	Jumlah Pemeliharaan Taman Makam Pahlawan Luas area terpelihara Taman Makam Pahlawan	1061 Unit 33500 m2			1061 Unit 33500 m2	1061 Unit 33500 m2	50.146.800,00	50.146.800,00	50.146.800,00		Meningkatkan Sumber Daya Manusia Yang Berkualitas Dan Berdaya Saing	Peningkatan Kualitas Hidup Masyarakat	Masyarakat		0,00	DINAS SOSIAL			
1	06	07	2.01	0002 Pemeliharaan Taman Makam Pahlawan Nasional Kabupaten/Kota																			
				Jumlah Makam yang Terpenuhi Pemeliharannya pada Taman Makam Pahlawan Kabupaten/Kota	1077 Makam				1077 Makam	1077 Makam	50.146.800,00	50.146.800,00	50.146.800,00	Kota Bogor, Bogor Selatan, Empang	PENDAPATAN ASLI DAERAH (PAD)	Meningkatkan Sumber Daya Manusia Yang Berkualitas Dan Berdaya Saing	Peningkatan Kualitas Hidup Masyarakat			0,00	DINAS SOSIAL		
				DINAS TENAGA KERJA																			
				URUSAN PEMERINTAHAN WAJIB YANG TIDAK BERKAITAN DENGAN PELAYANAN DASAR																			
				URUSAN PEMERINTAHAN BIDANG TENAGA KERJA																			
				DINAS TENAGA KERJA																			
				URUSAN PEMERINTAHAN BIDANG TENAGA KERJA																			
118	2	07	01	PROGRAM PENUNJANG URUSAN PEMERINTAHAN DAERAH KABUPATEN/KOTA	Nilai Rata-rata Indeks Kepuasan Masyarakat terhadap pelayanan Lingkup Perangkat Daerah	3,50 A poin poin			3,50 A poin poin	3,50 A poin poin	9.808.147.996,00	10.292.672.397,00	11.076.736.236,00							11.521.223.300,00			
2	07	01	2.01	Perencanaan, Penganggaran, dan Evaluasi Kinerja Perangkat Daerah	Nilai Akuntabilitas Kinerja Instansi Pemerintah Lingkup Perangkat Daerah	A Nilai			A Nilai	A Poin	10.000.000,00	10.027.577,00	10.027.577,00		Meningkatkan Sumber Daya Manusia Yang Berkualitas Dan Berdaya Saing	Reformasi Birokrasi	Pegawai ASN di lingkup Disnaker		10.000.000,00	DINAS TENAGA KERJA			
2	07	01	2.01	0006 Koordinasi dan Penyusunan Laporan Capaian Kinerja dan Ikhtisar Realisasi Kinerja SKPD	Jumlah Laporan Capaian Kinerja dan Ikhtisar Realisasi Kinerja SKPD dan Laporan Hasil Koordinasi Penyusunan Laporan Capaian Kinerja	7 Laporan			7 Laporan	7 Laporan	10.000.000,00	10.027.577,00	7.322.377,00	Kota Bogor, Bogor Tengah, Kebon Kalapa	PENDAPATAN ASLI DAERAH (PAD)	Meningkatkan Sumber Daya Manusia Yang Berkualitas Dan Berdaya Saing	Reformasi Birokrasi			10.000.000,00	DINAS TENAGA KERJA		
2	07	01	2.02	Administrasi Keuangan Perangkat Daerah	Persentase Pemenuhan gaji dan tunjangan ASN	100 Persen			100 Persen	100 Persen	7.725.346.940,00	7.895.958.421,00	7.895.958.421,00		Meningkatkan Sumber Daya Manusia Yang Berkualitas Dan Berdaya Saing	Reformasi Birokrasi	Meningkatnya Kualitas Tatakelola Pemerintahan yang efektif efisien dan akuntabel di lingkup		8.520.000.000,00	DINAS TENAGA KERJA			
2	07	01	2.02	0001 Penyediaan Gaji dan Tunjangan ASN	Jumlah Orang yang Menerima Gaji dan Tunjangan ASN	39 Orang/bulan			39 Orang/bulan	39 Orang/bulan	7.669.721.940,00	7.845.594.421,00	8.760.559.960,00	Kota Bogor, Bogor Tengah, Kebon Kalapa	PENDAPATAN ASLI DAERAH (PAD) Dana Transfer Umum-Dana	Meningkatkan Sumber Daya Manusia Yang Berkualitas Dan Berdaya Saing	Reformasi Birokrasi			8.500.000.000,00	DINAS TENAGA KERJA		
2	07	01	2.02	0007 Koordinasi dan Penyusunan Laporan Keuangan Bulanan/ Triwulanan/ Semesteran SKPD	Jumlah Laporan Keuangan Bulanan/ Triwulanan/ Semesteran SKPD dan Laporan Koordinasi Penyusunan Laporan Keuangan Bulanan/Triwulanan/Semesteran SKPD	1 Laporan			1 Laporan	1 Laporan	55.625.000,00	50.364.000,00	40.190.000,00	Kota Bogor, Bogor Tengah, Kebon Kalapa	PENDAPATAN ASLI DAERAH (PAD) DAU Tambahan Dukungan Pendanaan atas Kebijakan Penyetaraan Penghasilan Tetap Kepala	Meningkatkan Sumber Daya Manusia Yang Berkualitas Dan Berdaya Saing	Reformasi Birokrasi			20.000.000,00	DINAS TENAGA KERJA		

No	Kode	Urusan / Bidang Urusan / Program / Kegiatan / Sub Kegiatan	Indikator Program / Kegiatan / Sub Kegiatan	Target Akhir Periode Renstra OPD	Realisasi Capaian RENJA OPD Tahun 2022	Prakiraan Capaian Target RENJA OPD Tahun 2023	Capaian Kinerja Dan Kerangka Pendanaan						Lokasi	Sumber Dana	Prioritas		Kelompok Sasaran	Prakiraan Maju Rencana Tahun 2025		Perangkat Daerah Penanggung Jawab
							Target 2024		Pagu Indikatif (Rp)			Nasional			Daerah	Target		Pagu Indikatif (Rp)		
							Sebelum	Sesudah	RKPD 2024	APBD 2024	RKPD Perubahan 2024									
1																				
			Jumlah Laporan Penyediaan Jasa Pelayanan Umum Kantor yang Disediakan	1 Laporan			1 Laporan	1 Laporan	294.230.240,00	729.377.448,00	729.377.448,00	Kota Bogor, Bogor Tengah, Kebon Kalapa	PENDAPATAN ASLI DAERAH (PAD) Dana Transfer Umum-Dana	Meningkatkan Sumber Daya Manusia Yang Berkualitas Dan Berdaya Saing	Peningkatan Kualitas Hidup Masyarakat			600.000.000,00		DINAS TENAGA KERJA
2	07	01	2.09	Pemeliharaan Barang Milik Daerah Penunjang Urusan Pemerintahan Daerah	Persentase BMD lingkup perangkat daerah berkondisi baik	100 Persen			438.650.000,00	468.489.088,00	468.489.088,00			Meningkatkan Sumber Daya Manusia Yang Berkualitas Dan Berdaya Saing	Peningkatan Kualitas Hidup Masyarakat	Meningkatnya Kualitas Tatakelola Pemerintahan yang efektif efisien dan akuntabel di lingkup		550.000.000,00		DINAS TENAGA KERJA
2	07	01	2.09	0002	Penyediaan Jasa Pemeliharaan, Biaya Pemeliharaan, Pajak dan Perizinan Kendaraan Dinas Operasional atau Lapangan															
					Jumlah Kendaraan Dinas Operasional atau Lapangan yang Dipelihara dan dibayarkan Pajak dan	4 Unit			108.030.000,00	141.380.000,00	141.380.000,00	Kota Bogor, Bogor Tengah, Kebon Kalapa	PENDAPATAN ASLI DAERAH (PAD)	Meningkatkan Sumber Daya Manusia Yang Berkualitas Dan Berdaya Saing	Peningkatan Kualitas Hidup Masyarakat			200.000.000,00		DINAS TENAGA KERJA
2	07	01	2.09	0006	Pemeliharaan Peralatan dan Mesin Lainnya															
					Jumlah Peralatan dan Mesin Lainnya yang Dipelihara	50 Unit			75.630.000,00	75.850.000,00	68.060.000,00	Kota Bogor, Bogor Tengah, Kebon Kalapa	PENDAPATAN ASLI DAERAH (PAD) DAU Tambahan Dukungan Pendanaan atas Kebijakan Penyetaraan Penghasilan Tetap Kepala	Meningkatkan Sumber Daya Manusia Yang Berkualitas Dan Berdaya Saing	Reformasi Birokrasi			50.000.000,00		DINAS TENAGA KERJA
2	07	01	2.09	0009	Pemeliharaan/Rehabilitasi Gedung Kantor dan Bangunan Lainnya															
					Jumlah Gedung Kantor dan Bangunan Lainnya yang Dipelihara/Direhabilitasi	2 Unit			254.990.000,00	251.259.088,00	251.259.088,00	Kota Bogor, Bogor Tengah, Kebon Kalapa	PENDAPATAN ASLI DAERAH (PAD)	Meningkatkan Sumber Daya Manusia Yang Berkualitas Dan Berdaya Saing	Reformasi Birokrasi			300.000.000,00		DINAS TENAGA KERJA
119	2	07	03		PROGRAM PELATIHAN KERJA DAN PRODUKTIVITAS TENAGA KERJA	Persentase peserta pelatihan yang bersertifikat kompetensi persentase perusahaan yang memiliki	100 8 Persen Persen		1.562.548.737,00	2.996.593.337,00	4.370.474.716,00								3.545.000.000,00	
2	07	03	2.01		Pelaksanaan Pelatihan berdasarkan Unit Kompetensi	Jumlah tenaga kerja yang dilatih dan memiliki sertifikat kompetensi	Orang 216		1.531.983.637,00	2.966.038.237,00	2.966.038.237,00				Peningkatan Kualitas Hidup Masyarakat			3.500.000.000,00		DINAS TENAGA KERJA
2	07	03	2.01	0001	Proses Pelaksanaan Pendidikan dan Pelatihan Keterampilan bagi Pencari Kerja berdasarkan Kluster Kompetensi															
					Jumlah Tenaga Kerja yang Mendapat Pelatihan Berbasis Kompetensi pada Tahun n	216 Orang			1.531.983.637,00	2.966.038.237,00	4.341.411.716,00	Kota Bogor, Bogor Tengah, Kebon Kalapa	PENDAPATAN ASLI DAERAH (PAD) DBH Cukai Hasil		Peningkatan Kualitas Hidup Masyarakat			3.500.000.000,00		DINAS TENAGA KERJA
2	07	03	2.02		Pembinaan Lembaga Pelatihan Kerja Swasta	Terlaksananya Pembinaan Lembaga	100 Persen		11.130.000,00	11.120.000,00	11.120.000,00				Peningkatan Kualitas Hidup Masyarakat			15.000.000,00		DINAS TENAGA KERJA
2	07	03	2.02	0001	Pembinaan Lembaga Pelatihan Kerja Swasta															
					Jumlah Lembaga Pelatihan Kerja Swasta	25 Lembaga			11.130.000,00	11.120.000,00	9.627.900,00	Kota Bogor, Bogor Tengah, Kebon Kalapa	PENDAPATAN ASLI DAERAH (PAD)		Peningkatan Kualitas Hidup Masyarakat			15.000.000,00		DINAS TENAGA KERJA
2	07	03	2.04		Konsultasi Produktivitas pada Perusahaan Kecil	Terlaksananya Konsultasi Produktivitas pada Perusahaan Kecil	100 Persen		19.435.100,00	19.435.100,00	19.435.100,00				Peningkatan Kualitas Hidup Masyarakat			30.000.000,00		DINAS TENAGA KERJA
2	07	03	2.04	0001	Pelaksanaan Konsultasi Produktivitas kepada Perusahaan Kecil															
					Jumlah Perusahaan Kecil yang Mendapat Konsultasi Peningkatan	30 Perusahaan			19.435.100,00	19.435.100,00	19.435.100,00	Kota Bogor, Bogor Tengah, Kebon Kalapa	PENDAPATAN ASLI DAERAH (PAD)		Peningkatan Kualitas Hidup Masyarakat			30.000.000,00		DINAS TENAGA KERJA
120	2	07	04		PROGRAM PENEMPATAN TENAGA	Persentase Penyerapan Tenaga Kerja	65.60 Persen	65.60 Persen	501.861.200,00	519.568.930,00	3.752.135.930,00								570.959.300,00	
2	07	04	2.01		Pelayanan antar Kerja di Daerah Kabupaten/Kota		2500 Orang		252.605.200,00	270.312.930,00	270.312.930,00				Peningkatan Kualitas Hidup Masyarakat			279.629.300,00		DINAS TENAGA KERJA
2	07	04	2.01	0002	Pelayanan antar Kerja															
					Jumlah Tenaga Kerja yang Ditempatkan Melalui Layanan AKAD dan AKL	220 Orang			238.601.200,00	256.308.930,00	3.499.375.930,00	Kota Bogor, Bogor Tengah, Kebon Kalapa	PENDAPATAN ASLI DAERAH (PAD)		Peningkatan Kualitas Hidup Masyarakat			249.629.300,00		DINAS TENAGA KERJA
2	07	04	2.01	0003	Penyuluhan dan Bimbingan Jabatan bagi Pencari Kerja															
					Jumlah Pencari Kerja yang Mendapatkan Penyuluhan dan	350 Orang			8.720.000,00	8.720.000,00	3.720.000,00	Kota Bogor, Bogor Tengah, Kebon Kalapa	PENDAPATAN ASLI DAERAH (PAD)		Peningkatan Kualitas Hidup Masyarakat			15.000.000,00		DINAS TENAGA KERJA
2	07	04	2.01	0004	Penyelenggaraan Unit Layanan Disabilitas Ketenagakerjaan															
					Jumlah Tenaga Kerja Disabilitas yang Mendapatkan Fasilitas	50 Orang			5.284.000,00	5.284.000,00	2.284.000,00	Kota Bogor, Bogor Tengah, Kebon Kalapa	PENDAPATAN ASLI DAERAH (PAD)		Peningkatan Kualitas Hidup Masyarakat			15.000.000,00		DINAS TENAGA KERJA

No	Kode	Urusan / Bidang Urusan / Program / Kegiatan / Sub Kegiatan	Indikator Program / Kegiatan / Sub Kegiatan	Target Akhir Periode Renstra OPD	Realisasi Capaian RENJA OPD Tahun 2022	Prakiraan Capaian Target RENJA OPD Tahun 2023	Capaian Kinerja Dan Kerangka Pendanaan					Lokasi	Sumber Dana	Prioritas		Kelompok Sasaran	Prakiraan Maju Rencana Tahun 2025		Perangkat Daerah Penanggung Jawab	
							Target 2024		Pagu Indikatif (Rp)					Nasional	Daerah		Target	Pagu Indikatif (Rp)		
							Sebelum	Sesudah	RKPD 2024	APBD 2024	RKPD Perubahan 2024									
1	2	08	01	2.02																
					Administrasi Keuangan Perangkat Daerah	Persentase Pemenuhan gaji dan tunjangan ASN	100 %													DINAS PEMBERDAYAAN PEREMPUAN DAN PERLINDUNGAN ANAK
					0001	Penyediaan Gaji dan Tunjangan ASN														DINAS PEMBERDAYAAN PEREMPUAN DAN PERLINDUNGAN ANAK
						Jumlah Orang yang Menerima Gaji dan Tunjangan ASN	30 Orang/bulan													DINAS PEMBERDAYAAN PEREMPUAN DAN PERLINDUNGAN ANAK
						30 Orang/bulan	31 Orang/bulan	6.218.088.006,00	6.691.412.370,00	7.085.901.228,00	Kota Bogor, Semua Kecamatan, Semua Kel/Desa	PENDAPATAN ASLI DAERAH (PAD) Dana Transfer		Reformasi Birokrasi					6.839.896.807,00	DINAS PEMBERDAYAAN PEREMPUAN DAN PERLINDUNGAN ANAK
					0007	Koordinasi dan Penyusunan Laporan Keuangan Bulanan/Triwulanan/Semesteran SKPD														DINAS PEMBERDAYAAN PEREMPUAN DAN PERLINDUNGAN ANAK
						Jumlah Laporan Keuangan Bulanan/Triwulanan/ Semesteran SKPD dan Laporan Koordinasi Penyusunan Laporan Keuangan Bulanan/Triwulanan/Semesteran	1 Laporan													DINAS PEMBERDAYAAN PEREMPUAN DAN PERLINDUNGAN ANAK
						1 Laporan	1 Laporan	66.000.000,00	66.000.000,00	66.000.000,00	Kota Bogor, Semua Kecamatan, Semua Kel/Desa	PENDAPATAN ASLI DAERAH (PAD)	Memperkuat Stabilitas Polhukhankam Dan Transformasi Pelayanan Publik	Reformasi Birokrasi					87.120.000,00	DINAS PEMBERDAYAAN PEREMPUAN DAN PERLINDUNGAN ANAK
					2	08	01	2.06												DINAS PEMBERDAYAAN PEREMPUAN DAN PERLINDUNGAN ANAK
						Administrasi Umum Perangkat Daerah	Persentase Pemenuhan Kebutuhan Operasional perangkat daerah	100 %												DINAS PEMBERDAYAAN PEREMPUAN DAN PERLINDUNGAN ANAK
						100 %	100 %	1.018.084.100,00	968.704.100,00	968.704.100,00				Reformasi Birokrasi	DP3A				1.081.851.200,00	DINAS PEMBERDAYAAN PEREMPUAN DAN PERLINDUNGAN ANAK
					0001	Penyediaan Komponen Instalasi Listrik/Penerangan Bangunan Kantor														DINAS PEMBERDAYAAN PEREMPUAN DAN PERLINDUNGAN ANAK
						Jumlah Paket Komponen Instalasi Listrik/Penerangan Bangunan Kantor yang	1 Paket													DINAS PEMBERDAYAAN PEREMPUAN DAN PERLINDUNGAN ANAK
						1 Paket	1 Paket	3.222.100,00	3.222.100,00	3.222.100,00	Kota Bogor, Semua Kecamatan, Semua Kel/Desa	PENDAPATAN ASLI DAERAH (PAD)		Reformasi Birokrasi					3.500.000,00	DINAS PEMBERDAYAAN PEREMPUAN DAN PERLINDUNGAN ANAK
					2	08	01	2.06	0002	Penyediaan Peralatan dan Perlengkapan Kantor										DINAS PEMBERDAYAAN PEREMPUAN DAN PERLINDUNGAN ANAK
						Jumlah Paket Peralatan dan Perlengkapan Kantor yang Disediakan	5 Paket													DINAS PEMBERDAYAAN PEREMPUAN DAN PERLINDUNGAN ANAK
						5 Paket	5 Paket	143.109.300,00	143.109.300,00	143.109.300,00	Kota Bogor, Semua Kecamatan, Semua Kel/Desa	PENDAPATAN ASLI DAERAH (PAD)		Reformasi Birokrasi					143.232.100,00	DINAS PEMBERDAYAAN PEREMPUAN DAN PERLINDUNGAN ANAK
					2	08	01	2.06	0003	Penyediaan Peralatan Rumah Tangga										DINAS PEMBERDAYAAN PEREMPUAN DAN PERLINDUNGAN ANAK
						Jumlah Paket Peralatan Rumah Tangga yang Disediakan	3 Paket													DINAS PEMBERDAYAAN PEREMPUAN DAN PERLINDUNGAN ANAK
						3 Paket	3 Paket	19.438.900,00	19.438.900,00	19.438.900,00	Kota Bogor, Semua Kecamatan, Semua Kel/Desa	PENDAPATAN ASLI DAERAH (PAD)		Reformasi Birokrasi					20.491.100,00	DINAS PEMBERDAYAAN PEREMPUAN DAN PERLINDUNGAN ANAK
					2	08	01	2.06	0004	Penyediaan Bahan Logistik Kantor										DINAS PEMBERDAYAAN PEREMPUAN DAN PERLINDUNGAN ANAK
						Jumlah Paket Bahan Logistik Kantor yang Disediakan	5 Paket													DINAS PEMBERDAYAAN PEREMPUAN DAN PERLINDUNGAN ANAK
						5 Paket	5 Paket	629.465.000,00	607.855.000,00	592.700.000,00	Kota Bogor, Semua Kecamatan, Semua Kel/Desa	PENDAPATAN ASLI DAERAH (PAD)		Reformasi Birokrasi					700.000.000,00	DINAS PEMBERDAYAAN PEREMPUAN DAN PERLINDUNGAN ANAK
					2	08	01	2.06	0005	Penyediaan Barang Cetak dan Penggandaan										DINAS PEMBERDAYAAN PEREMPUAN DAN PERLINDUNGAN ANAK
						Jumlah Paket Barang Cetak dan Penggandaan yang	1 Paket													DINAS PEMBERDAYAAN PEREMPUAN DAN PERLINDUNGAN ANAK
						1 Paket	1 Paket	10.058.800,00	10.058.800,00	10.058.800,00	Kota Bogor, Semua Kecamatan, Semua Kel/Desa	PENDAPATAN ASLI DAERAH (PAD)		Reformasi Birokrasi					9.273.000,00	DINAS PEMBERDAYAAN PEREMPUAN DAN PERLINDUNGAN ANAK
					2	08	01	2.06	0008	Fasilitasi Kunjungan Tamu										DINAS PEMBERDAYAAN PEREMPUAN DAN PERLINDUNGAN ANAK
						Jumlah Laporan Fasilitasi Kunjungan Tamu	5 Laporan													DINAS PEMBERDAYAAN PEREMPUAN DAN PERLINDUNGAN ANAK
						5 Laporan	5 Laporan	20.280.000,00	0,00	0,00	Kota Bogor, Semua Kecamatan, Semua Kel/Desa	PENDAPATAN ASLI DAERAH (PAD)		Reformasi Birokrasi					20.280.000,00	DINAS PEMBERDAYAAN PEREMPUAN DAN PERLINDUNGAN ANAK
					2	08	01	2.06	0009	Penyelenggaraan Rapat Koordinasi dan Konsultasi SKPD										DINAS PEMBERDAYAAN PEREMPUAN DAN PERLINDUNGAN ANAK
						Jumlah Laporan Penyelenggaraan Rapat Koordinasi dan Konsultasi	50 Laporan													DINAS PEMBERDAYAAN PEREMPUAN DAN PERLINDUNGAN ANAK
						50 Laporan	50 Laporan	192.510.000,00	185.020.000,00	184.987.000,00	Kota Bogor, Semua Kecamatan, Semua Kel/Desa	PENDAPATAN ASLI DAERAH (PAD)		Reformasi Birokrasi					185.075.000,00	DINAS PEMBERDAYAAN PEREMPUAN DAN PERLINDUNGAN ANAK
					2	08	01	2.07		Pengadaan Barang Milik Daerah Penunjang Urusan Pemerintahan	Persentase pemenuhan sarana prasarana penunjang urusan	100 %								DINAS PEMBERDAYAAN PEREMPUAN DAN PERLINDUNGAN ANAK
						100 %	100 %	128.311.000,00	126.219.100,00	126.219.100,00				Reformasi Birokrasi	DP3A				172.703.000,00	DINAS PEMBERDAYAAN PEREMPUAN DAN PERLINDUNGAN ANAK
					2	08	01	2.07	0006	Pengadaan Peralatan dan Mesin Lainnya										DINAS PEMBERDAYAAN PEREMPUAN DAN PERLINDUNGAN ANAK
						Jumlah Unit Peralatan dan Mesin Lainnya yang Disediakan	5 Unit													DINAS PEMBERDAYAAN PEREMPUAN DAN PERLINDUNGAN ANAK
						5 Unit	5 Unit	128.311.000,00	126.219.100,00	126.219.100,00	Kota Bogor, Semua Kecamatan, Semua Kel/Desa	PENDAPATAN ASLI DAERAH (PAD)		Reformasi Birokrasi					172.703.000,00	DINAS PEMBERDAYAAN PEREMPUAN DAN PERLINDUNGAN ANAK
					2	08	01	2.08		Penyediaan Jasa Penunjang Urusan Pemerintahan Daerah	Persentase pemenuhan penyediaan jasa penunjang urusan	100 %								DINAS PEMBERDAYAAN PEREMPUAN DAN PERLINDUNGAN ANAK
						100 %	100 %	489.228.240,00	902.652.640,00	902.652.640,00				Reformasi Birokrasi	DP3A				907.364.120,00	DINAS PEMBERDAYAAN PEREMPUAN DAN PERLINDUNGAN ANAK
					2	08	01	2.08	0002	Penyediaan Jasa Komunikasi, Sumber Daya Air dan Listrik										DINAS PEMBERDAYAAN PEREMPUAN DAN PERLINDUNGAN ANAK
						Jumlah Laporan Penyediaan Jasa Komunikasi, Sumber	1 Laporan													DINAS PEMBERDAYAAN PEREMPUAN DAN PERLINDUNGAN ANAK
						1 Laporan	1 Laporan	139.212.400,00	139.212.400,00	139.212.400,00	Kota Bogor, Semua Kecamatan, Semua Kel/Desa	PENDAPATAN ASLI DAERAH (PAD)		Reformasi Birokrasi					144.711.560,00	DINAS PEMBERDAYAAN PEREMPUAN DAN PERLINDUNGAN ANAK
					2	08	01	2.08	0004	Penyediaan Jasa Pelayanan Umum Kantor										DINAS PEMBERDAYAAN PEREMPUAN DAN PERLINDUNGAN ANAK
						Jumlah Laporan Penyediaan Jasa Pelayanan Umum Kantor yang Disediakan	1 Laporan													DINAS PEMBERDAYAAN PEREMPUAN DAN PERLINDUNGAN ANAK
						1 Laporan	1 Laporan	350.015.840,00	763.440.240,00	763.440.240,00	Kota Bogor, Bogor Tengah, Semua Kel/Desa	PENDAPATAN ASLI DAERAH (PAD) Dana Transfer		Reformasi Birokrasi					762.652.560,00	DINAS PEMBERDAYAAN PEREMPUAN DAN PERLINDUNGAN ANAK
					2	08	01	2.09		Pemeliharaan Barang Milik Daerah Penunjang Urusan Pemerintahan	Persentase Barang Milik Daerah lingkup perangkat daerah berkondisi baik	100 %								DINAS PEMBERDAYAAN PEREMPUAN DAN PERLINDUNGAN ANAK
						100 %	100 %	397.576.000,00	397.576.000,00	397.576.000,00				Reformasi Birokrasi	DP3A				451.580.000,00	DINAS PEMBERDAYAAN PEREMPUAN DAN PERLINDUNGAN ANAK
					2	08	01	2.09	0001	Penyediaan Jasa Pemeliharaan, Biaya Pemeliharaan, dan Pajak Kendaraan Perorangan Dinas atau Kendaraan Dinas Jabatan										DINAS PEMBERDAYAAN PEREMPUAN DAN PERLINDUNGAN ANAK

No	Kode	Urusan / Bidang Urusan / Program / Kegiatan / Sub Kegiatan	Indikator Program / Kegiatan / Sub Kegiatan	Target Akhir Periode Renstra OPD	Realisasi Capaian RENJA OPD Tahun 2022	Prakiraan Capaian Target RENJA OPD Tahun 2023	Capaian Kinerja Dan Kerangka Pendanaan					Lokasi	Sumber Dana	Prioritas		Kelompok Sasaran	Prakiraan Maju Rencana Tahun 2025		Perangkat Daerah Penanggung Jawab	
							Target 2024		Pagu Indikatif (Rp)					Nasional	Daerah		Target	Pagu Indikatif (Rp)		
							Sebelum	Sesudah	RKPD 2024	APBD 2024	RKPD Perubahan 2024									
1																				
127	2 08 06	PROGRAM PEMENUHAN HAK ANAK (PHA)	Jumlah Dokumen Data Gender dan Anak Kabupaten/Kota yang	3 Dokumen			3 Dokumen	3 Dokumen	86.000.000,00	112.706.500,00	112.706.500,00	Kota Bogor, Semua Kecamatan, Semua Kel/Desa	PENDAPATAN ASLI DAERAH (PAD)		Peningkatan Kualitas Hidup Masyarakat		111.800.000,00		DINAS PEMBERDAYAAN PEREMPUAN DAN PERLINDUNGAN ANAK	
			Predikat Kota Layak Anak (KLA)	Utama Peringkat			Utama Peringkat	Utama Peringkat	493.142.200,00	549.511.200,00	541.016.200,00						59.346.820,00			
	2 08 06 2.01	Pelembagaan PHA pada Lembaga Pemerintah, Nonpemerintah, dan Dunia Usaha Kewenangan Pemerintah, Non	Terpenuhiya Pendampingan Pemenuhan Hak Anak terhadap Organisasi Pemerintah, Non	70 Persen			70 Persen	70 Persen	45.651.400,00	41.245.400,00	41.245.400,00				Peningkatan Kualitas Hidup Masyarakat		59.346.820,00		DINAS PEMBERDAYAAN PEREMPUAN DAN PERLINDUNGAN ANAK	
	2 08 06 2.01 0001	Advokasi Kebijakan dan Pendampingan Pemenuhan Hak Anak pada Lembaga Pemerintah, Non Pemerintah, Media dan Dunia Usaha Kewenangan Kabupaten/Kota	Jumlah Organisasi Pemerintah, Non Pemerintah, Media dan Dunia Usaha yang Mendapat Advokasi Kebijakan dan Pendampingan Pemenuhan Hak Anak	35 Organisasi			35 Organisasi	35 Organisasi	45.651.400,00	41.245.400,00	36.101.900,00	Semua Kota/Kab, Semua Kecamatan, Semua Kel/Desa Kota Bogor, Semua Kecamatan, Semua Kel/Desa	PENDAPATAN ASLI DAERAH (PAD)		Peningkatan Kualitas Hidup Masyarakat		59.346.820,00		DINAS PEMBERDAYAAN PEREMPUAN DAN PERLINDUNGAN ANAK	
	2 08 06 2.02	Penguatan dan Pengembangan Lembaga Penyedia Layanan Peningkatan Kualitas Hidup Anak Kewenangan	Persentase lembaga penyedia layanan Peningkatan Kualitas Hidup Anak yang mendapatkan penguatan	35 Persen			35 Persen	35 Persen	447.490.800,00	508.265.800,00	508.265.800,00			Meningkatkan Sumber Daya Manusia Yang Berkualitas Dan Berdaya Saing	Peningkatan Kualitas Hidup Masyarakat	Anak di Kota Bogor	0,00		DINAS PEMBERDAYAAN PEREMPUAN DAN PERLINDUNGAN ANAK	
	2 08 06 2.02 0001	Penyediaan Layanan Peningkatan Kualitas Hidup Anak Kewenangan Kabupaten/Kota	Jumlah Anak yang Mendapatkan Layanan Peningkatan Kualitas Hidup Anak Kewenangan Kabupaten/Kota	52500 Orang			52500 Orang	52500 Orang	140.590.800,00	127.365.800,00	124.014.300,00	Kota Bogor, Semua Kecamatan, Semua Kel/Desa	PENDAPATAN ASLI DAERAH (PAD)	Meningkatkan Sumber Daya Manusia Yang Berkualitas Dan Berdaya Saing	Peningkatan Kualitas Hidup Masyarakat		0,00		DINAS PEMBERDAYAAN PEREMPUAN DAN PERLINDUNGAN ANAK	
	2 08 06 2.02 0004	Penguatan Jejaring antar Lembaga Penyedia Layanan Peningkatan Kualitas Hidup Anak Tingkat Daerah Kabupaten/Kota	Jumlah Dokumen Hasil Penguatan Jejaring Antar Lembaga Penyedia Layanan Peningkatan Kualitas Hidup Anak Kewenangan	3 Dokumen			3 Dokumen	3 Dokumen	306.900.000,00	380.900.000,00	380.900.000,00	Kota Bogor, Semua Kecamatan, Semua Kel/Desa	PENDAPATAN ASLI DAERAH (PAD)	Meningkatkan Sumber Daya Manusia Yang Berkualitas Dan Berdaya Saing	Peningkatan Kualitas Hidup Masyarakat		0,00		DINAS PEMBERDAYAAN PEREMPUAN DAN PERLINDUNGAN ANAK	
			DINAS KETAHANAN PANGAN DAN PERTANIAN						20.048.464.072,00	18.091.218.995,00	34.006.099.768,00						22.888.320.562,00			
			URUSAN PEMERINTAHAN WAJIB YANG TIDAK BERKAITAN DENGAN PELAYANAN DASAR						16.404.708.472,00	16.548.873.429,00	22.743.375.162,00							17.682.873.772,00		
			URUSAN PEMERINTAHAN BIDANG PANGAN						16.404.708.472,00	16.548.873.429,00	22.743.375.162,00							17.682.873.772,00		
128	2 09 01	PROGRAM PENUNJANG URUSAN PEMERINTAHAN DAERAH KABUPATEN/KOTA	Nilai Indeks Kepuasan Masyarakat terhadap pelayanan Lingkup Perangkat Daerah Nilai Akuntabilitas Kinerja Instansi	3,50 A Point			3,50 A Point	3,55 A Point	16.082.644.417,00	15.780.108.174,00	17.542.668.907,00						17.132.873.772,00			
	2 09 01 2.01	Perencanaan, Penganggaran, dan Evaluasi Kinerja Perangkat Daerah	Nilai Akuntabilitas Kinerja Instansi Pemerintah Lingkup Perangkat Daerah	A Point			A Point	A Point	5.700.000,00	5.700.000,00	5.700.000,00			Memperkuat Stabilitas Polhukhankam Dan Transformasi Pelayanan Publik	Reformasi Birokrasi	DKPP	10.000.000,00		DINAS KETAHANAN PANGAN DAN PERTANIAN	
	2 09 01 2.01 0001	Penyusunan Dokumen Perencanaan Perangkat Daerah	Jumlah Dokumen Perencanaan Perangkat Daerah	2 Dokumen			2 Dokumen	2 Dokumen	1.900.000,00	1.900.000,00	1.150.000,00	Kota Bogor, Bogor Selatan, Cipaku	PENDAPATAN ASLI DAERAH (PAD)	Memperkuat Stabilitas Polhukhankam Dan Transformasi Pelayanan Publik	Reformasi Birokrasi		3.000.000,00		DINAS KETAHANAN PANGAN DAN PERTANIAN	
	2 09 01 2.01 0007	Evaluasi Kinerja Perangkat Daerah	Jumlah Laporan Evaluasi Kinerja Perangkat Daerah	5 Laporan			5 Laporan	5 Laporan	3.800.000,00	3.800.000,00	3.800.000,00	Kota Bogor, Bogor Selatan, Cipaku	PENDAPATAN ASLI DAERAH (PAD)	Memperkuat Stabilitas Polhukhankam Dan Transformasi Pelayanan Publik	Reformasi Birokrasi		7.000.000,00		DINAS KETAHANAN PANGAN DAN PERTANIAN	

No	Kode	Urusan / Bidang Urusan / Program / Kegiatan / Sub Kegiatan	Indikator Program / Kegiatan / Sub Kegiatan	Target Akhir Periode Renstra OPD	Realisasi Capaian RENJA OPD Tahun 2022	Prakiraan Capaian Target RENJA OPD Tahun 2023	Capaian Kinerja Dan Kerangka Pendanaan						Kelompok Sasaran	Prakiraan Maju Rencana Tahun 2025		Perangkat Daerah Penanggung Jawab				
							Target 2024		Pagu Indikatif (Rp)			Lokasi		Sumber Dana	Prioritas		Target	Pagu Indikatif (Rp)		
							Sebelum	Sesudah	RKPD 2024	APBD 2024	RKPD Perubahan 2024				Nasional				Daerah	
1	2	09	01	2.02																
					Administrasi Keuangan Perangkat Daerah	Persentase pemenuhan gaji dan tunjangan ASN	100 %												DINAS KETAHANAN PANGAN DAN PERTANIAN	
					0001	Penyediaan Gaji dan Tunjangan ASN													DINAS KETAHANAN PANGAN DAN PERTANIAN	
						Jumlah Orang yang Menerima Gaji dan Tunjangan ASN	74 Orang/bulan												DINAS KETAHANAN PANGAN DAN PERTANIAN	
							74 Orang/bulan	74 Orang/bulan	13.483.689.457,00	13.259.180.626,00	15.033.402.359,00	Kota Bogor, Semua Kecamatan, Semua Kel/Desa	PENDAPATAN ASLI DAERAH (PAD) Dana Transfer Umum-Dana Alokasi Umum	Memperkuat Stabilitas Polhukhankam Dan Transformasi Pelayanan Publik	Reformasi Birokrasi			14.157.873.772,00	DINAS KETAHANAN PANGAN DAN PERTANIAN	
					0002	Koordinasi dan Penyusunan Laporan Keuangan Bulanan/ Triwulanan/ Semesteran SKPD													DINAS KETAHANAN PANGAN DAN PERTANIAN	
						Jumlah Laporan Keuangan Bulanan/ Triwulanan/ Semesteran SKPD dan Laporan Koordinasi Penyusunan Laporan Keuangan Bulanan/Triwulanan/Sem	2 Laporan												DINAS KETAHANAN PANGAN DAN PERTANIAN	
							2 Laporan	2 Laporan	60.297.000,00	54.177.000,00	50.336.000,00	Kota Bogor, Bogor Selatan, Cipaku	PENDAPATAN ASLI DAERAH (PAD)	Memperkuat Stabilitas Polhukhankam Dan Transformasi Pelayanan Publik	Reformasi Birokrasi			65.000.000,00	DINAS KETAHANAN PANGAN DAN PERTANIAN	
					2.06	Administrasi Umum Perangkat Daerah	Persentase pemenuhan kebutuhan operasional perangkat daerah	100 %												DINAS KETAHANAN PANGAN DAN PERTANIAN
							100 %	100 %	1.072.827.600,00	487.366.000,00	487.366.000,00			Memperkuat Stabilitas Polhukhankam Dan Transformasi Pelayanan Publik	Reformasi Birokrasi	DKPP		1.315.000.000,00	DINAS KETAHANAN PANGAN DAN PERTANIAN	
					0001	Penyediaan Komponen Instalasi Listrik/Penerangan Bangunan Kantor													DINAS KETAHANAN PANGAN DAN PERTANIAN	
						Jumlah Paket Komponen Instalasi Listrik/Penerangan Bangunan Kantor yang Disediakan	1 Paket												DINAS KETAHANAN PANGAN DAN PERTANIAN	
							1 Paket	1 Paket	101.149.600,00	23.112.900,00	23.112.900,00	Kota Bogor, Bogor Selatan, Cipaku	PENDAPATAN ASLI DAERAH (PAD)	Memperkuat Stabilitas Polhukhankam Dan Transformasi Pelayanan Publik	Reformasi Birokrasi			120.000.000,00	DINAS KETAHANAN PANGAN DAN PERTANIAN	
					0002	Penyediaan Peralatan dan Perlengkapan Kantor													DINAS KETAHANAN PANGAN DAN PERTANIAN	
						Jumlah Paket Peralatan dan Perlengkapan Kantor yang Disediakan	1 Paket												DINAS KETAHANAN PANGAN DAN PERTANIAN	
							1 Paket	1 Paket	69.993.700,00	32.746.600,00	32.746.600,00	Kota Bogor, Bogor Selatan, Cipaku	PENDAPATAN ASLI DAERAH (PAD)	Memperkuat Stabilitas Polhukhankam Dan Transformasi Pelayanan Publik	Reformasi Birokrasi			85.000.000,00	DINAS KETAHANAN PANGAN DAN PERTANIAN	
					0003	Penyediaan Peralatan Rumah Tangga													DINAS KETAHANAN PANGAN DAN PERTANIAN	
						Jumlah Paket Peralatan Rumah Tangga yang Disediakan	1 Paket												DINAS KETAHANAN PANGAN DAN PERTANIAN	
							1 Paket	1 Paket	71.678.800,00	19.247.300,00	19.247.300,00	Kota Bogor, Bogor Selatan, Cipaku	PENDAPATAN ASLI DAERAH (PAD)	Memperkuat Stabilitas Polhukhankam Dan Transformasi Pelayanan Publik	Reformasi Birokrasi			80.000.000,00	DINAS KETAHANAN PANGAN DAN PERTANIAN	
					0004	Penyediaan Bahan Logistik Kantor													DINAS KETAHANAN PANGAN DAN PERTANIAN	
						Jumlah Paket Bahan Logistik Kantor yang Disediakan	1 Paket												DINAS KETAHANAN PANGAN DAN PERTANIAN	
							1 Paket	1 Paket	163.209.200,00	25.003.800,00	25.003.800,00	Kota Bogor, Bogor Selatan, Cipaku	PENDAPATAN ASLI DAERAH (PAD)	Memperkuat Stabilitas Polhukhankam Dan Transformasi Pelayanan Publik	Reformasi Birokrasi			175.000.000,00	DINAS KETAHANAN PANGAN DAN PERTANIAN	
					0005	Penyediaan Barang Cetak dan Penggandaan													DINAS KETAHANAN PANGAN DAN PERTANIAN	
						Jumlah Paket Barang Cetak dan Penggandaan yang Disediakan	1 Paket												DINAS KETAHANAN PANGAN DAN PERTANIAN	
							1 Paket	1 Paket	14.821.300,00	14.541.400,00	14.541.400,00	Kota Bogor, Bogor Selatan, Cipaku	PENDAPATAN ASLI DAERAH (PAD)	Memperkuat Stabilitas Polhukhankam Dan Transformasi Pelayanan Publik	Reformasi Birokrasi			35.000.000,00	DINAS KETAHANAN PANGAN DAN PERTANIAN	
					0008	Fasilitas Kunjungan Tamu													DINAS KETAHANAN PANGAN DAN PERTANIAN	

No	Kode	Urusan / Bidang Urusan / Program / Kegiatan / Sub Kegiatan	Indikator Program / Kegiatan / Sub Kegiatan	Target Akhir Periode Renstra OPD	Realisasi Capaian RENJA OPD Tahun 2022	Prakiraan Capaian Target RENJA OPD Tahun 2023	Capaian Kinerja Dan Kerangka Pendanaan					Lokasi	Sumber Dana	Prioritas		Kelompok Sasaran	Prakiraan Maju Rencana Tahun 2025		Perangkat Daerah Penanggung Jawab			
							Target 2024		Pagu Indikatif (Rp)					Nasional	Daerah		Target	Pagu Indikatif (Rp)				
							Sebelum	Sesudah	RKPD 2024	APBD 2024	RKPD Perubahan 2024											
1			Jumlah Peralatan dan Mesin Lainnya yang Dipelihara	112 Unit			112 Unit	112 Unit	63.656.000,00	63.656.000,00	63.656.000,00	Kota Bogor, Bogor Selatan, Cipaku	PENDAPATAN ASLI DAERAH (PAD)	Memperkuat Stabilitas Polhukhankam Dan Transformasi Pelayanan Publik	Reformasi Birokrasi			70.000.000,00	DINAS KETAHANAN PANGAN DAN PERTANIAN			
2	09	01	2.09	0011	Pemeliharaan/Rehabilitasi Sarana dan Prasarana Pendukung Gedung Kantor atau Bangunan Lainnya																	
			Jumlah Sarana dan Prasarana Pendukung Gedung Kantor atau Bangunan Lainnya yang Dipelihara/Direhabilitasi	1 Unit			1 Unit	1 Unit	70.992.000,00	49.980.000,00	49.980.000,00	Kota Bogor, Bogor Selatan, Cipaku	PENDAPATAN ASLI DAERAH (PAD)	Memperkuat Stabilitas Polhukhankam Dan Transformasi Pelayanan Publik	Reformasi Birokrasi			65.000.000,00	DINAS KETAHANAN PANGAN DAN PERTANIAN			
129	2	09	02		PROGRAM PENGELOLAAN SUMBER DAYA EKONOMI UNTUK KEDAULATAN dan KEMANDIRIAN PANGAN	Persentase Pemenuhan Infrastruktur Pendukung Kemandirian Pangan Daerah	57,14 %				57,14 %	57,14 %	13.930.000,00	13.930.000,00	13.930.000,00					15.000.000,00		
2	09	02	2.01		Penyediaan Infrastruktur dan Seluruh Pendukung Kemandirian Pangan sesuai Kewenangan Daerah Kabupaten/Kota	Persentase Infrastruktur dan Seluruh Pendukung Kemandirian Pangan yang kondisi baik	57,14 %				57,14 %	57,14 %	13.930.000,00	13.930.000,00	13.930.000,00		Memperkuat Ketahanan Ekonomi Untuk Pertumbuhan Yang Berkualitas dan Berkeadilan	Peningkatan Kualitas Hidup Masyarakat	Kelompok Lumbung Pangan Masyarakat		15.000.000,00	DINAS KETAHANAN PANGAN DAN PERTANIAN
2	09	02	2.01	0003	Penyediaan Infrastruktur Pendukung Kemandirian Pangan Lainnya																	
			Jumlah Infrastruktur Pendukung Kemandirian Pangan yang Tersedia	1 Unit			1 Unit	1 Unit	13.930.000,00	13.930.000,00	13.930.000,00	Kota Bogor, Bogor Barat, Situ Gede	PENDAPATAN ASLI DAERAH (PAD)	Memperkuat Ketahanan Ekonomi Untuk Pertumbuhan Yang Berkualitas dan Berkeadilan	Peningkatan Kualitas Hidup Masyarakat			15.000.000,00	DINAS KETAHANAN PANGAN DAN PERTANIAN			
130	2	09	03		PROGRAM PENINGKATAN DIVERSIFIKASI DAN KETAHANAN PANGAN MASYARAKAT	Ketersediaan energi Ketersediaan Protein Pencapaian Skor Pola Pangan Harapan (PPH) Konsumsi	2281 65,70 72,81 Kkal / Kapita/ Hari Gr/ Kapita/ Hari				2281 65,70 72,81 Kkal / Kapita/ Hari Gr/ Kapita/ Hari			165.012.252,00	648.785.052,00	4.113.286.052,00					285.000.000,00	
2	09	03	2.01		Penyediaan dan Penyaluran Pangan Pokok atau Pangan Lainnya sesuai dengan Kebutuhan Daerah Kabupaten/Kota dalam rangka Stabilisasi	Jumlah Ketersediaan Pangan Pokok atau Pangan Lainnya	288,715,148 kg				288,715,148 kg	288,715,148 kg	55.562.600,00	562.305.000,00	562.305.000,00		Mengembangkan Wilayah Untuk Mengurangi Kesenjangan Dan Menjamin Pemerataan	Peningkatan Kualitas Hidup Masyarakat	Masyarakat Kota Bogor		115.000.000,00	DINAS KETAHANAN PANGAN DAN PERTANIAN
2	09	03	2.01	0003	Koordinasi, Sinkronisasi dan Pelaksanaan Distribusi Pangan Pokok dan Pangan Lainnya																	
			Jumlah Koordinasi, Sinkronisasi dan Pelaksanaan Distribusi Pangan Pokok dan Pangan Lainnya	1 Laporan			1 Laporan	1 Laporan	13.825.000,00	6.445.000,00	4.006.242.500,00	Kota Bogor, Semua Kecamatan, Semua Kel/Desa	PENDAPATAN ASLI DAERAH (PAD) Insentif Fiskal	Mengembangkan Wilayah Untuk Mengurangi Kesenjangan Dan Menjamin Pemerataan	Peningkatan Kualitas Hidup Masyarakat			50.000.000,00	DINAS KETAHANAN PANGAN DAN PERTANIAN			
2	09	03	2.01	0015	Pemantauan Harga dan Pasokan Pangan																	
			Informasi Harga dan Pasokan Pangan	1 Dokumen			1 Dokumen	1 Dokumen	6.437.600,00	520.560.000,00	560.000,00	Kota Bogor, Bogor Tengah, Babakan Pasar	PENDAPATAN ASLI DAERAH (PAD) DAK NonFisik-Dana Ketahanan Pangan dan Pertanian	Mengembangkan Wilayah Untuk Mengurangi Kesenjangan Dan Menjamin Pemerataan	Peningkatan Kualitas Hidup Masyarakat			15.000.000,00	DINAS KETAHANAN PANGAN DAN PERTANIAN			
2	09	03	2.01	0016	Penyusunan Neraca Bahan Makanan (NBM)																	
			Informasi Neraca Bahan Makanan (NBM)	1 Dokumen			1 Dokumen	1 Dokumen	35.300.000,00	35.300.000,00	35.300.000,00	Kota Bogor, Semua Kecamatan, Semua Kel/Desa	PENDAPATAN ASLI DAERAH (PAD)	Mengembangkan Wilayah Untuk Mengurangi Kesenjangan Dan Menjamin Pemerataan	Peningkatan Kualitas Hidup Masyarakat			50.000.000,00	DINAS KETAHANAN PANGAN DAN PERTANIAN			

No	Kode	Urusan / Bidang Urusan / Program / Kegiatan / Sub Kegiatan	Indikator Program / Kegiatan / Sub Kegiatan	Target Akhir Periode Renstra OPD	Realisasi Capaian RENJA OPD Tahun 2022	Prakiraan Capaian Target RENJA OPD Tahun 2023	Capaian Kinerja Dan Kerangka Pendanaan					Lokasi	Sumber Dana	Prioritas		Kelompok Sasaran	Prakiraan Maju Rencana Tahun 2025		Perangkat Daerah Penanggung Jawab		
							Target 2024		Pagu Indikatif (Rp)					Nasional	Daerah		Target	Pagu Indikatif (Rp)			
							Sebelum	Sesudah	RKPD 2024	APBD 2024	RKPD Perubahan 2024										
1																					
			Jumlah Prasarana Pembudidayaan Ikan dalam 1 (Satu) Daerah Kabupaten/Kota	2 Unit			2 Unit	2 Unit	776.709.960,00	347.206.300,00	947.206.300,00	Kota Bogor, Semua Kecamatan, Semua Kel/Desa	PENDAPATAN ASLI DAERAH (PAD) insentif Fiskal	Memperkuat Ketahanan Ekonomi Untuk Pertumbuhan Yang Berkualitas dan Berkeadilan	Pembangunan Infrastruktur untuk penguatan daya saing ekonomi daerah berbasis potensi lokal			1.000.000.000,00	DINAS KETAHANAN PANGAN DAN PERTANIAN		
3	25	04	2.04	0004	Pengelolaan Kesehatan Ikan dan Lingkungan Budidaya dalam 1 (Satu) Daerah Kabupaten/Kota																
			Jumlah Hasil Ikan dan Lingkungan Budidaya dalam 1 (Satu) Daerah Kabupaten/Kota yang Teruji Melalui Pengelolaan Kesehatan Ikan	1 Dokumen			1 Dokumen	1 Dokumen	25.140.000,00	20.950.000,00	20.950.000,00	Kota Bogor, Semua Kecamatan, Semua Kel/Desa	PENDAPATAN ASLI DAERAH (PAD)	Memperkuat Ketahanan Ekonomi Untuk Pertumbuhan Yang Berkualitas dan Berkeadilan	Pembangunan Infrastruktur untuk penguatan daya saing ekonomi daerah berbasis potensi lokal			100.000.000,00	DINAS KETAHANAN PANGAN DAN PERTANIAN		
134	3	25	06		PROGRAM PENGOLAHAN DAN PEMASARAN HASIL PERIKANAN	Persentase Peningkatan Produksi Olahan Hasil Perikanan	4,00 %				4,00 %	4,00 %	140.000.000,00	77.440.000,00	61.597.600,00				150.000.000,00		
			Pembinaan Mutu dan Keamanan Hasil Perikanan bagi Usaha Pengolahan dan Pemasaran Skala Mikro dan Kecil	Persentase Usaha Pengolahan Ikan (UPI) yang menerapkan Sanitation Standard Operating Procedures (SSOP) dan Good Manufacturing Practices	4 %			4 %	4 %	140.000.000,00	77.440.000,00	77.440.000,00		Memperkuat Ketahanan Ekonomi Untuk Pertumbuhan Yang Berkualitas dan Berkeadilan	Pembangunan Infrastruktur untuk penguatan daya saing ekonomi daerah berbasis potensi lokal	Usaha Pengolahan Ikan (UPI)	150.000.000,00	DINAS KETAHANAN PANGAN DAN PERTANIAN			
3	25	06	2.02	0001	Pelaksanaan Bimbingan dan Penerapan Persyaratan atau Standar pada Usaha Pengolahan dan Pemasaran Skala Mikro dan Kecil																
			Jumlah Unit Usaha Pengolahan dan Pemasaran Hasil Perikanan yang Mendapatkan Pembinaan Terhadap Penerapan Persyaratan Perizinan Berusaha pada	2 Unit Usaha			2 Unit Usaha	2 Unit Usaha	140.000.000,00	77.440.000,00	61.597.600,00	Kota Bogor, Semua Kecamatan, Semua Kel/Desa	PENDAPATAN ASLI DAERAH (PAD)	Memperkuat Ketahanan Ekonomi Untuk Pertumbuhan Yang Berkualitas dan Berkeadilan	Pembangunan Infrastruktur untuk penguatan daya saing ekonomi daerah berbasis potensi lokal			150.000.000,00	DINAS KETAHANAN PANGAN DAN PERTANIAN		
3	27				URUSAN PEMERINTAHAN BIDANG PERTANIAN																
135	3	27	02		PROGRAM PENYEDIAAN DAN PENGEMBANGAN SARANA PERTANIAN	Persentase pemenuhan sarana peternakan	49,54 %			49,54 %	49,54 %		1.795.154.640,00	519.818.266,00	8.102.822.906,00				3.705.446.790,00		
			Persentase pemenuhan sarana tanaman pangan dan hortikultura	50,19 %			50,19 %	50,19 %										2.009.196.800,00			
			Persentase pemenuhan sarana tanaman pangan dan hortikultura	%			%	%													
3	27	02	2.01		Pengawasan Penggunaan Sarana Pertanian	Persentase kelompok yang menggunakan sarana pertanian dengan baik	55,42 %			55,42 %	55,42 %		329.696.900,00	202.131.500,00	202.131.500,00		Memperkuat Ketahanan Ekonomi Untuk Pertumbuhan Yang Berkualitas dan Berkeadilan	Pembangunan Infrastruktur untuk penguatan daya saing ekonomi daerah berbasis potensi lokal	Masyarakat Kota Bogor	509.196.800,00	DINAS KETAHANAN PANGAN DAN PERTANIAN
3	27	02	2.01	0001	Pengawasan Penggunaan Sarana Pendukung Pertanian Sesuai dengan Komoditas, Teknologi dan Spesifik Lokasi																
			Jumlah Pengawasan Penggunaan Sarana Pendukung Pertanian Sesuai dengan Komoditas, Teknologi dan Spesifik Lokasi	1 Laporan			1 Laporan	1 Laporan	112.000.000,00	75.000.000,00	595.000.000,00	Kota Bogor, Semua Kecamatan, Semua Kel/Desa	PENDAPATAN ASLI DAERAH (PAD) Dana Transfer Khusus-Dana Alokasi Khusus Non Fisik	Memperkuat Ketahanan Ekonomi Untuk Pertumbuhan Yang Berkualitas dan Berkeadilan	Pembangunan Infrastruktur untuk penguatan daya saing ekonomi daerah berbasis potensi lokal			262.999.600,00	DINAS KETAHANAN PANGAN DAN PERTANIAN		
3	27	02	2.01	0002	Pendampingan Penggunaan Sarana Pendukung Pertanian																
			Jumlah Pendampingan Penggunaan Sarana Pendukung Pertanian	1 Laporan			1 Laporan	1 Laporan	217.696.900,00	127.131.500,00	123.501.500,00	Kota Bogor, Semua Kecamatan, Semua Kel/Desa	PENDAPATAN ASLI DAERAH (PAD)	Memperkuat Ketahanan Ekonomi Untuk Pertumbuhan Yang Berkualitas dan Berkeadilan	Pembangunan Infrastruktur untuk penguatan daya saing ekonomi daerah berbasis potensi lokal			246.197.200,00	DINAS KETAHANAN PANGAN DAN PERTANIAN		
3	27	02	2.02		Pengelolaan Sumber Daya Genetik (SDG) Hewan, Tumbuhan, dan Mikro Organisme Kewenangan Kabupaten/Kota	Jumlah jenis Sumber Daya Genetik (SDG) Hewan yang dikelola	12 jenis			12 jenis	12 jenis		1.465.457.740,00	317.686.766,00	317.686.766,00		Memperkuat Ketahanan Ekonomi Untuk Pertumbuhan Yang Berkualitas dan Berkeadilan	Pembangunan Infrastruktur untuk penguatan daya saing ekonomi daerah berbasis potensi lokal	Masyarakat Kota Bogor	1.500.000.000,00	DINAS KETAHANAN PANGAN DAN PERTANIAN
			Jumlah jenis Sumber Daya Genetik (SDG) Tumbuhan yang dikelola	3 jenis			3 jenis	3 jenis													
3	27	02	2.02	0002	Peningkatan Kualitas SDG Hewan/Tanaman																

No	Kode	Urusan / Bidang Urusan / Program / Kegiatan / Sub Kegiatan	Indikator Program / Kegiatan / Sub Kegiatan	Target Akhir Periode Renstra OPD	Realisasi Capaian RENJA OPD Tahun 2022	Prakiraan Capaian Target RENJA OPD Tahun 2023	Capaian Kinerja Dan Kerangka Pendanaan					Lokasi	Sumber Dana	Prioritas		Kelompok Sasaran	Prakiraan Maju Rencana Tahun 2025		Perangkat Daerah Penanggung Jawab
							Target 2024		Pagu Indikatif (Rp)					Nasional	Daerah		Target	Pagu Indikatif (Rp)	
							Sebelum	Sesudah	RKPD 2024	APBD 2024	RKPD Perubahan 2024								
1	2	3	4	5	6	7	8	9	10	11	12	13	14	15	16	17	18	19	20
			Jumlah Pelaksanaan Peningkatan Kualitas SDG Hewan/Tanaman	1 Dokumen			1 Dokumen	1 Dokumen	1.066.594.400,00	151.596.200,00	151.496.000,00	Kota Bogor, Semua Kecamatan, Semua Kel/Desa	PENDAPATAN ASLI DAERAH (PAD)	Memperkuat Ketahanan Ekonomi Untuk Pertumbuhan Yang Berkualitas dan Berkeadilan	Pembangunan Infrastruktur untuk penguatan daya saing ekonomi daerah berbasis potensi lokal			1.100.000.000,00	DINAS KETAHANAN PANGAN DAN PERTANIAN
3	27	02	0003	Pemanfaatan SDG Hewan/Tanaman															
			Jumlah Pemanfaatan SDG Hewan/Tanaman	1 Dokumen			1 Dokumen	1 Dokumen	398.863.340,00	166.090.566,00	7.232.825.106,00	Kota Bogor, Semua Kecamatan, Semua Kel/Desa	PENDAPATAN ASLI DAERAH (PAD) Bantuan Keuangan Khusus dari Pemerintah	Memperkuat Ketahanan Ekonomi Untuk Pertumbuhan Yang Berkualitas dan Berkeadilan	Pembangunan Infrastruktur untuk penguatan daya saing ekonomi daerah berbasis potensi lokal			400.000.000,00	DINAS KETAHANAN PANGAN DAN PERTANIAN
136	3	27	03	PROGRAM PENYEDIAAN DAN PENGEMBANGAN PRASARANA PERTANIAN	Persentase pengelolaan kawasan LP2B	12,20 90,00 %			12,20 90,00 %	12,20 90,00 %	281.123.800,00	178.091.100,00	1.363.423.700,00					1.161.249.990,00	
			Persentase pemeliharaan prasarana																
3	27	03	2.01	Pengembangan Prasarana Pertanian	Terkelolanya Lahan Pertanian Pangan Berkelanjutan	59 ha			59 ha	59 ha	89.999.900,00	0,00	0,00		Memperkuat Ketahanan Ekonomi Untuk Pertumbuhan Yang Berkualitas dan Berkeadilan	Pembangunan Infrastruktur untuk penguatan daya saing ekonomi daerah berbasis potensi lokal	Masyarakat Kota Bogor	161.249.990,00	DINAS KETAHANAN PANGAN DAN PERTANIAN
3	27	03	2.01	0015	Pengelolaan Lahan Pertanian Pangan Berkelanjutan/LP2B, Kawasan Pertanian Pangan Berkelanjutan/KP2B dan Lahan Cadangan Pertanian Pangan														
			Lahan Pertanian Pangan Berkelanjutan/LP2B, Kawasan Pertanian Pangan Berkelanjutan/KP2B dan Lahan Cadangan Pertanian Pangan	1 Dokumen			1 Dokumen	1 Dokumen	89.999.900,00	0,00	0,00	Kota Bogor, Semua Kecamatan, Semua Kel/Desa	PENDAPATAN ASLI DAERAH (PAD)	Memperkuat Ketahanan Ekonomi Untuk Pertumbuhan Yang Berkualitas dan Berkeadilan	Pembangunan Infrastruktur untuk penguatan daya saing ekonomi daerah berbasis potensi lokal			161.249.990,00	DINAS KETAHANAN PANGAN DAN PERTANIAN
3	27	03	2.02	Pembangunan Prasarana Pertanian	Terpeliharanya Prasarana Pertanian	1 unit			1 unit	1 unit	191.123.900,00	178.091.100,00	178.091.100,00		Memperkuat Ketahanan Ekonomi Untuk Pertumbuhan Yang Berkualitas dan Berkeadilan	Pembangunan Infrastruktur untuk penguatan daya saing ekonomi daerah berbasis potensi lokal	Masyarakat Kota Bogor	1.000.000.000,00	DINAS KETAHANAN PANGAN DAN PERTANIAN
3	27	03	2.02	0015	Pembangunan, Rehabilitasi, Pemeliharaan dan operasionalisasi Rumah Potong Hewan														
			Jumlah rumah potong hewan yang dibangun, direhabilitasi dan dipelihara serta beroperasi	1 Unit			1 Unit	1 Unit	191.123.900,00	178.091.100,00	1.363.423.700,00	Kota Bogor, Bogor Barat, Bubulak	PENDAPATAN ASLI DAERAH (PAD) Bantuan Keuangan Khusus dari Pemerintah	Memperkuat Ketahanan Ekonomi Untuk Pertumbuhan Yang Berkualitas dan Berkeadilan	Pembangunan Infrastruktur untuk penguatan daya saing ekonomi daerah berbasis potensi lokal			1.000.000.000,00	DINAS KETAHANAN PANGAN DAN PERTANIAN
137	3	27	04	PROGRAM PENGENDALIAN KESEHATAN HEWAN DAN KESEHATAN MASYARAKAT VETERINER	Persentase jumlah sampel produk bahan pangan asal hewan yang tercemar	18,00 -2,24 %			18,00 -2,24 %	17,00 -2,24 %	280.999.700,00	227.817.400,00	199.438.400,00					300.000.000,00	
			Persentase Penurunan Kejadian dan Jumlah																
3	27	04	2.01	Penjaminan Kesehatan Hewan, Penutupan dan Pembukaan Daerah Wabah Penyakit Hewan Menular Dalam daerah Kabupaten/Kota	Jumlah hewan terperiksa	2400 ekor			2400 ekor	2400 ekor	139.999.900,00	112.876.600,00	112.876.600,00		Memperkuat Ketahanan Ekonomi Untuk Pertumbuhan Yang Berkualitas dan Berkeadilan	Pembangunan Infrastruktur untuk penguatan daya saing ekonomi daerah berbasis potensi lokal	Masyarakat Peternakan Kota Bogor	145.000.000,00	DINAS KETAHANAN PANGAN DAN PERTANIAN
3	27	04	2.01	0008	Pemberantasan Penyakit Hewan Menular dan Zoonosis dalam 1 (satu) Daerah Kabupaten/Kota														
			Jumlah wilayah atau kawasan yang mengalami penurunan kasus penyakit hewan menular dan zoonosis dalam 1 (satu) Daerah Kabupaten/kota	1 Laporan			1 Laporan	1 Laporan	139.999.900,00	112.876.600,00	92.558.800,00	Kota Bogor, Semua Kecamatan, Semua Kel/Desa	PENDAPATAN ASLI DAERAH (PAD)	Memperkuat Ketahanan Ekonomi Untuk Pertumbuhan Yang Berkualitas dan Berkeadilan	Pembangunan Infrastruktur untuk penguatan daya saing ekonomi daerah berbasis potensi lokal			145.000.000,00	DINAS KETAHANAN PANGAN DAN PERTANIAN

No	Kode	Urusan / Bidang Urusan / Program / Kegiatan / Sub Kegiatan	Indikator Program / Kegiatan / Sub Kegiatan	Target Akhir Periode Renstra OPD	Realisasi Capaian RENJA OPD Tahun 2022	Prakiraan Capaian Target RENJA OPD Tahun 2023	Capaian Kinerja Dan Kerangka Pendanaan					Lokasi	Sumber Dana	Prioritas		Kelompok Sasaran	Prakiraan Maju Rencana Tahun 2025		Perangkat Daerah Penanggung Jawab		
							Target 2024		Pagu Indikatif (Rp)					Nasional	Daerah		Target	Pagu Indikatif (Rp)			
							Sebelum	Sesudah	RKPD 2024	APBD 2024	RKPD Perubahan 2024										
1	2	3	4	5	6	7	8	9	10	11	12	13	14	15	16	17	18	19	20		
3	27	04	2.02	Pengawasan Pemasukan dan Pengeluaran Hewan dan Produk Hewan Daerah Kabupaten/Kota	Jumlah hewan yang diterbitkan SKKH	2200 ekor			2200 ekor	2200 ekor	44.000.000,00	17.941.000,00	17.941.000,00		Memperkuat Ketahanan Ekonomi Untuk Pertumbuhan Yang Berkualitas dan Berkeadilan	Pembangunan Infrastruktur untuk penguatan daya saing ekonomi daerah berbasis potensi lokal	Masyarakat Peternakan Kota Bogor		50.000.000,00	DINAS KETAHANAN PANGAN DAN PERTANIAN	
3	27	04	2.02	0004	Pengawasan atas Penerapan Persyaratan Teknis untuk Pemasukan dan/atau Pengeluaran Hewan, Produk Hewan dan Media Pembawa Penyakit Hewan Lainnya (HPM)	Jumlah pengawasan penerapan persyaratan teknis untuk pemasukan dan/atau pengeluaran HPM	1 laporan			1 laporan	1 laporan	44.000.000,00	17.941.000,00	14.491.000,00	Kota Bogor, Semua Kecamatan, Semua Kel/Desa	PENDAPATAN ASLI DAERAH (PAD)	Memperkuat Ketahanan Ekonomi Untuk Pertumbuhan Yang Berkualitas dan Berkeadilan	Pembangunan Infrastruktur untuk penguatan daya saing ekonomi daerah berbasis potensi lokal		50.000.000,00	DINAS KETAHANAN PANGAN DAN PERTANIAN
3	27	04	2.04	Penerapan dan Pengawasan Persyaratan Teknis Kesehatan Masyarakat Veteriner	Peningkatan Pengawasan Penerapan Persyaratan Teknis Unit Usaha Produk Peternakan	75 %			75 %	75 %	96.999.800,00	96.999.800,00	96.999.800,00		Memperkuat Ketahanan Ekonomi Untuk Pertumbuhan Yang Berkualitas dan Berkeadilan	Pembangunan Infrastruktur untuk penguatan daya saing ekonomi daerah berbasis potensi lokal	Masyarakat Kota Bogor		105.000.000,00	DINAS KETAHANAN PANGAN DAN PERTANIAN	
3	27	04	2.04	0002	Pengawasan Peredaran Hewan dan Produk Hewan	Jumlah Pengawasan Peredaran Hewan dan Produk Hewan	1 Laporan			1 Laporan	1 Laporan	51.999.900,00	51.999.900,00	51.618.300,00	Kota Bogor, Semua Kecamatan, Semua Kel/Desa	PENDAPATAN ASLI DAERAH (PAD)	Memperkuat Ketahanan Ekonomi Untuk Pertumbuhan Yang Berkualitas dan Berkeadilan	Pembangunan Infrastruktur untuk penguatan daya saing ekonomi daerah berbasis potensi lokal		55.000.000,00	DINAS KETAHANAN PANGAN DAN PERTANIAN
3	27	04	2.04	0004	Pengujian Laboratorium Kesehatan Masyarakat Veteriner	Jumlah Pengujian Laboratorium Kesehatan Masyarakat Veteriner	1 Dokumen			1 Dokumen	1 Dokumen	44.999.900,00	44.999.900,00	40.770.300,00	Kota Bogor, Semua Kecamatan, Semua Kel/Desa	PENDAPATAN ASLI DAERAH (PAD)	Memperkuat Ketahanan Ekonomi Untuk Pertumbuhan Yang Berkualitas dan Berkeadilan	Pembangunan Infrastruktur untuk penguatan daya saing ekonomi daerah berbasis potensi lokal		50.000.000,00	DINAS KETAHANAN PANGAN DAN PERTANIAN
138	3	27	05		PROGRAM PENGENDALIAN DAN PENANGGULANGAN BENCANA PERTANIAN	Persentase luas lahan sawah yang dikendalikan dari Organisme Pengganggu Tumbuhan	39,25 %			39,25 %	39,25 %	19.278.400,00	12.278.400,00	9.981.900,00						20.000.000,00	
3	27	05	2.01	Pengendalian dan Penanggulangan Bencana Pertanian Kabupaten/Kota	Luas lahan sawah yang terkendali dari serangan OPT	50 ha			50 ha	50 ha	19.278.400,00	12.278.400,00	12.278.400,00		Memperkuat Ketahanan Ekonomi Untuk Pertumbuhan Yang Berkualitas dan Berkeadilan	Pembangunan Infrastruktur untuk penguatan daya saing ekonomi daerah berbasis potensi lokal	Petani Kota Bogor		20.000.000,00	DINAS KETAHANAN PANGAN DAN PERTANIAN	
3	27	05	2.01	0001	Pengendalian Organisme Pengganggu Tumbuhan (OPT) Tanaman Pangan, Hortikultura, dan Perkebunan	Jumlah Luas Serangan Organisme Pengganggu Tumbuhan (OPT) Tanaman Pangan, Hortikultura, dan Perkebunan yang Dikendalikan	50 Ha			50 Ha	50 Ha	19.278.400,00	12.278.400,00	9.981.900,00	Kota Bogor, Semua Kecamatan, Semua Kel/Desa	PENDAPATAN ASLI DAERAH (PAD)	Memperkuat Ketahanan Ekonomi Untuk Pertumbuhan Yang Berkualitas dan Berkeadilan	Pembangunan Infrastruktur untuk penguatan daya saing ekonomi daerah berbasis potensi lokal		20.000.000,00	DINAS KETAHANAN PANGAN DAN PERTANIAN
139	3	27	07		PROGRAM PENYULUHAN	Cakupan bina kelompok tani	76,62 %			76,62 %	93,25 %	201.999.300,00	96.437.300,00	494.997.300,00						215.000.000,00	
3	27	07	2.01	Pelaksanaan Penyuluhan Pertanian	Jumlah kelompok tani yang naik kelas	5 kelompok			5 kelompok	5 kelompok	201.999.300,00	96.437.300,00	96.437.300,00		Memperkuat Ketahanan Ekonomi Untuk Pertumbuhan Yang Berkualitas dan Berkeadilan	Pembangunan Infrastruktur untuk penguatan daya saing ekonomi daerah berbasis potensi lokal	Petani Kota Bogor		215.000.000,00	DINAS KETAHANAN PANGAN DAN PERTANIAN	
3	27	07	2.01	0001	Peningkatan Kapasitas Kelembagaan Penyuluhan Pertanian di Kecamatan dan Desa	Jumlah Kelembagaan Penyuluhan Pertanian di Kecamatan dan Desa yang Ditingkatkan Kapasitasnya	6 Unit			6 Unit	6 Unit	54.999.800,00	9.479.800,00	9.479.800,00	Kota Bogor, Semua Kecamatan, Semua Kel/Desa	PENDAPATAN ASLI DAERAH (PAD)	Memperkuat Ketahanan Ekonomi Untuk Pertumbuhan Yang Berkualitas dan Berkeadilan	Pembangunan Infrastruktur untuk penguatan daya saing ekonomi daerah berbasis potensi lokal		60.000.000,00	DINAS KETAHANAN PANGAN DAN PERTANIAN

No	Kode	Urusan / Bidang Urusan / Program / Kegiatan / Sub Kegiatan	Indikator Program / Kegiatan / Sub Kegiatan	Target Akhir Periode Renstra OPD	Realisasi Capaian RENJA OPD Tahun 2022	Prakiraan Capaian Target RENJA OPD Tahun 2023	Capaian Kinerja Dan Kerangka Pendanaan					Lokasi	Sumber Dana	Prioritas		Kelompok Sasaran	Prakiraan Maju Rencana Tahun 2025		Perangkat Daerah Penanggung Jawab		
							Target 2024		Pagu Indikatif (Rp)					Nasional	Daerah		Target	Pagu Indikatif (Rp)			
							Sebelum	Sesudah	RKPD 2024	APBD 2024	RKPD Perubahan 2024										
1	2	3	4	5	6	7	8	9	10	11	12	13	14	15	16	17	18	19	20		
	3 27 07 2.01 0002	Pengembangan Kapasitas Kelembagaan Petani di Kecamatan dan Desa	Jumlah Kelembagaan Petani di Kecamatan dan Desa yang Ditingkatkan Kapasitasnya	5 Unit			5 Unit	5 Unit	96.999.800,00	49.039.800,00	49.039.800,00	Kota Bogor, Semua Kecamatan, Semua Kel/Desa	PENDAPATAN ASLI DAERAH (PAD)	Memperkuat Ketahanan Ekonomi Untuk Pertumbuhan Yang Berkualitas dan Berkeadilan	Pembangunan Infrastruktur untuk penguatan daya saing ekonomi daerah berbasis potensi lokal			100.000.000,00	DINAS KETAHANAN PANGAN DAN PERTANIAN		
	3 27 07 2.01 0003	Penyediaan dan Pemanfaatan Sarana dan Prasarana Penyuluhan Pertanian	Jumlah Sarana dan Prasarana Penyuluhan Pertanian	4 Unit			4 Unit	4 Unit	49.999.700,00	37.917.700,00	436.477.700,00	Kota Bogor, Semua Kecamatan, Semua Kel/Desa	PENDAPATAN ASLI DAERAH (PAD) Insentif Fiskal	Memperkuat Ketahanan Ekonomi Untuk Pertumbuhan Yang Berkualitas dan Berkeadilan	Pembangunan Infrastruktur untuk penguatan daya saing ekonomi daerah berbasis potensi lokal			55.000.000,00	DINAS KETAHANAN PANGAN DAN PERTANIAN		
DINAS LINGKUNGAN HIDUP									154.470.899.858,00	125.462.630.708,00	134.236.173.304,00						109.145.072.441,00				
URUSAN PEMERINTAHAN WAJIB YANG BERKAITAN DENGAN PELAYANAN DASAR									22.447.114.644,00	7.909.170.289,00	12.914.733.089,00								6.340.000.000,00		
URUSAN PEMERINTAHAN BIDANG PEKERJAAN UMUM DAN PENATAAN RUANG									22.447.114.644,00	7.909.170.289,00	12.914.733.089,00								6.340.000.000,00		
140	1 03 04	PROGRAM PENGEMBANGAN SISTEM DAN PENGELOLAAN PERSAMPAHAN REGIONAL	Presentase TPA/TPST/SPA/TPS-3R/TPS yang dibangun Presentase TPA/TPST/SPA/TPS-3R/TPS yang direhabilitasi Presentase	0,01 0,02 100 100,00 %			0,01 0,02 100 100,00 %	0,01 0,02 100 100,00 %	22.447.114.644,00	7.909.170.289,00	12.914.733.089,00								6.340.000.000,00		
	1 03 04 2.01	Pengembangan Sistem dan Pengelolaan Persampahan di Daerah	Presentase Peningkatan Sarana dan Prasarana Persampahan	100 Persen			100 Persen	100 Persen	22.447.114.644,00	7.909.170.289,00	7.909.170.289,00			-	Peningkatan Kualitas Hidup Masyarakat	Kota Bogor			6.340.000.000,00	DINAS LINGKUNGAN HIDUP	
	1 03 04 2.01 0010	Pembangunan TPA/TPST/SPA/TPS-3R/TPS	Kapasitas TPA/TPST/SPA/TPS-	3850 Ton/hari			3850 Ton/hari	3850 Ton/hari	1.100.000.000,00	1.717.003.000,00	1.060.880.000,00	Kota Bogor, Bogor Tengah, Paledang	PENDAPATAN ASLI DAERAH	-	Peningkatan Kualitas Hidup Masyarakat				440.000.000,00	DINAS LINGKUNGAN HIDUP	
	1 03 04 2.01 0013	Peningkatan TPA/TPST/SPA/TPS-3R/TPS	Kapasitas TPA/TPST/SPA/TPS-3R/TPS yang ditingkatkan	337658 Ton/hari			337658 Ton/hari	337658 Ton/hari	1.476.379.800,00	1.476.379.800,00	1.466.019.800,00	Kota Bogor, Semua Kecamatan, Semua Kel/Desa	PENDAPATAN ASLI DAERAH (PAD) Dana Transfer Khusus-Dana	-	Peningkatan Kualitas Hidup Masyarakat				0,00	DINAS LINGKUNGAN HIDUP	
	1 03 04 2.01 0016	Optimalisasi TPA/TPST/SPA/TPS-3R/TPS	Jumlah TPA/TPST/SPA/TPS-	10 Unit			10 Unit	10 Unit	375.000.000,00	375.000.000,00	1.787.899.700,00	Kota Bogor, Bogor Tengah, Paledang	PENDAPATAN ASLI DAERAH	-	Peningkatan Kualitas Hidup Masyarakat				400.000.000,00	DINAS LINGKUNGAN HIDUP	
	1 03 04 2.01 0017	Penyediaan Sarana Pendukung TPA/TPST/SPA/TPS-3R/TPS	Jumlah Sarana Pendukung TPA/TPST/SPA/TPS-3R/TPS yang Disediakan	150 Unit			150 Unit	150 Unit	19.495.734.844,00	4.340.787.489,00	8.599.933.589,00	Kota Bogor, Semua Kecamatan, Semua Kel/Desa Kota Bogor, Bogor Tengah, Paledang	PENDAPATAN ASLI DAERAH (PAD)	-	Peningkatan Kualitas Hidup Masyarakat				5.500.000.000,00	DINAS LINGKUNGAN HIDUP	
URUSAN PEMERINTAHAN WAJIB YANG TIDAK BERKAITAN DENGAN PELAYANAN DASAR									132.023.785.214,00	117.553.460.419,00	121.321.440.215,00								102.805.072.441,00		
URUSAN PEMERINTAHAN BIDANG LINGKUNGAN HIDUP									132.023.785.214,00	117.553.460.419,00	121.321.440.215,00									102.805.072.441,00	
141	2 11 01	PROGRAM PENUNJANG URUSAN PEMERINTAHAN DAERAH KABUPATEN/KOTA	Nilai Rata-rata Indeks Kepuasan Masyarakat terhadap pelayanan Lingkup Perangkat Daerah Nilai Akuntabilitas	3.50 A Poin Poin			3.50 A Poin Poin	3.50 A Poin Poin	112.711.282.834,00	110.144.854.819,00	109.106.017.315,00								92.595.072.441,00		
	2 11 01 2.01	Perencanaan, Penganggaran, dan Evaluasi Kinerja Perangkat Daerah	Tersedianya Laporan Capaian Kinerja dan Ikhtisar Realisasi Kinerja SKPD (Renstra, Renja, Laporan Semester, LAKIP, LKJP, LPPD-EPPD, dan	8 Dokumen			8 Dokumen	8 Dokumen	120.000.000,00	120.000.000,00	120.000.000,00			Meningkatkan Sumber Daya Manusia Yang Berkualitas Dan Berdaya Saing	Peningkatan Kualitas Hidup Masyarakat	Kota Bogor			150.000.000,00	DINAS LINGKUNGAN HIDUP	
	2 11 01 2.01 0007	Evaluasi Kinerja Perangkat Daerah	Jumlah Laporan Evaluasi Kinerja Perangkat Daerah	7 Laporan			7 Laporan	7 Laporan	120.000.000,00	120.000.000,00	118.990.000,00	Kota Bogor, Bogor Tengah, Semua Kel/Desa	PENDAPATAN ASLI DAERAH (PAD)	Meningkatkan Sumber Daya Manusia Yang Berkualitas Dan Berdaya Saing	Peningkatan Kualitas Hidup Masyarakat				150.000.000,00	DINAS LINGKUNGAN HIDUP	

No	Kode	Urusan / Bidang Urusan / Program / Kegiatan / Sub Kegiatan	Indikator Program / Kegiatan / Sub Kegiatan	Target Akhir Periode Renstra OPD	Realisasi Capaian RENJA OPD Tahun 2022	Prakiraan Capaian Target RENJA OPD Tahun 2023	Capaian Kinerja Dan Kerangka Pendanaan					Lokasi	Sumber Dana	Prioritas		Kelompok Sasaran	Prakiraan Maju Rencana Tahun 2025		Perangkat Daerah Penanggung Jawab
							Target 2024		Pagu Indikatif (Rp)					Nasional	Daerah		Target	Pagu Indikatif (Rp)	
							Sebelum	Sesudah	RKPD 2024	APBD 2024	RKPD Perubahan 2024								
1																			
			Jumlah Kendaraan Dinas Operasional atau Lapangan yang Dipelihara dan	230 Unit			230 Unit	230 Unit	34.354.391.977,00	31.154.045.689,00	27.252.603.689,00	Kota Bogor, Bogor Tengah, Paledang	PENDAPATAN ASLI DAERAH (PAD)	-	Peningkatan Kualitas Hidup Masyarakat			659.904.000,00	DINAS LINGKUNGAN HIDUP
2	11	01	2.09	0009	Pemeliharaan/Rehabilitasi Gedung Kantor dan Bangunan Lainnya		1 Unit	1 Unit	800.000.000,00	496.788.000,00	496.788.000,00	Kota Bogor, Bogor Tengah, Paledang	PENDAPATAN ASLI DAERAH (PAD)	-	Peningkatan Kualitas Hidup Masyarakat			850.000.000,00	DINAS LINGKUNGAN HIDUP
2	11	01	2.09	0011	Pemeliharaan/Rehabilitasi Sarana dan Prasarana Pendukung Gedung Kantor atau Bangunan Lainnya		156 Unit	156 Unit	250.000.000,00	358.307.500,00	342.640.000,00	Kota Bogor, Bogor Tengah, Paledang	PENDAPATAN ASLI DAERAH (PAD)	-	Peningkatan Kualitas Hidup Masyarakat			300.000.000,00	DINAS LINGKUNGAN HIDUP
142	2	11	02		PROGRAM PERENCANAAN LINGKUNGAN HIDUP	Persentase rencana pembangunan daerah yang telah sinergis dengan RPPLH dan KLHS	100,00 %	100,00 %	850.000.000,00	773.000.000,00	678.840.000,00							200.000.000,00	
2	11	02	2.01		Rencana Perlindungan dan Pengelolaan Lingkungan Hidup (RPPLH) Kabupaten/Kota	Presntase Dokumen RPPLH yang disusun tepat waktu sesuai dengan perundang-undangan	100 Persen	100 Persen	400.000.000,00	330.000.000,00	330.000.000,00			-	Peningkatan Kualitas Hidup Masyarakat	Kota Bogor		200.000.000,00	DINAS LINGKUNGAN HIDUP
2	11	02	2.01	0003	Penetapan RPPLH Kabupaten/Kota	Dokumen RPPLH Kabupaten/kota yang di tetapkan	3 Dokumen	3 Dokumen	400.000.000,00	330.000.000,00	235.840.000,00	Kota Bogor, Bogor Tengah, Paledang	PENDAPATAN ASLI DAERAH (PAD)	-	Peningkatan Kualitas Hidup Masyarakat			200.000.000,00	DINAS LINGKUNGAN HIDUP
2	11	02	2.02		Penyelenggaraan Kajian Lingkungan Hidup Strategis (KLHS) Kabupaten/Kota	Jumlah Dokumen KLHS yang disusun tepat waktu sesuai dengan perundang-undangan	1 Dokumen	1 Dokumen	450.000.000,00	443.000.000,00	443.000.000,00			-	Peningkatan Kualitas Hidup Masyarakat	Kota Bogor		0,00	DINAS LINGKUNGAN HIDUP
2	11	02	2.02	0002	Pembuatan dan Pelaksanaan KLHS RPJPD/RPJMD	Jumlah Dokumen KLHS RPJPD/RPJMD Kabupaten/Kota yang	1 Dokumen	1 Dokumen	450.000.000,00	443.000.000,00	443.000.000,00	Kota Bogor, Bogor Tengah, Paledang	PENDAPATAN ASLI DAERAH (PAD)	-	Peningkatan Kualitas Hidup Masyarakat			0,00	DINAS LINGKUNGAN HIDUP
143	2	11	03		PROGRAM PENGENDALIAN PENCEMARAN DAN/ATAU KERUSAKAN LINGKUNGAN HIDUP	Luas kawasan perlindungan setempat, pelestarian alam, kawasan rawan bencana dan pengembangan keanekaragaman Indeks Kualitas Air Persentase Penurunan Emisi Gas Rumah Kaca	38,17 poin 79,81 poin 0,50 Ha 7,98%	38,17 poin 79,81 poin 0,50 Ha 7,98%	1.150.000.000,00	1.100.000.000,00	1.040.948.000,00							1.350.000.000,00	
2	11	03	2.01		Pencegahan Pencemaran dan/atau Kerusakan Lingkungan Hidup Kabupaten/Kota	Jumlah Pembinaan kampung iklim kota Bogor Presentase Jumlah Persetujuan teknis air limbah atau emisi udara Kegiatan /usaha Presentase kualitas udara ambien yang memenuhi baku mutu	3 lokasi 60 Persen 90 Persen	3 lokasi 60 Persen 90 Persen	1.000.000.000,00	1.000.000.000,00	1.000.000.000,00			-	Peningkatan Kualitas Hidup Masyarakat	Kota Bogor		1.350.000.000,00	DINAS LINGKUNGAN HIDUP
2	11	03	2.01	0001	Koordinasi, Sinkronisasi, dan Pelaksanaan Pencegahan Pencemaran Lingkungan Hidup Dilaksanakan Terhadap Media Tanah, Air, Udara, dan Laut	Jumlah Dokumen Uji Kualitas Lingkungan Hidup Dilaksanakan Terhadap Media Tanah,	2 Dokumen	2 Dokumen	850.000.000,00	850.000.000,00	790.948.000,00	Kota Bogor, Bogor Tengah, Paledang	PENDAPATAN ASLI DAERAH (PAD)	-	Peningkatan Kualitas Hidup Masyarakat			1.000.000.000,00	DINAS LINGKUNGAN HIDUP
2	11	03	2.01	0002	Koordinasi, Sinkronisasi dan Pelaksanaan Pengendalian Emisi Gas Rumah Kaca, Mitigasi dan Adaptasi Perubahan Iklim	Jumlah Dokumen Hasil Koordinasi dan Sinkronisasi Inventarisasi Gas Rumah Kaca dari Sektor Lingkungan Hidup	1 Dokumen	1 Dokumen	150.000.000,00	150.000.000,00	150.000.000,00	Kota Bogor, Bogor Tengah, Paledang	PENDAPATAN ASLI DAERAH (PAD)	-	Peningkatan Kualitas Hidup Masyarakat			350.000.000,00	DINAS LINGKUNGAN HIDUP
2	11	03	2.03		Pemulihan Pencemaran dan/atau Kerusakan Lingkungan Hidup	Jumlah Laporan Kajian Rehabilitasi Lingkungan	1 Laporan	1 Laporan	150.000.000,00	100.000.000,00	100.000.000,00			-	Peningkatan Kualitas Hidup Masyarakat	Kota Bogor		0,00	DINAS LINGKUNGAN HIDUP
2	11	03	2.03	0013	Koordinasi dan Sinkronisasi rehabilitasi	jumlah kegiatan koordinasi dan sinkronisasi rehabilitasi di kabupaten/kota yang	1 Kegiatan	1 Kegiatan	150.000.000,00	100.000.000,00	100.000.000,00	Kota Bogor, Bogor Tengah, Paledang	PENDAPATAN ASLI DAERAH (PAD)	-	Peningkatan Kualitas Hidup Masyarakat			0,00	DINAS LINGKUNGAN HIDUP

No	Kode	Urusan / Bidang Urusan / Program / Kegiatan / Sub Kegiatan	Indikator Program / Kegiatan / Sub Kegiatan	Target Akhir Periode Renstra OPD	Realisasi Capaian RENJA OPD Tahun 2022	Prakiraan Capaian Target RENJA OPD Tahun 2023	Capaian Kinerja Dan Kerangka Pendanaan					Lokasi	Sumber Dana	Prioritas		Kelompok Sasaran	Prakiraan Maju Rencana Tahun 2025		Perangkat Daerah Penanggung Jawab
							Target 2024		Pagu Indikatif (Rp)					Nasional	Daerah		Target	Pagu Indikatif (Rp)	
							Sebelum	Sesudah	RKPD 2024	APBD 2024	RKPD Perubahan 2024								
1	2	3	4	5	6	7	8	9	10	11	12	13	14	15	16	17	18	19	20
			Jumlah Masyarakat/Kelompok Masyarakat/Pelaku Usaha/Kegiatan yang terlibat	300 Orang			300 Orang	300 Orang	300.000.000,00	200.000.000,00	193.500.000,00	Kota Bogor, Bogor Tengah, Paledang	PENDAPATAN ASLI DAERAH (PAD)	Meningkatkan Sumber Daya Manusia Yang Berkualitas Dan Berdaya Saing	Peningkatan Kualitas Hidup Masyarakat			350.000.000,00	DINAS LINGKUNGAN HIDUP
2	11	08	2.01	0005	Peningkatan Kapasitas dan Kompetensi Sumber Daya Manusia Bidang lingkungan hidup untuk Lembaga pendidikan formal/lembaga masyarakat/komunitas/kelompok masyarakat														
			Jumlah lembaga pendidikan formal/lembaga masyarakat/komunitas/kelompok masyarakat yang meningkatkan kapasitas	10 Lembaga			10 Lembaga	10 Lembaga	500.000.000,00	300.000.000,00	248.500.000,00	Kota Bogor, Bogor Tengah, Paledang	PENDAPATAN ASLI DAERAH (PAD)	Meningkatkan Sumber Daya Manusia Yang Berkualitas Dan Berdaya Saing	Peningkatan Kualitas Hidup Masyarakat			550.000.000,00	DINAS LINGKUNGAN HIDUP
148	2	11	09		PROGRAM PENGHARGAAN LINGKUNGAN HIDUP UNTUK MASYARAKAT	Persentase Rukun Tetangga Peduli Lingkungan Hidup Persentase sekolah adiwiyata (%)	10,59 38,00 %	10,59 38,00 %	800.000.000,00	550.000.000,00	507.325.000,00							1.000.000.000,00	
2	11	09	2.01		Pemberian Penghargaan Lingkungan Hidup Tingkat Daerah Kabupaten/Kota	Jumlah RT/Masyarakat/Lembaga Masyarakat/Dunia Usaha/Sekolah yg mengikuti Penilaian Kinerja dalam Pengelolaan dan	300 RT/Dunia Usaha/Sekol	300 RT/Dunia Usaha/Sekol	800.000.000,00	550.000.000,00	550.000.000,00				Peningkatan Kualitas Hidup Masyarakat	Masyarakat Kota Bogor	1.000.000.000,00	DINAS LINGKUNGAN HIDUP	
2	11	09	2.01	0001	Penilaian Kinerja Masyarakat/Lembaga Masyarakat/Dunia Usaha/Dunia Pendidikan/Filantropi dalam Perlindungan dan Pengelolaan Lingkungan Hidup														
			Jumlah Masyarakat/Lembaga Masyarakat/Dunia Usaha/Dunia Pendidikan/Filantropi	16 Entitas			16 Entitas	16 Entitas	800.000.000,00	550.000.000,00	507.325.000,00	Kota Bogor, Bogor Tengah, Paledang	PENDAPATAN ASLI DAERAH (PAD)	-	Peningkatan Kualitas Hidup Masyarakat			1.000.000.000,00	DINAS LINGKUNGAN HIDUP
149	2	11	10		PROGRAM PENGANGKUTAN LINGKUNGAN HIDUP	Persentase pengaduan masyarakat akibat adanya dugaan pencemaran / kerusakan Lingkungan Hidup Yang ditindak lanjuti	100,00 %	100,00 %	30.000.000,00	30.000.000,00	30.000.000,00							40.000.000,00	
2	11	10	2.01		Penyelesaian Pengaduan Masyarakat di Bidang Perlindungan dan Pengelolaan Lingkungan Hidup (PPLH)	Persentase pengaduan masyarakat akibat dugaan adanya pencemaran dan atau kerusakan lingkungan	100 Persen	100 Persen	30.000.000,00	30.000.000,00	30.000.000,00				Peningkatan Kualitas Hidup Masyarakat	Masyarakat Kota Bogor	40.000.000,00	DINAS LINGKUNGAN HIDUP	
2	11	10	2.01	0004	Pengelolaan Pengaduan permasalahan Pencemaran dan Perusakan Lingkungan Hidup tingkat Kabupaten/Kota														
			Jumlah pengaduan permasalahan Pencemaran dan Perusakan Lingkungan Hidup tingkat	1 Pengaduan			1 Pengaduan	1 Pengaduan	30.000.000,00	30.000.000,00	30.000.000,00	Kota Bogor, Bogor Tengah, Paledang	PENDAPATAN ASLI DAERAH (PAD)	-	Peningkatan Kualitas Hidup Masyarakat			40.000.000,00	DINAS LINGKUNGAN HIDUP
150	2	11	11		PROGRAM PENGELOLAAN PERSAMPAHAN	Persentase Jalur Wilayah Penyapuan Persentase peningkatan retribusi persampahan Persentase Reduksi Sampah (%) Persentase Volume sampah terangkut ke	2.10 48,80 7.20 78 %	2.10 48,80 7.20 81,35 %	14.922.502.500,00	3.795.605.700,00	9.061.922.000,00							5.800.000.000,00	
2	11	11	2.01		Pengelolaan Sampah	Persentase Jumlah sampah yang dikelola di TPS 3R Persentase Volume sampah terangkut ke TPA Persentase Pengelolaan sampah an organik yang	100 Persen 50 Persen 78 %	100 Persen 50 Persen 81,35 %	14.922.502.500,00	3.795.605.700,00	3.795.605.700,00				Peningkatan Kualitas Hidup Masyarakat	Masyarakat Kota Bogor	5.800.000.000,00	DINAS LINGKUNGAN HIDUP	
2	11	11	2.01	0007	Penyediaan Sarana dan Prasarana Pengelolaan Persampahan di TPA/TPST/SPA Kabupaten/Kota														
			Jumlah Sarana dan Prasarana Penanganan Sampah untuk Kegiatan Pemilahan, Pengumpulan, Pengangkutan,	9 Unit			9 Unit	9 Unit	13.500.000.000,00	2.427.817.200,00	7.707.335.000,00	Kota Bogor, Bogor Tengah, Paledang	PENDAPATAN ASLI DAERAH (PAD)	-	Peningkatan Kualitas Hidup Masyarakat			5.500.000.000,00	DINAS LINGKUNGAN HIDUP
2	11	11	2.01	0013	Pengurangan sampah melalui pemanfaatan kembali sampah														
			Jumlah sampah yang dimanfaatkan kembali	1 Ton			1 Ton	1 Ton	1.200.000.000,00	1.145.286.000,00	1.132.084.500,00	Kota Bogor, Bogor Tengah, Paledang	PENDAPATAN ASLI DAERAH	-	Peningkatan Kualitas Hidup			0,00	DINAS LINGKUNGAN HIDUP
2	11	11	2.01	0015	Penanganan sampah melalui pengoperasian dan pemeliharaan sarana dan prasarana penanganan sampah														

No	Kode	Urusan / Bidang Urusan / Program / Kegiatan / Sub Kegiatan	Indikator Program / Kegiatan / Sub Kegiatan	Target Akhir Periode Renstra OPD	Realisasi Capaian RENJA OPD Tahun 2022	Prakiraan Capaian Target RENJA OPD Tahun 2023	Capaian Kinerja Dan Kerangka Pendanaan					Lokasi	Sumber Dana	Prioritas		Kelompok Sasaran	Prakiraan Maju Rencana Tahun 2025		Perangkat Daerah Penanggung Jawab		
							Target 2024		Pagu Indikatif (Rp)					Nasional	Daerah		Target	Pagu Indikatif (Rp)			
							Sebelum	Sesudah	RKPD 2024	APBD 2024	RKPD Perubahan 2024										
1																					
			Jumlah Sarana dan Prasarana Gedung Kantor atau Bangunan Lainnya yang Dipelihara/Direhabilitasi	120 Unit			120 Unit	120 Unit	349.999.800,00	174.095.200,00	159.095.200,00	Kota Bogor, Bogor Utara, Tegal Gundil	PENDAPATAN ASLI DAERAH (PAD)	Memperkuat Stabilitas Paluhkankam Dan Transformasi Pelayanan Publik	Reformasi Birokrasi			400.000.000,00	DINAS KEPENDUDUKAN DAN PENCATATAN SIPIL		
152	2	12	02						2.864.639.100,00	1.521.028.000,00	1.811.257.900,00							3.550.000.000,00			
			PROGRAM PENDAFTARAN PENDUDUK	Persentase Penduduk yang memiliki KK Persentase Anak yang memiliki Kartu Identitas Anak (KIA) Persentase Penduduk	100 80 99.00 % % %		100 80 99.00 % % %		2.864.639.100,00	1.521.028.000,00	1.811.257.900,00							3.550.000.000,00			
	2	12	02	2.01					19.540.000,00	19.540.000,00	19.540.000,00			-	Reformasi Birokrasi	Masyarakat Kota Bogor		50.000.000,00	DINAS KEPENDUDUKAN DAN PENCATATAN SIPIL		
	2	12	02	2.01	0001	Pendataan Penduduk Non Permanen dan Rentan Administrasi Kependudukan															
									1 Dokumen	1 Dokumen	9.770.000,00	9.770.000,00	9.770.000,00	Kota Bogor, Bogor Utara, Tegal Gundil	PENDAPATAN ASLI DAERAH (PAD)	-	Reformasi Birokrasi		25.000.000,00	DINAS KEPENDUDUKAN DAN PENCATATAN SIPIL	
	2	12	02	2.01	0002	Pencatatan, Penatausahaan dan Penerbitan Dokumen Atas Pendaftaran Penduduk															
									2 Dokumen	2 Dokumen	9.770.000,00	9.770.000,00	0,00	Kota Bogor, Bogor Utara, Tegal Gundil	PENDAPATAN ASLI DAERAH (PAD)	Meningkatkan Sumber Daya Manusia Yang Berkualitas Dan Berdaya Saing	Reformasi Birokrasi		25.000.000,00	DINAS KEPENDUDUKAN DAN PENCATATAN SIPIL	
	2	12	02	2.03					2.845.099.100,00	1.501.488.000,00	1.501.488.000,00			-	Reformasi Birokrasi	Masyarakat Kota Bogor		3.500.000.000,00	DINAS KEPENDUDUKAN DAN PENCATATAN SIPIL		
	2	12	02	2.03	0003	Penyelenggaraan Pendaftaran Penduduk															
									1 Laporan	1 Laporan	2.845.099.100,00	1.501.488.000,00	1.801.487.900,00	-	PENDAPATAN ASLI DAERAH	-	Reformasi Birokrasi		3.500.000.000,00	DINAS KEPENDUDUKAN DAN PENCATATAN SIPIL	
153	2	12	03						899.999.400,00	228.978.500,00	161.138.500,00							1.200.000.000,00			
									45 99 % %	45 99 % %	899.999.400,00	228.978.500,00	161.138.500,00					1.200.000.000,00			
	2	12	03	2.01					399.999.600,00	112.840.000,00	112.840.000,00			-	Reformasi Birokrasi	Masyarakat Kota Bogor		600.000.000,00	DINAS KEPENDUDUKAN DAN PENCATATAN SIPIL		
	2	12	03	2.01	0001	Pencatatan, Penatausahaan dan Penerbitan Dokumen Atas Pelaporan Peristiwa Penting															
									12 Dokumen	12 Dokumen	199.999.800,00	77.550.000,00	45.000.000,00	Kota Bogor, Bogor Utara, Tegal Gundil	PENDAPATAN ASLI DAERAH (PAD)	-	Reformasi Birokrasi		300.000.000,00	DINAS KEPENDUDUKAN DAN PENCATATAN SIPIL	
	2	12	03	2.01	0002	Peningkatan dalam Pelayanan Pencatatan Sipil															
									1 Layanan	1 Layanan	199.999.800,00	35.290.000,00	0,00	Kota Bogor, Bogor Utara, Tegal Gundil	PENDAPATAN ASLI DAERAH	-	Reformasi Birokrasi		300.000.000,00	DINAS KEPENDUDUKAN DAN PENCATATAN SIPIL	
	2	12	03	2.02					499.999.800,00	116.138.500,00	116.138.500,00			-	Reformasi Birokrasi	Masyarakat Kota Bogor		600.000.000,00	DINAS KEPENDUDUKAN DAN PENCATATAN SIPIL		
	2	12	03	2.02	0006	Fasilitasi Terkait Pencatatan Sipil															
									1 Laporan	1 Laporan	499.999.800,00	116.138.500,00	116.138.500,00	Kota Bogor, Bogor Utara, Tegal Gundil	PENDAPATAN ASLI DAERAH	-	Reformasi Birokrasi		600.000.000,00	DINAS KEPENDUDUKAN DAN PENCATATAN SIPIL	
154	2	12	04						1.000.000.000,00	340.376.400,00	340.376.200,00							1.050.000.000,00			
									95 %	95 %	1.000.000.000,00	340.376.400,00	340.376.200,00					1.050.000.000,00			
	2	12	04	2.01					700.000.000,00	237.916.400,00	237.916.400,00			-	Reformasi Birokrasi	Masyarakat Kota Bogor		700.000.000,00	DINAS KEPENDUDUKAN DAN PENCATATAN SIPIL		
	2	12	04	2.01	0001	Pengumpulan Data Kependudukan dan Pemanfaatan dan Penyajian Database															
									2 Sistem Informasi	2 Sistem Informasi	700.000.000,00	237.916.400,00	237.916.400,00					700.000.000,00	DINAS KEPENDUDUKAN DAN PENCATATAN SIPIL		
	2	12	04	2.01	0001	Pengolahan dan Penyajian Data Kependudukan															
									3 Dokumen	3 Dokumen	300.000.000,00	95.276.400,00	95.276.400,00	Kota Bogor, Bogor Utara, Tegal Gundil	PENDAPATAN ASLI DAERAH (PAD)	-	Reformasi Birokrasi		400.000.000,00	DINAS KEPENDUDUKAN DAN PENCATATAN SIPIL	
	2	12	04	2.01	0002	Kerja Sama Pemanfaatan Data Kependudukan															
									23 Dokumen	23 Dokumen	200.000.000,00	0,00	0,00	Kota Bogor, Semua Kecamatan, Semua Kel/Desa	PENDAPATAN ASLI DAERAH (PAD)	-	Reformasi Birokrasi		0,00	DINAS KEPENDUDUKAN DAN PENCATATAN SIPIL	
	2	12	04	2.01	0003	Inventarisasi Data untuk Kepentingan Pembangunan Daerah															
									1 Laporan	1 Laporan	200.000.000,00	142.640.000,00	142.640.000,00	Kota Bogor, Bogor Utara, Tegal Gundil	PENDAPATAN ASLI DAERAH (PAD)	-	Reformasi Birokrasi		300.000.000,00	DINAS KEPENDUDUKAN DAN PENCATATAN SIPIL	

No	Kode	Urusan / Bidang Urusan / Program / Kegiatan / Sub Kegiatan	Indikator Program / Kegiatan / Sub Kegiatan	Target Akhir Periode Renstra OPD	Realisasi Capaian RENJA OPD Tahun 2022	Prakiraan Capaian Target RENJA OPD Tahun 2023	Capaian Kinerja Dan Kerangka Pendanaan						Kelompok Sasaran	Prakiraan Maju Rencana Tahun 2025		Perangkat Daerah Penanggung Jawab			
							Target 2024		Pagu Indikatif (Rp)			Lokasi		Sumber Dana	Prioritas		Target	Pagu Indikatif (Rp)	
							Sebelum	Sesudah	RKPD 2024	APBD 2024	RKPD Perubahan 2024				Nasional				Daerah
1																			
			Jumlah Dokumen Penyediaan dan Pengembangan Materi Pendidikan Kependudukan Jalur	200 Dokumen			200 Dokumen	1 Dokumen	200.000.000,00	51.120.000,00	51.120.000,00	Kota Bogor, Semua Kecamatan, Semua Kel/Desa	PENDAPATAN ASLI DAERAH (PAD)	-	Pembangunan Infrastruktur untuk penguatan daya saing ekonomi daerah berbasis		0,00	DINAS PENGENDALIAN PENDUDUK DAN KELUARGA BERENCANA	
2	14	02	2.01	0013	Sosialisasi tentang Pemanfaatan Kajian Dampak Kependudukan Beserta Model Solusi Strategis Sebagai Peringatan Dini Dampak Kependudukan kepada Pemangku Kepentingan														
			Jumlah Organisasi yang Mengikuti Sosialisasi tentang Pemanfaatan Kajian Dampak Kependudukan Beserta Model Solusi Strategis Sebagai Peringatan Dini Dampak Kependudukan	50 Organisasi			50 Organisasi	50 Organisasi	96.730.000,00	0,00	0,00	Kota Bogor, Semua Kecamatan, Semua Kel/Desa	PENDAPATAN ASLI DAERAH (PAD)	Memperkuat Stabilitas Polhukhankam Dan Transformasi Pelayanan Publik	Pembangunan Infrastruktur untuk penguatan daya saing ekonomi daerah berbasis potensi lokal		0,00	DINAS PENGENDALIAN PENDUDUK DAN KELUARGA BERENCANA	
2	14	02	2.01	0018	Penguatan Kerja Sama Pelaksanaan Pendidikan Kependudukan Jalur Pendidikan Nonformal														
			Jumlah Dokumen Kerja Sama Pelaksanaan Pendidikan Kependudukan Jalur Pendidikan Nonformal	1 Kegiatan			1 Kegiatan	1 Kegiatan	58.350.000,00	40.000.000,00	40.000.000,00	Kota Bogor, Semua Kecamatan, Semua Kel/Desa	PENDAPATAN ASLI DAERAH (PAD)	Memperkuat Stabilitas Polhukhankam Dan Transformasi Pelayanan Publik	Pembangunan Infrastruktur untuk penguatan daya saing ekonomi daerah berbasis potensi lokal		0,00	DINAS PENGENDALIAN PENDUDUK DAN KELUARGA BERENCANA	
2	14	02	2.01	0021	Kerjasama Pelaksanaan Pendidikan Kependudukan Jalur Pendidikan Formal														
			Jumlah Kerjasama Pendidikan Kependudukan Jalur Pendidikan Formal yang dilaksanakan	3 Kegiatan			3 Kegiatan	3 Kegiatan	53.850.000,00	0,00	0,00	Kota Bogor, Semua Kecamatan, Semua Kel/Desa	PENDAPATAN ASLI DAERAH (PAD)	Memperkuat Stabilitas Polhukhankam Dan Transformasi Pelayanan Publik	Pembangunan Infrastruktur untuk penguatan daya saing ekonomi daerah berbasis potensi lokal		0,00	DINAS PENGENDALIAN PENDUDUK DAN KELUARGA BERENCANA	
2	14	02	2.02		Pemetaan Perkiraan Pengendalian Penduduk Cakupan Daerah Kabupaten/Kota	Angka Kelahiran Total	2,135 anak per wanita												
							2,135 anak per wanita	2,135 anak per wanita	1.122.855.000,00	8.702.020.000,00	8.702.020.000,00				Reformasi Birokrasi	Masyarakat Kota Bogor		1.675.000.000,00	DINAS PENGENDALIAN PENDUDUK DAN KELUARGA BERENCANA
2	14	02	2.02	0002	Penyediaan dan Pengolahan Data Kependudukan														
			Jumlah Dokumen Penyediaan dan Pengolahan Data	1 Dokumen			1 Dokumen	1 Dokumen	412.170.000,00	166.275.000,00	166.275.000,00	Kota Bogor, Semua Kecamatan, Semua Kel/Desa	PENDAPATAN ASLI DAERAH (PAD)	-	Reformasi Birokrasi			600.000.000,00	DINAS PENGENDALIAN PENDUDUK DAN KELUARGA BERENCANA
2	14	02	2.02	0009	Pembinaan dan Pengawasan Penyelenggaraan Sistem Informasi Keluarga														
			Jumlah Laporan Pembinaan dan Pengawasan Penyelenggaraan Sistem	12 Laporan			12 Laporan	12 Laporan	123.540.000,00	8.365.280.000,00	58.860.000,00	Kota Bogor, Tanah Sareal, Tanah Sareal	PENDAPATAN ASLI DAERAH (PAD) DAK Non Fisik	-	Reformasi Birokrasi			250.000.000,00	DINAS PENGENDALIAN PENDUDUK DAN KELUARGA BERENCANA
2	14	02	2.02	0011	Penyediaan Data dan Informasi Keluarga														
			Jumlah Data dan Informasi Keluarga yang Tersedianya	1 Dokumen			1 Dokumen	1 Dokumen	0,00	0,00	40.800.000,00	Kota Bogor, Tanah Sareal, Tanah Sareal	DAK Non Fisik-BOKB-BOKB	-	Reformasi Birokrasi			0,00	DINAS PENGENDALIAN PENDUDUK DAN KELUARGA BERENCANA
2	14	02	2.02	0012	Pencatatan dan Pengumpulan Data Keluarga														
2	14	02	2.02	0013	Pengolahan dan Pelaporan Data Pengendalian Lapangan dan Pelayanan KB														
			Jumlah Dokumen Pengolahan dan Pelaporan Data Pengendalian Lapangan	50 Dokumen			50 Dokumen	1 Dokumen	24.950.000,00	0,00	66.000.000,00	Kota Bogor, Tanah Sareal, Tanah Sareal	PENDAPATAN ASLI DAERAH (PAD) DAK Non Fisik	-	Reformasi Birokrasi			50.000.000,00	DINAS PENGENDALIAN PENDUDUK DAN KELUARGA BERENCANA
2	14	02	2.02	0015	Pembentukan dan operasionalisasi Rumah Data Kependudukan di Kampung KB Untuk Memperkuat Integrasi Program Bangsa Kencana di Sektor Lain														
			Jumlah Rumah Data Kependudukan di Kampung KB yang aktif Untuk Memperkuat Integrasi Program Bangsa Kencana (Pembangunan Keluarga, Kependudukan, dan Keluarga Berencana)	30 Unit			30 Unit	24 Unit	496.445.000,00	127.415.000,00	127.415.000,00	Kota Bogor, Semua Kecamatan, Semua Kel/Desa	PENDAPATAN ASLI DAERAH (PAD)	-	Reformasi Birokrasi			700.000.000,00	DINAS PENGENDALIAN PENDUDUK DAN KELUARGA BERENCANA
2	14	02	2.02	0020	Penyusunan Profil program Pembangunan Keluarga, Kependudukan, dan Keluarga Berencana (Bangga Kencana)														
			Jumlah Dokumen Profil Kependudukan, Keluarga Berencana dan Pembangunan Keluarga	50 Dokumen			50 Dokumen	1 Dokumen	65.750.000,00	43.050.000,00	43.050.000,00	Kota Bogor, Tanah Sareal, Tanah Sareal	PENDAPATAN ASLI DAERAH (PAD)	-	Reformasi Birokrasi			75.000.000,00	DINAS PENGENDALIAN PENDUDUK DAN KELUARGA BERENCANA
158	2	14	03		PROGRAM PEMBINAAN KELUARGA BERENCANA (KB)	Persentase Peserta KB Metode Kontrasepsi Jangka Panjang (MKJP) pada Pasangan Usia Subur (PUS)	20,45 Persentase												
							20,45 Persentase	20,45 Persentase	4.436.655.900,00	1.193.128.480,00	3.810.503.780,00							2.766.400.000,00	

No	Kode	Urusan / Bidang Urusan / Program / Kegiatan / Sub Kegiatan	Indikator Program / Kegiatan / Sub Kegiatan	Target Akhir Periode Renstra OPD	Realisasi Capaian RENJA OPD Tahun 2022	Prakiraan Capaian Target RENJA OPD Tahun 2023	Capaian Kinerja Dan Kerangka Pendaan					Lokasi	Sumber Dana	Prioritas		Kelompok Sasaran	Prakiraan Maju Rencana Tahun 2025		Perangkat Daerah Penanggung Jawab		
							Target 2024		Pagu Indikatif (Rp)					Nasional	Daerah		Target	Pagu Indikatif (Rp)			
							Sebelum	Sesudah	RKPD 2024	APBD 2024	RKPD Perubahan 2024										
1							8	9	10	11	12	13	14	15	16	17	18	19	20		
			Jumlah kader yang mengikuti Orientasi/Pelatihan Teknis Pelaksana/Kader Ketahanan dan Kesejahteraan Keluarga (BKB, BKR, BKL, PPKS, PIK-R dan Pemberdayaan Ekonomi Keluarga/Usaha)	250 Orang			250 Orang	250 Orang	198.711.800,00	0,00	0,00	Kota Bogor, Semua Kecamatan, Semua Kel/Desa	PENDAPATAN ASLI DAERAH (PAD)	-	Peningkatan Kualitas Hidup Masyarakat			300.000.000,00	DINAS PENGENDALIAN PENDUDUK DAN KELUARGA BERENCANA		
2	14	04	2.01	0024	Penyediaan Biaya Operasional bagi Pengelola dan Pelaksana (Kader) Ketahanan dan Kesejahteraan Keluarga (BKB, BKR, BKL, PPKS, PIK-R dan Usaha Peningkatan Pendapatan Keluarga Akseptor (UPPKA))																
			Jumlah Kader Pengelola dan Pelaksana (Kader) Ketahanan dan Kesejahteraan Keluarga (BKB, BKR, BKL, PPKS, PIK-R dan Usaha Peningkatan Pendapatan Keluarga Akseptor (UPPKA) yang	2412 Orang			2412 Orang	2412 Orang	0,00	0,00	5.065.200.000,00	Kota Bogor, Semua Kecamatan, Semua Kel/Desa	DAK Non Fisik-BOKB-KB	-	Peningkatan Kualitas Hidup Masyarakat			0,00	DINAS PENGENDALIAN PENDUDUK DAN KELUARGA BERENCANA		
2	14	04	2.01	0026	Penyediaan Biaya Operasional bagi Kelompok Kegiatan Ketahanan dan Kesejahteraan Keluarga (BKB, BKR, BKL, PPKS, PIK-R dan Usaha Peningkatan Pendapatan Keluarga Akseptor (UPPKA))																
			Jumlah Kelompok Kegiatan Ketahanan dan Kesejahteraan Keluarga (BKB, BKR, BKL, PPKS, PIK-R dan Usaha Peningkatan Pendapatan Keluarga Akseptor (UPPKA) yang	425 Kelompok			425 Kelompok	425 Kelompok	489.750.000,00	378.150.000,00	378.150.000,00	Kota Bogor, Semua Kecamatan, Semua Kel/Desa	PENDAPATAN ASLI DAERAH (PAD)	-	Peningkatan Kualitas Hidup Masyarakat			500.000.000,00	DINAS PENGENDALIAN PENDUDUK DAN KELUARGA BERENCANA		
2	14	04	2.01	0028	Pembentukan Kelompok Ketahanan dan Kesejahteraan Keluarga (Bina Keluarga Balita (BKB), Bina Keluarga Remaja (BKR), Pusat Informasi dan Konseling Remaja (PIK-R) Bina Keluarga Lansia (BKL), Usaha Peningkatan Pendapatan Keluarga Akseptor (UPPKA) dan Pemberdayaan Ekonomi Keluarga)																
			Jumlah Kelompok Ketahanan dan Kesejahteraan Keluarga (Bina Keluarga Balita (BKB), Bina Keluarga Remaja (BKR), Pusat Informasi dan Konseling Remaja (PIK-R) Bina Keluarga Lansia (BKL), Unit Peningkatan Pendapatan Keluarga	6 Kelompok			6 Kelompok	6 Kelompok	149.413.400,00	96.828.400,00	96.828.400,00	Kota Bogor, Semua Kecamatan, Semua Kel/Desa	PENDAPATAN ASLI DAERAH (PAD)	-	Peningkatan Kualitas Hidup Masyarakat			200.000.000,00	DINAS PENGENDALIAN PENDUDUK DAN KELUARGA BERENCANA		
2	14	04	2.02		Pelaksanaan dan Peningkatan Peran Serta Organisasi Kemasyarakatan Tingkat Daerah Kabupaten/ Kota dalam Pembangunan Keluarga Melalui	Meningkatnya peran serta Organisasi masyarakat dalam pembangunan keluarga melalui pembinaan ketahanan dan kesejahteraan keluarga	7 Kelompok	7 Kelompok	780.597.700,00	592.024.300,00	592.024.300,00			-	Peningkatan Kualitas Hidup Masyarakat	Masyarakat Kota Bogor		600.000.000,00	DINAS PENGENDALIAN PENDUDUK DAN KELUARGA BERENCANA		
2	14	04	2.02	0003	Pelaksanaan Peningkatan Kapasitas Mitra dan Organisasi Kemasyarakatan dalam Pengelolaan Program Ketahanan dan Kesejahteraan Keluarga (BKB, BKR, BKL, PPKS, PIK-R dan Pemberdayaan Ekonomi Keluarga/UPPKS)																
			Jumlah Organisasi yang Mengikuti Peningkatan Kapasitas Mitra dan Organisasi Kemasyarakatan dalam Pengelolaan Program Ketahanan dan Kesejahteraan Keluarga (BKB, BKR, BKL, PPKS, PIK-	72 Organisasi			72 Organisasi	72 Organisasi	780.597.700,00	592.024.300,00	513.198.300,00	Kota Bogor, Tanah Sareal, Semua Kel/Desa	PENDAPATAN ASLI DAERAH (PAD)	-	Peningkatan Kualitas Hidup Masyarakat			600.000.000,00	DINAS PENGENDALIAN PENDUDUK DAN KELUARGA BERENCANA		
									125.060.460.067,00	104.566.448.968,00	111.086.986.076,00						103.905.935.351,00				
URUSAN PEMERINTAHAN WAJIB YANG TIDAK BERKAITAN DENGAN PELAYANAN DASAR									125.060.460.067,00	104.566.448.968,00	111.086.986.076,00						103.905.935.351,00				
URUSAN PEMERINTAHAN BIDANG PERHUBUNGAN									125.060.460.067,00	104.566.448.968,00	111.086.986.076,00						103.905.935.351,00				
160	2	15	01		PROGRAM PENUNJANG URUSAN PEMERINTAHAN DAERAH KABUPATEN/KOTA	Nilai Rata - rata Indeks Kepuasan Masyarakat terhadap pelayanan Lingkup Perangkat Daerah Nilai Akuntabilitas Kinerja Instansi Pemerintah Lingkup Perangkat Daerah	3.5 A Point Nilai			3.5 A Point Nilai	3.55 A Point Nilai	87.533.292.438,00	79.853.051.925,00	86.129.221.533,00				58.860.997.593,00			
2	15	01	2.01		Perencanaan, Penganggaran, dan Evaluasi Kinerja Perangkat Daerah	Nilai Akuntabilitas Kinerja Instansi Pemerintah Lingkup Perangkat Daerah	A Nilai			A Nilai	A Nilai	169.468.200,00	76.373.000,00	76.373.000,00		Memperkuat Stabilitas Paluhkankam Dan Transformasi Pelayanan Publik	Dinas Perhubungan Kota Bogor	237.986.100,00	DINAS PERHUBUNGAN		

No	Kode	Urusan / Bidang Urusan / Program / Kegiatan / Sub Kegiatan	Indikator Program / Kegiatan / Sub Kegiatan	Target Akhir Periode Renstra OPD	Realisasi Capaian RENJA OPD Tahun 2022	Prakiraan Capaian Target RENJA OPD Tahun 2023	Capaian Kinerja Dan Kerangka Pendanaan					Lokasi	Sumber Dana	Prioritas		Kelompok Sasaran	Prakiraan Maju Rencana Tahun 2025		Perangkat Daerah Penanggung Jawab					
							Target 2024		Pagu Indikatif (Rp)					Nasional	Daerah		Target	Pagu Indikatif (Rp)						
							Sebelum	Sesudah	RKPD 2024	APBD 2024	RKPD Perubahan 2024													
1	2	3	4	5	6	7	8	9	10	11	12	13	14	15	16	17	18	19	20					
			Jumlah Laporan Penyediaan Jasa Pelayanan Umum Kantor yang Disediakan	36 Laporan			36 Laporan	36 Laporan	8.913.911.025,00	9.623.398.725,00	9.590.309.405,00	Kota Bogor, Bogor Selatan, Pakuan	PENDAPATAN ASLI DAERAH (PAD) Dana Transfer Umum-Dana Alokasi Umum	Memperkuat Stabilitas Polhukhankam Dan Transformasi Pelayanan Publik	Reformasi Birokrasi			10.731.652.888,00	DINAS PERHUBUNGAN					
2	15	01	2.09	Pemeliharaan Barang Milik Daerah Penunjang Urusan Pemerintahan Daerah	Persentase BMD lingkup perangkat daerah berkondisi baik	100 %			100 %	100 %	3.419.771.500,00	3.256.371.500,00	3.256.371.500,00		Memperkuat Stabilitas Polhukhankam Dan Transformasi Pelayanan Publik	Reformasi Birokrasi	Dinas Perhubungan Kota Bogor		4.038.548.921,00	DINAS PERHUBUNGAN				
2	15	01	2.09	0002	Penyediaan Jasa Pemeliharaan, Pajak dan Perizinan Kendaraan Dinas Operasional atau Lapangan	Jumlah Kendaraan Dinas Operasional atau Lapangan yang Dipelihara dan dibayarkan Pajak dan Perizinannya	109 Unit				109 Unit	109 Unit	3.204.536.300,00	3.204.536.300,00	3.165.036.300,00	Kota Bogor, Bogor Selatan, Pakuan	PENDAPATAN ASLI DAERAH (PAD)	Memperkuat Stabilitas Polhukhankam Dan Transformasi Pelayanan Publik	Reformasi Birokrasi			3.778.508.921,00	DINAS PERHUBUNGAN	
2	15	01	2.09	0005	Pemeliharaan Mebel	Jumlah Mebel yang Dipelihara	132 Unit				132 Unit	132 Unit	48.000.000,00	0,00	0,00	Kota Bogor, Bogor Selatan, Semua Kel/Desa	PENDAPATAN ASLI DAERAH (PAD)	Memperkuat Stabilitas Polhukhankam Dan Transformasi Pelayanan Publik	Reformasi Birokrasi			52.800.000,00	DINAS PERHUBUNGAN	
2	15	01	2.09	0006	Pemeliharaan Peralatan dan Mesin Lainnya	Jumlah Peralatan dan Mesin Lainnya yang Dipelihara	35 Unit				35 Unit	1 Unit	167.235.200,00	51.835.200,00	51.835.200,00	Kota Bogor, Bogor Selatan, Pakuan	PENDAPATAN ASLI DAERAH (PAD)	Memperkuat Stabilitas Polhukhankam Dan Transformasi Pelayanan Publik	Reformasi Birokrasi			207.240.000,00	DINAS PERHUBUNGAN	
161	2	15	02		PROGRAM PENYELENGGARAAN LALU LINTAS DAN ANGKUTAN JALAN (LLAJ) Kota	Nilai V/C Ratio Rasio Konektivitas Angkutan Jalan Lingkup Kota	0,6 0,85 Rasio Rasio				0,6 0,85 Rasio Rasio	0,6 0,85 Rasio Rasio	37.055.498.492,00	24.713.397.043,00	24.957.764.543,00							44.694.937.758,00		
2	15	02	2.02		Penyediaan Perlengkapan Jalan di Jalan Kabupaten/Kota	Persentase Ketersediaan Perlengkapan Jalan di Jalan Kota	92 %				92 %	92 %	25.229.982.988,00	23.290.293.534,00	23.290.293.534,00		-	Pembangunan Infrastruktur untuk penguatan daya saing ekonomi daerah berbasis	Masyarakat			34.889.642.768,00	DINAS PERHUBUNGAN	
2	15	02	2.02	0001	Pembangunan Prasarana Jalan di Jalan Kabupaten/Kota	Jumlah Prasarana Jalan di Jalan Kabupaten/Kota yang Terbangun	14 Unit				14 Unit	1 Unit	827.908.775,00	87.552.200,00	87.552.200,00	Kota Bogor, Bogor Selatan, Semua Kel/Desa	PENDAPATAN ASLI DAERAH (PAD)	-	Pembangunan Infrastruktur untuk penguatan daya saing ekonomi daerah berbasis				1.646.107.087,00	DINAS PERHUBUNGAN
2	15	02	2.02	0002	Penyediaan Perlengkapan Jalan di Jalan Kabupaten/Kota	Jumlah Perlengkapan Jalan di Jalan Kabupaten/Kota yang Tersedia	1735 Unit				1735 Unit	5170 Unit	22.128.434.884,00	23.202.741.334,00	23.202.741.334,00	Kota Bogor, Bogor Selatan, Semua Kel/Desa	PENDAPATAN ASLI DAERAH (PAD)	-	Pembangunan Infrastruktur untuk penguatan daya saing ekonomi daerah berbasis				29.225.456.029,00	DINAS PERHUBUNGAN
2	15	02	2.02	0003	Rehabilitasi dan Pemeliharaan Prasarana Jalan	Jumlah Prasarana Jalan yang Terehabilitasi dan Terpelihara	3 Unit				3 Unit	3 Unit	363.060.319,00	0,00	0,00	Kota Bogor, Bogor Selatan, Semua Kel/Desa	PENDAPATAN ASLI DAERAH (PAD)	-	Pembangunan Infrastruktur untuk penguatan daya saing ekonomi daerah berbasis				635.056.096,00	DINAS PERHUBUNGAN
2	15	02	2.02	0004	Rehabilitasi dan Pemeliharaan Perlengkapan Jalan	Jumlah Perlengkapan Jalan yang Terehabilitasi dan Terpelihara	885 Unit				885 Unit	885 Unit	1.910.579.010,00	0,00	0,00	Kota Bogor, Bogor Selatan, Semua Kel/Desa	PENDAPATAN ASLI DAERAH (PAD)	-	Pembangunan Infrastruktur untuk penguatan daya saing ekonomi daerah berbasis				3.383.023.556,00	DINAS PERHUBUNGAN

No	Kode	Urusan / Bidang Urusan / Program / Kegiatan / Sub Kegiatan	Indikator Program / Kegiatan / Sub Kegiatan	Target Akhir Periode Renstra OPD	Realisasi Capaian RENJA OPD Tahun 2022	Prakiraan Capaian Target RENJA OPD Tahun 2023	Capaian Kinerja Dan Kerangka Pendanaan					Lokasi	Sumber Dana	Prioritas		Kelompok Sasaran	Prakiraan Maju Rencana Tahun 2025		Perangkat Daerah Penanggung Jawab
							Target 2024		Pagu Indikatif (Rp)					Nasional	Daerah		Target	Pagu Indikatif (Rp)	
							Sebelum	Sesudah	RKPD 2024	APBD 2024	RKPD Perubahan 2024								
1	2	3	4	5	6	7	8	9	10	11	12	13	14	15	16	17	18	19	20
2	15	02	2.03				50%	50%	7.121.012.600,00	61.479.400,00	61.479.400,00			Memperkuat Infrastruktur Untuk Mendukung Pengembangan Ekonomi Dan Pelayanan Dasar	Pembangunan Infrastruktur untuk penguatan daya saing ekonomi daerah berbasis potensi lokal	Masyarakat Pengguna Jasa		729.982.000,00	DINAS PERHUBUNGAN
2	15	02	2.03	0011	Rehabilitasi dan Pemeliharaan Terminal Tipe C (Fasilitas Utama dan Penunjang)									Memperkuat Infrastruktur Untuk Mendukung Pengembangan Ekonomi Dan Pelayanan Dasar	Pembangunan Infrastruktur untuk penguatan daya saing ekonomi daerah berbasis potensi lokal			729.982.000,00	DINAS PERHUBUNGAN
					Jumlah Terminal Tipe C (Fasilitas Utama dan Penunjang) yang terehabilitasi dan terpelihara	1 Unit			1 Unit	1 Unit	7.121.012.600,00	Kota Bogor, Bogor Barat, Bubulak	PENDAPATAN ASLI DAERAH (PAD) Dana Transfer Umum-Dana Alokasi Umum	Memperkuat Infrastruktur Untuk Mendukung Pengembangan Ekonomi Dan Pelayanan Dasar	Pembangunan Infrastruktur untuk penguatan daya saing ekonomi daerah berbasis potensi lokal			729.982.000,00	DINAS PERHUBUNGAN
2	15	02	2.04				90%	90%	143.864.000,00	0,00	0,00			-	Pembangunan Infrastruktur untuk penguatan daya saing ekonomi daerah berbasis	Masyarakat	377.014.000,00	DINAS PERHUBUNGAN	
2	15	02	2.04	0002	Kordinasi dan Sinkronisasi Pengawasan Pelaksanaan Izin Penyelenggaraan dan Pembangunan Fasilitas Parkir Kewenangan Kabupaten/Kota									-	Pembangunan Infrastruktur untuk penguatan daya saing ekonomi daerah berbasis potensi lokal			377.014.000,00	DINAS PERHUBUNGAN
					Jumlah Laporan Koordinasi dan Sinkronisasi Pengawasan Pelaksanaan Izin Penyelenggaraan dan Terbangunnya Fasilitas	12 Laporan			12 Laporan	12 Laporan	143.864.000,00	Kota Bogor, Bogor Selatan, Semua Kel/Desa	PENDAPATAN ASLI DAERAH (PAD)	-	Pembangunan Infrastruktur untuk penguatan daya saing ekonomi daerah berbasis potensi lokal			377.014.000,00	DINAS PERHUBUNGAN
2	15	02	2.05				95%	95%	1.167.092.200,00	474.577.200,00	474.577.200,00			Memperkuat Infrastruktur Untuk Mendukung Pengembangan Ekonomi Dan Pelayanan Dasar	Pembangunan Infrastruktur untuk penguatan daya saing ekonomi daerah berbasis potensi lokal	Pemilik Kendaraan Bermotor Wajib Uji	2.089.167.080,00	DINAS PERHUBUNGAN	
2	15	02	2.05	0001	Penyediaan Sarana dan Prasarana Pengujian Berkala Kendaraan Bermotor									Memperkuat Infrastruktur Untuk Mendukung Pengembangan Ekonomi Dan Pelayanan Dasar	Pembangunan Infrastruktur untuk penguatan daya saing ekonomi daerah berbasis potensi lokal			739.216.500,00	DINAS PERHUBUNGAN
					Jumlah Sarana dan Prasarana Pengujian Berkala Kendaraan Bermotor yang Tersedia	2 Unit			2 Unit	2 Unit	142.015.000,00	Kota Bogor, Bogor Selatan, Semua Kel/Desa	PENDAPATAN ASLI DAERAH (PAD)	Memperkuat Infrastruktur Untuk Mendukung Pengembangan Ekonomi Dan Pelayanan Dasar	Pembangunan Infrastruktur untuk penguatan daya saing ekonomi daerah berbasis potensi lokal			739.216.500,00	DINAS PERHUBUNGAN
2	15	02	2.05	0004	Penyediaan Bukti Lulus Uji Pengujian Berkala Kendaraan Bermotor									Memperkuat Infrastruktur Untuk Mendukung Pengembangan Ekonomi Dan Pelayanan Dasar	Pembangunan Infrastruktur untuk penguatan daya saing ekonomi daerah berbasis potensi lokal			398.750.000,00	DINAS PERHUBUNGAN
					Jumlah Dokumen Bukti Lulus Uji Pengujian Berkala Kendaraan Bermotor	14500 Dokumen			14500 Dokumen	14500 Dokumen	362.500.000,00	Kota Bogor, Bogor Selatan, Semua Kel/Desa	PENDAPATAN ASLI DAERAH (PAD)	Memperkuat Infrastruktur Untuk Mendukung Pengembangan Ekonomi Dan Pelayanan Dasar	Pembangunan Infrastruktur untuk penguatan daya saing ekonomi daerah berbasis potensi lokal			398.750.000,00	DINAS PERHUBUNGAN
2	15	02	2.05	0007	Pemeliharaan Sarana dan Prasarana Pengujian Berkala Kendaraan Bermotor									Memperkuat Infrastruktur Untuk Mendukung Pengembangan Ekonomi Dan Pelayanan Dasar	Pembangunan Infrastruktur untuk penguatan daya saing ekonomi daerah berbasis potensi lokal			872.000.580,00	DINAS PERHUBUNGAN
					Jumlah Sarana dan Prasarana Pengujian Berkala Kendaraan Bermotor yang Terpelihara	13 Unit			13 Unit	13 Unit	592.577.200,00	Kota Bogor, Bogor Selatan, Pakuan	PENDAPATAN ASLI DAERAH (PAD)	Memperkuat Infrastruktur Untuk Mendukung Pengembangan Ekonomi Dan Pelayanan Dasar	Pembangunan Infrastruktur untuk penguatan daya saing ekonomi daerah berbasis potensi lokal			872.000.580,00	DINAS PERHUBUNGAN
2	15	02	2.05	0010	Monitoring dan Evaluasi Penyelenggaraan Pengujian Berkala Kendaraan Bermotor									Memperkuat Infrastruktur Untuk Mendukung Pengembangan Ekonomi Dan Pelayanan Dasar	Pembangunan Infrastruktur untuk penguatan daya saing ekonomi daerah berbasis potensi lokal			79.200.000,00	DINAS PERHUBUNGAN
					Jumlah Laporan Monitoring dan Evaluasi Penyelenggaraan Pengujian Berkala Kendaraan Bermotor	1 Laporan			1 Laporan	1 Laporan	70.000.000,00	Kota Bogor, Bogor Selatan, Semua Kel/Desa	PENDAPATAN ASLI DAERAH (PAD)	Memperkuat Infrastruktur Untuk Mendukung Pengembangan Ekonomi Dan Pelayanan Dasar	Pembangunan Infrastruktur untuk penguatan daya saing ekonomi daerah berbasis potensi lokal			79.200.000,00	DINAS PERHUBUNGAN

No	Kode	Urusan / Bidang Urusan / Program / Kegiatan / Sub Kegiatan	Indikator Program / Kegiatan / Sub Kegiatan	Target Akhir Periode Renstra OPD	Realisasi Capaian RENJA OPD Tahun 2022	Prakiraan Capaian Target RENJA OPD Tahun 2023	Capaian Kinerja Dan Kerangka Pendanaan					Lokasi	Sumber Dana	Prioritas		Kelompok Sasaran	Prakiraan Maju Rencana Tahun 2025		Perangkat Daerah Penanggung Jawab	
							Target 2024		Pagu Indikatif (Rp)					Nasional	Daerah		Target	Pagu Indikatif (Rp)		
							Sebelum	Sesudah	RKPD 2024	APBD 2024	RKPD Perubahan 2024									
1	2	3	4	5	6	7	8	9	10	11	12	13	14	15	16	17	18	19	20	
			Jumlah Kendaraan Perorangan Dinas atau Kendaraan Dinas Jabatan yang Dipelihara dan Dibayarkan Pajaknya	13 Unit			13 Unit	13 Unit	219.580.000,00	223.340.000,00	223.340.000,00	Kota Bogor, Semua Kecamatan, Semua Kel/Desa	PENDAPATAN ASLI DAERAH (PAD)	Memperkuat Stabilitas Polhukhankam Dan Transformasi Pelayanan Publik	Reformasi Birokrasi			0,00	DINAS KOMUNIKASI DAN INFORMATIKA	
2	16	01	2.09	0006	Pemeliharaan Peralatan dan Mesin Lainnya															
			Jumlah Peralatan dan Mesin Lainnya yang Dipelihara	50 Unit			50 Unit	50 Unit	146.607.000,00	62.210.000,00	60.020.000,00	Kota Bogor, Semua Kecamatan, Semua Kel/Desa	PENDAPATAN ASLI DAERAH (PAD)	Memperkuat Stabilitas Polhukhankam Dan Transformasi Pelayanan Publik	Reformasi Birokrasi			0,00	DINAS KOMUNIKASI DAN INFORMATIKA	
2	16	01	2.09	0009	Pemeliharaan/Rehabilitasi Gedung Kantor dan Bangunan Lainnya															
			Jumlah Gedung Kantor dan Bangunan Lainnya yang Dipelihara/Direhabilitasi	1 Unit			1 Unit	0 Unit	119.236.200,00	0,00	0,00	Kota Bogor, Semua Kecamatan, Semua Kel/Desa	PENDAPATAN ASLI DAERAH (PAD)	Memperkuat Stabilitas Polhukhankam Dan Transformasi Pelayanan Publik	Reformasi Birokrasi			0,00	DINAS KOMUNIKASI DAN INFORMATIKA	
164	2	16	02		PROGRAM PENGELOLAAN INFORMASI DAN KOMUNIKASI PUBLIK	Nilai Keterbukaan Informasi publik	Cukup Informatif Level				Cukup Informatif Level	Menuju Informatif Level	3.680.372.452,00	1.635.454.289,00	3.553.654.289,00				0,00	
			Pengelolaan Informasi dan Komunikasi Publik Pemerintah Daerah Kabupaten/Kota	persentase komunitas masyarakat/ mitra strategis pemerintah kota yang menyebarkan informasi dan kebijakan pemerintah dan pemerintah kota Persentase PD yang aktif menyebarkan informasi melalui media sosial dan website Persentase pengaduan masyarakat yang ditindaklanjuti oleh PD	100 % 100 % 68 %		100 % 100 % 68 %	100 % 100 % 68 %	3.680.372.452,00	1.635.454.289,00	1.635.454.289,00		Memperkuat Stabilitas Polhukhankam Dan Transformasi Pelayanan Publik	Reformasi Birokrasi	Perangkat Daerah dan Masyarakat			0,00	DINAS KOMUNIKASI DAN INFORMATIKA	
2	16	02	2.01	0005	Pengelolaan Media Komunikasi Publik															
			Jumlah Dokumen Hasil Pelaksanaan Pengelolaan Media Komunikasi Publik	3 Dokumen			3 Dokumen	3 Dokumen	799.051.752,00	355.506.132,00	344.226.132,00	Kota Bogor, Semua Kecamatan, Semua Kel/Desa	PENDAPATAN ASLI DAERAH (PAD)	Memperkuat Stabilitas Polhukhankam Dan Transformasi Pelayanan Publik	Reformasi Birokrasi			0,00	DINAS KOMUNIKASI DAN INFORMATIKA	
2	16	02	2.01	0006	Pelayanan Informasi Publik															
			Jumlah Dokumen Hasil Pelayanan Informasi Publik	1 Dokumen			1 Dokumen	1 Dokumen	374.393.900,00	326.124.557,00	317.664.557,00	Kota Bogor, Semua Kecamatan, Semua Kel/Desa	PENDAPATAN ASLI DAERAH (PAD)	Memperkuat Stabilitas Polhukhankam Dan Transformasi Pelayanan Publik	Reformasi Birokrasi			0,00	DINAS KOMUNIKASI DAN INFORMATIKA	
2	16	02	2.01	0007	Layanan Hubungan Media															
			Jumlah Layanan Hubungan Media	4 Layanan			4 Layanan	4 Layanan	2.506.926.800,00	953.823.600,00	2.891.763.600,00	Kota Bogor, Semua Kecamatan, Semua Kel/Desa	PENDAPATAN ASLI DAERAH (PAD)	Memperkuat Stabilitas Polhukhankam Dan Transformasi Pelayanan Publik	Reformasi Birokrasi			0,00	DINAS KOMUNIKASI DAN INFORMATIKA	

No	Kode	Urusan / Bidang Urusan / Program / Kegiatan / Sub Kegiatan	Indikator Program / Kegiatan / Sub Kegiatan	Target Akhir Periode Renstra OPD	Realisasi Capaian RENJA OPD Tahun 2022	Prakiraan Capaian Target RENJA OPD Tahun 2023	Capaian Kinerja Dan Kerangka Pendanaan						Kelompok Sasaran	Prakiraan Maju Rencana Tahun 2025		Perangkat Daerah Penanggung Jawab								
							Target 2024		Pagu Indikatif (Rp)			Lokasi		Sumber Dana	Prioritas		Target	Pagu Indikatif (Rp)						
							Sebelum	Sesudah	RKPD 2024	APBD 2024	RKPD Perubahan 2024				Nasional				Daerah					
1			Jumlah Dokumen Hasil Penyelenggaraan Sistem Komunikasi Intra Pemerintah Daerah	1 Dokumen			1 Dokumen	1 Dokumen	61.919.300,00	31.328.000,00	31.328.000,00	Kota Bogor, Semua Kecamatan, Semua Kel/Desa	PENDAPATAN ASLI DAERAH (PAD)	Memperkuat Stabilitas Polhukhankam Dan Transformasi Pelayanan Publik	Reformasi Birokrasi		0,00	DINAS KOMUNIKASI DAN INFORMATIKA						
2	16	03	2.02	0006	Koordinasi dan Sinkronisasi Data dan Informasi Elektronik																			
			Jumlah Perangkat Daerah yang Menerapkan Koordinasi dan Sinkronisasi Data dan Informasi Elektronik	5 Perangkat Daerah			5 Perangkat Daerah	5 Perangkat Daerah	674.955.000,00	118.265.800,00	416.540.184,00	Kota Bogor, Semua Kecamatan, Semua Kel/Desa	PENDAPATAN ASLI DAERAH (PAD)	Memperkuat Stabilitas Polhukhankam Dan Transformasi Pelayanan Publik	Reformasi Birokrasi		0,00	DINAS KOMUNIKASI DAN INFORMATIKA						
2	16	03	2.02	0007	Pengembangan Aplikasi dan Proses Bisnis Pemerintahan Berbasis Elektronik																			
			Jumlah Aplikasi dan Proses Bisnis Pemerintahan Berbasis Elektronik yang Dikembangkan	2 Unit			2 Unit	1 Unit	1.059.708.100,00	351.653.600,00	349.971.200,00	Kota Bogor, Semua Kecamatan, Semua Kel/Desa	PENDAPATAN ASLI DAERAH (PAD)	Memperkuat Stabilitas Polhukhankam Dan Transformasi Pelayanan Publik	Reformasi Birokrasi		0,00	DINAS KOMUNIKASI DAN INFORMATIKA						
2	16	03	2.02	0008	Penyelenggaraan Sistem Penghubung Layanan Pemerintah																			
			Jumlah Layanan Publik yang Terhubung dengan Sistem Penghubung Layanan Pemerintah Daerah	2 Layanan			2 Layanan	0 Layanan	112.689.300,00	0,00	0,00	Kota Bogor, Semua Kecamatan, Semua Kel/Desa	PENDAPATAN ASLI DAERAH (PAD)	Memperkuat Stabilitas Polhukhankam Dan Transformasi Pelayanan Publik	Reformasi Birokrasi		0,00	DINAS KOMUNIKASI DAN INFORMATIKA						
2	16	03	2.02	0009	Pengembangan dan Pengelolaan Ekosistem Kabupaten/Kota Cerdas dan Kota Cerdas																			
			Jumlah Dokumen Program Inovasi yang Diimplementasikan Sesuai dengan Masterplan Smart City	1 Dokumen			1 Dokumen	0 Dokumen	224.933.900,00	0,00	0,00	Kota Bogor, Semua Kecamatan, Semua Kel/Desa	PENDAPATAN ASLI DAERAH (PAD)	Memperkuat Stabilitas Polhukhankam Dan Transformasi Pelayanan Publik	Reformasi Birokrasi		0,00	DINAS KOMUNIKASI DAN INFORMATIKA						
2	16	03	2.02	0010	Pengembangan dan Pengelolaan Sumber Daya Teknologi Informasi dan Komunikasi Pemerintah Daerah																			
			Jumlah Dokumen Pelaksanaan Pengembangan dan Pengelolaan Sumber Daya Teknologi Informasi dan Komunikasi Pemerintah Daerah	1 Dokumen			1 Dokumen	1 Dokumen	625.977.400,00	422.168.700,00	413.028.700,00	Kota Bogor, Semua Kecamatan, Semua Kel/Desa	PENDAPATAN ASLI DAERAH (PAD)	Memperkuat Stabilitas Polhukhankam Dan Transformasi Pelayanan Publik	Reformasi Birokrasi		0,00	DINAS KOMUNIKASI DAN INFORMATIKA						
2	16	03	2.02	0012	Monitoring, Evaluasi dan Pelaporan Pengembangan Ekosistem SPBE																			
			Jumlah Dokumen Monitoring, Evaluasi dan Pelaporan Penyelenggaraan SPBE	2 Dokumen			2 Dokumen	2 Dokumen	125.642.400,00	59.067.600,00	58.057.600,00	Kota Bogor, Semua Kecamatan, Semua Kel/Desa	PENDAPATAN ASLI DAERAH (PAD)	Memperkuat Stabilitas Polhukhankam Dan Transformasi Pelayanan Publik	Reformasi Birokrasi		0,00	DINAS KOMUNIKASI DAN INFORMATIKA						
2	20			URUSAN PEMERINTAHAN BIDANG STATISTIK						501.565.900,00	322.998.800,00	267.165.500,00					0,00							
166	2	20	02		PROGRAM PENYELENGGARAAN STATISTIK SEKTORAL	Persentase Metadata Statistik Sektoral yang tersedia) Persentase ketersediaan data statistik sektoral	0,5 85 % %			0,5 85 % %	6 89 % %			501.565.900,00	322.998.800,00	267.165.500,00		0,00						
2	20	02	2.01		Penyelenggaraan Statistik Sektoral di Lingkup Daerah Kabupaten/Kota	Jumlah Data Statistik Sektoral yang disajikan Pemenuhan hardware dan software sesuai kebutuhan kebutuhan, pengolahan data Persentase PD yg menyediakan data	1 paket 85 %			1 paket 85 %	1 paket 89 %			501.565.900,00	322.998.800,00	322.998.800,00	Kota Bogor, Semua Kecamatan, Semua Kel/Desa	PENDAPATAN ASLI DAERAH (PAD)	Memperkuat Stabilitas Polhukhankam Dan Transformasi Pelayanan Publik	Reformasi Birokrasi	Perangkat Daerah dan Masyarakat		0,00	DINAS KOMUNIKASI DAN INFORMATIKA
2	20	02	2.01	0001	Koordinasi dan Sinkronisasi Pengumpulan, Pengolahan, Analisis dan Diseminasi Data Statistik Sektoral																			

No	Kode	Urusan / Bidang Urusan / Program / Kegiatan / Sub Kegiatan	Indikator Program / Kegiatan / Sub Kegiatan	Target Akhir Periode Renstra OPD	Realisasi Capaian RENJA OPD Tahun 2022	Prakiraan Capaian Target RENJA OPD Tahun 2023	Capaian Kinerja Dan Kerangka Pendanaan						Kelompok Sasaran	Prakiraan Maju Rencana Tahun 2025		Perangkat Daerah Penanggung Jawab			
							Target 2024		Pagu Indikatif (Rp)			Lokasi		Sumber Dana	Prioritas		Target	Pagu Indikatif (Rp)	
							Sebelum	Sesudah	RKPD 2024	APBD 2024	RKPD Perubahan 2024				Nasional				Daerah
1																			
			Jumlah Dokumen Koordinasi dan Sinkronisasi Pengumpulan, Pengolahan, Analisis dan Diseminasi Data Statistik Sektoral	1 Dokumen			1 Dokumen	0 Dokumen	55.148.000,00	54.133.300,00	0,00	Kota Bogor, Semua Kecamatan, Semua Kel/Desa	PENDAPATAN ASLI DAERAH (PAD)	Memperkuat Stabilitas Polhukhankam Dan Transformasi Pelayanan Publik	Reformasi Birokrasi		0,00	DINAS KOMUNIKASI DAN INFORMATIKA	
2	20	02	2.01	0002	Peningkatan Kapasitas SDM Pemerintah Daerah dalam Peningkatan Mutu Statistik Daerah yang Terintegrasi														
			Jumlah SDM yang Meningkatkan Kapasitasnya dalam Peningkatan Mutu Statistik Daerah yang Terintegrasi	80 Orang			80 Orang	131 Orang	161.418.100,00	73.044.000,00	71.344.000,00	Kota Bogor, Semua Kecamatan, Semua Kel/Desa	PENDAPATAN ASLI DAERAH (PAD)	Memperkuat Stabilitas Polhukhankam Dan Transformasi Pelayanan Publik	Reformasi Birokrasi		0,00	DINAS KOMUNIKASI DAN INFORMATIKA	
2	20	02	2.01	0003	Membangun Metadata Statistik Sektoral														
			Jumlah Metadata Statistik Sektoral yang Dihimpun	1 Dokumen			1 Dokumen	1 Dokumen	100.000.000,00	94.218.000,00	94.218.000,00	Kota Bogor, Semua Kecamatan, Semua Kel/Desa	PENDAPATAN ASLI DAERAH (PAD)	Memperkuat Stabilitas Polhukhankam Dan Transformasi Pelayanan Publik	Reformasi Birokrasi		0,00	DINAS KOMUNIKASI DAN INFORMATIKA	
2	20	02	2.01	0005	Pengembangan Infrastruktur														
			Jumlah Infrastruktur Statistik	2 Unit			2 Unit	1 Unit	184.999.800,00	101.603.500,00	101.603.500,00	Kota Bogor, Semua Kecamatan, Semua Kel/Desa	PENDAPATAN ASLI DAERAH (PAD)	Memperkuat Stabilitas Polhukhankam Dan Transformasi Pelayanan Publik	Reformasi Birokrasi		0,00	DINAS KOMUNIKASI DAN INFORMATIKA	
2	21				URUSAN PEMERINTAHAN BIDANG PERSANDIAN					111.781.900,00	105.655.100,00	105.655.100,00						0,00	
167	2	21	02		PROGRAM PENYELENGGARAAN PERSANDIAN UNTUK PENGAMANAN INFORMASI	Indeks Keamanan Informasi (Indeks KAMI)	Level 2 Level			Level 2 Level	Level 2 Level							0,00	
					Penyelenggaraan Persandian untuk Pengamanan Informasi Pemerintah Daerah Kabupaten/Kota	Jumlah Kebijakan Tata Kelola Keamanan Informasi Persentase Tingkat Kelengkapan Penerapan Standar Indeks KAMI	1 Kebijakan 83 %			1 Kebijakan 83 %	1 Kebijakan 83 %				Memperkuat Stabilitas Polhukhankam Dan Transformasi Pelayanan Publik	Reformasi Birokrasi	Perangkat Daerah	0,00	DINAS KOMUNIKASI DAN INFORMATIKA
2	21	02	2.01	0003	Pelaksanaan Keamanan Informasi Pemerintahan Daerah Kabupaten/Kota Berbasis Elektronik dan Non Elektronik														
			Jumlah Laporan Pelaksanaan Keamanan Informasi Pemerintahan Daerah Kabupaten/Kota Berbasis Elektronik dan Non Elektronik	4 Laporan			4 Laporan	1 Laporan	111.781.900,00	105.655.100,00	105.655.100,00	Kota Bogor, Semua Kecamatan, Semua Kel/Desa	PENDAPATAN ASLI DAERAH (PAD)	Memperkuat Stabilitas Polhukhankam Dan Transformasi Pelayanan Publik	Reformasi Birokrasi		0,00	DINAS KOMUNIKASI DAN INFORMATIKA	
					DINAS KOPERASI, USAHA KECIL, MENENGAH, PERDAGANGAN DAN PERINDUSTRIAN					23.548.258.561,00	17.351.046.912,00	19.006.756.036,00						25.950.000.000,00	
2					URUSAN PEMERINTAHAN WAJIB YANG TIDAK BERKAITAN DENGAN PELAYANAN DASAR					2.392.485.800,00	770.143.000,00	1.061.094.250,00						2.900.000.000,00	
2	17				URUSAN PEMERINTAHAN BIDANG KOPERASI, USAHA KECIL, DAN MENENGAH					2.392.485.800,00	770.143.000,00	1.061.094.250,00						2.900.000.000,00	
168	2	17	02		PROGRAM PELAYANAN IZIN USAHA SIMPAN PINJAM	Persentase Peningkatan koperasi berizin	80,00 Persen			80,00 Persen	60,00 Persen							150.000.000,00	
					Penerbitan Izin Usaha Simpan Pinjam untuk Koperasi dengan Wilayah Keanggotaan dalam Daerah Kabupaten/Kota	Persentase Koperasi berizin Usaha Koperasi Simpan Pinjam/ Unit Usaha Simpan Pinjam	2,27 Persen			2,27 Persen	2,27 Persen				Memperkuat Ketahanan Ekonomi Untuk Pertumbuhan Yang Berkualitas dan Berkeadilan	Pembangunan Infrastruktur untuk penguatan daya saing ekonomi daerah berbasis potensi lokal	Badan Usaha Koperasi	150.000.000,00	DINAS KOPERASI, USAHA KECIL, MENENGAH, PERDAGANGAN DAN PERINDUSTRIAN
2	17	02	2.01	0001	Fasilitasi Pemenuhan Izin Usaha Simpan Pinjam dan Pembukaan Kantor Cabang, Cabang Pembantu dan Kantor Kas Koperasi Simpan Pinjam untuk Koperasi dengan Wilayah Keanggotaan dalam Daerah Kabupaten/Kota														
			Jumlah Usaha Simpan Pinjam dan Pembukaan Kantor Cabang, Cabang Pembantu dan Kantor Kas Koperasi Simpan Pinjam untuk Koperasi dengan Wilayah Keanggotaan	5 Unit Usaha			5 Unit Usaha	5 Unit Usaha	88.320.000,00	21.000.000,00	21.000.000,00	Kota Bogor, Semua Kecamatan, Semua Kel/Desa	PENDAPATAN ASLI DAERAH (PAD)	Memperkuat Ketahanan Ekonomi Untuk Pertumbuhan Yang Berkualitas dan Berkeadilan	Pembangunan Infrastruktur untuk penguatan daya saing ekonomi daerah berbasis potensi lokal		150.000.000,00	DINAS KOPERASI, USAHA KECIL, MENENGAH, PERDAGANGAN DAN PERINDUSTRIAN	

No	Kode	Urusan / Bidang Urusan / Program / Kegiatan / Sub Kegiatan	Indikator Program / Kegiatan / Sub Kegiatan	Target Akhir Periode Renstra OPD	Realisasi Capaian RENJA OPD Tahun 2022	Prakiraan Capaian Target RENJA OPD Tahun 2023	Capaian Kinerja Dan Kerangka Pendanaan					Lokasi	Sumber Dana	Prioritas		Kelompok Sasaran	Prakiraan Maju Rencana Tahun 2025		Perangkat Daerah Penanggung Jawab
							Target 2024		Pagu Indikatif (Rp)					Nasional	Daerah		Target	Pagu Indikatif (Rp)	
							Sebelum	Sesudah	RKPD 2024	APBD 2024	RKPD Perubahan 2024								
1	2	3	4	5	6	7	8	9	10	11	12	13	14	15	16	17	18	19	20
			Jumlah Laporan Penyelenggaraan Rapat Koordinasi dan Konsultasi SKPD	12 Laporan			12 Laporan	12 Laporan	1.923.081.000,00	638.172.000,00	620.238.000,00	Kota Bogor, Semua Kecamatan, Semua Kel/Desa	PENDAPATAN ASLI DAERAH (PAD)	Memperkuat Stabilitas Polhukhankam Dan Transformasi Pelayanan Publik	Reformasi Birokrasi			2.000.000.000,00	DINAS KOPERASI, USAHA KECIL, MENENGAH, PERDAGANGAN DAN PERINDUSTRIAN
3	31	01	2.07	Pengadaan Barang Milik Daerah Penunjang Urusan Pemerintah Daerah	Persentase Pemenuhan Sarana Prasarana penunjang urusan pemerintahan sesuai		100 Persen	100 Persen	552.817.200,00	0,00	0,00			-	Reformasi Birokrasi	Aparatur Sipil Negara		600.000.000,00	DINAS KOPERASI, USAHA KECIL, MENENGAH, PERDAGANGAN DAN PERINDUSTRIAN
3	31	01	2.07	0006	Pengadaan Peralatan dan Mesin Lainnya														
			Jumlah Unit Peralatan dan Mesin Lainnya yang Disediakan	57 Unit			57 Unit	0 Unit	552.817.200,00	0,00	0,00	Kota Bogor, Semua Kecamatan, Semua Kel/Desa	PENDAPATAN ASLI DAERAH (PAD)	-	Reformasi Birokrasi			600.000.000,00	DINAS KOPERASI, USAHA KECIL, MENENGAH, PERDAGANGAN DAN PERINDUSTRIAN
3	31	01	2.08	Penyediaan Jasa Penunjang Urusan Pemerintahan Daerah	Persentase Pemenuhan penyediaan jasa penunjang urusan pemerintahan daerah		90 %	90 %	784.745.890,00	1.359.729.857,00	1.359.729.857,00			Memperkuat Stabilitas Polhukhankam Dan Transformasi Pelayanan Publik	Reformasi Birokrasi	Aparatur Sipil Negara		1.200.000.000,00	DINAS KOPERASI, USAHA KECIL, MENENGAH, PERDAGANGAN DAN PERINDUSTRIAN
3	31	01	2.08	0002	Penyediaan Jasa Komunikasi, Sumber Daya Air dan Listrik														
			Jumlah Laporan Penyediaan Jasa Komunikasi, Sumber Daya Air dan Listrik yang Disediakan	12 Laporan			12 Laporan	12 Laporan	429.173.250,00	411.535.065,00	361.535.120,00	Kota Bogor, Semua Kecamatan, Semua Kel/Desa	PENDAPATAN ASLI DAERAH (PAD)	Memperkuat Stabilitas Polhukhankam Dan Transformasi Pelayanan Publik	Reformasi Birokrasi			450.000.000,00	DINAS KOPERASI, USAHA KECIL, MENENGAH, PERDAGANGAN DAN PERINDUSTRIAN
3	31	01	2.08	0004	Penyediaan Jasa Pelayanan Umum Kantor														
			Jumlah Laporan Penyediaan Jasa Pelayanan Umum Kantor yang Disediakan	12 Laporan			12 Laporan	12 Laporan	355.572.640,00	948.194.792,00	921.121.712,00	Kota Bogor, Semua Kecamatan, Semua Kel/Desa	PENDAPATAN ASLI DAERAH (PAD) Dana Transfer Umum-Dana Alokasi Umum	Memperkuat Stabilitas Polhukhankam Dan Transformasi Pelayanan Publik	Reformasi Birokrasi			750.000.000,00	DINAS KOPERASI, USAHA KECIL, MENENGAH, PERDAGANGAN DAN PERINDUSTRIAN
3	31	01	2.09	Pemeliharaan Barang Milik Daerah Penunjang Urusan Pemerintahan Daerah	Persentase Barang Milik Daerah lingkup Perangkat Daerah berondisi baik		90 %	90 %	1.274.366.000,00	900.036.000,00	900.036.000,00			Memperkuat Stabilitas Polhukhankam Dan Transformasi Pelayanan Publik	Reformasi Birokrasi	Aparatur Sipil Negara		1.400.000.000,00	DINAS KOPERASI, USAHA KECIL, MENENGAH, PERDAGANGAN DAN PERINDUSTRIAN
3	31	01	2.09	0002	Penyediaan Jasa Pemeliharaan, Biaya Pemeliharaan, Pajak dan Perizinan Kendaraan Dinas Operasional atau Lapangan														
			Jumlah Kendaraan Dinas Operasional atau Lapangan yang Dipelihara dan dibayarkan Pajak dan Perizinannya	43 Unit			43 Unit	43 Unit	451.680.000,00	455.440.000,00	455.440.000,00	Kota Bogor, Semua Kecamatan, Semua Kel/Desa	PENDAPATAN ASLI DAERAH (PAD)	Memperkuat Stabilitas Polhukhankam Dan Transformasi Pelayanan Publik	Reformasi Birokrasi			500.000.000,00	DINAS KOPERASI, USAHA KECIL, MENENGAH, PERDAGANGAN DAN PERINDUSTRIAN
3	31	01	2.09	0006	Pemeliharaan Peralatan dan Mesin Lainnya														
			Jumlah Peralatan dan Mesin Lainnya yang Dipelihara	50 Unit			50 Unit	50 Unit	124.630.000,00	124.630.000,00	124.630.000,00	Kota Bogor, Semua Kecamatan, Semua Kel/Desa	PENDAPATAN ASLI DAERAH (PAD)	Memperkuat Stabilitas Polhukhankam Dan Transformasi Pelayanan Publik	Reformasi Birokrasi			200.000.000,00	DINAS KOPERASI, USAHA KECIL, MENENGAH, PERDAGANGAN DAN PERINDUSTRIAN
3	31	01	2.09	0009	Pemeliharaan/Rehabilitasi Gedung Kantor dan Bangunan Lainnya														
			Jumlah Gedung Kantor dan Bangunan Lainnya yang Dipelihara/Direhabilitasi	5 Unit			5 Unit	3 Unit	698.056.000,00	319.966.000,00	319.966.000,00	Kota Bogor, Semua Kecamatan, Semua Kel/Desa	PENDAPATAN ASLI DAERAH (PAD)	Memperkuat Stabilitas Polhukhankam Dan Transformasi Pelayanan Publik	Reformasi Birokrasi			700.000.000,00	DINAS KOPERASI, USAHA KECIL, MENENGAH, PERDAGANGAN DAN PERINDUSTRIAN
181	3	31	02		PROGRAM PERENCANAAN DAN PEMBANGUNAN INDUSTRI	Persentase Peningkatan IKM yang produktif	4,00 Persen	4,00 Persen	685.694.000,00	279.850.500,00	257.510.500,00							850.000.000,00	

No	Kode	Urusan / Bidang Urusan / Program / Kegiatan / Sub Kegiatan	Indikator Program / Kegiatan / Sub Kegiatan	Target Akhir Periode Renstra OPD	Realisasi Capaian RENJA OPD Tahun 2022	Prakiraan Capaian Target RENJA OPD Tahun 2023	Capaian Kinerja Dan Kerangka Pendanaan						Kelompok Sasaran	Prakiraan Maju Rencana Tahun 2025		Perangkat Daerah Penanggung Jawab			
							Target 2024		Pagu Indikatif (Rp)			Lokasi		Sumber Dana	Prioritas		Target	Pagu Indikatif (Rp)	
							Sebelum	Sesudah	RKPD 2024	APBD 2024	RKPD Perubahan 2024				Nasional				Daerah
1																			
	3	31	02	2.01															
					Penyusunan dan Evaluasi Rencana Pembangunan Industri Kabupaten/Kota	Persentase Industri yang menerapkan standart produk	20,00 Persen												
							20,00 Persen	20,00 Persen	685.694.000,00	279.850.500,00	279.850.500,00			Memperkuat Ketahanan Ekonomi Untuk Pertumbuhan Yang Berkualitas dan Berkeadilan	Pembangunan Infrastruktur untuk penguatan daya saing ekonomi daerah berbasis potensi lokal	Pelaku Usaha Mikro, Kecil dan Menengah		850.000.000,00	DINAS KOPERASI, USAHA KECIL, MENENGAH, PERDAGANGAN DAN PERINDUSTRIAN
	3	31	02	2.01	0003	Koordinasi, Sinkronisasi, dan Pelaksanaan Pembangunan Sumber Daya Industri													
						Jumlah Dokumen Hasil Koordinasi, Sinkronisasi, dan pelaksanaan Pembangunan Sumber Daya Industri	3 Dokumen												
							3 Dokumen	3 Dokumen	233.672.000,00	143.720.000,00	138.080.000,00	Kota Bogor, Semua Kecamatan, Semua Kel/Desa	PENDAPATAN ASLI DAERAH (PAD)	Memperkuat Ketahanan Ekonomi Untuk Pertumbuhan Yang Berkualitas dan Berkeadilan	Pembangunan Infrastruktur untuk penguatan daya saing ekonomi daerah berbasis potensi lokal		250.000.000,00	DINAS KOPERASI, USAHA KECIL, MENENGAH, PERDAGANGAN DAN PERINDUSTRIAN	
	3	31	02	2.01	0005	Koordinasi, Sinkronisasi, dan Pelaksanaan Pemberdayaan Industri dan Peran Serta Masyarakat													
						Jumlah Dokumen Hasil Koordinasi, Sinkronisasi, dan Pelaksanaan Pemberdayaan Industri dan Peran Serta Masyarakat	7 Dokumen												
							7 Dokumen	7 Dokumen	452.022.000,00	136.130.500,00	119.430.500,00	Kota Bogor, Semua Kecamatan, Semua Kel/Desa	PENDAPATAN ASLI DAERAH (PAD)	Memperkuat Ketahanan Ekonomi Untuk Pertumbuhan Yang Berkualitas dan Berkeadilan	Pembangunan Infrastruktur untuk penguatan daya saing ekonomi daerah berbasis potensi lokal		600.000.000,00	DINAS KOPERASI, USAHA KECIL, MENENGAH, PERDAGANGAN DAN PERINDUSTRIAN	
182	3	31	03		PROGRAM PENGENDALIAN IZIN USAHA INDUSTRI	Persentase Jumlah perusahaan yang berizin dalam Sistem Informasi Industri Nasional (SIINas)	27,61 %												
							27,61 %	27,61 %	100.000.000,00	0,00	0,00								
	3	31	03	2.01	Penerbitan Izin Usaha Industri (IUI), Izin Perluasan Usaha Industri (IPUI), Izin Usaha Kawasan Industri (IUKI) dan Izin Perluasan Kawasan Industri (IPKI)	Persentase Perusahaan yang sudah terdaftar dalam Sistem Informasi Industri Nasional (SIINas)	11,80 %												
							11,80 %	11,80 %	100.000.000,00	0,00	0,00			Memperkuat Ketahanan Ekonomi Untuk Pertumbuhan Yang Berkualitas dan Berkeadilan	Pembangunan Infrastruktur untuk penguatan daya saing ekonomi daerah berbasis potensi lokal	Pelaku Usaha Mikro, Kecil dan Menengah	0,00	DINAS KOPERASI, USAHA KECIL, MENENGAH, PERDAGANGAN DAN PERINDUSTRIAN	
	3	31	03	2.01	0004	Fasilitasi verifikasi pemenuhan persyaratan/standar kegiatan usaha sektor perindustrian dalam rangka penerbitan perizinan berusaha berbasis risiko melalui Sistem Informasi Industri Nasional (SIINas) yang terintegrasi dengan Sistem Online Single Submission Risk Base Approach (OSS RBA)													
						Jumlah dokumen Laporan Verifikasi pemenuhan persyaratan/standar kegiatan usaha sektor perindustrian dalam rangka penerbitan perizinan berusaha berbasis risiko untuk bidang usaha sektor perindustrian dengan tingkat risiko usaha Menengah-Tinggi dan Tinggi, melalui SIINas yang terintegrasi dengan Sistem OSS RBA, bagi Penanaman Modal Dalam Negeri (PMDN)	1 Dokumen												
							1 Dokumen	1 Dokumen	100.000.000,00	0,00	0,00	Kota Bogor, Semua Kecamatan, Semua Kel/Desa	PENDAPATAN ASLI DAERAH (PAD)	Memperkuat Ketahanan Ekonomi Untuk Pertumbuhan Yang Berkualitas dan Berkeadilan	Pembangunan Infrastruktur untuk penguatan daya saing ekonomi daerah berbasis potensi lokal		0,00	DINAS KOPERASI, USAHA KECIL, MENENGAH, PERDAGANGAN DAN PERINDUSTRIAN	
									13.772.335.310,00	13.613.580.041,00	15.116.022.281,00						18.564.975.332,00		
	2					DINAS PENANAMAN MODAL DAN PELAYANAN TERPADU SATU PINTU			13.772.335.310,00	13.613.580.041,00	15.116.022.281,00						18.564.975.332,00		
	2	18				URUSAN PEMERINTAHAN WAJIB YANG TIDAK BERKAITAN DENGAN PELAYANAN DASAR			13.772.335.310,00	13.613.580.041,00	15.116.022.281,00						18.564.975.332,00		
	2	18				URUSAN PEMERINTAHAN BIDANG PENANAMAN MODAL			13.772.335.310,00	13.613.580.041,00	15.116.022.281,00						18.564.975.332,00		
183	2	18	01		PROGRAM PENUNJANG URUSAN PEMERINTAHAN DAERAH KABUPATEN/KOTA	"Nilai Rata-rata Indeks Kepuasan Masyarakat terhadap pelayanan Lingkup Perangkat Daerah" Nilai Akuntabilitas Kinerja Instansi Pemerintah Lingkup Perangkat Daerah	3.50 A Point Point												
							3.50 A Point Point	3.50 A Point Point	10.593.669.726,00	11.061.153.797,00	12.564.576.037,00								
	2	18	01	2.01	Perencanaan, Penganggaran, dan Evaluasi Kinerja	Nilai Akuntabilitas Kinerja Instansi Pemerintah Lingkup Perangkat Daerah	A Point												
							A Point	A Point	33.175.600,00	33.175.600,00	33.175.600,00			-	Reformasi Birokrasi	Seluruh Pegawai DPMPPTSP	50.000.000,00	DINAS PENANAMAN MODAL DAN PELAYANAN TERPADU SATU PINTU	
	2	18	01	2.01	0001	Penyusunan Dokumen Perencanaan Perangkat Daerah													
						Jumlah Dokumen Perencanaan Perangkat Daerah	84 Dokumen												
							84 Dokumen	84 Dokumen	33.175.600,00	33.175.600,00	33.175.600,00	Kota Bogor, Semua Kecamatan, Semua Kel/Desa	PENDAPATAN ASLI DAERAH (PAD)	-	Reformasi Birokrasi		50.000.000,00	DINAS PENANAMAN MODAL DAN PELAYANAN TERPADU SATU PINTU	

No	Kode	Urusan / Bidang Urusan / Program / Kegiatan / Sub Kegiatan	Indikator Program / Kegiatan / Sub Kegiatan	Target Akhir Periode Renstra OPD	Realisasi Capaian RENJA OPD Tahun 2022	Prakiraan Capaian Target RENJA OPD Tahun 2023	Capaian Kinerja Dan Kerangka Pendanaan					Lokasi	Sumber Dana	Prioritas		Kelompok Sasaran	Prakiraan Maju Rencana Tahun 2025		Perangkat Daerah Penanggung Jawab
							Target 2024		Pagu Indikatif (Rp)					Nasional	Daerah		Target	Pagu Indikatif (Rp)	
							Sebelum	Sesudah	RKPD 2024	APBD 2024	RKPD Perubahan 2024								
1																			
			Jumlah Laporan Penyediaan Jasa Pelayanan Umum Kantor yang Disediakan	12 Laporan			12 Laporan	12 Laporan	330.927.000,00	1.018.430.760,00	1.018.430.760,00	Kota Bogor, Semua Kecamatan, Semua Kel/Desa	PENDAPATAN ASLI DAERAH (PAD) Dana Transfer	-	Reformasi Birokrasi			400.000.000,00	DINAS PENANAMAN MODAL DAN PELAYANAN TERPADU SATU PINTU
2	18	01	2.09	Pemeliharaan Barang Milik Daerah Penunjang Urusan Pemerintahan	Persentase BMD lingkup perangkat daerah berkondisi baik	100 Persen	100 Persen	100 Persen	283.120.000,00	259.910.000,00	259.910.000,00			-	Reformasi Birokrasi	Seluruh Pegawai DPMPSTP		450.000.000,00	DINAS PENANAMAN MODAL DAN PELAYANAN TERPADU SATU PINTU
2	18	01	2.09	0001	Penyediaan Jasa Pemeliharaan, Biaya Pemeliharaan, dan Pajak Kendaraan Perorangan Dinas atau Kendaraan Dinas Jabatan														
				Jumlah Kendaraan Perorangan Dinas atau Kendaraan Dinas Jabatan yang Dipelihara dan	30 Unit		30 Unit	30 Unit	190.230.000,00	227.340.000,00	227.340.000,00	Kota Bogor, Semua Kecamatan, Semua Kel/Desa	PENDAPATAN ASLI DAERAH (PAD)	-	Reformasi Birokrasi			250.000.000,00	DINAS PENANAMAN MODAL DAN PELAYANAN TERPADU SATU PINTU
2	18	01	2.09	0006	Pemeliharaan Peralatan dan Mesin Lainnya														
				Jumlah Peralatan dan Mesin Lainnya yang Dipelihara	4 Unit		4 Unit	4 Unit	42.910.000,00	32.570.000,00	32.570.000,00	Kota Bogor, Semua Kecamatan, Semua Kel/Desa	PENDAPATAN ASLI DAERAH (PAD)	Memperkuat Stabilitas Polhukhankam Dan Transformasi Pelayanan Publik	Reformasi Birokrasi			100.000.000,00	DINAS PENANAMAN MODAL DAN PELAYANAN TERPADU SATU PINTU
2	18	01	2.09	0010	Pemeliharaan/Rehabilitasi Sarana dan Prasarana Gedung Kantor atau Bangunan Lainnya														
				Jumlah Sarana dan Prasarana Gedung Kantor atau Bangunan Lainnya yang Dipelihara/Direhabilitasi	1 Unit		1 Unit	1 Unit	49.980.000,00	0,00	0,00	Kota Bogor, Semua Kecamatan, Semua Kel/Desa	PENDAPATAN ASLI DAERAH (PAD)	Memperkuat Stabilitas Polhukhankam Dan Transformasi Pelayanan Publik	Reformasi Birokrasi			100.000.000,00	DINAS PENANAMAN MODAL DAN PELAYANAN TERPADU SATU PINTU
184	2	18	02		PROGRAM PENGEMBANGAN IKLIM PENANAMAN MODAL	Persentase Jumlah Kebijakan dan program kerja pengembangan iklim penanaman modal yang terimplementasi	100,00 %	100,00 %	100,00 %	164.665.800,00	142.330.000,00	142.330.000,00						500.000.000,00	
2	18	02	2.01		Penetapan Pemberian Fasilitas/Insentif Dibidang Penanaman Modal yang Menjadi Kewenangan Daerah Kabupaten/Kota	Kajian Fasilitas/ Insentif di Bidang Penanaman Moda	1 Kajian	1 Kajian	1 Kajian	72.335.800,00	0,00	0,00			Memperkuat Stabilitas Polhukhankam Dan Transformasi Pelayanan Publik	Reformasi Birokrasi	stakeholder, investor baik pma/pmdn dan akademisi	250.000.000,00	DINAS PENANAMAN MODAL DAN PELAYANAN TERPADU SATU PINTU
2	18	02	2.01	0001	Penetapan Kebijakan Daerah Mengenai Pemberian Fasilitas/Insentif dan Kemudahan Penanaman Modal														
				Jumlah Peraturan Daerah/Provinsi dalam Pemberian Fasilitas/Insentif dan Kemudahan Penanaman Modal	1 Dokumen		1 Dokumen	1 Dokumen	72.335.800,00	0,00	0,00	Kota Bogor, Semua Kecamatan, Semua Kel/Desa	PENDAPATAN ASLI DAERAH (PAD)	Memperkuat Stabilitas Polhukhankam Dan Transformasi Pelayanan Publik	Reformasi Birokrasi			250.000.000,00	DINAS PENANAMAN MODAL DAN PELAYANAN TERPADU SATU PINTU
2	18	02	2.02		Pembuatan Peta Potensi Investasi Kabupaten/Kota	Jumlah potensi dan peluang investasi yang terealisasi	100 %	100 %	100 %	92.330.000,00	142.330.000,00	142.330.000,00			Memperkuat Stabilitas Polhukhankam Dan Transformasi Pelayanan Publik	Reformasi Birokrasi	stakeholder, investor pma/pmdn dan masyarakat	250.000.000,00	DINAS PENANAMAN MODAL DAN PELAYANAN TERPADU SATU PINTU
2	18	02	2.02	0004	Penyusunan Peta Potensi Investasi Kabupaten/Kota														
				Jumlah Dokumen Peta Potensi Investasi Kabupaten/Kota	1 Dokumen		1 Dokumen	1 Dokumen	92.330.000,00	142.330.000,00	142.330.000,00	Kota Bogor, Bogor Tengah, Pabaton	PENDAPATAN ASLI DAERAH (PAD)	Memperkuat Stabilitas Polhukhankam Dan Transformasi Pelayanan Publik	Reformasi Birokrasi			250.000.000,00	DINAS PENANAMAN MODAL DAN PELAYANAN TERPADU SATU PINTU
185	2	18	03		PROGRAM PROMOSI PENANAMAN MODAL	Nilai Investasi	2.60 Triliun	2.60 Triliun	2.60 Triliun	121.016.000,00	39.302.300,00	39.302.300,00						500.000.000,00	
2	18	03	2.01		Penyelenggaraan Promosi Penanaman Modal yang Menjadi Kewenangan Daerah Kabupaten/Kota	Persentase potensi dan peluang investasi yang telah dipromosikan	100 Persen	100 Persen	100 Persen	121.016.000,00	39.302.300,00	39.302.300,00			Memperkuat Ketahanan Ekonomi Untuk Pertumbuhan Yang Berkualitas dan Berkeadilan	Reformasi Birokrasi	Masyarakat dan Pelaku Usaha	500.000.000,00	DINAS PENANAMAN MODAL DAN PELAYANAN TERPADU SATU PINTU
2	18	03	2.01	0002	Pelaksanaan Kegiatan Promosi Penanaman Modal Daerah Kabupaten/Kota														

No	Kode	Urusan / Bidang Urusan / Program / Kegiatan / Sub Kegiatan	Indikator Program / Kegiatan / Sub Kegiatan	Target Akhir Periode Renstra OPD	Realisasi Capaian RENJA OPD Tahun 2022	Prakiraan Capaian Target RENJA OPD Tahun 2023	Capaian Kinerja Dan Kerangka Pendaan						Kelompok Sasaran	Prakiraan Maju Rencana Tahun 2025		Perangkat Daerah Penanggung Jawab										
							Target 2024		Pagu Indikatif (Rp)			Lokasi		Sumber Dana	Prioritas		Target	Pagu Indikatif (Rp)								
							Sebelum	Sesudah	RKPD 2024	APBD 2024	RKPD Perubahan 2024				Nasional				Daerah							
1																										
			Jumlah Dokumen Hasil Kegiatan Promosi Penanaman Modal Kabupaten/Kota	1 Dokumen			1 Dokumen	1 Dokumen	121.016.000,00	39.302.300,00	39.302.300,00	Kota Bogor, Semua Kecamatan, Semua Kel/Desa	PENDAPATAN ASLI DAERAH (PAD) DAK Non Fisik-Fasilitasi Penanaman Modal	Memperkuat Ketahanan Ekonomi Untuk Pertumbuhan Yang Berkualitas dan Berkeadilan	Reformasi Birokrasi		500.000.000,00	DINAS PENANAMAN MODAL DAN PELAYANAN TERPADU SATU PINTU								
186	2	18	04				PROGRAM Pelayanan Perizinan dan Non Perizinan Secara Terpadu Satu Pintu dibidang Penanaman Modal yang Menjadi Kewenangan Daerah Kabupaten/ Kota	Persentase Perizinan dan non perizinan yang diterbitkan sesuai SOP	100,00 %								100,00 %	100,00 %	2.592.983.784,00	1.855.615.944,00	1.854.635.944,00				2.870.256.778,00	
	2	18	04	2.01			Pelayanan Perizinan dan Non Perizinan Secara Terpadu Satu Pintu dibidang Penanaman Modal yang Menjadi Kewenangan Daerah Kabupaten/ Kota	Persentase Penerima Layanan Perizinan dan Non Perizinan Berbasis Sistem Pelayanan Perizinan	100 Persen							Para Pelaku Usaha	100 Persen	100 Persen	2.592.983.784,00	1.855.615.944,00	1.855.615.944,00				2.870.256.778,00	DINAS PENANAMAN MODAL DAN PELAYANAN TERPADU SATU PINTU
2	18	04	2.01	0005	Penyediaan Pelayanan Perizinan Berusaha melalui Sistem Perizinan Berusaha Berbasis Risiko Terintegrasi secara Elektronik																					
							Jumlah Pelaku Usaha yang Mendapatkan Pelayanan Perizinan Berusaha melalui Sistem Perizinan Berusaha Berbasis Risiko Terintegrasi secara	3 Pelaku Usaha				3 Pelaku Usaha	3 Pelaku Usaha	2.592.983.784,00	1.855.615.944,00	1.854.635.944,00	Kota Bogor, Bogor Tengah, Babakan	PENDAPATAN ASLI DAERAH (PAD)	Memperkuat Ketahanan Ekonomi Untuk Pertumbuhan Yang Berkualitas dan Berkeadilan	Reformasi Birokrasi				2.870.256.778,00	DINAS PENANAMAN MODAL DAN PELAYANAN TERPADU SATU PINTU	
187	2	18	05				PROGRAM PENGENDALIAN PELAKSANAAN PENANAMAN MODAL	Persentase laporan pengendalian penanaman modal yang tersedia tepat waktu	100,00 %				100,00 %	100,00 %	0,00	415.178.000,00	415.178.000,00								350.000.000,00	
	2	18	05	2.01			Pengendalian Pelaksanaan Penanaman Modal yang Menjadi Kewenangan Daerah Kabupaten/Kota	Jumlah Laporan Investasi yang tersedia tepat waktu Prosentase Laporan Pengendalian Penanaman Modal yang	100 Persen				100 Persen	100 Persen	0,00	415.178.000,00	415.178.000,00								350.000.000,00	DINAS PENANAMAN MODAL DAN PELAYANAN TERPADU SATU PINTU
2	18	05	2.01	0005	Bimbingan Teknis kepada Pelaku Usaha																					
							Jumlah Pelaku Usaha yang Mengikuti Bimbingan Teknis/ Sosialisasi Implementasi Perizinan Berusaha Berbasis Risiko dan Pengawasan Perizinan	740 Pelaku Usaha				740 Pelaku Usaha	740 Pelaku Usaha	0,00	405.678.000,00	405.678.000,00	Kota Bogor, Semua Kecamatan, Semua Kel/Desa	DAK Non Fisik-Fasilitasi Penanaman Modal		Reformasi Birokrasi					333.000.000,00	DINAS PENANAMAN MODAL DAN PELAYANAN TERPADU SATU PINTU
2	18	05	2.01	0006	Pengawasan Penanaman Modal																					
188	2	18	06				PROGLOLAAN DATA DAN SISTEM INFORMASI PENANAMAN MODAL	Persentase data dan informasi perizinan dan non perizinan yang terintegrasi dalam sistem informas	100,00 %				100,00 %	100,00 %	300.000.000,00	100.000.000,00	100.000.000,00								750.000.000,00	
	2	18	06	2.01			Pengelolaan Data dan Informasi Perizinan dan Non Perizinan yang Terintegrasi pada Tingkat	Jumlah data dan Informasi Perizinan dan Non perizinan yang sudah terintegrasi	100 Persen				100 Persen	100 Persen	300.000.000,00	100.000.000,00	100.000.000,00								750.000.000,00	DINAS PENANAMAN MODAL DAN PELAYANAN TERPADU SATU PINTU
2	18	06	2.01	0002	Pengolahan, Penyajian dan Pemanfaatan Data dan Informasi Perizinan Berusaha Terintegrasi secara Elektronik																					
							Jumlah Data dan Informasi Perizinan Berbasis Sistem Pelayanan Perizinan Berusaha Terintegrasi secara Elektronik yang	1 Dokumen				1 Dokumen	1 Dokumen	300.000.000,00	100.000.000,00	100.000.000,00	Kota Bogor, Bogor Tengah, Pabaton	PENDAPATAN ASLI DAERAH (PAD)		Reformasi Birokrasi					750.000.000,00	DINAS PENANAMAN MODAL DAN PELAYANAN TERPADU SATU PINTU
							DINAS PEMUDA DAN OLAH RAGA								45.144.909.560,00	23.568.058.785,00	30.919.737.324,00					30.164.296.660,00				
2							URUSAN PEMERINTAHAN WAJIB YANG TIDAK BERKAITAN DENGAN PELAYANAN DASAR								45.144.909.560,00	23.568.058.785,00	30.919.737.324,00					30.164.296.660,00				
2	19						URUSAN PEMERINTAHAN BIDANG KEPEMUDAAN DAN OLAHRAGA								45.144.909.560,00	23.568.058.785,00	30.919.737.324,00					30.164.296.660,00				
189	2	19	01				PROGRAM PENUNJANG URUSAN PEMERINTAHAN DAERAH KABUPATEN/KOTA	Nilai Rata-rata Indeks Kepuasan Masyarakat terhadap pelayanan Lingkup Perangkat Daerah Nilai Akuntabilitas Kinerja Instansi Pemerintah Lingkup	3,50 A Point Point			3,50 A Point Point	3,50 A Point Point	12.928.631.688,00	11.865.829.385,00	12.693.595.824,00									11.601.481.400,00	
	2	19	01	2.02			Administrasi Keuangan Perangkat Daerah	Persentase Pemenuhan Gaji dan Tunjangan ASN	100 %				100 %	100 %	7.799.419.323,00	8.668.399.560,00	8.668.399.560,00								9.200.000.000,00	DINAS PEMUDA DAN OLAH RAGA

No	Kode	Urusan / Bidang Urusan / Program / Kegiatan / Sub Kegiatan	Indikator Program / Kegiatan / Sub Kegiatan	Target Akhir Periode Renstra OPD	Realisasi Capaian RENJA OPD Tahun 2022	Prakiraan Capaian Target RENJA OPD Tahun 2023	Capaian Kinerja Dan Kerangka Pendanaan						Kelompok Sasaran	Prakiraan Maju Rencana Tahun 2025		Perangkat Daerah Penanggung Jawab									
							Target 2024		Pagu Indikatif (Rp)			Lokasi		Sumber Dana	Prioritas		Target	Pagu Indikatif (Rp)							
							Sebelum	Sesudah	RKPD 2024	APBD 2024	RKPD Perubahan 2024				Nasional				Daerah						
1	2	3	4	5	6	7	8	9	10	11	12	13	14	15	16	17	18	19	20						
			Jumlah Dokumen Hasil Peningkatan Kapasitas Organisasi Kepemudaan	1 Dokumen			1 Dokumen	1 Dokumen	500.000.000,00	500.000.000,00	500.000.000,00	Kota Bogor, Semua Kecamatan, Semua Kel/Desa	PENDAPATAN ASLI DAERAH (PAD)	Meningkatkan Sumber Daya Manusia Yang Berkualitas Dan Berdaya Saing	Peningkatan Kualitas Hidup Masyarakat			500.000.000,00	DINAS PEMUDA DAN OLAH RAGA						
191	2	19	03				0,001887:2,08 100 53 %	0,001887:2,08 100 53 %	28.470.358.072,00	9.856.109.600,00	16.280.021.700,00	Kota Bogor, Semua Kecamatan, Semua Kel/Desa						15.290.369.260,00							
	2	19	03	2.01					11.800.000.000,00	800.766.400,00	800.766.400,00			Meningkatkan Kualitas Hidup Masyarakat	Peningkatan Kualitas Hidup Masyarakat	Terlaksananya Pembinaan dan Pengembangan Olahraga Pendidikan pada Jenjang		11.800.000.000,00	DINAS PEMUDA DAN OLAH RAGA						
	2	19	03	2.01	0002	Koordinasi, Sinkronisasi dan Pelaksanaan Pemberdayaan Perkumpulan Olahraga dan Penyelenggaraan Kompetisi oleh Satuan Pendidikan Dasar																			
							Jumlah Dokumen Penyelenggaraan Kompetisi Olahraga oleh Perkumpulan Olahraga dan Satuan Pendidikan	1 Dokumen				1 Dokumen	1 Dokumen	300.000.000,00	292.957.900,00	0,00	Kota Bogor, Semua Kecamatan, Semua Kel/Desa	PENDAPATAN ASLI DAERAH (PAD)	Meningkatkan Sumber Daya Manusia Yang Berkualitas Dan Berdaya Saing	Peningkatan Kualitas Hidup Masyarakat			300.000.000,00	DINAS PEMUDA DAN OLAH RAGA	
	2	19	03	2.01	0003	Koordinasi, Sinkronisasi dan Pelaksanaan Penyediaan Sarana dan Prasarana Olahraga Kabupaten/Kota																			
							Jumlah Sarana dan Prasarana Olahraga Kabupaten/Kota yang Tersedia dan Termanfaatkan	1 Unit				1 Unit	1 Unit	11.500.000.000,00	507.808.500,00	1.948.678.500,00	Kota Bogor, Bogor Barat, Cilendek Barat	PENDAPATAN ASLI DAERAH (PAD)	Meningkatkan Sumber Daya Manusia Yang Berkualitas Dan Berdaya Saing	Pembangunan Infrastruktur untuk penguatan daya saing ekonomi daerah berbasis			11.500.000.000,00	DINAS PEMUDA DAN OLAH RAGA	
	2	19	03	2.02			Penyelenggaraan Kejuaraan Olahraga Tingkat Daerah	Rasio Ketersediaan SDM Tenaga Keolahragaan (Per 916.052 Penduduk)	0,001887:2,08 Per Jumlah Penduduk			0,001887:2,08 Per Jumlah Penduduk		871.849.600,00	525.884.800,00	525.884.800,00							0,00	DINAS PEMUDA DAN OLAH RAGA	
	2	19	03	2.02	0001	Penyelenggaraan Kejuaraan Olahraga Multi Event dan Single Event Tingkat Kabupaten/Kota																			
							Jumlah Dokumen Penyelenggaraan Kejuaraan Multi Event dan Single Event Tingkat	2 Dokumen				2 Dokumen	2 Dokumen	218.601.600,00	0,00	0,00	Kota Bogor, Semua Kecamatan, Semua Kel/Desa	PENDAPATAN ASLI DAERAH (PAD)						0,00	DINAS PEMUDA DAN OLAH RAGA
	2	19	03	2.02	0003	Partisipasi dan Keikutsertaan dalam Penyelenggaraan Kejuaraan																			
							Jumlah Peserta yang Berpartisipasi dalam Kegiatan Penyelenggaraan Kejuaraan	264 Orang				264 Orang	264 Orang	653.248.000,00	525.884.800,00	525.884.800,00	Kota Bogor, Semua Kecamatan, Semua Kel/Desa	PENDAPATAN ASLI DAERAH (PAD)	Meningkatkan Sumber Daya Manusia Yang Berkualitas Dan Berdaya Saing					0,00	DINAS PEMUDA DAN OLAH RAGA
	2	19	03	2.03			Pembinaan dan Pengembangan Olahraga Prestasi Tingkat Daerah Provinsi	Rasio Ketersediaan SDM Tenaga Keolahragaan (Per 916.052 Penduduk)	0 0.001808:2.08 Per Jumlah Penduduk			0 0.001808:2.08 Per Jumlah Penduduk		11.989.139.212,00	6.814.250.000,00	6.814.250.000,00			Meningkatkan Sumber Daya Manusia Yang Berkualitas Dan Berdaya Saing					0,00	DINAS PEMUDA DAN OLAH RAGA
	2	19	03	2.03	0001	Seleksi Atlet Daerah																			
							Jumlah Atlet Daerah yang Diseleksi	300 Orang				300 Orang	300 Orang	140.889.800,00	68.202.100,00	68.202.100,00	Kota Bogor, Semua Kecamatan, Semua Kel/Desa	PENDAPATAN ASLI DAERAH (PAD)	Meningkatkan Sumber Daya Manusia Yang Berkualitas Dan Berdaya Saing					0,00	DINAS PEMUDA DAN OLAH RAGA
	2	19	03	2.03	0003	Pembinaan dan Pengembangan Atlet Berprestasi Kabupaten/Kota																			
							Jumlah Atlet Berprestasi Kabupaten/Kota yang Dilakukan Pembinaan dan Pengembangan	500 Orang				500 Orang	500 Orang	11.448.249.412,00	6.346.047.900,00	8.846.047.900,00	Semua Kota/Kab, Semua Kecamatan, Semua Kel/Desa Kota Bogor, Semua Kecamatan, Semua Kel/Desa	PENDAPATAN ASLI DAERAH (PAD)	Meningkatkan Sumber Daya Manusia Yang Berkualitas Dan Berdaya Saing					0,00	DINAS PEMUDA DAN OLAH RAGA
	2	19	03	2.03	0004	Pemberian Penghargaan Olahraga Kabupaten/Kota																			
							Jumlah Olahragawan Berprestasi Kabupaten/Kota yang Menerima Penghargaan	72 Orang				72 Orang	72 Orang	400.000.000,00	400.000.000,00	3.026.000.000,00	Kota Bogor, Semua Kecamatan, Semua Kel/Desa	PENDAPATAN ASLI DAERAH (PAD)	Meningkatkan Sumber Daya Manusia Yang Berkualitas Dan Berdaya Saing	Peningkatan Kualitas Hidup Masyarakat				0,00	DINAS PEMUDA DAN OLAH RAGA
	2	19	03	2.05			Pembinaan dan Pengembangan Olahraga Rekreasi	Persentase Pelaksanaan Pembinaan dan Pengembangan Olahraga Rekreasi	100 %			100 %	100 %	3.809.369.260,00	1.715.208.400,00	1.715.208.400,00			Meningkatkan Sumber Daya Manusia Yang Berkualitas Dan Berdaya Saing					3.490.369.260,00	DINAS PEMUDA DAN OLAH RAGA

No	Kode	Urusan / Bidang Urusan / Program / Kegiatan / Sub Kegiatan	Indikator Program / Kegiatan / Sub Kegiatan	Target Akhir Periode Renstra OPD	Realisasi Capaian RENJA OPD Tahun 2022	Prakiraan Capaian Target RENJA OPD Tahun 2023	Capaian Kinerja Dan Kerangka Pendanaan					Lokasi	Sumber Dana	Prioritas		Kelompok Sasaran	Prakiraan Maju Rencana Tahun 2025		Perangkat Daerah Penanggung Jawab	
							Target 2024		Pagu Indikatif (Rp)					Nasional	Daerah		Target	Pagu Indikatif (Rp)		
							Sebelum	Sesudah	RKPD 2024	APBD 2024	RKPD Perubahan 2024									
1																				
			Jumlah Laporan Hasil Pengawasan Arsip Dinamis Kewenangan Kabupaten/Kota	1 Laporan			1 Laporan	1 Laporan	131.670.100,00	21.048.200,00	21.048.200,00	Semua Kota/Kab, Semua Kecamatan, Semua Kel/Desa Kota Bogor, Semua Kecamatan, Semua Kel/Desa	PENDAPATAN ASLI DAERAH (PAD)	-	Reformasi Birokrasi			200.000.000,00	DINAS ARSIP DAN PERPUSTAKAAN	
2	24	02	2.02	Pengelolaan Arsip Statis Daerah Kabupaten/Kota	Jumlah arsip statis yang dibuatkan sarana temu	200 Arsip			441.937.200,00	93.220.000,00	93.220.000,00			-	Reformasi Birokrasi	Perangkat Daerah		550.000.000,00	DINAS ARSIP DAN PERPUSTAKAAN	
2	24	02	2.02	0002	Akuisisi, Pengolahan, Preservasi, dan Akses Arsip Statis	Jumlah Arsip Statis yang Dilakukan Akuisisi, Pengolahan, Preservasi dan Akses Arsip Statis	200 Arsip	200 Arsip	441.937.200,00	93.220.000,00	84.760.000,00		PENDAPATAN ASLI DAERAH (PAD)	-	Reformasi Birokrasi			550.000.000,00	DINAS ARSIP DAN PERPUSTAKAAN	
DINAS PARIWISATA DAN KEBUDAYAAN									18.533.367.346,00	12.931.006.847,00	13.017.209.024,00						17.146.020.515,00			
URUSAN PEMERINTAHAN WAJIB YANG TIDAK BERKAITAN DENGAN PELAYANAN DASAR									15.991.890.746,00	11.857.556.547,00	12.127.845.024,00								14.346.020.515,00	
URUSAN PEMERINTAHAN BIDANG KEBUDAYAAN									15.991.890.746,00	11.857.556.547,00	12.127.845.024,00								14.346.020.515,00	
197	2	22	02		PROGRAM PENGEMBANGAN KEBUDAYAAN	Jumlah penyelenggaraan festival seni dan budaya	21 Event	42 Event	1.724.483.600,00	952.463.400,00	877.463.400,00							1.900.000.000,00		
2	22	02	2.01	Pengelolaan Kebudayaan yang Masyarakat Pelakunya dalam Daerah Kabupaten/Kota	Jumlah Pengelolaan Kebudayaan yang dilaksanakan	2 kegiatan	2 kegiatan	2 kegiatan	326.360.000,00	326.360.000,00	326.360.000,00			Revolusi Mental dan Pembangunan Kebudayaan	Peningkatan Kualitas Hidup Masyarakat	Pelaku seni budaya dan masyarakat		400.000.000,00	DINAS PARIWISATA DAN KEBUDAYAAN	
2	22	02	2.01	0001	Pelindungan, Pengembangan, Pemanfaatan Objek Pemajuan Kebudayaan	Jumlah Objek Pemajuan Kebudayaan yang Dilakukan Pelindungan, Pengembangan,	2 Objek	2 Objek	226.360.000,00	226.360.000,00	151.360.000,00	Kota Bogor, Semua Kecamatan, Semua Kel/Desa	PENDAPATAN ASLI DAERAH (PAD)	Revolusi Mental dan Pembangunan Kebudayaan	Peningkatan Kualitas Hidup Masyarakat			250.000.000,00	DINAS PARIWISATA DAN KEBUDAYAAN	
2	22	02	2.01	0002	Pembinaan Sumber Daya Manusia, Lembaga, dan Pranata Kebudayaan	Jumlah Peserta Pembinaan Sumber Daya Manusia, Lembaga, dan Pranata Kebudayaan	50 Orang	50 Orang	100.000.000,00	100.000.000,00	100.000.000,00	Kota Bogor, Semua Kecamatan, Semua Kel/Desa	PENDAPATAN ASLI DAERAH (PAD)	Revolusi Mental dan Pembangunan Kebudayaan	Peningkatan Kualitas Hidup Masyarakat			150.000.000,00	DINAS PARIWISATA DAN KEBUDAYAAN	
2	22	02	2.02	Pelestarian Kesenian Tradisional yang Masyarakat Pelakunya dalam Daerah Kabupaten/Kota	Jumlah Kegiatan Pelestarian Kesenian Tradisional yang dilaksanakan	3 kegiatan	3 kegiatan	3 kegiatan	1.398.123.600,00	626.103.400,00	626.103.400,00			Revolusi Mental dan Pembangunan Kebudayaan	Peningkatan Kualitas Hidup Masyarakat	para pelaku seni budaya yang tergabung pada sanggar, komunitas dan lembaga seni di Kota		1.500.000.000,00	DINAS PARIWISATA DAN KEBUDAYAAN	
2	22	02	2.02	0001	Pelindungan, Pengembangan, Pemanfaatan Objek Pemajuan Tradisi Budaya	Jumlah Objek Pemajuan Tradisi Budaya yang Dilakukan Pelindungan, Pengembangan dan	2 Objek	2 Objek	1.398.123.600,00	626.103.400,00	626.103.400,00	Kota Bogor, Semua Kecamatan, Semua Kel/Desa	PENDAPATAN ASLI DAERAH (PAD)	Revolusi Mental dan Pembangunan Kebudayaan	Peningkatan Kualitas Hidup Masyarakat			1.500.000.000,00	DINAS PARIWISATA DAN KEBUDAYAAN	
198	2	22	03		PROGRAM PENGEMBANGAN KESENIAN TRADISIONAL	Persentase peningkatan jumlah pelaku seni tradisional	10 %	76,65 %	80.595.000,00	40.795.000,00	40.795.000,00							100.000.000,00		
2	22	03	2.01	Pembinaan Kesenian yang Masyarakat Pelakunya dalam Daerah Kabupaten/Kota	Jumlah pelaku dan lembaga seni yang dibina/ difasilitasi	120 orang/lembaga	20 orang/lembaga	20 orang/lembaga	80.595.000,00	40.795.000,00	40.795.000,00			Revolusi Mental dan Pembangunan Kebudayaan	Peningkatan Kualitas Hidup Masyarakat	para pelaku seni budaya yang tergabung pada sanggar, komunitas dan lembaga seni di Kota		100.000.000,00	DINAS PARIWISATA DAN KEBUDAYAAN	
2	22	03	2.01	0003	Peningkatan Kapasitas Tata Kelola Lembaga Kesenian Tradisional	Jumlah Lembaga Kesenian Tradisional yang Ditingkatkan Kapasitasnya	20 Lembaga	20 Lembaga	80.595.000,00	40.795.000,00	40.795.000,00	Kota Bogor, Semua Kecamatan, Semua Kel/Desa	PENDAPATAN ASLI DAERAH (PAD)	Revolusi Mental dan Pembangunan Kebudayaan	Peningkatan Kualitas Hidup Masyarakat			100.000.000,00	DINAS PARIWISATA DAN KEBUDAYAAN	
199	2	22	04		PROGRAM PEMBINAAN SEJARAH	Jumlah Ketersediaan SDM pembinaan sejarah Jumlah Ketersediaan sarana dan prasarana pembinaan sejarah	200 orang 7	200 orang 7	31.642.000,00	31.642.000,00	31.642.000,00								50.000.000,00	
2	22	04	2.01	Pembinaan Sejarah Lokal dalam 1 (Satu) Daerah Kabupaten/Kota	Jumlah pelaku sejarah yang terbina	50 orang	50 orang	50 orang	31.642.000,00	31.642.000,00	31.642.000,00			Revolusi Mental dan Pembangunan Kebudayaan	Peningkatan Kualitas Hidup Masyarakat	Pelestari peninggalan sejarah		50.000.000,00	DINAS PARIWISATA DAN KEBUDAYAAN	
2	22	04	2.01	0001	Pemberdayaan Sumber Daya Manusia dan Lembaga Sejarah Lokal Kabupaten/Kota	Jumlah Sumber Daya Manusia dan Lembaga Sejarah Lokal Provinsi yang Diberdayakan	50 Orang	50 Orang	31.642.000,00	31.642.000,00	31.642.000,00	Kota Bogor, Semua Kecamatan, Semua Kel/Desa	PENDAPATAN ASLI DAERAH (PAD)	Revolusi Mental dan Pembangunan Kebudayaan	Peningkatan Kualitas Hidup Masyarakat			50.000.000,00	DINAS PARIWISATA DAN KEBUDAYAAN	

No	Kode	Urusan / Bidang Urusan / Program / Kegiatan / Sub Kegiatan	Indikator Program / Kegiatan / Sub Kegiatan	Target Akhir Periode Renstra OPD	Realisasi Capaian RENJA OPD Tahun 2022	Prakiraan Capaian Target RENJA OPD Tahun 2023	Capaian Kinerja Dan Kerangka Pendanaan					Lokasi	Sumber Dana	Prioritas		Kelompok Sasaran	Prakiraan Maju Rencana Tahun 2025		Perangkat Daerah Penanggung Jawab	
							Target 2024		Pagu Indikatif (Rp)					Nasional	Daerah		Target	Pagu Indikatif (Rp)		
							Sebelum	Sesudah	RKPD 2024	APBD 2024	RKPD Perubahan 2024									
1	2	3	4	5	6	7	8	9	10	11	12	13	14	15	16	17	18	19	20	
200	2 22 05	PROGRAM PELESTARIAN DAN PENGELOLAAN CAGAR BUDAYA	Jumlah Cagar Budaya Yang dikelola dan dilestarikan	25 unit			25 unit	32 unit	650.711.500,00	650.678.000,00	495.806.000,00							800.000.000,00		
	2 22 05 2.02	Pengelolaan Cagar Budaya Peringkat Kabupaten/Kota	Jumlah cagar budaya yang dikelola dan dilestarikan	25 objek			25 objek	32 objek	650.711.500,00	650.678.000,00	650.678.000,00			Revolusi Mental dan Pembangunan Kebudayaan	Peningkatan Kualitas Hidup Masyarakat	Situs dan Cagar Budaya di Kota Bogor		800.000.000,00	DINAS PARIWISATA DAN KEBUDAYAAN	
	2 22 05 2.02 0001	Pelindungan Cagar Budaya																		
			Jumlah Objek Cagar Budaya yang Dilindungi	25 Objek			25 Objek	32 Objek	650.711.500,00	650.678.000,00	495.806.000,00	Kota Bogor, Semua Kecamatan, Semua Kel/Desa	PENDAPATAN ASLI DAERAH (PAD)	Revolusi Mental dan Pembangunan Kebudayaan	Peningkatan Kualitas Hidup Masyarakat			800.000.000,00	DINAS PARIWISATA DAN KEBUDAYAAN	
201	2 22 06	PROGRAM PENGELOLAAN PERMUSEUMAN	Persentase peningkatan kunjungan ke museum	25 %			25 %	55,72 %	3.970.978.000,00	182.420.000,00	92.420.000,00							0,00		
	2 22 06 2.01	Pengelolaan Museum Kabupaten/Kota	Jumlah kunjungan masyarakat ke museum	130000 orang			130000 orang	202436 orang	3.970.978.000,00	182.420.000,00	182.420.000,00			Revolusi Mental dan Pembangunan Kebudayaan	Peningkatan Kualitas Hidup Masyarakat	Masyarakat kota bogor dan luar kota bogor		0,00	DINAS PARIWISATA DAN KEBUDAYAAN	
	2 22 06 2.01 0005	Revitalisasi Sarana dan Prasarana Museum																		
			Jumlah Sarana dan Prasarana Museum yang Direvitalisasi	1 Unit			1 Unit	1 Unit	3.970.978.000,00	182.420.000,00	92.420.000,00	Kota Bogor, Bogor Selatan, Batu Tulis	PENDAPATAN ASLI DAERAH (PAD)	Revolusi Mental dan Pembangunan Kebudayaan	Peningkatan Kualitas Hidup Masyarakat			0,00	DINAS PARIWISATA DAN KEBUDAYAAN	
202	2 22 01	PROGRAM PENUNJANG URUSAN PEMERINTAHAN DAERAH KABUPATEN/KOTA	Nilai Akuntabilitas Kinerja Instansi Pemerintah Lingkup Perangkat Daerah	A Point			A Point	A Point	9.533.480.646,00	9.999.558.147,00	10.589.718.624,00							11.496.020.515,00		
	2 22 01 2.01	Perencanaan, Penganggaran, dan Evaluasi Kinerja Perangkat Daerah	Nilai Akuntabilitas Kinerja Instansi Pemerintah Lingkup Perangkat Daerah	A point			A point	A point	1.500.000,00	1.500.000,00	1.500.000,00			Memperkuat Stabilitas Polhukhankam Dan Transformasi Pelayanan Publik	Reformasi Birokrasi	Disparbud Kota Bogor		3.000.000,00	DINAS PARIWISATA DAN KEBUDAYAAN	
	2 22 01 2.01 0001	Penyusunan Dokumen Perencanaan Perangkat Daerah																		
			Jumlah Dokumen Perencanaan Perangkat Daerah	5 Dokumen			5 Dokumen	5 Dokumen	1.500.000,00	1.500.000,00	0,00	Kota Bogor, Semua Kecamatan, Semua Kel/Desa	PENDAPATAN ASLI DAERAH (PAD)	Memperkuat Stabilitas Polhukhankam Dan Transformasi Pelayanan Publik	Reformasi Birokrasi			3.000.000,00	DINAS PARIWISATA DAN KEBUDAYAAN	
	2 22 01 2.02	Administrasi Keuangan Perangkat Daerah	Persentase pemenuhan gaji dan tunjangan ASN	100 %			100 %	100 %	7.210.942.281,00	7.853.007.166,00	7.853.007.166,00			Memperkuat Stabilitas Polhukhankam Dan Transformasi Pelayanan Publik	Reformasi Birokrasi	Disparbud Kota Bogor		8.656.020.515,00	DINAS PARIWISATA DAN KEBUDAYAAN	
	2 22 01 2.02 0001	Penyediaan Gaji dan Tunjangan ASN																		
			Jumlah Orang yang Menerima Gaji dan Tunjangan ASN	35 Orang/bulan			35 Orang/bulan	35 Orang/bulan	7.141.546.281,00	7.783.611.166,00	8.492.703.913,00	Kota Bogor, Bogor Utara, Tegall Gundil	PENDAPATAN ASLI DAERAH (PAD) Dana Transfer Umum-Dana Alokasi Umum	Memperkuat Stabilitas Polhukhankam Dan Transformasi Pelayanan Publik	Reformasi Birokrasi			8.581.020.515,00	DINAS PARIWISATA DAN KEBUDAYAAN	
	2 22 01 2.02 0007	Koordinasi dan Penyusunan Laporan Keuangan Bulanan/ Triwulanan/ Semesteran SKPD																		
			Jumlah Laporan Keuangan Bulanan/ Triwulanan/ Semesteran SKPD dan Laporan Koordinasi Penyusunan Laporan Keuangan Bulanan/Triwulanan/Sem	12 Laporan			12 Laporan	12 Laporan	69.396.000,00	69.396.000,00	68.763.000,00	Kota Bogor, Semua Kecamatan, Semua Kel/Desa	PENDAPATAN ASLI DAERAH (PAD)	Memperkuat Stabilitas Polhukhankam Dan Transformasi Pelayanan Publik	Reformasi Birokrasi			75.000.000,00	DINAS PARIWISATA DAN KEBUDAYAAN	

No	Kode	Urusan / Bidang Urusan / Program / Kegiatan / Sub Kegiatan	Indikator Program / Kegiatan / Sub Kegiatan	Target Akhir Periode Renstra OPD	Realisasi Capaian RENJA OPD Tahun 2022	Prakiraan Capaian Target RENJA OPD Tahun 2023	Capaian Kinerja Dan Kerangka Pendanaan						Kelompok Sasaran	Prakiraan Maju Rencana Tahun 2025		Perangkat Daerah Penanggung Jawab			
							Target 2024		Pagu Indikatif (Rp)			Lokasi		Sumber Dana	Prioritas		Target	Pagu Indikatif (Rp)	
							Sebelum	Sesudah	RKPD 2024	APBD 2024	RKPD Perubahan 2024				Nasional				Daerah
1																			
			Jumlah Laporan Penyediaan Jasa Komunikasi, Sumber Daya Air dan Listrik yang Disediakan	1 Laporan			1 Laporan	1 Laporan	372.003.785,00	348.003.785,00	292.004.115,00	Kota Bogor, Semua Kecamatan, Semua Kel/Desa	PENDAPATAN ASLI DAERAH (PAD)	Memperkuat Stabilitas Polhukhankam Dan Transformasi Pelayanan Publik	Reformasi Birokrasi		500.000.000,00	DINAS PARIWISATA DAN KEBUDAYAAN	
2	22	01	2.08	0004	Penyediaan Jasa Pelayanan Umum Kantor														
			Jumlah Laporan Penyediaan Jasa Pelayanan Umum Kantor yang Disediakan	1 Laporan			1 Laporan	1 Laporan	561.070.880,00	694.626.196,00	694.626.196,00	Kota Bogor, Semua Kecamatan, Semua Kel/Desa	PENDAPATAN ASLI DAERAH (PAD) Dana Transfer Umum-Dana Alokasi Umum	Memperkuat Stabilitas Polhukhankam Dan Transformasi Pelayanan Publik	Reformasi Birokrasi		700.000.000,00	DINAS PARIWISATA DAN KEBUDAYAAN	
2	22	01	2.09		Pemeliharaan Barang Milik Daerah Penunjang Urusan Pemerintahan Daerah	Persentase BMD lingkup Perangkat Daerah berondisi baik	100 %	100 %	428.321.800,00	419.723.800,00	419.723.800,00			Memperkuat Stabilitas Polhukhankam Dan Transformasi Pelayanan Publik	Reformasi Birokrasi	Disparbud Kota Bogor	600.000.000,00	DINAS PARIWISATA DAN KEBUDAYAAN	
2	22	01	2.09	0002	Penyediaan Jasa Pemeliharaan, Pajak dan Perizinan Kendaraan Dinas Operasional atau Lapangan														
			Jumlah Kendaraan Dinas Operasional atau Lapangan yang Dipelihara dan dibayarkan Pajak dan Perizinannya	16 Unit			16 Unit	16 Unit	188.930.000,00	192.690.000,00	192.690.000,00	Kota Bogor, Semua Kecamatan, Semua Kel/Desa	PENDAPATAN ASLI DAERAH (PAD)	Memperkuat Stabilitas Polhukhankam Dan Transformasi Pelayanan Publik	Reformasi Birokrasi		250.000.000,00	DINAS PARIWISATA DAN KEBUDAYAAN	
2	22	01	2.09	0006	Pemeliharaan Peralatan dan Mesin Lainnya														
			Jumlah Peralatan dan Mesin Lainnya yang Dipelihara	85 Unit			85 Unit	85 Unit	101.858.800,00	89.500.800,00	89.500.800,00	Kota Bogor, Semua Kecamatan, Semua Kel/Desa	PENDAPATAN ASLI DAERAH (PAD)	Memperkuat Stabilitas Polhukhankam Dan Transformasi Pelayanan Publik	Reformasi Birokrasi		150.000.000,00	DINAS PARIWISATA DAN KEBUDAYAAN	
2	22	01	2.09	0009	Pemeliharaan/Rehabilitasi Gedung Kantor dan Bangunan Lainnya														
			Jumlah Gedung Kantor dan Bangunan Lainnya yang Dipelihara/Direhabilitasi	1 Unit			1 Unit	1 Unit	137.533.000,00	137.533.000,00	137.533.000,00	Kota Bogor, Semua Kecamatan, Semua Kel/Desa	PENDAPATAN ASLI DAERAH (PAD)	Memperkuat Stabilitas Polhukhankam Dan Transformasi Pelayanan Publik	Reformasi Birokrasi		200.000.000,00	DINAS PARIWISATA DAN KEBUDAYAAN	
3					URUSAN PEMERINTAHAN PILIHAN				2.541.476.600,00	1.073.450.300,00	889.364.000,00						2.800.000.000,00		
3	26				URUSAN PEMERINTAHAN BIDANG PARIWISATA				2.541.476.600,00	1.073.450.300,00	889.364.000,00						2.800.000.000,00		
203	3	26	02		PROGRAM PENINGKATAN DAYA TARIK DESTINASI PARIWISATA	Persentase kunjungan wisatawan Tingkat Hunian Akomodasi	10 70 % %	23,67 70,46 % %	692.449.600,00	109.999.900,00	100.679.900,00							780.000.000,00	
					Pengelolaan Daya Tarik Wisata Kabupaten/Kota	Jumlah daya tarik wisata baru	1 daya tarik wisata	1 daya tarik wisata	109.999.900,00	109.999.900,00	109.999.900,00			Meningkatkan Sumber Daya Manusia Yang Berkualitas Dan Berdaya Saing	Pembangunan Infrastruktur untuk penguatan daya saing ekonomi daerah berbasis	pemangku kepentingan kepariwisataan	150.000.000,00	DINAS PARIWISATA DAN KEBUDAYAAN	
3	26	02	2.01	0009	Perencanaan dan Perancangan Daya Tarik Wisata Unggulan Kabupaten/Kota														
					Jumlah Dokumen Perancangan dan Perencanaan Pengembangan Daya Tarik Wisata Unggulan	1 Dokumen		1 Dokumen	109.999.900,00	109.999.900,00	100.679.900,00	Kota Bogor, Semua Kecamatan, Semua Kel/Desa	PENDAPATAN ASLI DAERAH (PAD)	Meningkatkan Sumber Daya Manusia Yang Berkualitas Dan Berdaya Saing	Pembangunan Infrastruktur untuk penguatan daya saing ekonomi daerah berbasis	pemangku kepentingan kepariwisataan	150.000.000,00	DINAS PARIWISATA DAN KEBUDAYAAN	
3	26	02	2.02		Pengelolaan Kawasan Strategis Pariwisata Kabupaten/Kota	Jumlah Kawasan Strategis Pariwisata	1 kawasan	1 kawasan	199.999.800,00	0,00	0,00			Meningkatkan Sumber Daya Manusia Yang Berkualitas Dan Berdaya Saing	Pembangunan Infrastruktur untuk penguatan daya saing ekonomi daerah berbasis	pemangku kepentingan kepariwisataan	220.000.000,00	DINAS PARIWISATA DAN KEBUDAYAAN	
3	26	02	2.02	0002	Perencanaan Kawasan Strategis Pariwisata Kabupaten/Kota														
					Tersedianya Dokumen Perencanaan Kawasan Strategis Pariwisata Kabupaten/Kota	2 Dokumen		2 Dokumen	199.999.800,00	0,00	0,00	Kota Bogor, Semua Kecamatan, Semua Kel/Desa	PENDAPATAN ASLI DAERAH (PAD)	Meningkatkan Sumber Daya Manusia Yang Berkualitas Dan Berdaya Saing	Pembangunan Infrastruktur untuk penguatan daya saing ekonomi daerah berbasis	pemangku kepentingan kepariwisataan	220.000.000,00	DINAS PARIWISATA DAN KEBUDAYAAN	

No	Kode	Urusan / Bidang Urusan / Program / Kegiatan / Sub Kegiatan	Indikator Program / Kegiatan / Sub Kegiatan	Target Akhir Periode Renstra OPD	Realisasi Capaian RENJA OPD Tahun 2022	Prakiraan Capaian Target RENJA OPD Tahun 2023	Capaian Kinerja Dan Kerangka Pendanaan					Lokasi	Sumber Dana	Prioritas		Kelompok Sasaran	Prakiraan Maju Rencana Tahun 2025		Perangkat Daerah Penanggung Jawab
							Target 2024		Pagu Indikatif (Rp)					Nasional	Daerah		Target	Pagu Indikatif (Rp)	
							Sebelum	Sesudah	RKPD 2024	APBD 2024	RKPD Perubahan 2024								
1	3 26 02 2.03	Pengelolaan Destinasi Pariwisata Kabupaten/Kota	Jumlah Destinasi Pariwisata yang Dikelola	2 destinasi			2 destinasi	2 destinasi	132.449.900,00	0,00	0,00			Meningkatkan Sumber Daya Manusia Yang Berkualitas Dan Berdaya Saing	Pembangunan Infrastruktur untuk penguatan daya saing ekonomi daerah berbasis	pemangku kepentingan kepariwisataan		135.000.000,00	DINAS PARIWISATA DAN KEBUDAYAAN
3	26 02 2.03 0006	Pemberdayaan Masyarakat dalam Pengelolaan Destinasi Pariwisata Kabupaten/Kota					1 Laporan	1 Laporan	132.449.900,00	0,00	0,00	Kota Bogor, Semua Kecamatan, Semua Kel/Desa	PENDAPATAN ASLI DAERAH (PAD)	Meningkatkan Sumber Daya Manusia Yang Berkualitas Dan Berdaya Saing	Pembangunan Infrastruktur untuk penguatan daya saing ekonomi daerah berbasis			135.000.000,00	DINAS PARIWISATA DAN KEBUDAYAAN
3	26 02 2.04	Penetapan Tanda Daftar Usaha Pariwisata Daerah Kabupaten/Kota	Jumlah pelaku usaha yang dibina dan difasilitasi	30 pelaku usaha			30 pelaku usaha	30 pelaku usaha	250.000.000,00	0,00	0,00			Meningkatkan Sumber Daya Manusia Yang Berkualitas Dan Berdaya Saing	Pembangunan Infrastruktur untuk penguatan daya saing ekonomi daerah berbasis	Pelaku usaha pariwisata		275.000.000,00	DINAS PARIWISATA DAN KEBUDAYAAN
3	26 02 2.04 0007	Pembinaan dan Pengawasan untuk memastikan Kepatuhan Pelaku Usaha Melaksanakan Standar Usaha Risiko Menengah Rendah di kabupaten?kota					1 Usaha	1 Usaha	250.000.000,00	0,00	0,00	Kota Bogor, Semua Kecamatan, Semua Kel/Desa	PENDAPATAN ASLI DAERAH (PAD)	Meningkatkan Sumber Daya Manusia Yang Berkualitas Dan Berdaya Saing	Pembangunan Infrastruktur untuk penguatan daya saing ekonomi daerah berbasis			275.000.000,00	DINAS PARIWISATA DAN KEBUDAYAAN
204	3 26 03	PROGRAM PEMASARAN PARIWISATA	Jumlah kunjungan wisatawan	5.062.449 orang			5.062.449 orang	6.399.090 orang	869.612.500,00	464.190.700,00	354.724.700,00							925.000.000,00	
3	26 03 2.01	Pemasaran Pariwisata Dalam dan Luar Negeri Daya Tarik, Destinasi dan Kawasan Strategis Pariwisata	Jumlah Kunjungan Wisatawan	5062449 orang			5062449 orang	6.399.090 orang	869.612.500,00	464.190.700,00	464.190.700,00			Meningkatkan Sumber Daya Manusia Yang Berkualitas Dan Berdaya Saing	Pembangunan Infrastruktur untuk penguatan daya saing ekonomi daerah berbasis	Wisatawan nusantara dan mancanegara		925.000.000,00	DINAS PARIWISATA DAN KEBUDAYAAN
3	26 03 2.01 0003	Penyediaan Data dan Penyebaran Informasi Pariwisata Kabupaten/Kota, Baik Dalam dan Luar Negeri					1 Dokumen	1 Dokumen	335.620.900,00	186.489.100,00	97.868.700,00	Kota Bogor, Semua Kecamatan, Semua Kel/Desa	PENDAPATAN ASLI DAERAH (PAD)	Meningkatkan Sumber Daya Manusia Yang Berkualitas Dan Berdaya Saing	Pembangunan Infrastruktur untuk penguatan daya saing ekonomi daerah berbasis			350.000.000,00	DINAS PARIWISATA DAN KEBUDAYAAN
3	26 03 2.01 0006	Fasilitasi Kegiatan Pemasaran Pariwisata Baik Dalam dan Luar Negeri Pariwisata Kabupaten/Kota					2 Kegiatan	2 Kegiatan	385.188.000,00	228.898.000,00	209.646.000,00	Kota Bogor, Semua Kecamatan, Semua Kel/Desa	PENDAPATAN ASLI DAERAH (PAD)	Meningkatkan Sumber Daya Manusia Yang Berkualitas Dan Berdaya Saing	Pembangunan Infrastruktur untuk penguatan daya saing ekonomi daerah berbasis			400.000.000,00	DINAS PARIWISATA DAN KEBUDAYAAN
3	26 03 2.01 0007	Penguatan Promosi Melalui Media Cetak, Elektronik, dan Media Lainnya Baik Dalam dan Luar Negeri					2 Promosi	2 Promosi	148.803.600,00	48.803.600,00	47.210.000,00	Kota Bogor, Semua Kecamatan, Semua Kel/Desa	PENDAPATAN ASLI DAERAH (PAD)	Meningkatkan Sumber Daya Manusia Yang Berkualitas Dan Berdaya Saing	Pembangunan Infrastruktur untuk penguatan daya saing ekonomi daerah berbasis			175.000.000,00	DINAS PARIWISATA DAN KEBUDAYAAN
205	3 26 04	PROGRAM PENGEMBANGAN EKONOMI KREATIF MELALUI PEMANFAATAN DAN PERLINDUNGAN HAK KEKAYAAN INTELEKTUAL	Jumlah jenis produk ekonomi kreatif yang terserap pasar	40 Produk			40 Produk	67 Produk	14.684.900,00	14.684.800,00	14.110.000,00							20.000.000,00	
3	26 04 2.02	Pengembangan Ekosistem Ekonomi Kreatif	Jumlah pelaku ekonomi kreatif yang tersertifikasi HKI	12 Pelaku ekonomi kreatif			12 Pelaku ekonomi kreatif	12 Pelaku ekonomi kreatif	14.684.900,00	14.684.800,00	14.684.800,00			Meningkatkan Sumber Daya Manusia Yang Berkualitas Dan Berdaya Saing	Pembangunan Infrastruktur untuk penguatan daya saing ekonomi daerah berbasis	Pelaku ekonomi kreatif		20.000.000,00	DINAS PARIWISATA DAN KEBUDAYAAN
3	26 04 2.02 0003	Fasilitasi Pendanaan dan Pembiayaan					1 Laporan	1 Laporan	14.684.900,00	14.684.800,00	14.110.000,00	Kota Bogor, Semua Kecamatan, Semua Kel/Desa	PENDAPATAN ASLI DAERAH (PAD)	Meningkatkan Sumber Daya Manusia Yang Berkualitas Dan Berdaya Saing	Pembangunan Infrastruktur untuk penguatan daya saing ekonomi daerah berbasis			20.000.000,00	DINAS PARIWISATA DAN KEBUDAYAAN
206	3 26 05	PROGRAM PENGEMBANGAN SUMBER DAYA PARIWISATA DAN EKONOMI KREATIF	persentase SDM pariwisata yang disertifikasi	0,83 30 % orang			0,83 30 % orang	0,83 67 % orang	964.729.600,00	484.574.900,00	419.849.400,00							1.075.000.000,00	

No	Kode	Urusan / Bidang Urusan / Program / Kegiatan / Sub Kegiatan	Indikator Program / Kegiatan / Sub Kegiatan	Target Akhir Periode Renstra OPD	Realisasi Capaian RENJA OPD Tahun 2022	Prakiraan Capaian Target RENJA OPD Tahun 2023	Capaian Kinerja Dan Kerangka Pendanaan					Lokasi	Sumber Dana	Prioritas		Kelompok Sasaran	Prakiraan Maju Rencana Tahun 2025		Perangkat Daerah Penanggung Jawab
							Target 2024		Pagu Indikatif (Rp)					Nasional	Daerah		Target	Pagu Indikatif (Rp)	
							Sebelum	Sesudah	RKPD 2024	APBD 2024	RKPD Perubahan 2024								
1	2	3	4	5	6	7	8	9	10	11	12	13	14	15	16	17	18	19	20
	4 01 01 2.13 0003	Peningkatan Kinerja dan Reformasi Birokrasi	Jumlah Dokumen Peningkatan Kinerja dan Reformasi Birokrasi	6 Dokumen			6 Dokumen	6 Dokumen	348.971.500,00	0,00	0,00	Kota Bogor, Bogor Tengah, Pabaton	PENDAPATAN ASLI DAERAH (PAD)	Memperkuat Stabilitas Polhukhankam Dan Transformasi Pelayanan Publik	Reformasi Birokrasi			0,00	SEKRETARIAT DAERAH
BAGIAN PEMERINTAHAN									2.502.520.900,00	1.787.037.100,00	1.734.291.500,00								
URUSAN PEMERINTAHAN WAJIB YANG TIDAK BERKAITAN DENGAN PELAYANAN DASAR									383.000.000,00	111.226.200,00	96.048.400,00								
URUSAN PEMERINTAHAN BIDANG PERTANAHAN									150.000.000,00	80.148.400,00	75.648.400,00								
210	2 10 04	PROGRAM PENYELESAIAN SENGKETA TANAH GARAPAN	persentase Sengketa Tanah yang difasilitasi sesuai SOP	100,00 %			100,00 %	100,00 %	150.000.000,00	80.148.400,00	75.648.400,00							175.000.000,00	
2	10 04 2.01	Penyelesaian Sengketa Tanah Garapan dalam Daerah Kabupaten/Kota	Persentase inventarisasi sengketa, konflik, dan perkara pertanahan	100 %			100 %	100 %	150.000.000,00	80.148.400,00	80.148.400,00				Peningkatan Kualitas Hidup Masyarakat	Kecamatan		175.000.000,00	SEKRETARIAT DAERAH
2	10 04 2.01 0001	Inventarisasi Sengketa, Konflik, dan Perkara Pertanahan dalam 1 (satu) Daerah Kabupaten/Kota	Jumlah Data Sengketa, Konflik dan Perkara dalam 1 (Satu) Daerah	3 Dokumen			3 Dokumen	3 Dokumen	150.000.000,00	0,00	0,00	Kota Bogor, Semua Kecamatan, Semua Kel/Desa	PENDAPATAN ASLI DAERAH (PAD)		Peningkatan Kualitas Hidup Masyarakat			0,00	SEKRETARIAT DAERAH
URUSAN PEMERINTAHAN BIDANG PEMBERDAYAAN MASYARAKAT DAN DESA									233.000.000,00	31.077.800,00	20.400.000,00								
211	2 13 04	PROGRAM ADMINISTRASI PEMERINTAHAN DESA	Persentase kelurahan yang melaksanakan pemutakhiran profil kelurahan	100,00 %			100,00 %	100,00 %	233.000.000,00	31.077.800,00	20.400.000,00							260.000.000,00	
2	13 04 2.01	Pembinaan dan Pengawasan Penyelenggaraan Swakarya	Persentase kelurahan yang berpredikar Swakarya	88 %			88 %	88 %	233.000.000,00	31.077.800,00	31.077.800,00				Reformasi Birokrasi	Meningkatnya Kualitas Penyelenggaraan Urusan Pemerintahan		260.000.000,00	SEKRETARIAT DAERAH
2	13 04 2.01 0011	Fasilitasi Penyusunan Profil Desa	Jumlah Dokumen Profil Desa yang tersusun	68 Dokumen			68 Dokumen	68 Dokumen	0,00	31.077.800,00	20.400.000,00	Kota Bogor, Semua Kecamatan, Semua Kel/Desa	PENDAPATAN ASLI DAERAH (PAD)		Reformasi Birokrasi			60.000.000,00	SEKRETARIAT DAERAH
2	13 04 2.01 0018	Fasilitasi Evaluasi Perkembangan Desa serta Lomba Desa dan Kelurahan	Jumlah Dokumen Hasil Evaluasi Perkembangan Desa serta Lomba Desa	1 Dokumen			1 Dokumen	1 Dokumen	165.000.000,00	0,00	0,00	Kota Bogor, Semua Kecamatan, Semua Kel/Desa	PENDAPATAN ASLI DAERAH (PAD)		Reformasi Birokrasi			0,00	SEKRETARIAT DAERAH
UNSUR PENDUKUNG URUSAN PEMERINTAHAN									2.119.520.900,00	1.675.810.900,00	1.638.243.100,00								
SEKRETARIAT DAERAH									2.119.520.900,00	1.675.810.900,00	1.638.243.100,00								
212	4 01 02	PROGRAM PEMERINTAHAN DAN KESEJAHTERAAN RAKYAT	Persentase pelaksanaan pengadministrasian batas wilayah sesuai ketentuan Presentasi indikator kinerja kunci yg mencapai target Presentase kerjasama yang diimplementasikan sesuai dengan perjanjian kerjasama	100,00 3,22 90 % Point %			100,00 3,22 90 % Point %	100,00 3,22 90 % Point %	2.119.520.900,00	1.675.810.900,00	1.638.243.100,00							2.455.487.500,00	
4	01 02 2.01	Administrasi Tata Pemerintahan	Persentase rekomendasi/laporan bahan kebijakan pelaksanaan otonomi daerah yang ditindaklanjuti Persentase tata kelola pengadministrasian	100 % 80 %			100 % 80 %	100 % 80 %	1.574.302.800,00	1.218.926.200,00	1.218.926.200,00				Peningkatan Kualitas Hidup Masyarakat	Perangkat Daerah		1.855.385.910,00	SEKRETARIAT DAERAH
4	01 02 2.01 0001	Penataan Administrasi Pemerintahan	Jumlah Dokumen Hasil Penataan Administrasi Pemerintahan	5 Dokumen			5 Dokumen	3 Dokumen	0,00	182.163.100,00	171.935.300,00	Kota Bogor, Semua Kecamatan, Semua Kel/Desa	PENDAPATAN ASLI DAERAH (PAD)		Peningkatan Kualitas Hidup Masyarakat			343.750.000,00	SEKRETARIAT DAERAH
4	01 02 2.01 0002	Pengelolaan Administrasi Kewilayahan	Jumlah Dokumen Hasil Pengelolaan Administrasi Kewilayahan	5 Dokumen			5 Dokumen	3 Dokumen	470.000.000,00	0,00	0,00	Kota Bogor, Semua Kecamatan, Semua Kel/Desa	PENDAPATAN ASLI DAERAH (PAD)		Peningkatan Kualitas Hidup Masyarakat			0,00	SEKRETARIAT DAERAH
4	01 02 2.01 0003	Fasilitasi Pelaksanaan Otonomi Daerah	Jumlah Dokumen Hasil Fasilitasi Pelaksanaan Otonomi Daerah	3 Dokumen			3 Dokumen	3 Dokumen	0,00	791.553.100,00	729.953.100,00	Kota Bogor, Semua Kecamatan, Semua Kel/Desa	PENDAPATAN ASLI DAERAH (PAD)	Meningkatkan Sumber Daya Manusia Yang Berkualitas Dan Berdaya Saling	Peningkatan Kualitas Hidup Masyarakat			1.111.635.910,00	SEKRETARIAT DAERAH

No	Kode	Urusan / Bidang Urusan / Program / Kegiatan / Sub Kegiatan	Indikator Program / Kegiatan / Sub Kegiatan	Target Akhir Periode Renstra OPD	Realisasi Capaian RENJA OPD Tahun 2022	Prakiraan Capaian Target RENJA OPD Tahun 2023	Capaian Kinerja Dan Kerangka Pendanaan					Lokasi	Sumber Dana	Prioritas		Kelompok Sasaran	Prakiraan Maju Rencana Tahun 2025		Perangkat Daerah Penanggung Jawab				
							Target 2024		Pagu Indikatif (Rp)					Nasional	Daerah		Target	Pagu Indikatif (Rp)					
							Sebelum	Sesudah	RKPD 2024	APBD 2024	RKPD Perubahan 2024												
1	4	01	01	2.01																			
					Perencanaan, Penganggaran, dan Evaluasi Kinerja Pemerintah Lingkup	Nilai Akuntabilitas Kinerja Instansi Pemerintah Lingkup	A Nilai								Reformasi Birokrasi	Perangkat Daerah		110.000.000,00	SEKRETARIAT DAERAH				
	4	01	01	2.01	0001	Penyusunan Dokumen Perencanaan Perangkat Daerah																	
					Jumlah Dokumen Perencanaan Perangkat	3 Dokumen				3 Dokumen	3 Dokumen	0,00	62.858.800,00	33.728.800,00	Kota Bogor, Bogor Tengah, Pabaton	PENDAPATAN ASLI DAERAH	-	Reformasi Birokrasi		65.000.000,00	SEKRETARIAT DAERAH		
	4	01	01	2.01	0007	Evaluasi Kinerja Perangkat Daerah																	
					Jumlah Laporan Evaluasi Kinerja Perangkat Daerah	3 Laporan				3 Laporan	3 Laporan	0,00	35.850.500,00	35.850.500,00	Kota Bogor, Bogor Tengah, Pabaton	PENDAPATAN ASLI DAERAH	-	Reformasi Birokrasi		45.000.000,00	SEKRETARIAT DAERAH		
218	4	01	03																				
					PROGRAM PEREKONOMIAN DAN PEMBANGUNAN	Persentase realisasi pelaksanaan pembangunan	93 %				93 %	97,5 %	186.936.100,00	204.870.900,00	204.190.900,00					237.000.000,00			
	4	01	03	2.02																			
					Pelaksanaan Administrasi Pembangunan	persentase PD yang menyampaikan laporan realisasi keuangan dan progres fisik secara tepat waktu	100 %				100 %	100 %	186.936.100,00	204.870.900,00	204.870.900,00					237.000.000,00	SEKRETARIAT DAERAH		
	4	01	03	2.02	0001	Fasilitasi Penyusunan Program Pembangunan																	
					Jumlah Dokumen Hasil Fasilitasi Penyusunan Program Pembangunan Daerah	0 Dokumen				0 Dokumen	1 Dokumen	0,00	0,00	0,00	Kota Bogor, Bogor Tengah, Pabaton	PENDAPATAN ASLI DAERAH (PAD)	-	Pembangunan Infrastruktur untuk penguatan daya saing ekonomi daerah berbasis		35.000.000,00	SEKRETARIAT DAERAH		
	4	01	03	2.02	0002	Pengendalian dan Evaluasi Program Pembangunan																	
					Jumlah Laporan Hasil Pengendalian dan Evaluasi Program Pembangunan	4 Laporan				4 Laporan	4 Laporan	51.923.500,00	0,00	0,00	Kota Bogor, Bogor Tengah, Pabaton	PENDAPATAN ASLI DAERAH (PAD)	-	Pembangunan Infrastruktur untuk penguatan daya saing ekonomi daerah berbasis		0,00	SEKRETARIAT DAERAH		
	4	01	03	2.02	0003	Pengelolaan Evaluasi dan Pelaporan Pelaksanaan Pembangunan																	
					Jumlah Laporan Hasil Pengelolaan Evaluasi dan Pelaporan Pelaksanaan Pembangunan	12 Laporan				12 Laporan	12 Laporan	0,00	152.947.400,00	152.267.400,00	Kota Bogor, Bogor Tengah, Pabaton	PENDAPATAN ASLI DAERAH (PAD)	-	Pembangunan Infrastruktur untuk penguatan daya saing ekonomi daerah berbasis		145.000.000,00	SEKRETARIAT DAERAH		
					BAGIAN UMUM																		
					UNSUR PENDUKUNG URUSAN PEMERINTAHAN																		
												65.737.518.870,00	68.267.030.961,00	74.561.262.769,00						68.992.787.102,00			
	4											65.737.518.870,00	68.267.030.961,00	74.561.262.769,00						68.992.787.102,00			
	4	01										65.737.518.870,00	68.267.030.961,00	74.561.262.769,00						68.992.787.102,00			
219	4	01	01																				
					PROGRAM PENUNJANG URUSAN PEMERINTAHAN DAERAH KABUPATEN/KOTA	Persentase Pelayanan Keprotokolan dan Komunikasi Kepala Daerah/Wakil Kepala Daerah Nilai Rata-rata Indeks Kepuasan Masyarakat Terhadap Pelayanan Lingkup Perangkat Daerah Nilai Akuntabilitas Kinerja Instansi Pemerintah Lingkup Perangkat Daerah	100 3,5 A % Point Point				100 3,5 A % Point Point	100 3,5 A % Point Point	65.737.518.870,00	68.267.030.961,00	74.561.262.769,00						68.992.787.102,00		
	4	01	01	2.02																			
					Administrasi Keuangan Perangkat Daerah	Persentase pemenuhan gaji dan tunjangan ASN	100 %				100 %	100 %	39.708.438.859,00	42.165.665.058,00	42.165.665.058,00						40.985.615.748,00	SEKRETARIAT DAERAH	
	4	01	01	2.02	0001	Penyediaan Gaji dan Tunjangan ASN																	
					Jumlah Orang yang Menerima Gaji dan Tunjangan ASN	175 Orang/bulan				175 Orang/bulan	175 Orang/bulan	0,00	42.005.846.058,00	47.314.090.646,00	Kota Bogor, Bogor Tengah, Pabaton	PENDAPATAN ASLI DAERAH (PAD) Dana Transfer	-	Reformasi Birokrasi		40.833.956.748,00	SEKRETARIAT DAERAH		
	4	01	01	2.02	0007	Koordinasi dan Penyusunan Laporan Keuangan Bulanan / Triwulanan / Semesteran SKPD																	
					Jumlah Laporan Keuangan Bulanan / Triwulanan / Semesteran SKPD dan Laporan Koordinasi Penyusunan Laporan Keuangan Bulanan / Triwulanan / Sem	2 Laporan				2 Laporan	2 Laporan	0,00	159.819.000,00	159.819.000,00	Kota Bogor, Semua Kecamatan, Semua Kel/Desa	PENDAPATAN ASLI DAERAH (PAD)	-	Reformasi Birokrasi		151.659.000,00	SEKRETARIAT DAERAH		
	4	01	01	2.05																			
					Administrasi Kepegawaian Perangkat Daerah	Persentase pemenuhan kebutuhan kepegawaian perangkat daerah	100 %				100 %	100 %	531.796.000,00	379.646.000,00	379.646.000,00						600.000.000,00	SEKRETARIAT DAERAH	
	4	01	01	2.05	0002	Pengadaan Pakaian Dinas beserta Atribut Kelengkapannya																	
					Jumlah Paket Pakaian Dinas beserta Atribut	6 Paket				6 Paket	6 Paket	0,00	379.646.000,00	379.646.000,00	Kota Bogor, Bogor Tengah, Pabaton	PENDAPATAN ASLI DAERAH	-	Reformasi Birokrasi		600.000.000,00	SEKRETARIAT DAERAH		

No	Kode	Urusan / Bidang Urusan / Program / Kegiatan / Sub Kegiatan	Indikator Program / Kegiatan / Sub Kegiatan	Target Akhir Periode Renstra OPD	Realisasi Capaian RENJA OPD Tahun 2022	Prakiraan Capaian Target RENJA OPD Tahun 2023	Capaian Kinerja Dan Kerangka Pendanaan					Lokasi	Sumber Dana	Prioritas		Kelompok Sasaran	Prakiraan Maju Rencana Tahun 2025		Perangkat Daerah Penanggung Jawab
							Target 2024		Pagu Indikatif (Rp)					Nasional	Daerah		Target	Pagu Indikatif (Rp)	
							Sebelum	Sesudah	RKPD 2024	APBD 2024	RKPD Perubahan 2024								
1																			
			Jumlah Laporan Penyediaan Jasa Komunikasi, Sumber Daya Air dan Listrik yang Disediakan	1 Laporan			1 Laporan	1 Laporan	2.325.155.000,00	0,00	0,00	Kota Bogor, Bogor Tengah, Pabaton	PENDAPATAN ASLI DAERAH (PAD)	Memperkuat Stabilitas Polhukhankam Dan Transformasi Pelayanan Publik	Reformasi Birokrasi		0,00		SEKRETARIAT DAERAH
4	01	01	2.08	0003	Penyediaan Jasa Peralatan dan Perlengkapan Kantor														
			Jumlah Laporan Penyediaan Jasa Peralatan dan Perlengkapan Kantor yang Disediakan	6 Laporan			6 Laporan	6 Laporan	599.295.700,00	0,00	0,00	Kota Bogor, Semua Kecamatan, Semua Kel/Desa	PENDAPATAN ASLI DAERAH (PAD)	Memperkuat Stabilitas Polhukhankam Dan Transformasi Pelayanan Publik	Reformasi Birokrasi		0,00		SEKRETARIAT DAERAH
4	01	01	2.08	0004	Penyediaan Jasa Pelayanan Umum Kantor														
			Jumlah Laporan Penyediaan Jasa Pelayanan Umum Kantor yang Disediakan	12 Laporan			12 Laporan	12 Laporan	0,00	4.104.342.544,00	4.020.015.264,00	Kota Bogor, Semua Kecamatan, Semua Kel/Desa	PENDAPATAN ASLI DAERAH (PAD) Dana Transfer	-	Reformasi Birokrasi		1.315.153.576,00		SEKRETARIAT DAERAH
4	01	01	2.09		Pemeliharaan Barang Milik Daerah Penunjang Urusan Pemerintahan	Persentase BMD lingkup Setda berkondisi baik	100 %												
			Persentase BMD lingkup Setda berkondisi baik	100 %			100 %	100 %	7.335.333.200,00	6.875.055.850,00	6.875.055.850,00			Reformasi Birokrasi	Aparatur Lingkup Sekretariat Daerah		8.293.442.500,00		SEKRETARIAT DAERAH
4	01	01	2.09	0001	Penyediaan Jasa Pemeliharaan, Biaya Pemeliharaan, dan Pajak Kendaraan Perorangan Dinas atau Kendaraan Dinas Jabatan														
			Jumlah Kendaraan Perorangan Dinas atau Kendaraan Dinas Jabatan yang Dipelihara dan	11 Unit			11 Unit	11 Unit	0,00	918.713.300,00	918.713.300,00	Kota Bogor, Bogor Tengah, Pabaton	PENDAPATAN ASLI DAERAH (PAD)	-	Reformasi Birokrasi		950.975.700,00		SEKRETARIAT DAERAH
4	01	01	2.09	0002	Penyediaan Jasa Pemeliharaan, Biaya Pemeliharaan, Pajak dan Perizinan Kendaraan Dinas Operasional atau Lapangan														
			Jumlah Kendaraan Dinas Operasional atau Lapangan yang Dipelihara dan	34 Unit			34 Unit	34 Unit	1.698.306.000,00	0,00	0,00	Kota Bogor, Bogor Tengah, Pabaton	PENDAPATAN ASLI DAERAH (PAD)	-	Reformasi Birokrasi		0,00		SEKRETARIAT DAERAH
4	01	01	2.09	0005	Pemeliharaan Mebel														
			Jumlah Mebel yang Dipelihara	100 Unit			100 Unit	100 Unit	0,00	127.400.000,00	127.400.000,00	Kota Bogor, Semua Kecamatan, Semua Kel/Desa	PENDAPATAN ASLI DAERAH (PAD)	-	Reformasi Birokrasi		150.000.000,00		SEKRETARIAT DAERAH
4	01	01	2.09	0006	Pemeliharaan Peralatan dan Mesin Lainnya														
			Jumlah Peralatan dan Mesin Lainnya yang Dipelihara	1800 Unit			1800 Unit	1800 Unit	1.143.453.500,00	0,00	0,00	Kota Bogor, Semua Kecamatan, Semua Kel/Desa	PENDAPATAN ASLI DAERAH (PAD)	-	Reformasi Birokrasi		0,00		SEKRETARIAT DAERAH
4	01	01	2.09	0009	Pemeliharaan/Rehabilitasi Gedung Kantor dan Bangunan Lainnya														
			Jumlah Gedung Kantor dan Bangunan Lainnya yang	5 Unit			5 Unit	10 Unit	0,00	2.654.931.050,00	2.654.931.050,00	Kota Bogor, Semua Kecamatan, Semua Kel/Desa	PENDAPATAN ASLI DAERAH (PAD)	-	Reformasi Birokrasi		3.500.000.000,00		SEKRETARIAT DAERAH
4	01	01	2.09	0010	Pemeliharaan/Rehabilitasi Sarana dan Prasarana Gedung Kantor atau Bangunan Lainnya														
			Jumlah Sarana dan Prasarana Gedung Kantor atau Bangunan Lainnya yang	4 Unit			4 Unit	4 Unit	423.840.000,00	0,00	0,00	Kota Bogor, Semua Kecamatan, Semua Kel/Desa	PENDAPATAN ASLI DAERAH (PAD)	-	Reformasi Birokrasi		0,00		SEKRETARIAT DAERAH
4	01	01	2.11		Administrasi Keuangan dan Operasional Kepala Daerah dan Wakil Kepala Daerah	Persentase pemenuhan administrasi keuangan dan operasional Kepala Daerah dan Wakil Kepala Daerah	100 %												
			Persentase pemenuhan administrasi keuangan dan operasional Kepala Daerah dan Wakil Kepala Daerah	100 %			100 %	100 %	2.645.256.813,00	2.539.792.609,00	2.539.792.609,00			Reformasi Birokrasi			2.673.895.068,00		SEKRETARIAT DAERAH
4	01	01	2.11	0001	Penyediaan Gaji dan Tunjangan Kepala Daerah dan Wakil Kepala Daerah														
			Jumlah Orang yang Menerima Gaji dan Tunjangan Kepala Daerah dan Wakil Kepala Daerah	2 orang Orang/Bulan			2 orang Orang/Bulan	2 orang Orang/Bulan	195.937.255,00	0,00	0,00	Kota Bogor, Semua Kecamatan, Semua Kel/Desa	PENDAPATAN ASLI DAERAH (PAD) Dana Transfer	-	Reformasi Birokrasi		0,00		SEKRETARIAT DAERAH
4	01	01	2.11	0002	Penyediaan Pakaian Dinas dan Atribut Kelengkapan Kepala Daerah dan Wakil Kepala Daerah														
			Jumlah Paket Pakaian Dinas dan Atribut Kelengkapan Kepala Daerah dan Wakil Kepala Daerah	4 Paket			4 Paket	4 Paket	0,00	349.380.800,00	349.380.800,00	Kota Bogor, Bogor Tengah, Semua Kel/Desa	PENDAPATAN ASLI DAERAH (PAD)	-	Reformasi Birokrasi		440.729.630,00		SEKRETARIAT DAERAH
4	01	01	2.11	0003	Pelaksanaan Medical Check Up Kepala Daerah dan Wakil Kepala Daerah														
			Jumlah Orang yang Mengikuti Medical Check Up Kepala Daerah dan Wakil Kepala Daerah	8 Orang			8 Orang	4 Orang	0,00	40.000.000,00	40.000.000,00	Kota Bogor, Semua Kecamatan, Semua Kel/Desa	PENDAPATAN ASLI DAERAH (PAD)	-	Reformasi Birokrasi		80.000.000,00		SEKRETARIAT DAERAH
4	01	01	2.11	0004	Penyediaan Dana Penunjang Operasional Kepala Daerah dan Wakil Kepala Daerah														
			Jumlah Orang yang Menerima Dana Penunjang Operasional Kepala Daerah dan Wakil	12 Orang/Bulan			12 Orang/Bulan	12 Orang/Bulan	0,00	1.968.656.258,00	1.968.656.258,00	-	PENDAPATAN ASLI DAERAH (PAD)	-	Reformasi Birokrasi		1.968.656.258,00		SEKRETARIAT DAERAH

No	Kode	Urusan / Bidang Urusan / Program / Kegiatan / Sub Kegiatan	Indikator Program / Kegiatan / Sub Kegiatan	Target Akhir Periode Renstra OPD	Realisasi Capaian RENJA OPD Tahun 2022	Prakiraan Capaian Target RENJA OPD Tahun 2023	Capaian Kinerja Dan Kerangka Pendanaan						Kelompok Sasaran	Prakiraan Maju Rencana Tahun 2025		Perangkat Daerah Penanggung Jawab			
							Target 2024		Pagu Indikatif (Rp)			Lokasi		Sumber Dana	Prioritas		Target	Pagu Indikatif (Rp)	
							Sebelum	Sesudah	RKPD 2024	APBD 2024	RKPD Perubahan 2024				Nasional				Daerah
1																			
			Jumlah Laporan Penyediaan Jasa Peralatan dan Perlengkapan Kantor yang Disediakan	12 Laporan			12 Laporan	12 Laporan	182.500.000,00	174.340.000,00	174.340.000,00	Kota Bogor, Tanah Sareal, Tanah Sareal	PENDAPATAN ASLI DAERAH (PAD)	Memperkuat Stabilitas Polhukhankam Dan Transformasi Pelayanan Publik	Reformasi Birokrasi		150.000.000,00	SEKRETARIAT DEWAN PERWAKILAN RAKYAT DAERAH	
4	02	01	2.08	0004	Penyediaan Jasa Pelayanan Umum Kantor														
			Jumlah Laporan Penyediaan Jasa Pelayanan Umum Kantor yang Disediakan	12 Laporan			12 Laporan	12 Laporan	3.025.743.560,00	7.139.312.508,00	7.103.761.008,00	Kota Bogor, Tanah Sareal, Semua Kel/Desa	PENDAPATAN ASLI DAERAH (PAD) Dana Transfer	-	Reformasi Birokrasi		6.983.554.668,00	SEKRETARIAT DEWAN PERWAKILAN RAKYAT DAERAH	
4	02	01	2.09		Pemeliharaan Barang Milik Daerah Penunjang Urusan Pemerintahan	Persentase BMD lingkup perangkat daerah ber kondisi baik	100 Persen	100 Persen	3.858.613.400,00	4.439.747.100,00	4.439.747.100,00			-	Reformasi Birokrasi	Sekretariat DPRD Kota Bogor	4.404.408.400,00	SEKRETARIAT DEWAN PERWAKILAN RAKYAT DAERAH	
4	02	01	2.09	0001	Penyediaan Jasa Pemeliharaan, Biaya Pemeliharaan, dan Pajak Kendaraan Perorangan Dinas atau Kendaraan Dinas Jabatan														
			Jumlah Kendaraan Perorangan Dinas atau Kendaraan Dinas Jabatan yang Dipelihara dan	72 Unit			72 Unit	72 Unit	1.583.000.000,00	1.399.069.700,00	1.497.861.700,00	Kota Bogor, Tanah Sareal, Tanah Sareal	PENDAPATAN ASLI DAERAH (PAD)	-	Reformasi Birokrasi		1.988.131.000,00	SEKRETARIAT DEWAN PERWAKILAN RAKYAT DAERAH	
4	02	01	2.09	0006	Pemeliharaan Peralatan dan Mesin Lainnya														
			Jumlah Peralatan dan Mesin Lainnya yang Dipelihara	12 Unit			12 Unit	12 Unit	1.100.427.400,00	891.027.400,00	891.027.400,00	Kota Bogor, Tanah Sareal, Tanah Sareal	PENDAPATAN ASLI DAERAH (PAD)	-	Reformasi Birokrasi		1.100.427.400,00	SEKRETARIAT DEWAN PERWAKILAN RAKYAT DAERAH	
4	02	01	2.09	0009	Pemeliharaan/Rehabilitasi Gedung Kantor dan Bangunan Lainnya														
			Jumlah Gedung Kantor dan Bangunan Lainnya yang Dipelihara/Direhabilitasi	1 Unit			1 Unit	1 Unit	891.664.000,00	871.654.000,00	1.660.974.420,00	Kota Bogor, Tanah Sareal, Tanah Sareal	PENDAPATAN ASLI DAERAH (PAD)	Memperkuat Stabilitas Polhukhankam Dan Transformasi Pelayanan Publik	Reformasi Birokrasi		89.664.000,00	SEKRETARIAT DEWAN PERWAKILAN RAKYAT DAERAH	
4	02	01	2.09	0010	Pemeliharaan/Rehabilitasi Sarana dan Prasarana Gedung Kantor atau Bangunan Lainnya														
			Jumlah Sarana dan Prasarana Gedung Kantor atau Bangunan Lainnya yang Dipelihara/Direhabilitasi	12 Unit			12 Unit	12 Unit	283.522.000,00	1.277.996.000,00	1.277.996.000,00	Kota Bogor, Tanah Sareal, Tanah Sareal	PENDAPATAN ASLI DAERAH (PAD)	Memperkuat Stabilitas Polhukhankam Dan Transformasi Pelayanan Publik	Reformasi Birokrasi		1.226.186.000,00	SEKRETARIAT DEWAN PERWAKILAN RAKYAT DAERAH	
4	02	01	2.15		Layanan Keuangan dan Kesejahteraan DPRD	Persentase anggota DPRD mengikut layanan medical check up Persentase laporan keuangan yg disusun tepat waktu dan sesuai peraturan perundangan Persentase penyediaan	100 Persen	100 Persen	47.235.805.144,00	49.797.469.320,00	49.797.469.320,00			-	Reformasi Birokrasi	DPRD Kota Bogor	47.235.805.144,00	SEKRETARIAT DEWAN PERWAKILAN RAKYAT DAERAH	
4	02	01	2.15	0001	Penyelenggaraan Administrasi Keuangan DPRD														
			Jumlah Anggota DPRD yang Menerima Hak Keuangan DPRD	50 Orang/Bulan			50 Orang/Bulan	50 Orang/Bulan	46.285.805.144,00	48.477.469.320,00	48.477.469.320,00	Kota Bogor, Tanah Sareal, Tanah Sareal	Dana Transfer Umum-Dana Alokasi Umum	-	Reformasi Birokrasi		46.285.805.144,00	SEKRETARIAT DEWAN PERWAKILAN RAKYAT DAERAH	
4	02	01	2.15	0002	Penyediaan Pakaian Dinas dan Atribut DPRD														
			Jumlah Paket Pakaian Dinas dan Atribut DPRD yang Disediakan	4 Paket			4 Paket	4 Paket	700.000.000,00	1.120.000.000,00	1.120.000.000,00	Kota Bogor, Tanah Sareal, Tanah Sareal	PENDAPATAN ASLI DAERAH (PAD)	Memperkuat Stabilitas Polhukhankam Dan Transformasi Pelayanan Publik	Reformasi Birokrasi		700.000.000,00	SEKRETARIAT DEWAN PERWAKILAN RAKYAT DAERAH	
4	02	01	2.15	0003	Pelaksanaan Medical Check Up DPRD														
			Jumlah Orang yang Mengikuti Medical Check Up DPRD	50 Orang			50 Orang	50 Orang	250.000.000,00	200.000.000,00	150.000.000,00	Kota Bogor, Tanah Sareal, Tanah Sareal	PENDAPATAN ASLI DAERAH (PAD)	Memperkuat Stabilitas Polhukhankam Dan Transformasi Pelayanan Publik	Reformasi Birokrasi		250.000.000,00	SEKRETARIAT DEWAN PERWAKILAN RAKYAT DAERAH	

No	Kode	Urusan / Bidang Urusan / Program / Kegiatan / Sub Kegiatan	Indikator Program / Kegiatan / Sub Kegiatan	Target Akhir Periode Renstra OPD	Realisasi Capaian RENJA OPD Tahun 2022	Prakiraan Capaian Target RENJA OPD Tahun 2023	Capaian Kinerja Dan Kerangka Pendanaan					Lokasi	Sumber Dana	Prioritas		Kelompok Sasaran	Prakiraan Maju Rencana Tahun 2025		Perangkat Daerah Penanggung Jawab	
							Target 2024		Pagu Indikatif (Rp)					Nasional	Daerah		Target	Pagu Indikatif (Rp)		
							Sebelum	Sesudah	RKPD 2024	APBD 2024	RKPD Perubahan 2024									
1	4	02	01	2.16																
					Layanan Administrasi DPRD	Persentase Layanan operasional DPRD yang optimal	100 Persen								Memperkuat Stabilitas Polhukhankam Dan Transformasi Pelayanan Publik	Reformasi Birokrasi	DPRD Kota Bogor		4.257.500.000,00	SEKRETARIAT DEWAN PERWAKILAN RAKYAT DAERAH
4	02	01	2.16	0002	Fasilitasi Fraksi DPRD	Jumlah Laporan Hasil Fasilitasi Fraksi DPRD	12 Laporan								Memperkuat Stabilitas Polhukhankam Dan Transformasi Pelayanan Publik	Reformasi Birokrasi		1.070.000.000,00	SEKRETARIAT DEWAN PERWAKILAN RAKYAT DAERAH	
4	02	01	2.16	0003	Fasilitasi Rapat Koordinasi dan Konsultasi DPRD	Jumlah Laporan Hasil Fasilitasi Rapat Koordinasi dan Konsultasi DPRD	12 Laporan								Memperkuat Stabilitas Polhukhankam Dan Transformasi Pelayanan Publik	Reformasi Birokrasi		2.582.500.000,00	SEKRETARIAT DEWAN PERWAKILAN RAKYAT DAERAH	
4	02	01	2.16	0004	Penyediaan Kebutuhan Rumah Tangga DPRD	Jumlah Paket Kebutuhan Rumah Tangga DPRD yang Disediakan	1 Paket								Memperkuat Stabilitas Polhukhankam Dan Transformasi Pelayanan Publik	Reformasi Birokrasi		605.000.000,00	SEKRETARIAT DEWAN PERWAKILAN RAKYAT DAERAH	
222	4	02	02		PROGRAM DUKUNGAN PELAKSANAAN TUGAS DAN FUNGSI DPRD	Persentase Perda yang Disosialisasikan Persentase Rapat dan Risalah Rapat yang Berkualitas Persentase Raperda yang disahkan menjadi Perda Tepat Waktu Sesuai Prolegda	100,00 85,00 90,00 % % %												68.547.239.000,00	
4	02	02	2.01		Pembentukan Peraturan Daerah dan Peraturan DPRD	Persentase Dokumen Raperda dan Peraturan DPRD Yang Disetujui	95 Persen								Memperkuat Stabilitas Polhukhankam Dan Transformasi Pelayanan Publik	Reformasi Birokrasi	DPRD Kota Bogor, Pemerintah Kota Bogor, Stakeholders dan Masyarakat Kota Bogor	9.679.689.000,00	SEKRETARIAT DEWAN PERWAKILAN RAKYAT DAERAH	
4	02	02	2.01	0001	Penyusunan dan Pembahasan Program Pembentukan Peraturan Daerah	Jumlah Dokumen Hasil Penyusunan dan Pembahasan Program Pembentukan Peraturan Daerah	13 Dokumen								Memperkuat Stabilitas Polhukhankam Dan Transformasi Pelayanan Publik	Reformasi Birokrasi		878.971.000,00	SEKRETARIAT DEWAN PERWAKILAN RAKYAT DAERAH	
4	02	02	2.01	0002	Pembahasan Rancangan Peraturan Daerah	Jumlah Dokumen Hasil Pembahasan Rancangan Peraturan Daerah	13 Dokumen								Memperkuat Stabilitas Polhukhankam Dan Transformasi Pelayanan Publik	Reformasi Birokrasi		7.391.234.000,00	SEKRETARIAT DEWAN PERWAKILAN RAKYAT DAERAH	
4	02	02	2.01	0004	Fasilitasi Penyusunan Penjelasan/Keterangan Naskah Akademik	Jumlah Dokumen Hasil Penyusunan Penjelasan atau Keterangan dan/atau Naskah Akademik yang Difasilitasi	4 Dokumen								Memperkuat Stabilitas Polhukhankam Dan Transformasi Pelayanan Publik	Reformasi Birokrasi		1.409.484.000,00	SEKRETARIAT DEWAN PERWAKILAN RAKYAT DAERAH	

No	Kode	Urusan / Bidang Urusan / Program / Kegiatan / Sub Kegiatan	Indikator Program / Kegiatan / Sub Kegiatan	Target Akhir Periode Renstra OPD	Realisasi Capaian RENJA OPD Tahun 2022	Prakiraan Capaian Target RENJA OPD Tahun 2023	Capaian Kinerja Dan Kerangka Pendanaan					Lokasi	Sumber Dana	Prioritas		Kelompok Sasaran	Prakiraan Maju Rencana Tahun 2025		Perangkat Daerah Penanggung Jawab				
							Target 2024		Pagu Indikatif (Rp)					Nasional	Daerah		Target	Pagu Indikatif (Rp)					
							Sebelum	Sesudah	RKPD 2024	APBD 2024	RKPD Perubahan 2024												
1	4	02	02	2.02																			
					Pembahasan Kebijakan Anggaran	Persentase Dokumen Kebijakan Anggaran yang disusun tepat waktu dan sesuai ketentuan	100 Persen								Memperkuat Stabilitas Polhukhankam Dan Transformasi Pelayanan Publik	Reformasi Birokrasi	DPRD Kota Bogor, Pemerintah Kota Bogor, Stakeholders dan Masyarakat Kota Bogor		1.167.068.000,00	SEKRETARIAT DEWAN PERWAKILAN RAKYAT DAERAH			
4	02	02	2.02	0001	Pembahasan KUA dan PPAS																		
					Jumlah Dokumen Hasil Pembahasan KUA dan PPAS	2 Dokumen				2 Dokumen	2 Dokumen	567.556.000,00	676.609.500,00	676.609.500,00	Kota Bogor, Tanah Sareal, Tanah Sareal	PENDAPATAN ASLI DAERAH (PAD)	Memperkuat Stabilitas Polhukhankam Dan Transformasi Pelayanan Publik	Reformasi Birokrasi		567.556.000,00	SEKRETARIAT DEWAN PERWAKILAN RAKYAT DAERAH		
4	02	02	2.02	0002	Pembahasan Perubahan KUA dan Perubahan PPAS																		
					Jumlah Dokumen Hasil Pembahasan Perubahan KUA dan Perubahan PPAS	2 Dokumen				2 Dokumen	2 Dokumen	558.356.000,00	666.915.000,00	666.915.000,00	Kota Bogor, Tanah Sareal, Tanah Sareal	PENDAPATAN ASLI DAERAH (PAD)	Memperkuat Stabilitas Polhukhankam Dan Transformasi Pelayanan Publik	Reformasi Birokrasi		558.356.000,00	SEKRETARIAT DEWAN PERWAKILAN RAKYAT DAERAH		
4	02	02	2.02	0005	Pembahasan Laporan Semester																		
					Jumlah Dokumen Hasil Pembahasan Laporan Realisasi Pelaksanaan APBD Per Semester	1 Dokumen				1 Dokumen	1 Dokumen	41.156.000,00	684.915.000,00	22.728.000,00	Kota Bogor, Tanah Sareal, Tanah Sareal	PENDAPATAN ASLI DAERAH (PAD)	Memperkuat Stabilitas Polhukhankam Dan Transformasi Pelayanan Publik	Reformasi Birokrasi		41.156.000,00	SEKRETARIAT DEWAN PERWAKILAN RAKYAT DAERAH		
4	02	02	2.03		Pengawasan Penyelenggaraan Pemerintahan	Persentase rekomendasi Hasil Pengawasan Penyelenggaraan Pemerintahan yg ditindaklanjuti	100 Persen																
					Pengawasan Tindak Lanjut Hasil Pemeriksaan Laporan Keuangan oleh Badan Pemeriksa Keuangan	Jumlah Dokumen Hasil Pengawasan Tindak Lanjut Hasil Pemeriksaan Laporan Keuangan oleh Badan Pemeriksa Keuangan	1 Dokumen					1 Dokumen	1 Dokumen	443.610.000,00	665.815.000,00	549.730.000,00	Kota Bogor, Tanah Sareal, Tanah Sareal	PENDAPATAN ASLI DAERAH (PAD)	Memperkuat Stabilitas Polhukhankam Dan Transformasi Pelayanan Publik	Reformasi Birokrasi		443.610.000,00	SEKRETARIAT DEWAN PERWAKILAN RAKYAT DAERAH
4	02	02	2.03	0007	Pengawasan Penggunaan Anggaran																		
					Jumlah Dokumen Hasil Pengawasan Penggunaan Anggaran	12 Dokumen				12 Dokumen	12 Dokumen	5.496.037.000,00	7.634.282.000,00	8.060.482.000,00	Kota Bogor, Tanah Sareal, Tanah Sareal	PENDAPATAN ASLI DAERAH (PAD)	Memperkuat Stabilitas Polhukhankam Dan Transformasi Pelayanan Publik	Reformasi Birokrasi		5.496.037.000,00	SEKRETARIAT DEWAN PERWAKILAN RAKYAT DAERAH		
4	02	02	2.03	0008	Pembahasan Laporan Keterangan Pertanggungjawaban Kepala Daerah																		
					Jumlah Rekomendasi Hasil Pembahasan Laporan Keterangan Pertanggungjawaban Kepala Daerah	1 Dokumen				1 Dokumen	1 Dokumen	490.943.000,00	597.397.000,00	497.744.000,00	Kota Bogor, Tanah Sareal, Tanah Sareal	PENDAPATAN ASLI DAERAH (PAD)	Memperkuat Stabilitas Polhukhankam Dan Transformasi Pelayanan Publik	Reformasi Birokrasi		490.943.000,00	SEKRETARIAT DEWAN PERWAKILAN RAKYAT DAERAH		
4	02	02	2.04		Peningkatan Kapasitas DPRD	Persentase Layanan Fasilitasi Peningkatan Kapasitas DPRD yang terlaksana	100 Persen																
					Persentase layanan publikasi dan penyelenggaraan	100 Persen						8.660.109.000,00	8.698.137.800,00	8.698.137.800,00			Memperkuat Stabilitas Polhukhankam Dan Transformasi Pelayanan Publik	Reformasi Birokrasi	DPRD Kota Bogor, Pemerintah Kota Bogor, Stakeholders dan Masyarakat Kota Bogor		8.676.359.000,00	SEKRETARIAT DEWAN PERWAKILAN RAKYAT DAERAH	
4	02	02	2.04	0001	Orientasi DPRD																		

No	Kode	Urusan / Bidang Urusan / Program / Kegiatan / Sub Kegiatan	Indikator Program / Kegiatan / Sub Kegiatan	Target Akhir Periode Renstra OPD	Realisasi Capaian RENJA OPD Tahun 2022	Prakiraan Capaian Target RENJA OPD Tahun 2023	Capaian Kinerja Dan Kerangka Pendanaan						Kelompok Sasaran	Prakiraan Maju Rencana Tahun 2025		Perangkat Daerah Penanggung Jawab				
							Target 2024		Pagu Indikatif (Rp)			Lokasi		Sumber Dana	Prioritas		Target	Pagu Indikatif (Rp)		
							Sebelum	Sesudah	RKPD 2024	APBD 2024	RKPD Perubahan 2024				Nasional				Daerah	
1																				
			Jumlah Kendaraan Perorangan Dinas atau Kendaraan Dinas Jabatan yang Dipelihara dan Dibayarkan Pajaknya	8 Unit			8 Unit	8 Unit	286.280.000,00	290.040.000,00	290.040.000,00	Kota Bogor, Bogor Tengah, Pabaton	PENDAPATAN ASLI DAERAH (PAD)	Memperkuat Stabilitas Polhukhankam Dan Transformasi Pelayanan Publik	Reformasi Birokrasi			290.000.000,00	BADAN PERENCANAAN PEMBANGUNAN, RISET DAN INOVASI DAERAH	
5	01	01	2.09	0006	Pemeliharaan Peralatan dan Mesin Lainnya															
			Jumlah Peralatan dan Mesin Lainnya yang Dipelihara	133 Unit			133 Unit	133 Unit	100.000.000,00	116.199.200,00	116.199.200,00	Kota Bogor, Bogor Tengah, Pabaton	PENDAPATAN ASLI DAERAH (PAD)	Memperkuat Stabilitas Polhukhankam Dan Transformasi Pelayanan Publik	Reformasi Birokrasi			100.000.000,00	BADAN PERENCANAAN PEMBANGUNAN, RISET DAN INOVASI DAERAH	
5	01	01	2.09	0009	Pemeliharaan/Rehabilitasi Gedung Kantor dan Bangunan Lainnya															
			Jumlah Gedung Kantor dan Bangunan Lainnya yang	1 Unit			1 Unit	1 Unit	0,00	293.246.504,00	285.136.400,00	Kota Bogor, Bogor Tengah, Pabaton	PENDAPATAN ASLI DAERAH (PAD)	-	Reformasi Birokrasi			300.000.000,00	BADAN PERENCANAAN PEMBANGUNAN, RISET DAN INOVASI DAERAH	
			Jumlah Gedung Kantor dan Bangunan Lainnya yang Dipelihara/Direhabilitasi	1 Unit			1 Unit	1 Unit	629.491.000,00	0,00	0,00	Kota Bogor, Bogor Tengah, Pabaton	PENDAPATAN ASLI DAERAH (PAD)	Memperkuat Stabilitas Polhukhankam Dan Transformasi Pelayanan Publik	Reformasi Birokrasi			0,00	BADAN PERENCANAAN PEMBANGUNAN, RISET DAN INOVASI DAERAH	
224	5	01	02		PROGRAM PERENCANAAN, PENGENDALIAN DAN EVALUASI PEMBANGUNAN DAERAH	Persentase ketersediaan Data dan Informasi sesuai kebutuhan perencanaan dan pengendalian serta evaluasi pembangunan Nilai Hasil Evaluasi Perencanaan Kinerja dari hasil penilaian SAKIP Tingkat Kota Keterwakilan Masyarakat dalam Musrenbang Per 10.000 Penduduk Persentase program pembangunan daerah yang didanai dari CSR Persentase ketercapaian target sasaran perencanaan pembangunan daerah	100,00 12 25 26,00 73 % % Rasio Nilai %	100,00 12 25 26,00 73 % % Rasio Nilai %	4.073.467.500,00	2.768.438.300,00	2.768.902.900,00							3.535.000.000,00		
5	01	02	2.01		Penyusunan Perencanaan dan Pendanaan	Jumlah Kehadiran Masyarakat dalam Musrenbang Persentase ketersediaan dokumen perencanaan (RPJPD, RPJMD, dan RKPD) secara tepat waktu dan	100 Persen 2500 Orang	100 Persen 3299 Orang	3.397.961.500,00	2.303.432.300,00	2.303.432.300,00				Reformasi Birokrasi	Perangkat Daerah Kota Bogor			2.970.000.000,00	BADAN PERENCANAAN PEMBANGUNAN, RISET DAN INOVASI DAERAH
5	01	02	2.01	0003	Pelaksanaan Konsultasi Publik															
			Jumlah Berita Acara Konsultasi Publik	2 Berita Acara			2 Berita Acara	2 Berita Acara	412.279.800,00	102.820.800,00	102.820.800,00	Kota Bogor, Bogor Tengah, Pabaton	PENDAPATAN ASLI DAERAH (PAD)	-	Reformasi Birokrasi			400.000.000,00	BADAN PERENCANAAN PEMBANGUNAN, RISET DAN INOVASI DAERAH	
5	01	02	2.01	0004	Koordinasi Pelaksanaan Forum Perangkat Daerah/Lintas Perangkat Daerah															
			Jumlah Berita Acara Forum Perangkat Daerah/Lintas Perangkat	36 Berita Acara			36 Berita Acara	36 Berita Acara	219.998.000,00	219.998.000,00	219.998.000,00	Kota Bogor, Bogor Tengah, Pabaton	PENDAPATAN ASLI DAERAH (PAD)	-	Reformasi Birokrasi			220.000.000,00	BADAN PERENCANAAN PEMBANGUNAN, RISET DAN INOVASI DAERAH	
5	01	02	2.01	0005	Pelaksanaan Musrenbang Kabupaten/Kota															
			Jumlah Berita Acara Musrenbang Kabupaten/Kota	9 Berita Acara			9 Berita Acara	9 Berita Acara	700.655.800,00	699.355.800,00	699.355.800,00	Kota Bogor, Bogor Tengah, Pabaton	PENDAPATAN ASLI DAERAH (PAD)	-	Reformasi Birokrasi			750.000.000,00	BADAN PERENCANAAN PEMBANGUNAN, RISET DAN INOVASI DAERAH	
5	01	02	2.01	0007	Koordinasi Penyusunan dan Penetapan Dokumen Perencanaan Pembangunan Daerah Kabupaten/Kota															
			Jumlah Dokumen Perencanaan Pembangunan Daerah Kabupaten/Kota yang Ditetapkan	5 Dokumen			5 Dokumen	5 Dokumen	2.065.027.900,00	1.281.257.700,00	1.436.822.300,00	Kota Bogor, Bogor Tengah, Pabaton	PENDAPATAN ASLI DAERAH (PAD)	-	Reformasi Birokrasi			1.600.000.000,00	BADAN PERENCANAAN PEMBANGUNAN, RISET DAN INOVASI DAERAH	

No	Kode				Urusan / Bidang Urusan / Program / Kegiatan / Sub Kegiatan	Indikator Program / Kegiatan / Sub Kegiatan	Target Akhir Periode Renstra OPD	Realisasi Capaian RENJA OPD Tahun 2022	Prakiraan Capaian Target RENJA OPD Tahun 2023	Capaian Kinerja Dan Kerangka Pendanaan						Kelompok Sasaran	Prakiraan Maju Rencana Tahun 2025		Perangkat Daerah Penanggung Jawab				
										Target 2024		Pagu Indikatif (Rp)			Lokasi		Sumber Dana	Prioritas		Target	Pagu Indikatif (Rp)		
										Sebelum	Sesudah	RKPD 2024	APBD 2024	RKPD Perubahan 2024				Nasional				Daerah	
1	5	01	02	2.03	Pengendalian, Evaluasi dan Pelaporan Bidang Perencanaan Pembangunan Daerah	Jumlah indikator sasaran perencanaan pembangunan daerah yang tercapai Jumlah program pembangunan daerah	19 Program 23 Indikator			19 Program 23 Indikator	29 Indikator 54 Program	551.060.000,00	340.560.000,00	340.560.000,00			-	Reformasi Birokrasi	Perangkat Daerah Kota Bogor		440.000.000,00	BADAN PERENCANAAN PEMBANGUNAN, RISET DAN INOVASI DAERAH	
	5	01	02	2.03	0001	Koordinasi Pengendalian Perencanaan dan Pelaksanaan Pembangunan Daerah di Kabupaten/Kota	Jumlah Laporan Hasil Pengendalian Perencanaan dan	9 Laporan		9 Laporan	9 Laporan	225.890.000,00	171.508.000,00	75.988.000,00	Kota Bogor, Bogor Tengah, Pabaton	PENDAPATAN ASLI DAERAH (PAD)	-	Reformasi Birokrasi			230.000.000,00	BADAN PERENCANAAN PEMBANGUNAN, RISET DAN INOVASI DAERAH	
	5	01	02	2.03	0002	Pengendalian Pelaksanaan Kerja Sama Daerah	Jumlah Kerja Sama Daerah yang Dikoordinasikan Pelaksanaannya	1 Kerja Sama		1 Kerja Sama	1 Kerja Sama	325.170.000,00	169.052.000,00	109.472.000,00	Kota Bogor, Bogor Tengah, Pabaton	PENDAPATAN ASLI DAERAH (PAD)	Memperkuat Stabilitas Polhukhankam Dan Transformasi Pelayanan Publik	Reformasi Birokrasi			210.000.000,00	BADAN PERENCANAAN PEMBANGUNAN, RISET DAN INOVASI DAERAH	
	5	01	02	2.04		Implementasi Sistem Informasi Pemerintahan Daerah di Bidang Pembangunan Daerah	Jumlah elemen data dan Informasi pembangunan daerah yang dikelola	5 Elemen Data		5 Elemen Data	5 Elemen Data	124.446.000,00	124.446.000,00	124.446.000,00			Memperkuat Stabilitas Polhukhankam Dan Transformasi Pelayanan Publik	Reformasi Birokrasi	Perangkat Daerah Kota Bogor		125.000.000,00	BADAN PERENCANAAN PEMBANGUNAN, RISET DAN INOVASI DAERAH	
	5	01	02	2.04	0001	Pengelolaan Data dalam Sistem Informasi Pemerintahan Daerah di Bidang Pembangunan Daerah	Jumlah Data dalam Sistem Informasi Pemerintahan Daerah di Bidang Pembangunan Daerah yang Dikelola	2 Dokumen		2 Dokumen	2 Dokumen	124.446.000,00	124.446.000,00	124.446.000,00	Kota Bogor, Bogor Tengah, Pabaton	PENDAPATAN ASLI DAERAH (PAD)	Memperkuat Stabilitas Polhukhankam Dan Transformasi Pelayanan Publik	Reformasi Birokrasi			125.000.000,00	BADAN PERENCANAAN PEMBANGUNAN, RISET DAN INOVASI DAERAH	
225	5	01	03			PROGRAM KOORDINASI DAN SINKRONISASI PERENCANAAN PEMBANGUNAN DAERAH	Persentase ketercapaian target Perencanaan Pembangunan Daerah Bidang Pemerintahan Persentase Keselarasan Rencana Pembangunan Daerah Bidang Pemerintahan dengan RPJPD, RPJMD, dan RKPD Persentase ketercapaian target perencanaan pembangunan daerah Bidang pembangunan manusia Persentase Keselarasan Rencana Pembangunan Daerah Bidang Pembangunan Manusia dengan RPJPD, RPJMD, dan RKPD Persentase keselarasan rencana pembangunan Daerah bidang perekonomian dan SDA dengan RPJPD, RPJMD dan RKPD Persentase Keselarasan Rencana pembangunan Daerah bidang Infrastruktur dan Kewilayahan dengan RPJPD, RPJMD, dan RKPD Persentase ketercapaian target perencanaan pembangunan daerah Bidang perekonomian	73 85 % 73% 85% 85% 85% 73% 73% 73%		73 85 % 73% 85% 85% 85% 73% 73%	81,08 85 % 73% 85% 85% 85% 73% 73%	2.725.860.800,00	869.250.800,00	856.940.800,00								2.650.000.000,00	

No	Kode	Urusan / Bidang Urusan / Program / Kegiatan / Sub Kegiatan	Indikator Program / Kegiatan / Sub Kegiatan	Target Akhir Periode Renstra OPD	Realisasi Capaian RENJA OPD Tahun 2022	Prakiraan Capaian Target RENJA OPD Tahun 2023	Capaian Kinerja Dan Kerangka Pendanaan						Kelompok Sasaran	Prakiraan Maju Rencana Tahun 2025		Perangkat Daerah Penanggung Jawab			
							Target 2024		Pagu Indikatif (Rp)			Lokasi		Sumber Dana	Prioritas		Target	Pagu Indikatif (Rp)	
							Sebelum	Sesudah	RKPD 2024	APBD 2024	RKPD Perubahan 2024				Nasional				Daerah
1	5 01 03 2.01	Koordinasi Perencanaan Bidang Pemerintahan dan Pembangunan Manusia	Jumlah Indikator Program Perencanaan Pembangunan Daerah Bidang Pembangunan Manusia yang mencapai target Jumlah Indikator Program Perencanaan Pembangunan Daerah Bidang Pemerintahan Umum yang mencapai target Jumlah Indikator Program Perencanaan Pembangunan Daerah Bidang Pemerintahan Wilayah yang mencapai target Jumlah Program Bidang Pembangunan Manusia yang selaras dengan RPJPD/RPJM/RKPD Jumlah Program Bidang Pemerintahan Umum	26 Program 28 Program 40 Indikator 47 Program 59 Indikator 96 Indikator			26 Program 28 Program 40 Indikator 47 Program 59 Indikator 96 Indikator	124 Indikator 26 Program 26 Program 28 Program 40 Indikator 47 Program 62 Indikator	1.039.200.000,00	577.700.000,00	577.700.000,00			Memperkuat Stabilitas Polhukhankam Dan Transformasi Pelayanan Publik	Reformasi Birokrasi	Perangkat Daerah Kota Bogor	1.000.000.000,00	BADAN PERENCANAAN PEMBANGUNAN, RISET DAN INOVASI DAERAH	
5	01 03 2.01 0005	Koordinasi Penyusunan Dokumen Perencanaan Pembangunan Daerah Bidang Pembangunan Manusia (RPJPD, RPJMD dan RKPD)	Jumlah Dokumen Perencanaan Pembangunan Daerah Bidang Pembangunan Manusia yang Dikoordinir Penyusunannya (RPJPD, RPJMD dan RKPD)	4 Dokumen			4 Dokumen 4 Dokumen	1.039.200.000,00	577.700.000,00	574.480.000,00	Kota Bogor, Bogor Tengah, Pabaton	PENDAPATAN ASLI DAERAH (PAD)	Memperkuat Stabilitas Polhukhankam Dan Transformasi Pelayanan Publik	Reformasi Birokrasi		1.000.000.000,00	BADAN PERENCANAAN PEMBANGUNAN, RISET DAN INOVASI DAERAH		
5	01 03 2.03	Koordinasi Perencanaan Bidang Infrastruktur dan Kewilayahan	Jumlah Indikator Program Pembangunan Bidang Infrastruktur yang mencapai target Jumlah Indikator Program Pembangunan Bidang Kewilayahan yang mencapai target Jumlah Program Bidang Infrastruktur yang selaras dengan RPJPD/RPJM/RKPD Jumlah Program Bidang Kewilayahan yang selaras dengan	12 Program 24 Indikator 6 Program 9 Indikator			12 Program 24 Indikator 6 Program 9 Indikator	1.686.660.800,00	291.550.800,00	291.550.800,00			Memperkuat Stabilitas Polhukhankam Dan Transformasi Pelayanan Publik	Reformasi Birokrasi	Perangkat Daerah Kota Bogor	1.650.000.000,00	BADAN PERENCANAAN PEMBANGUNAN, RISET DAN INOVASI DAERAH		
5	01 03 2.03 0001	Koordinasi Penyusunan Dokumen Perencanaan Pembangunan Daerah Bidang Infrastruktur (RPJPD, RPJMD dan RKPD)	Jumlah Dokumen Perencanaan Pembangunan Daerah Bidang Infrastruktur yang Dikoordinir Penyusunannya (RPJPD, RPJMD dan RKPD)	1 Dokumen			1 Dokumen 1 Dokumen	568.304.000,00	41.834.000,00	41.834.000,00	Kota Bogor, Bogor Tengah, Pabaton	PENDAPATAN ASLI DAERAH (PAD)	Memperkuat Stabilitas Polhukhankam Dan Transformasi Pelayanan Publik	Reformasi Birokrasi		560.000.000,00	BADAN PERENCANAAN PEMBANGUNAN, RISET DAN INOVASI DAERAH		
5	01 03 2.03 0005	Koordinasi Penyusunan Dokumen Perencanaan Pembangunan Daerah Bidang Kewilayahan (RPJPD, RPJMD dan RKPD)	Jumlah Dokumen Perencanaan Pembangunan Daerah Bidang Kewilayahan yang Dikoordinir	3 Dokumen			3 Dokumen 2 Dokumen	1.030.356.800,00	235.055.000,00	225.965.000,00	Kota Bogor, Bogor Tengah, Pabaton	PENDAPATAN ASLI DAERAH (PAD)	-	Reformasi Birokrasi		1.000.000.000,00	BADAN PERENCANAAN PEMBANGUNAN, RISET DAN INOVASI DAERAH		
5	01 03 2.03 0008	Koordinasi Pelaksanaan Sinergitas dan Harmonisasi Perencanaan Pembangunan Daerah Bidang Kewilayahan	Jumlah Laporan Hasil Sinkronisasi Renstra/Renja dengan RKPD/RPJM pada Bidang Kewilayahan	1 Laporan			1 Laporan 1 Laporan	88.000.000,00	14.661.800,00	14.661.800,00	Kota Bogor, Bogor Tengah, Pabaton	PENDAPATAN ASLI DAERAH (PAD)	Memperkuat Stabilitas Polhukhankam Dan Transformasi Pelayanan Publik	Reformasi Birokrasi		90.000.000,00	BADAN PERENCANAAN PEMBANGUNAN, RISET DAN INOVASI DAERAH		
5	05	PENELITIAN DAN PENGEMBANGAN								2.215.788.924,00	1.541.990.070,00	1.527.510.070,00					2.030.000.000,00		

No	Kode	Urusan / Bidang Urusan / Program / Kegiatan / Sub Kegiatan	Indikator Program / Kegiatan / Sub Kegiatan	Target Akhir Periode Renstra OPD	Realisasi Capaian RENJA OPD Tahun 2022	Prakiraan Capaian Target RENJA OPD Tahun 2023	Capaian Kinerja Dan Kerangka Pendanaan						Lokasi	Sumber Dana	Prioritas		Kelompok Sasaran	Prakiraan Maju Rencana Tahun 2025		Perangkat Daerah Penanggung Jawab
							Target 2024		Pagu Indikatif (Rp)			Nasional			Daerah	Target		Pagu Indikatif (Rp)		
							Sebelum	Sesudah	RKPD 2024	APBD 2024	RKPD Perubahan 2024									
1	2	3	4	5	6	7	8	9	10	11	12	13	14	15	16	17	18	19	20	
226	5 05 02	PROGRAM PENELITIAN DAN PENGEMBANGAN DAERAH	Jumlah kampung tematik/kampung wisata Persentase Rekomendasi Hasil Litbang yang ditindaklanjuti jadi kebijakan Persentase Inovasi Perangkat Daerah yang di implementasikan dan berkelanjutan Prosentase inovasi masyarakat yang	2,00 40,00 50,00 70,00 Lokasi % % %			2,00 40,00 50,00 70,00 Lokasi % % %		2.215.788.924,00	1.541.990.070,00	1.527.510.070,00							2.030.000.000,00		
	5 05 02 2.01	Penelitian dan Pengembangan Bidang Penyelenggaraan Pemerintahan dan Pengkajian Peraturan	Jumlah Hasil litbang bidang pemerintahan dan pengkajian peraturan yang ditindaklanjuti jadi	1 Hasil Kelitbangan			1 Hasil Kelitbangan	1 Hasil Kelitbangan	401.831.100,00	402.511.100,00	402.511.100,00			Revolusi Mental dan Pembangunan Kebudayaan	Pembangunan Infrastruktur untuk penguatan daya saing ekonomi daerah berbasis	Perangkat Daerah Kota Bogor		400.000.000,00	BADAN PERENCANAAN PEMBANGUNAN, RISET DAN INOVASI DAERAH	
	5 05 02 2.01 0004	Fasilitasi, Pelaksanaan dan Evaluasi Penelitian dan Pengembangan Bidang Aparatur dan Reformasi Birokrasi																		
			Jumlah Laporan Pelaksanaan Fasilitasi, Pelaksanaan dan Evaluasi Penelitian dan Pengembangan Bidang	2 Laporan			2 Laporan	2 Laporan	401.831.100,00	402.511.100,00	402.511.100,00	Kota Bogor, Bogor Tengah, Pabaton	PENDAPATAN ASLI DAERAH (PAD)	Revolusi Mental dan Pembangunan Kebudayaan	Pembangunan Infrastruktur untuk penguatan daya saing ekonomi daerah berbasis			400.000.000,00	BADAN PERENCANAAN PEMBANGUNAN, RISET DAN INOVASI DAERAH	
	5 05 02 2.02	Penelitian dan Pengembangan Bidang Sosial dan Kependudukan	Jumlah Hasil litbang bidang sosial dan kependudukan yang ditindaklanjuti jadi kebijakan	1 Hasil Kelitbangan 2 Lokasi			1 Hasil Kelitbangan 2 Lokasi	1 Hasil Kelitbangan 2 Lokasi	700.758.150,00	321.688.200,00	321.688.200,00			Revolusi Mental dan Pembangunan Kebudayaan	Pembangunan Infrastruktur untuk penguatan daya saing ekonomi daerah berbasis	Perangkat Daerah Kota Bogor		500.000.000,00	BADAN PERENCANAAN PEMBANGUNAN, RISET DAN INOVASI DAERAH	
	5 05 02 2.02 0001	Penelitian dan Pengembangan Bidang Aspek- Aspek Sosial																		
			Jumlah Dokumen Hasil Penelitian dan Pengembangan Bidang Aspek-Aspek Sosial	1 Dokumen			1 Dokumen	1 Dokumen	99.999.900,00	100.679.900,00	100.679.900,00	Kota Bogor, Bogor Tengah, Pabaton	PENDAPATAN ASLI DAERAH (PAD)	Revolusi Mental dan Pembangunan Kebudayaan	Pembangunan Infrastruktur untuk penguatan daya saing ekonomi daerah berbasis			100.000.000,00	BADAN PERENCANAAN PEMBANGUNAN, RISET DAN INOVASI DAERAH	
	5 05 02 2.02 0003	Penelitian dan Pengembangan Pendidikan dan Kebudayaan																		
			Jumlah Dokumen Hasil Penelitian dan Pengembangan Pendidikan dan Kebudayaan	1 Dokumen			1 Dokumen	1 Dokumen	272.799.900,00	0,00	0,00	Kota Bogor, Bogor Tengah, Pabaton	PENDAPATAN ASLI DAERAH (PAD)	Revolusi Mental dan Pembangunan Kebudayaan	Pembangunan Infrastruktur untuk penguatan daya saing ekonomi daerah berbasis			0,00	BADAN PERENCANAAN PEMBANGUNAN, RISET DAN INOVASI DAERAH	
	5 05 02 2.02 0005	Penelitian dan Pengembangan Pariwisata																		
			Jumlah Dokumen Hasil Penelitian dan Pengembangan Pariwisata	2 Dokumen			2 Dokumen	2 Dokumen	327.958.350,00	221.008.300,00	221.008.300,00	Kota Bogor, Bogor Tengah, Pabaton	PENDAPATAN ASLI DAERAH (PAD)	Revolusi Mental dan Pembangunan Kebudayaan	Pembangunan Infrastruktur untuk penguatan daya saing ekonomi daerah berbasis			400.000.000,00	BADAN PERENCANAAN PEMBANGUNAN, RISET DAN INOVASI DAERAH	
	5 05 02 2.03	Penelitian dan Pengembangan Bidang Ekonomi dan Pembangunan	Jumlah Hasil litbang bidang Ekonomi dan pembangunan yang ditindaklanjuti jadi kebijakan	1 Hasil Kelitbangan			1 Hasil Kelitbangan	1 Hasil Kelitbangan	629.199.974,00	368.551.070,00	368.551.070,00			Revolusi Mental dan Pembangunan Kebudayaan	Pembangunan Infrastruktur untuk penguatan daya saing ekonomi daerah berbasis	Perangkat Daerah Kota Bogor		630.000.000,00	BADAN PERENCANAAN PEMBANGUNAN, RISET DAN INOVASI DAERAH	
	5 05 02 2.03 0001	Penelitian dan Pengembangan Koperasi, Usaha Kecil dan Menengah																		
			Jumlah Dokumen Hasil Penelitian dan Pengembangan Koperasi, Usaha Kecil dan Menengah	2 Dokumen			2 Dokumen	2 Dokumen	629.199.974,00	368.551.070,00	354.071.070,00	Kota Bogor, Bogor Tengah, Pabaton	PENDAPATAN ASLI DAERAH (PAD)	Revolusi Mental dan Pembangunan Kebudayaan	Pembangunan Infrastruktur untuk penguatan daya saing ekonomi daerah berbasis			630.000.000,00	BADAN PERENCANAAN PEMBANGUNAN, RISET DAN INOVASI DAERAH	
	5 05 02 2.04	Pengembangan Inovasi dan Teknologi	Jumlah Inovasi Perangkat Daerah yang diimplementasikan dan berkelanjutan Jumlah Inovasi yang diterapkan oleh	69 Inovasi 72 Inovasi			69 Inovasi 72 Inovasi	69 Inovasi 72 Inovasi	483.999.700,00	449.239.700,00	449.239.700,00			Revolusi Mental dan Pembangunan Kebudayaan	Pembangunan Infrastruktur untuk penguatan daya saing ekonomi daerah berbasis potensi lokal	Masyarakat dan Perangkat Daerah Kota Bogor		500.000.000,00	BADAN PERENCANAAN PEMBANGUNAN, RISET DAN INOVASI DAERAH	
	5 05 02 2.04 0003	Diseminasi Jenis, Prosedur dan Metode Penyelenggaraan Pemerintahan Daerah yang Bersifat Inovatif																		
			Jumlah Laporan Hasil Pelaksanaan Diseminasi Jenis, Prosedur dan Metode Penyelenggaraan Pemerintahan Daerah	1 Laporan			1 Laporan	1 Laporan	439.999.800,00	425.059.800,00	425.059.800,00	Kota Bogor, Bogor Tengah, Pabaton	PENDAPATAN ASLI DAERAH (PAD)	Revolusi Mental dan Pembangunan Kebudayaan	Pembangunan Infrastruktur untuk penguatan daya saing ekonomi daerah berbasis			450.000.000,00	BADAN PERENCANAAN PEMBANGUNAN, RISET DAN INOVASI DAERAH	
	5 05 02 2.04 0005	Fasilitasi Hak Kekayaan Intelektual																		

No	Kode	Urusan / Bidang Urusan / Program / Kegiatan / Sub Kegiatan	Indikator Program / Kegiatan / Sub Kegiatan	Target Akhir Periode Renstra OPD	Realisasi Capaian RENJA OPD Tahun 2022	Prakiraan Capaian Target RENJA OPD Tahun 2023	Capaian Kinerja Dan Kerangka Pendanaan						Kelompok Sasaran	Prakiraan Maju Rencana Tahun 2025		Perangkat Daerah Penanggung Jawab			
							Target 2024		Pagu Indikatif (Rp)			Lokasi		Sumber Dana	Prioritas		Target	Pagu Indikatif (Rp)	
							Sebelum	Sesudah	RKPD 2024	APBD 2024	RKPD Perubahan 2024				Nasional				Daerah
1	2	3	4	5	6	7	8	9	10	11	12	13	14	15	16	17	18	19	20
			Jumlah Laporan Pelaksanaan Fasilitas Hak Kekayaan Intelektual	1 Laporan			1 Laporan	1 Laporan	43.999.900,00	24.179.900,00	24.179.900,00	Kota Bogor, Bogor Tengah, Pabaton	PENDAPATAN ASLI DAERAH (PAD)	Revolusi Mental dan Pembangunan Kebudayaan	Pembangunan Infrastruktur untuk penguatan daya saing ekonomi daerah berbasis			50.000.000,00	BADAN PERENCANAAN PEMBANGUNAN, RISET DAN INOVASI DAERAH
			BADAN KEUANGAN DAN ASET DAERAH								177.204.832.019,00	128.994.823.911,00	65.501.687.353,00					81.822.274.209,00	
			UNSUR PENUNJANG URUSAN PEMERINTAHAN								177.204.832.019,00	128.994.823.911,00	65.501.687.353,00					81.822.274.209,00	
			KEUANGAN								177.204.832.019,00	128.994.823.911,00	65.501.687.353,00					81.822.274.209,00	
227	5 02 01		PROGRAM PENUNJANG URUSAN PEMERINTAHAN DAERAH KABUPATEN/KOTA	Nilai Rata-rata Indeks Kepuasan Masyarakat terhadap pelayanan Lingkup Perangkat Daerah	3,50 A Point		3,50 A Point	3,50 A Point	129.318.743.119,00	20.441.795.328,00	24.412.810.206,00							29.804.320.579,00	
	5 02 01 2.01		Perencanaan, Penganggaran, dan Evaluasi Kinerja Perangkat Daerah	Nilai Akuntabilitas Kinerja Instansi Pemerintah Lingkup Perangkat Daerah	A poin		A poin	A poin	229.520.800,00	229.520.800,00	229.520.800,00			Memperkuat Stabilitas Polhukhankam Dan Transformasi Pelayanan Publik	Reformasi Birokrasi	ASN BKAD		250.000.000,00	BADAN KEUANGAN DAN ASET DAERAH
	5 02 01 2.01 0001		Penyusunan Dokumen Perencanaan Perangkat Daerah																
			Jumlah Dokumen Perencanaan Perangkat Daerah	1 Dokumen			1 Dokumen	1 Dokumen	229.520.800,00	229.520.800,00	56.140.800,00	Kota Bogor, Tanah Sareal, Tanah Sareal	PENDAPATAN ASLI DAERAH (PAD)	Memperkuat Stabilitas Polhukhankam Dan Transformasi Pelayanan Publik	Reformasi Birokrasi			250.000.000,00	BADAN KEUANGAN DAN ASET DAERAH
	5 02 01 2.02		Administrasi Keuangan Perangkat Daerah	Persentase Pemenuhan gaji dan tunjangan ASN	100 %		100 %	100 %	24.983.372.579,00	14.837.469.323,00	14.837.469.323,00			-	Reformasi Birokrasi	ASN BKAD		24.997.320.579,00	BADAN KEUANGAN DAN ASET DAERAH
	5 02 01 2.02 0001		Penyediaan Gaji dan Tunjangan ASN																
			Jumlah Orang yang Menerima Gaji dan Tunjangan ASN	53 Orang/bulan			53 Orang/bulan	49 Orang/bulan	24.867.320.579,00	14.765.937.323,00	17.945.392.973,00	Kota Bogor, Semua Kecamatan, Semua Kel/Desa	PENDAPATAN ASLI DAERAH (PAD) Dana Transfer	-	Reformasi Birokrasi			24.867.320.579,00	BADAN KEUANGAN DAN ASET DAERAH
	5 02 01 2.02 0007		Koordinasi dan Penyusunan Laporan Keuangan Bulanan/ Triwulanan/ Semesteran SKPD																
			Jumlah Laporan Keuangan Bulanan/ Triwulanan/ Semesteran SKPD dan Laporan Koordinasi Penyusunan Laporan Keuangan Bulanan/Triwulanan/Sem	12 Laporan			12 Laporan	12 Laporan	116.052.000,00	71.532.000,00	34.332.000,00	Kota Bogor, Semua Kecamatan, Semua Kel/Desa	PENDAPATAN ASLI DAERAH (PAD)	Memperkuat Stabilitas Polhukhankam Dan Transformasi Pelayanan Publik	Reformasi Birokrasi			130.000.000,00	BADAN KEUANGAN DAN ASET DAERAH
	5 02 01 2.06		Administrasi Umum Perangkat Daerah	Persentase pemenuhan kebutuhan operasional perangkat daerah	100 %		100 %	100 %	2.665.669.040,00	2.780.999.725,00	2.780.999.725,00			Memperkuat Stabilitas Polhukhankam Dan Transformasi Pelayanan Publik	Reformasi Birokrasi	ASN BKAD		2.717.000.000,00	BADAN KEUANGAN DAN ASET DAERAH
	5 02 01 2.06 0001		Penyediaan Komponen Instalasi Listrik/Penerangan Bangunan Kantor																
			Jumlah Paket Komponen Instalasi Listrik/Penerangan Bangunan Kantor yang Disediakan	1 Paket			1 Paket	1 Paket	31.301.838,00	29.587.400,00	29.587.400,00	Kota Bogor, Semua Kecamatan, Semua Kel/Desa	PENDAPATAN ASLI DAERAH (PAD)	Memperkuat Stabilitas Polhukhankam Dan Transformasi Pelayanan Publik	Reformasi Birokrasi			35.000.000,00	BADAN KEUANGAN DAN ASET DAERAH
	5 02 01 2.06 0002		Penyediaan Peralatan dan Perlengkapan Kantor																
			Jumlah Paket Peralatan dan Perlengkapan Kantor yang Disediakan	1 Paket			1 Paket	1 Paket	487.021.020,00	449.506.100,00	448.146.100,00	Kota Bogor, Semua Kecamatan, Semua Kel/Desa	PENDAPATAN ASLI DAERAH (PAD)	-	Reformasi Birokrasi			500.000.000,00	BADAN KEUANGAN DAN ASET DAERAH
	5 02 01 2.06 0003		Penyediaan Peralatan Rumah Tangga																
			Jumlah Paket Peralatan Rumah Tangga yang Disediakan	1 Paket			1 Paket	1 Paket	240.983.282,00	240.829.425,00	275.878.225,00	Kota Bogor, Tanah Sareal, Tanah Sareal	PENDAPATAN ASLI DAERAH (PAD) Dana Transfer Umum-Dana Alokasi Umum	Memperkuat Stabilitas Polhukhankam Dan Transformasi Pelayanan Publik	Reformasi Birokrasi			250.000.000,00	BADAN KEUANGAN DAN ASET DAERAH
	5 02 01 2.06 0005		Penyediaan Barang Cetak dan Penggandaan																

No	Kode	Urusan / Bidang Urusan / Program / Kegiatan / Sub Kegiatan	Indikator Program / Kegiatan / Sub Kegiatan	Target Akhir Periode Renstra OPD	Realisasi Capaian RENJA OPD Tahun 2022	Prakiraan Capaian Target RENJA OPD Tahun 2023	Capaian Kinerja Dan Kerangka Pendanaan						Kelompok Sasaran	Prakiraan Maju Rencana Tahun 2025		Perangkat Daerah Penanggung Jawab						
							Target 2024		Pagu Indikatif (Rp)			Lokasi		Sumber Dana	Prioritas		Target	Pagu Indikatif (Rp)				
							Sebelum	Sesudah	RKPD 2024	APBD 2024	RKPD Perubahan 2024				Nasional				Daerah			
1																						
			Jumlah Paket Barang Cetak dan Penggandaan yang Disediakan	1 Paket			1 Paket	1 Paket	116.854.500,00	132.450.000,00	132.450.000,00	Kota Bogor, Semua Kecamatan, Semua Kel/Desa	PENDAPATAN ASLI DAERAH (PAD)	Memperkuat Stabilitas Polhukhankam Dan Transformasi Pelayanan Publik	Reformasi Birokrasi		120.000.000,00	BADAN KEUANGAN DAN ASET DAERAH				
5	02	01	2.06	0006	Penyediaan Bahan Bacaan dan Peraturan Perundang-undangan																	
			Jumlah Dokumen Bahan Bacaan dan Peraturan Perundang-Undangan yang Disediakan	12 Dokumen			12 Dokumen	12 Dokumen	12.000.000,00	12.000.000,00	91.935.000,00	Kota Bogor, Semua Kecamatan, Semua Kel/Desa	PENDAPATAN ASLI DAERAH (PAD)	Memperkuat Stabilitas Polhukhankam Dan Transformasi Pelayanan Publik	Reformasi Birokrasi		12.000.000,00	BADAN KEUANGAN DAN ASET DAERAH				
5	02	01	2.06	0008	Fasilitasi Kunjungan Tamu																	
			Jumlah Laporan Fasilitasi Kunjungan Tamu	12 Laporan			12 Laporan	12 Laporan	387.359.400,00	436.922.800,00	303.272.800,00	Kota Bogor, Semua Kecamatan, Semua Kel/Desa	PENDAPATAN ASLI DAERAH (PAD)	-	Reformasi Birokrasi		400.000.000,00	BADAN KEUANGAN DAN ASET DAERAH				
5	02	01	2.06	0009	Penyelenggaraan Rapat Koordinasi dan Konsultasi SKPD																	
			Jumlah Laporan Penyelenggaraan Rapat Koordinasi dan Konsultasi	12 Laporan			12 Laporan	12 Laporan	1.390.149.000,00	1.479.704.000,00	1.552.441.000,00	Kota Bogor, Semua Kecamatan, Semua Kel/Desa	PENDAPATAN ASLI DAERAH (PAD)	-	Reformasi Birokrasi		1.400.000.000,00	BADAN KEUANGAN DAN ASET DAERAH				
5	02	01	2.07		Pengadaan Barang Milik Daerah Penunjang Urusan Pemerintah	Persentase Pemenuhan Sarana Prasarana penunjang urusan	100 %				100 %	100 %	100.541.612.500,00	1.192.685.800,00	1.192.685.800,00			Reformasi Birokrasi	ASN BKAD	560.000.000,00	BADAN KEUANGAN DAN ASET DAERAH	
5	02	01	2.07	0001	Pengadaan Kendaraan Perorangan Dinas atau Kendaraan Dinas Jabatan																	
			Jumlah Unit Kendaraan Perorangan Dinas atau Kendaraan Dinas Jabatan yang Disediakan	1 Unit			1 Unit	2 Unit	297.090.000,00	1.018.513.000,00	1.018.513.000,00	Kota Bogor, Semua Kecamatan, Semua Kel/Desa	PENDAPATAN ASLI DAERAH (PAD)	-	Reformasi Birokrasi		300.000.000,00	BADAN KEUANGAN DAN ASET DAERAH				
5	02	01	2.07	0005	Pengadaan Mebel																	
			Jumlah Paket Mebel yang Disediakan	2 Unit			2 Unit	2 Unit	69.222.500,00	0,00	0,00	Kota Bogor, Tanah Sareal, Tanah Sareal	PENDAPATAN ASLI DAERAH	-	-		75.000.000,00	BADAN KEUANGAN DAN ASET DAERAH				
5	02	01	2.07	0006	Pengadaan Peralatan dan Mesin Lainnya																	
			Jumlah Unit Peralatan dan Mesin Lainnya yang Disediakan	6 Unit			6 Unit	6 Unit	176.740.000,00	174.172.800,00	855.080.300,00	Kota Bogor, Semua Kecamatan, Semua Kel/Desa Kota Bogor, Tanah Sareal, Tanah Sareal	PENDAPATAN ASLI DAERAH (PAD)	-	Reformasi Birokrasi		185.000.000,00	BADAN KEUANGAN DAN ASET DAERAH				
5	02	01	2.07	0009	Pengadaan Gedung Kantor atau Bangunan Lainnya																	
			Jumlah Unit Gedung Kantor atau Bangunan Lainnya yang Disediakan	1 Unit			1 Unit	1 Unit	99.998.560.000,00	0,00	0,00	Kota Bogor, Semua Kecamatan, Semua Kel/Desa	PENDAPATAN ASLI DAERAH (PAD)	-	Reformasi Birokrasi		0,00	BADAN KEUANGAN DAN ASET DAERAH				
5	02	01	2.08		Penyediaan Jasa Penunjang Urusan Pemerintahan Daerah	Persentase Pemenuhan penyediaan jasa penunjang urusan	100 %				100 %	100 %	346.007.200,00	769.029.680,00	769.029.680,00			Reformasi Birokrasi	ASN BKAD	380.000.000,00	BADAN KEUANGAN DAN ASET DAERAH	
5	02	01	2.08	0002	Penyediaan Jasa Komunikasi, Sumber Daya Air dan Listrik																	
			Jumlah Laporan Penyediaan Jasa Komunikasi, Sumber	12 Laporan			12 Laporan	12 Laporan	114.750.000,00	160.600.000,00	160.396.000,00	Kota Bogor, Semua Kecamatan, Semua Kel/Desa	PENDAPATAN ASLI DAERAH (PAD)	-	Reformasi Birokrasi		130.000.000,00	BADAN KEUANGAN DAN ASET DAERAH				
5	02	01	2.08	0004	Penyediaan Jasa Pelayanan Umum Kantor																	
			Jumlah Laporan Penyediaan Jasa Pelayanan Umum Kantor yang Disediakan	12 Laporan			12 Laporan	12 Laporan	231.257.200,00	608.429.680,00	594.244.608,00	Kota Bogor, Semua Kecamatan, Semua Kel/Desa	PENDAPATAN ASLI DAERAH (PAD) Dana Transfer	-	Reformasi Birokrasi		250.000.000,00	BADAN KEUANGAN DAN ASET DAERAH				
5	02	01	2.09		Pemeliharaan Barang Milik Daerah Penunjang Urusan Pemerintahan Daerah	Persentase BMD lingkup perangkat daerah berkondisi baik	100 %				100 %	100 %	552.561.000,00	632.090.000,00	632.090.000,00			Memperkuat Stabilitas Polhukhankam Dan Transformasi Pelayanan Publik	Reformasi Birokrasi	ASN BKAD	900.000.000,00	BADAN KEUANGAN DAN ASET DAERAH
5	02	01	2.09	0001	Penyediaan Jasa Pemeliharaan, Biaya Pemeliharaan, dan Pajak Kendaraan Perorangan Dinas atau Kendaraan Dinas Jabatan																	
			Jumlah Kendaraan Perorangan Dinas atau Kendaraan Dinas Jabatan yang Dipelihara dan Dibayarkan Pajaknya	7 Unit			7 Unit	7 Unit	265.930.000,00	269.690.000,00	269.690.000,00	Kota Bogor, Semua Kecamatan, Semua Kel/Desa	PENDAPATAN ASLI DAERAH (PAD)	Memperkuat Stabilitas Polhukhankam Dan Transformasi Pelayanan Publik	Reformasi Birokrasi		300.000.000,00	BADAN KEUANGAN DAN ASET DAERAH				
5	02	01	2.09	0006	Pemeliharaan Peralatan dan Mesin Lainnya																	

No	Kode	Urusan / Bidang Urusan / Program / Kegiatan / Sub Kegiatan	Indikator Program / Kegiatan / Sub Kegiatan	Target Akhir Periode Renstra OPD	Realisasi Capaian RENJA OPD Tahun 2022	Prakiraan Capaian Target RENJA OPD Tahun 2023	Capaian Kinerja Dan Kerangka Pendanaan					Lokasi	Sumber Dana	Prioritas		Kelompok Sasaran	Prakiraan Maju Rencana Tahun 2025		Perangkat Daerah Penanggung Jawab
							Target 2024		Pagu Indikatif (Rp)					Nasional	Daerah		Target	Pagu Indikatif (Rp)	
							Sebelum	Sesudah	RKPD 2024	APBD 2024	RKPD Perubahan 2024								
1																			
			Jumlah Laporan Hasil Analisis Perencanaan dan Pelaksanaan Pembayaran Cicilan Pokok dan Bunga Pinjaman Pemerintah Daerah	1 Laporan			1 Laporan	1 Laporan	7.089.364.500,00	7.089.364.500,00	7.082.008.848,00	Kota Bogor, Tanah Sareal, Tanah Sareal	PENDAPATAN ASLI DAERAH (PAD)	Memperkuat Stabilitas Polhukhankam Dan Transformasi Pelayanan Publik	Reformasi Birokrasi		8.000.000.000,00	BADAN KEUANGAN DAN ASET DAERAH	
5	02	02	2.04	0008	Analisis Perencanaan dan Penyaluran Bantuan Keuangan														
			Jumlah Laporan Hasil Analisis Perencanaan dan Penyaluran Bantuan Keuangan	1 Laporan			1 Laporan	1 Laporan	1.870.000.000,00	1.870.000.000,00	1.660.750.000,00	Kota Bogor, Tanah Sareal, Tanah Sareal	PENDAPATAN ASLI DAERAH (PAD)	Memperkuat Stabilitas Polhukhankam Dan Transformasi Pelayanan Publik	Reformasi Birokrasi		2.000.000.000,00	BADAN KEUANGAN DAN ASET DAERAH	
5	02	02	2.04	0009	Pengelolaan Dana Darurat dan Mendesak														
			Jumlah Laporan Hasil Pengelolaan Dana Darurat dan Mendesak	1 Laporan			1 Laporan	1 Laporan	28.000.000.000,00	92.112.529.383,00	25.000.000.000,00	Kota Bogor, Semua Kecamatan, Semua Kel/Desa	PENDAPATAN ASLI DAERAH (PAD)	-	Reformasi Birokrasi		30.000.000.000,00	BADAN KEUANGAN DAN ASET DAERAH	
229	5	02	03		PROGRAM PENGELOLAAN BARANG MILIK DAERAH	Persentase administrasi pengelolaan aset daerah yang dilaksanakan secara tertib sesuai dengan peraturan perundangan	85,00 %	85,00 %	9.038.267.000,00	5.957.304.100,00	5.866.077.699,00						9.949.411.500,00		
5	02	03	2.01		Pengelolaan Barang Milik Daerah	Jumlah draft Keputusan Sekretaris Daerah tentang Dokumen RKBMD dan Perubahan RKBMD Kota Bogor Jumlah draft Keputusan Walikota Tentang Standar Harga Jumlah draft Keputusan Walikota Tentang Standar Kebutuhan Barang Milik Daerah	1 laporan 250 sertifikat 2 Draft keputusan	1 laporan 250 sertifikat 2 Draft keputusan	9.038.267.000,00	5.957.304.100,00	5.957.304.100,00				Reformasi Birokrasi	Semua OPD	9.949.411.500,00	BADAN KEUANGAN DAN ASET DAERAH	
5	02	03	2.01	0001	Penyusunan Standar Harga														
			Jumlah Standar Harga yang Disusun	7 Dokumen			7 Dokumen	7 Dokumen	662.000.000,00	622.000.000,00	622.000.000,00	Kota Bogor, Tanah Sareal, Tanah Sareal	PENDAPATAN ASLI DAERAH	-	Reformasi Birokrasi		728.200.000,00	BADAN KEUANGAN DAN ASET DAERAH	
5	02	03	2.01	0005	Penatausahaan Barang Milik Daerah														
			Jumlah Laporan Penatausahaan Barang Milik Daerah	8 Laporan			8 Laporan	8 Laporan	572.757.500,00	623.805.000,00	712.804.999,00	Kota Bogor, Semua Kecamatan, Semua Kel/Desa	PENDAPATAN ASLI DAERAH (PAD)	-	Reformasi Birokrasi		630.033.250,00	BADAN KEUANGAN DAN ASET DAERAH	
5	02	03	2.01	0007	Pengamanan Barang Milik Daerah														
			Jumlah Laporan Hasil Pengamanan Barang Milik Daerah	400 Laporan			400 Laporan	2 Laporan	6.705.557.500,00	4.171.200.100,00	3.993.973.700,00	Kota Bogor, Tanah Sareal, Tanah Sareal	PENDAPATAN ASLI DAERAH (PAD) Dana Transfer	-	Reformasi Birokrasi		7.376.113.250,00	BADAN KEUANGAN DAN ASET DAERAH	
5	02	03	2.01	0008	Penilaian Barang Milik Daerah														
			Jumlah Laporan Hasil Penilaian Barang Milik Daerah dan Hasil Koordinasi Penilaian	16 Laporan			16 Laporan	16 Laporan	351.000.000,00	218.000.000,00	215.000.000,00	Kota Bogor, Tanah Sareal, Tanah Sareal	PENDAPATAN ASLI DAERAH (PAD)	-	Reformasi Birokrasi		386.100.000,00	BADAN KEUANGAN DAN ASET DAERAH	
5	02	03	2.01	0010	Optimalisasi Penggunaan, Pemanfaatan, Pemindahtanganan, Pemusnahan, dan Penghapusan Barang Milik Daerah														
			Jumlah Dokumen Hasil Optimalisasi Penggunaan, Pemanfaatan, Pemindahtanganan, Pemusnahan, dan Penghapusan Barang	24 Dokumen			24 Dokumen	24 Dokumen	608.150.000,00	197.400.000,00	197.400.000,00	Kota Bogor, Semua Kecamatan, Semua Kel/Desa	PENDAPATAN ASLI DAERAH (PAD)	-	Reformasi Birokrasi		668.965.000,00	BADAN KEUANGAN DAN ASET DAERAH	
5	02	03	2.01	0013	Pembinaan Pengelolaan Barang Milik Daerah Pemerintah Kabupaten/Kota														
			Jumlah Orang yang Mengikuti Pembinaan Pengelolaan Barang Milik Daerah Pemerintah	341 Orang			341 Orang	341 Orang	138.802.000,00	124.899.000,00	124.899.000,00	Kota Bogor, Semua Kecamatan, Semua Kel/Desa	PENDAPATAN ASLI DAERAH (PAD)	-	Reformasi Birokrasi		160.000.000,00	BADAN KEUANGAN DAN ASET DAERAH	
5					BADAN PENDAPATAN DAERAH				60.743.305.264,00	48.429.758.322,00	47.431.728.608,00						0,00		
5					UNSUR PENUNJANG URUSAN PEMERINTAHAN				60.743.305.264,00	48.429.758.322,00	47.431.728.608,00						0,00		
5	02				KEUANGAN				60.743.305.264,00	48.429.758.322,00	47.431.728.608,00						0,00		

No	Kode	Urusan / Bidang Urusan / Program / Kegiatan / Sub Kegiatan	Indikator Program / Kegiatan / Sub Kegiatan	Target Akhir Periode Renstra OPD	Realisasi Capaian RENJA OPD Tahun 2022	Prakiraan Capaian Target RENJA OPD Tahun 2023	Capaian Kinerja Dan Kerangka Pendanaan					Lokasi	Sumber Dana	Prioritas		Kelompok Sasaran	Prakiraan Maju Rencana Tahun 2025		Perangkat Daerah Penanggung Jawab
							Target 2024		Pagu Indikatif (Rp)					Nasional	Daerah		Target	Pagu Indikatif (Rp)	
							Sebelum	Sesudah	RKPD 2024	APBD 2024	RKPD Perubahan 2024								
1																			
			Jumlah Unit Kendaraan Dinas Operasional atau Lapangan yang Disediakan	2 Unit			2 Unit	2 Unit	0,00	0,00	0,00	Kota Bogor, Tanah Sareal, Tanah Sareal	PENDAPATAN ASLI DAERAH (PAD)	Memperkuat Stabilitas Polhukhankam Dan Transformasi Pelayanan Publik	Reformasi Birokrasi			0,00	BADAN PENDAPATAN DAERAH
5	02	01	2.07	0005	Pengadaan Mebel														
			Jumlah Paket Mebel yang Disediakan	85 Unit			85 Unit	61 Unit	543.830.800,00	184.631.300,00	184.631.300,00	Kota Bogor, Tanah Sareal, Tanah Sareal	PENDAPATAN ASLI DAERAH	-	Reformasi Birokrasi			0,00	BADAN PENDAPATAN DAERAH
5	02	01	2.07	0006	Pengadaan Peralatan dan Mesin Lainnya														
			Jumlah Unit Peralatan dan Mesin Lainnya yang	61 Unit			61 Unit	29 Unit	1.787.052.200,00	808.542.200,00	808.542.200,00	Kota Bogor, Tanah Sareal, Tanah Sareal	PENDAPATAN ASLI DAERAH	-	Reformasi Birokrasi			0,00	BADAN PENDAPATAN DAERAH
5	02	01	2.08		Penyediaan Jasa Penunjang Urusan Pemerintahan Daerah	Persentase Pemenuhan Penyediaan Jasa Penunjang Urusan Pemerintahan Daerah	100 %	100 %	1.915.398.700,00	2.507.823.640,00	2.507.823.640,00			Memperkuat Stabilitas Polhukhankam Dan Transformasi Pelayanan Publik	Reformasi Birokrasi	Bapenda Kota Bogor		0,00	BADAN PENDAPATAN DAERAH
5	02	01	2.08	0001	Penyediaan Jasa Surat Menyurat														
			Jumlah Laporan Penyediaan Jasa Surat Menyurat	1 Laporan			1 Laporan	1 Laporan	18.199.800,00	7.425.000,00	7.425.000,00	Kota Bogor, Tanah Sareal, Tanah Sareal	PENDAPATAN ASLI DAERAH (PAD)	Memperkuat Stabilitas Polhukhankam Dan Transformasi Pelayanan Publik	Reformasi Birokrasi			0,00	BADAN PENDAPATAN DAERAH
5	02	01	2.08	0002	Penyediaan Jasa Komunikasi, Sumber Daya Air dan Listrik														
			Jumlah Laporan Penyediaan Jasa Komunikasi, Sumber Daya Air dan Listrik yang Disediakan	1 Laporan			1 Laporan	1 Laporan	1.319.634.780,00	1.144.578.000,00	874.576.885,00	Kota Bogor, Tanah Sareal, Tanah Sareal	PENDAPATAN ASLI DAERAH (PAD)	Memperkuat Stabilitas Polhukhankam Dan Transformasi Pelayanan Publik	Reformasi Birokrasi			0,00	BADAN PENDAPATAN DAERAH
5	02	01	2.08	0004	Penyediaan Jasa Pelayanan Umum Kantor														
			Jumlah Laporan Penyediaan Jasa Pelayanan Umum Kantor yang Disediakan	1 Laporan			1 Laporan	1 Laporan	577.564.120,00	1.355.820.640,00	1.355.820.640,00	Kota Bogor, Tanah Sareal, Tanah Sareal	PENDAPATAN ASLI DAERAH (PAD) Dana Transfer	-	Reformasi Birokrasi			0,00	BADAN PENDAPATAN DAERAH
5	02	01	2.09		Pemeliharaan Barang Milik Daerah Penunjang Urusan Pemerintahan	Persentase BMD Lingkup Perangkat Daerah Berkondisi Baik	100 %	100 %	1.406.622.000,00	1.362.260.400,00	1.362.260.400,00			-	Reformasi Birokrasi	Inventaris Bapenda Kota Bogor		0,00	BADAN PENDAPATAN DAERAH
5	02	01	2.09	0002	Penyediaan Jasa Pemeliharaan, Pajak dan Perizinan Kendaraan Dinas Operasional atau Lapangan														
			Jumlah Kendaraan Dinas Operasional atau Lapangan yang Dipelihara dan	46 Unit			46 Unit	49 Unit	377.869.500,00	410.180.000,00	410.180.000,00	Kota Bogor, Tanah Sareal, Tanah Sareal	PENDAPATAN ASLI DAERAH (PAD)	-	Reformasi Birokrasi			0,00	BADAN PENDAPATAN DAERAH
5	02	01	2.09	0005	Pemeliharaan Mebel														
			Jumlah Mebel yang Dipelihara	20 Unit			20 Unit	20 Unit	14.310.900,00	10.450.000,00	10.450.000,00	Kota Bogor, Tanah Sareal, Tanah Sareal	PENDAPATAN ASLI DAERAH (PAD)	Memperkuat Stabilitas Polhukhankam Dan Transformasi Pelayanan Publik	Reformasi Birokrasi			0,00	BADAN PENDAPATAN DAERAH
5	02	01	2.09	0006	Pemeliharaan Peralatan dan Mesin Lainnya														
			Jumlah Peralatan dan Mesin Lainnya yang	195 Unit			195 Unit	148 Unit	531.125.800,00	451.151.100,00	451.151.100,00	Kota Bogor, Tanah Sareal, Tanah Sareal	PENDAPATAN ASLI DAERAH	-	Reformasi Birokrasi			0,00	BADAN PENDAPATAN DAERAH
5	02	01	2.09	0008	Pemeliharaan/Rehabilitasi Gedung Kantor dan Bangunan Lainnya														
			Jumlah Gedung Kantor dan Bangunan Lainnya yang Dipelihara/Direhabilitasi	1 Unit			1 Unit	1 Unit	453.315.800,00	392.312.000,00	392.312.000,00	Kota Bogor, Tanah Sareal, Tanah Sareal	PENDAPATAN ASLI DAERAH (PAD)	Memperkuat Stabilitas Polhukhankam Dan Transformasi Pelayanan Publik	Reformasi Birokrasi			0,00	BADAN PENDAPATAN DAERAH
5	02	01	2.09	0010	Pemeliharaan/Rehabilitasi Sarana dan Prasarana Gedung Kantor atau Bangunan Lainnya														
			Jumlah Sarana dan Prasarana Gedung Kantor atau Bangunan Lainnya yang	1 Unit			1 Unit	3 Unit	30.000.000,00	98.167.300,00	98.167.300,00	Kota Bogor, Tanah Sareal, Tanah Sareal	PENDAPATAN ASLI DAERAH (PAD)	-	Reformasi Birokrasi			0,00	BADAN PENDAPATAN DAERAH

No	Kode	Urusan / Bidang Urusan / Program / Kegiatan / Sub Kegiatan	Indikator Program / Kegiatan / Sub Kegiatan	Target Akhir Periode Renstra OPD	Realisasi Capaian RENJA OPD Tahun 2022	Prakiraan Capaian Target RENJA OPD Tahun 2023	Capaian Kinerja Dan Kerangka Pendanaan						Kelompok Sasaran	Prakiraan Maju Rencana Tahun 2025		Perangkat Daerah Penanggung Jawab			
							Target 2024		Pagu Indikatif (Rp)			Lokasi		Sumber Dana	Prioritas		Target	Pagu Indikatif (Rp)	
							Sebelum	Sesudah	RKPD 2024	APBD 2024	RKPD Perubahan 2024				Nasional				Daerah
1																			
			Jumlah Dokumen Ketetapan Pajak Daerah	0 Dokumen			0 Dokumen	0 Dokumen	169.999.900,00	89.449.900,00	89.449.900,00	Kota Bogor, Semua Kecamatan, Semua Kel/Desa	PENDAPATAN ASLI DAERAH (PAD)	Memperkuat Stabilitas Polhukhankam Dan Transformasi Pelayanan Publik	Reformasi Birokrasi		0,00	BADAN PENDAPATAN DAERAH	
5	02	04	2.01	0009	Pelayanan dan Konsultasi Pajak Daerah														
			Jumlah Layanan dan Konsultasi Pajak Daerah	1 Layanan			1 Layanan	1 Layanan	262.344.000,00	161.266.400,00	161.266.400,00	Kota Bogor, Semua Kecamatan, Semua Kel/Desa	PENDAPATAN ASLI DAERAH (PAD)	-	Reformasi Birokrasi		0,00	BADAN PENDAPATAN DAERAH	
5	02	04	2.01	0010	Penelitian dan Verifikasi Data Pelaporan Pajak Daerah														
			Jumlah Data Pelaporan Pajak Daerah yang Telah Dilakukan Penelitian dan Verifikasi	12 Dokumen			12 Dokumen	12 Dokumen	585.575.500,00	510.575.500,00	510.575.500,00	Kota Bogor, Semua Kecamatan, Semua Kel/Desa	PENDAPATAN ASLI DAERAH (PAD)	Memperkuat Stabilitas Polhukhankam Dan Transformasi Pelayanan Publik	Reformasi Birokrasi		0,00	BADAN PENDAPATAN DAERAH	
5	02	04	2.01	0011	Penagihan Pajak Daerah														
			Jumlah Dokumen Hasil Pelaksanaan Penagihan Pajak Daerah	1 Dokumen			1 Dokumen	1 Dokumen	203.550.000,00	106.716.200,00	106.716.200,00	Kota Bogor, Semua Kecamatan, Semua Kel/Desa	PENDAPATAN ASLI DAERAH (PAD)	-	Reformasi Birokrasi		0,00	BADAN PENDAPATAN DAERAH	
5	02	04	2.01	0013	Pengendalian, Pemeriksaan dan Pengawasan Pajak Daerah														
			Jumlah Dokumen Hasil Pemeriksaan serta Pengendalian dan Pengawasan Pajak Daerah	1 Dokumen			1 Dokumen	1 Dokumen	38.775.600,00	123.877.000,00	14.969.700,00	Kota Bogor, Semua Kecamatan, Semua Kel/Desa	PENDAPATAN ASLI DAERAH (PAD)	Memperkuat Stabilitas Polhukhankam Dan Transformasi Pelayanan Publik	Reformasi Birokrasi		0,00	BADAN PENDAPATAN DAERAH	
									73.560.688.634,00	24.738.517.411,00	26.691.459.913,00							39.735.000.000,00	
									73.560.688.634,00	24.738.517.411,00	26.691.459.913,00							39.735.000.000,00	
									70.406.922.998,00	22.409.796.893,00	24.464.239.395,00							33.035.000.000,00	
234	5	03	01		BADAN KEPEGAWAIAN DAN PENGEMBANGAN SUMBER DAYA MANUSIA														
									73.560.688.634,00	24.738.517.411,00	26.691.459.913,00							39.735.000.000,00	
									73.560.688.634,00	24.738.517.411,00	26.691.459.913,00							39.735.000.000,00	
									70.406.922.998,00	22.409.796.893,00	24.464.239.395,00							33.035.000.000,00	
5	03	01			UNSUR PENUNJANG URUSAN PEMERINTAHAN														
									70.406.922.998,00	22.409.796.893,00	24.464.239.395,00							33.035.000.000,00	
									70.406.922.998,00	22.409.796.893,00	24.464.239.395,00							33.035.000.000,00	
									70.406.922.998,00	22.409.796.893,00	24.464.239.395,00							33.035.000.000,00	
5	03	01	2.01		KEPEGAWAIAN														
			PROGRAM PENUNJANG URUSAN PEMERINTAHAN DAERAH KABUPATEN/KOTA	Nilai Rata-rata Indeks Kepuasan Masyarakat terhadap pelayanan Lingkup Perangkat Daerah	3.50 A Poin Poin		3.50 A Poin Poin	3.89 A Poin Poin	26.908.035.238,00	20.450.126.993,00	22.679.931.545,00						28.400.000.000,00		
5	03	01	2.01		Perencanaan, Penganggaran, dan Evaluasi Kinerja Perangkat Daerah														
			Persentase Tersusunnya Dokumen Perencanaan, Penganggaran dan Evaluasi Kinerja	100 %			100 %	100 %	210.000.000,00	90.364.000,00	90.364.000,00			-	Reformasi Birokrasi	ASN BKPSDM Kota Bogor	210.000.000,00	BADAN KEPEGAWAIAN DAN PENGEMBANGAN SUMBER DAYA MANUSIA	
5	03	01	2.01	0001	Penyusunan Dokumen Perencanaan Perangkat Daerah														
			Jumlah Dokumen Perencanaan Perangkat Daerah	2 Dokumen			2 Dokumen	2 Dokumen	10.000.000,00	2.700.000,00	2.700.000,00	Kota Bogor, Semua Kecamatan, Semua Kel/Desa	PENDAPATAN ASLI DAERAH (PAD)	-	Reformasi Birokrasi		10.000.000,00	BADAN KEPEGAWAIAN DAN PENGEMBANGAN SUMBER DAYA MANUSIA	
5	03	01	2.01	0007	Evaluasi Kinerja Perangkat Daerah														
			Jumlah Laporan Evaluasi Kinerja Perangkat Daerah	6 Laporan			6 Laporan	6 Laporan	200.000.000,00	87.664.000,00	85.264.000,00	Kota Bogor, Semua Kecamatan, Semua Kel/Desa	PENDAPATAN ASLI DAERAH (PAD)	-	Reformasi Birokrasi		200.000.000,00	BADAN KEPEGAWAIAN DAN PENGEMBANGAN SUMBER DAYA MANUSIA	
5	03	01	2.02		Administrasi Keuangan Perangkat Daerah														
			Persentase Pemenuhan Gaji dan Tunjangan ASN	100 %			100 %	100 %	19.041.434.878,00	16.819.748.289,00	16.819.748.289,00			-	Reformasi Birokrasi	ASN BKPSDM Kota Bogor	20.170.000.000,00	BADAN KEPEGAWAIAN DAN PENGEMBANGAN SUMBER DAYA MANUSIA	
5	03	01	2.02	0001	Penyediaan Gaji dan Tunjangan ASN														
			Jumlah Orang yang Menerima Gaji dan Tunjangan ASN	97 Orang/bulan			97 Orang/bulan	95 Orang/bulan	18.971.474.878,00	16.751.288.289,00	18.810.863.477,00	Kota Bogor, Semua Kecamatan, Semua Kel/Desa	PENDAPATAN ASLI DAERAH (PAD) Dana Transfer	-	Reformasi Birokrasi		20.100.000.000,00	BADAN KEPEGAWAIAN DAN PENGEMBANGAN SUMBER DAYA MANUSIA	
5	03	01	2.02	0007	Koordinasi dan Penyusunan Laporan Keuangan Bulanan/ Triwulanan/ Semesteran SKPD														
			Jumlah Laporan Keuangan Bulanan/ Triwulanan/ Semesteran SKPD dan Laporan Koordinasi Penyusunan Laporan Keuangan Bulanan/Triwulanan/Sem	1 Laporan			1 Laporan	1 Laporan	69.960.000,00	68.460.000,00	52.620.000,00	Kota Bogor, Semua Kecamatan, Semua Kel/Desa	PENDAPATAN ASLI DAERAH (PAD)	-	Reformasi Birokrasi		70.000.000,00	BADAN KEPEGAWAIAN DAN PENGEMBANGAN SUMBER DAYA MANUSIA	
5	03	01	2.06		Administrasi Umum Perangkat Daerah														
			Persentase pemenuhan kebutuhan operasional perangkat daerah	100 %			100 %	100 %	4.417.858.000,00	2.155.601.800,00	2.155.601.800,00			-	Reformasi Birokrasi	ASN BKPSDM Kota Bogor	4.350.000.000,00	BADAN KEPEGAWAIAN DAN PENGEMBANGAN SUMBER DAYA MANUSIA	
5	03	01	2.06	0002	Penyediaan Peralatan dan Perlengkapan Kantor														

No	Kode	Urusan / Bidang Urusan / Program / Kegiatan / Sub Kegiatan	Indikator Program / Kegiatan / Sub Kegiatan	Target Akhir Periode Renstra OPD	Realisasi Capaian RENJA OPD Tahun 2022	Prakiraan Capaian Target RENJA OPD Tahun 2023	Capaian Kinerja Dan Kerangka Pendanaan					Lokasi	Sumber Dana	Prioritas		Kelompok Sasaran	Prakiraan Maju Rencana Tahun 2025		Perangkat Daerah Penanggung Jawab
							Target 2024		Pagu Indikatif (Rp)					Nasional	Daerah		Target	Pagu Indikatif (Rp)	
							Sebelum	Sesudah	RKPD 2024	APBD 2024	RKPD Perubahan 2024								
1	2	3	4	5	6	7	8	9	10	11	12	13	14	15	16	17	18	19	20
			Jumlah Orang yang Menerima Gaji dan Tunjangan ASN	53 Orang/bulan			53 Orang/bulan	54 Orang/bulan	15.668.369.608,00	17.421.625.337,00	20.775.648.858,00	Kota Bogor, Bogor Timur, Baranangsiang	PENDAPATAN ASLI DAERAH (PAD) Dana Transfer	-	Reformasi Birokrasi			0,00	INSPEKTORAT
6	01	01	2.02	0005	Koordinasi dan Penyusunan Laporan Keuangan Akhir Tahun SKPD														
			Jumlah Laporan Keuangan Akhir Tahun SKPD dan Laporan Hasil Koordinasi Penyusunan	1 Laporan			1 Laporan	1 Laporan	0,00	0,00	0,00	Kota Bogor, Bogor Timur, Baranangsiang	PENDAPATAN ASLI DAERAH (PAD)	-	Reformasi Birokrasi			0,00	INSPEKTORAT
6	01	01	2.02	0007	Koordinasi dan Penyusunan Laporan Keuangan Bulanan/ Triwulanan/ Semesteran SKPD														
			Jumlah Laporan Keuangan Bulanan/ Triwulanan/ Semesteran SKPD dan Laporan Koordinasi Penyusunan Laporan Keuangan Bulanan/Triwulanan/Sem	1 Laporan			1 Laporan	1 Laporan	53.600.000,00	53.600.000,00	43.280.000,00	Semua Kota/Kab, Semua Kecamatan, Semua Kel/Desa Kota Bogor, Bogor Timur, Baranangsiang	PENDAPATAN ASLI DAERAH (PAD)	-	Reformasi Birokrasi			0,00	INSPEKTORAT
6	01	01	2.05		Administrasi Kepegawaian Perangkat Daerah	Persentase Pemenuhan Kebutuhan Kepegawaian Perangkat Daerah	100 %		100 %	993.795.700,00	887.033.000,00	887.033.000,00		-	Reformasi Birokrasi	Inspektorat Daerah		0,00	INSPEKTORAT
6	01	01	2.05	0011	Bimbingan Teknis Implementasi Peraturan Perundang-Undangan														
			Jumlah Orang yang Mengikuti Bimbingan Teknis Implementasi	53 Orang			53 Orang	53 Orang	993.795.700,00	887.033.000,00	741.740.000,00	Kota Bogor, Bogor Timur, Baranangsiang	PENDAPATAN ASLI DAERAH (PAD)	-	Reformasi Birokrasi			0,00	INSPEKTORAT
6	01	01	2.06		Administrasi Umum Perangkat Daerah	Persentase Pemenuhan Kebutuhan Operasional Perangkat Daerah	100 %		100 %	1.227.152.200,00	1.208.441.200,00	1.208.441.200,00		-	Reformasi Birokrasi	Inspektorat Daerah		0,00	INSPEKTORAT
6	01	01	2.06	0002	Penyediaan Peralatan dan Perlengkapan Kantor														
			Jumlah Paket Peralatan dan Perlengkapan Kantor yang Disediakan	4 Paket			4 Paket	4 Paket	125.981.300,00	126.633.300,00	95.295.600,00	Kota Bogor, Bogor Timur, Baranangsiang	PENDAPATAN ASLI DAERAH (PAD)	-	Reformasi Birokrasi			0,00	INSPEKTORAT
6	01	01	2.06	0004	Penyediaan Bahan Logistik Kantor														
			Jumlah Paket Bahan Logistik Kantor yang	6 Paket			6 Paket	6 Paket	68.504.900,00	68.504.900,00	54.748.710,00	Kota Bogor, Bogor Timur, Baranangsiang	PENDAPATAN ASLI DAERAH (PAD)	-	Reformasi Birokrasi			0,00	INSPEKTORAT
6	01	01	2.06	0005	Penyediaan Barang Cetak dan Penggandaan														
			Jumlah Paket Barang Cetak dan Penggandaan yang	1 Paket			1 Paket	1 Paket	57.710.000,00	57.710.000,00	44.535.000,00	Kota Bogor, Bogor Timur, Baranangsiang	PENDAPATAN ASLI DAERAH (PAD)	-	Reformasi Birokrasi			0,00	INSPEKTORAT
6	01	01	2.06	0009	Penyelenggaraan Rapat Koordinasi dan Konsultasi SKPD														
			Jumlah Laporan Penyelenggaraan Rapat Koordinasi dan Konsultasi	7 Laporan			7 Laporan	7 Laporan	873.366.000,00	854.003.000,00	692.401.000,00	Kota Bogor, Bogor Timur, Baranangsiang	PENDAPATAN ASLI DAERAH (PAD)	-	Reformasi Birokrasi			0,00	INSPEKTORAT
6	01	01	2.06	0011	Dukungan Pelaksanaan Sistem Pemerintahan Berbasis Elektronik pada SKPD														
			Jumlah Dokumen Dukungan Pelaksanaan Sistem Pemerintahan Berbasis Elektronik pada	1 Dokumen			1 Dokumen	1 Dokumen	101.590.000,00	101.590.000,00	101.590.000,00	Kota Bogor, Bogor Timur, Baranangsiang	PENDAPATAN ASLI DAERAH (PAD)	-	Reformasi Birokrasi			0,00	INSPEKTORAT
6	01	01	2.07		Pengadaan Barang Milik Daerah Penunjang Urusan Pemerintah	Persentase Pemenuhan Sarana Prasarana Penunjang Urusan	100 %		100 %	350.292.700,00	952.540.900,00	952.540.900,00		-	Reformasi Birokrasi	Inspektorat Daerah		0,00	INSPEKTORAT
6	01	01	2.07	0001	Pengadaan Kendaraan Perorangan Dinas atau Kendaraan Dinas Jabatan														
			Jumlah Unit Kendaraan Perorangan Dinas atau Kendaraan Dinas Jabatan yang Disediakan	1 Unit			1 Unit	1 Unit	0,00	660.000.000,00	660.000.000,00	Kota Bogor, Bogor Timur, Baranangsiang	PENDAPATAN ASLI DAERAH (PAD)	-	Reformasi Birokrasi			0,00	INSPEKTORAT
6	01	01	2.07	0005	Pengadaan Mebel														
			Jumlah Paket Mebel yang Disediakan	30 Unit			30 Unit	30 Unit	126.953.600,00	88.439.600,00	88.439.600,00	Kota Bogor, Bogor Timur, Baranangsiang	PENDAPATAN ASLI DAERAH (PAD)	-	Reformasi Birokrasi			0,00	INSPEKTORAT
6	01	01	2.07	0006	Pengadaan Peralatan dan Mesin Lainnya														
			Jumlah Unit Peralatan dan Mesin Lainnya yang	19 Unit			19 Unit	19 Unit	223.339.100,00	204.101.300,00	232.686.700,00	Kota Bogor, Bogor Timur, Baranangsiang	PENDAPATAN ASLI DAERAH (PAD)	-	Reformasi Birokrasi			0,00	INSPEKTORAT
6	01	01	2.08		Penyediaan Jasa Penunjang Urusan Pemerintahan Daerah	Persentase Pemenuhan Penyediaan Jasa Penunjang Urusan	100 %		100 %	419.245.975,00	633.701.279,00	633.701.279,00		-	Reformasi Birokrasi	Inspektorat Daerah		214.647.695,00	INSPEKTORAT
6	01	01	2.08	0002	Penyediaan Jasa Komunikasi, Sumber Daya Air dan Listrik														
			Jumlah Laporan Penyediaan Jasa Komunikasi, Sumber	6 Laporan			6 Laporan	6 Laporan	214.647.695,00	190.647.695,00	190.647.695,00	Kota Bogor, Bogor Timur, Baranangsiang	PENDAPATAN ASLI DAERAH (PAD)	-	Reformasi Birokrasi			214.647.695,00	INSPEKTORAT
6	01	01	2.08	0004	Penyediaan Jasa Pelayanan Umum Kantor														
			Jumlah Laporan Penyediaan Jasa Pelayanan Umum Kantor yang Disediakan	6 Laporan			6 Laporan	6 Laporan	204.598.280,00	443.053.584,00	433.453.584,00	Kota Bogor, Semua Kecamatan, Semua Kel/Desa	PENDAPATAN ASLI DAERAH (PAD) Dana Transfer	-	Reformasi Birokrasi			0,00	INSPEKTORAT

No	Kode	Urusan / Bidang Urusan / Program / Kegiatan / Sub Kegiatan	Indikator Program / Kegiatan / Sub Kegiatan	Target Akhir Periode Renstra OPD	Realisasi Capaian RENJA OPD Tahun 2022	Prakiraan Capaian Target RENJA OPD Tahun 2023	Capaian Kinerja Dan Kerangka Pendanaan						Kelompok Sasaran	Prakiraan Maju Rencana Tahun 2025		Perangkat Daerah Penanggung Jawab				
							Target 2024		Pagu Indikatif (Rp)			Lokasi		Sumber Dana	Prioritas		Target	Pagu Indikatif (Rp)		
							Sebelum	Sesudah	RKPD 2024	APBD 2024	RKPD Perubahan 2024				Nasional				Daerah	
1	2	3	4	5	6	7	8	9	10	11	12	13	14	15	16	17	18	19	20	
			Jumlah Lembaga Kemasyarakatan Desa/Kelurahan (RT, RW, PKK, Posyandu, LPM, dan Karang Taruna), Lembaga Adat Desa/Kelurahan dan Masyarakat Hukum Adat yang Ditingkatkan	1 Lembaga			1 Lembaga	1 Lembaga	6.600.000,00	6.600.000,00	6.600.000,00	Kota Bogor, Semua Kecamatan, Semua Kel/Desa	PENDAPATAN ASLI DAERAH (PAD)	Revolusi Mental dan Pembangunan Kebudayaan	Peningkatan Kualitas Hidup Masyarakat			6.600.000,00	KECAMATAN BOGOR UTARA	
			UNSUR KEWILAYAHAN						19.130.372.711,00	21.118.033.959,00	22.751.323.758,00							22.545.000.000,00		
			KECAMATAN						19.130.372.711,00	21.118.033.959,00	22.751.323.758,00							22.545.000.000,00		
241	7	01	01						18.555.115.111,00	20.385.927.459,00	22.055.923.758,00							21.718.000.000,00		
			PROGRAM PENUNJANG URUSAN PEMERINTAHAN DAERAH KABUPATEN/KOTA	1. Nilai Rata-rata indeks Kepuasan Masyarakat terhadap pelayanan pelayan Lingkup Perangkat Daerah 2. Nilai Akuntabilitas Kinerja Instansi Pemerintah Lingkup Perangkat Daerah	3,50 Point A Point		3,50 Point A Point	3,50 Point A Point												
7	01	01	2.01						12.312.200,00	12.312.200,00	12.312.200,00			Memperkuat Stabilitas Polhukhankam Dan Transformasi Pelayanan Publik	Reformasi Birokrasi	Kecamatan Bogor Utara		30.000.000,00	KECAMATAN BOGOR UTARA	
7	01	01	2.01	0001	Penyusunan Dokumen Perencanaan Perangkat Daerah															
					Jumlah Dokumen Perencanaan Perangkat Daerah	5 Dokumen			5 Dokumen	5 Dokumen	7.235.900,00	7.235.900,00	7.235.900,00	Kota Bogor, Bogor Utara, Semua Kel/Desa	PENDAPATAN ASLI DAERAH (PAD)	Memperkuat Stabilitas Polhukhankam Dan Transformasi Pelayanan Publik	Reformasi Birokrasi		15.000.000,00	KECAMATAN BOGOR UTARA
7	01	01	2.01	0006	Koordinasi dan Penyusunan Laporan Capaian Kinerja dan Ikhtisar Realisasi Kinerja SKPD															
					Jumlah Laporan Capaian Kinerja dan Ikhtisar Realisasi Kinerja SKPD dan Laporan Hasil Koordinasi Penyusunan Laporan Capaian Kinerja dan Ikhtisar Realisasi	2 Laporan			2 Laporan	2 Laporan	5.076.300,00	5.076.300,00	3.076.300,00	Kota Bogor, Bogor Utara, Semua Kel/Desa	PENDAPATAN ASLI DAERAH (PAD)	Memperkuat Stabilitas Polhukhankam Dan Transformasi Pelayanan Publik	Reformasi Birokrasi		15.000.000,00	KECAMATAN BOGOR UTARA
7	01	01	2.02						14.393.616.066,00	15.002.218.373,00	15.002.218.373,00			-	Reformasi Birokrasi	Kecamatan Bogor Utara		16.055.000.000,00	KECAMATAN BOGOR UTARA	
7	01	01	2.02	0001	Penyediaan Gaji dan Tunjangan ASN															
					Jumlah Orang yang Menerima Gaji dan Tunjangan ASN	77 Orang/bulan			77 Orang/bulan	75 Orang/bulan	14.342.434.866,00	14.948.843.273,00	16.753.760.942,00	Kota Bogor, Bogor Utara, Semua Kel/Desa	PENDAPATAN ASLI DAERAH (PAD) Dana Transfer	-	Reformasi Birokrasi		16.000.000.000,00	KECAMATAN BOGOR UTARA
7	01	01	2.02	0005	Koordinasi dan Penyusunan Laporan Keuangan Akhir Tahun SKPD															
					Jumlah Laporan Keuangan Akhir Tahun SKPD dan Laporan Hasil Koordinasi Penyusunan	1 Laporan			1 Laporan	1 Laporan	4.557.300,00	4.557.300,00	4.557.300,00	Kota Bogor, Bogor Utara, Semua Kel/Desa	PENDAPATAN ASLI DAERAH (PAD)	-	Reformasi Birokrasi		5.000.000,00	KECAMATAN BOGOR UTARA
7	01	01	2.02	0007	Koordinasi dan Penyusunan Laporan Keuangan Bulanan/ Triwulanan/ Semesteran SKPD															
					Jumlah Laporan Keuangan Bulanan/ Triwulanan/ Semesteran SKPD dan Laporan Koordinasi Penyusunan Laporan Keuangan Bulanan/Triwulanan/Sem	3 Laporan			3 Laporan	3 Laporan	46.623.900,00	48.817.800,00	48.817.800,00	Kota Bogor, Bogor Utara, Tegai Gunduli	PENDAPATAN ASLI DAERAH (PAD)	-	Reformasi Birokrasi		50.000.000,00	KECAMATAN BOGOR UTARA
7	01	01	2.06						1.829.794.300,00	1.578.782.400,00	1.578.782.400,00			Memperkuat Stabilitas Polhukhankam Dan Transformasi Pelayanan Publik	Reformasi Birokrasi	Kecamatan Bogor Utara		2.113.000.000,00	KECAMATAN BOGOR UTARA	
7	01	01	2.06	0001	Penyediaan Komponen Instalasi Listrik/Penerangan Bangunan Kantor															

No	Kode	Urusan / Bidang Urusan / Program / Kegiatan / Sub Kegiatan	Indikator Program / Kegiatan / Sub Kegiatan	Target Akhir Periode Renstra OPD	Realisasi Capaian RENJA OPD Tahun 2022	Prakiraan Capaian Target RENJA OPD Tahun 2023	Capaian Kinerja Dan Kerangka Pendanaan						Kelompok Sasaran	Prakiraan Maju Rencana Tahun 2025		Perangkat Daerah Penanggung Jawab			
							Target 2024		Pagu Indikatif (Rp)			Lokasi		Sumber Dana	Prioritas		Target	Pagu Indikatif (Rp)	
							Sebelum	Sesudah	RKPD 2024	APBD 2024	RKPD Perubahan 2024				Nasional				Daerah
1																			
			Jumlah Paket Komponen Instalasi Listrik/Penerangan Bangunan Kantor yang Disediakan	1 Paket			1 Paket	1 Paket	10.346.000,00	10.346.000,00	10.346.000,00	Kota Bogor, Bogor Utara, Semua Kel/Desa	PENDAPATAN ASLI DAERAH (PAD)	Memperkuat Stabilitas Polhukhankam Dan Transformasi Pelayanan Publik	Reformasi Birokrasi		15.000.000,00	KECAMATAN BOGOR UTARA	
7	01	01	2.06	0002	Penyediaan Peralatan dan Perlengkapan Kantor														
			Jumlah Paket Peralatan dan Perlengkapan Kantor yang Disediakan	1 Paket			1 Paket	1 Paket	1.362.198.900,00	956.800.600,00	961.300.600,00	Kota Bogor, Bogor Utara, Semua Kel/Desa	PENDAPATAN ASLI DAERAH (PAD)	Memperkuat Stabilitas Polhukhankam Dan Transformasi Pelayanan Publik	Reformasi Birokrasi		1.600.000.000,00	KECAMATAN BOGOR UTARA	
7	01	01	2.06	0003	Penyediaan Peralatan Rumah Tangga														
			Jumlah Paket Peralatan Rumah Tangga yang Disediakan	1 Paket			1 Paket	1 Paket	12.007.800,00	12.007.800,00	12.007.800,00	Kota Bogor, Bogor Utara, Semua Kel/Desa	PENDAPATAN ASLI DAERAH (PAD)	Memperkuat Stabilitas Polhukhankam Dan Transformasi Pelayanan Publik	Reformasi Birokrasi		18.000.000,00	KECAMATAN BOGOR UTARA	
7	01	01	2.06	0004	Penyediaan Bahan Logistik Kantor														
			Jumlah Paket Bahan Logistik Kantor yang Disediakan	1 Paket			1 Paket	1 Paket	335.595.000,00	335.595.000,00	296.595.000,00	Kota Bogor, Bogor Utara, Semua Kel/Desa	PENDAPATAN ASLI DAERAH (PAD)	Memperkuat Stabilitas Polhukhankam Dan Transformasi Pelayanan Publik	Reformasi Birokrasi		350.000.000,00	KECAMATAN BOGOR UTARA	
7	01	01	2.06	0005	Penyediaan Barang Cetak dan Penggandaan														
			Jumlah Paket Barang Cetak dan Penggandaan yang Disediakan	1 Paket			1 Paket	1 Paket	22.646.600,00	22.733.000,00	22.733.000,00	Kota Bogor, Bogor Utara, Semua Kel/Desa	PENDAPATAN ASLI DAERAH (PAD)	Memperkuat Stabilitas Polhukhankam Dan Transformasi Pelayanan Publik	Reformasi Birokrasi		25.000.000,00	KECAMATAN BOGOR UTARA	
7	01	01	2.06	0006	Penyediaan Bahan Bacaan dan Peraturan Perundang-undangan														
			Jumlah Dokumen Bahan Bacaan dan Peraturan Perundang-Undangan yang Disediakan	12 Dokumen			12 Dokumen	12 Dokumen	12.000.000,00	12.000.000,00	4.700.000,00	Kota Bogor, Semua Kecamatan, Semua Kel/Desa Kota Bogor, Bogor Utara, Semua Kel/Desa	PENDAPATAN ASLI DAERAH (PAD)	Memperkuat Stabilitas Polhukhankam Dan Transformasi Pelayanan Publik	Reformasi Birokrasi		15.000.000,00	KECAMATAN BOGOR UTARA	
7	01	01	2.06	0009	Penyelenggaraan Rapat Koordinasi dan Konsultasi SKPD														
			Jumlah Laporan Penyelenggaraan Rapat Koordinasi dan Konsultasi SKPD	12 Laporan			12 Laporan	12 Laporan	75.000.000,00	229.300.000,00	170.568.000,00	Kota Bogor, Bogor Utara, Semua Kel/Desa	PENDAPATAN ASLI DAERAH (PAD)	Memperkuat Stabilitas Polhukhankam Dan Transformasi Pelayanan Publik	Reformasi Birokrasi		90.000.000,00	KECAMATAN BOGOR UTARA	
7	01	01	2.08		Penyediaan Jasa Penunjang Urusan Pemerintahan Daerah	Persentase pemenuhan kebutuhan operasional perangkat daerah	100 %												
			Jumlah Laporan Penyediaan Jasa Komunikasi, Sumber	3 Laporan			3 Laporan	3 Laporan	196.574.305,00	196.593.670,00	276.960.300,00	-	PENDAPATAN ASLI DAERAH (PAD)	-	Reformasi Birokrasi		205.000.000,00	KECAMATAN BOGOR UTARA	
7	01	01	2.08	0004	Penyediaan Jasa Pelayanan Umum Kantor														
			Jumlah Laporan Penyediaan Jasa Pelayanan Umum Kantor yang Disediakan	12 Laporan			12 Laporan	12 Laporan	632.796.240,00	1.919.454.816,00	1.824.498.816,00	Kota Bogor, Bogor Utara, Semua Kel/Desa	PENDAPATAN ASLI DAERAH (PAD) Dana Transfer	-	Reformasi Birokrasi		1.500.000.000,00	KECAMATAN BOGOR UTARA	
7	01	01	2.09		Pemeliharaan Barang Milik Daerah Penunjang Urusan Pemerintahan Daerah	Persentase Pemenuhan Kebutuhan Operasional Perangkat Daerah	100 %												
			Jumlah Laporan Penyediaan Jasa Pelayanan Umum Kantor yang Disediakan	12 Laporan			12 Laporan	12 Laporan	1.490.022.000,00	1.676.566.000,00	1.676.566.000,00			Memperkuat Stabilitas Polhukhankam Dan Transformasi Pelayanan Publik	Reformasi Birokrasi	Kecamatan Bogor Utara	1.815.000.000,00	KECAMATAN BOGOR UTARA	

No	Kode	Urusan / Bidang Urusan / Program / Kegiatan / Sub Kegiatan	Indikator Program / Kegiatan / Sub Kegiatan	Target Akhir Periode Renstra OPD	Realisasi Capaian RENJA OPD Tahun 2022	Prakiraan Capaian Target RENJA OPD Tahun 2023	Capaian Kinerja Dan Kerangka Pendanaan					Lokasi	Sumber Dana	Prioritas		Kelompok Sasaran	Prakiraan Maju Rencana Tahun 2025		Perangkat Daerah Penanggung Jawab	
							Target 2024		Pagu Indikatif (Rp)					Nasional	Daerah		Target	Pagu Indikatif (Rp)		
							Sebelum	Sesudah	RKPD 2024	APBD 2024	RKPD Perubahan 2024									
1																				
			Jumlah Pokmas dan Ormas yang Melaksanakan Pemberdayaan Masyarakat di Kelurahan	3 Pokmas / Ormas			3 Pokmas / Ormas	3 Pokmas / Ormas	395.400.000,00	415.605.000,00	415.605.000,00	Kota Bogor, Bogor Utara, Bantarjati	PENDAPATAN ASLI DAERAH (PAD) DAU Tambahan Dukungan Pendanaan Bagi	-	Peningkatan Kualitas Hidup Masyarakat			448.800.000,00	KECAMATAN BOGOR UTARA	
			KELURAHAN CIBULUH						585.201.000,00	739.587.800,00	739.587.800,00						669.200.000,00			
			URUSAN PEMERINTAHAN WAJIB YANG TIDAK BERKAITAN DENGAN PELAYANAN DASAR						108.000.000,00	96.929.700,00	96.929.700,00						121.600.000,00			
			URUSAN PEMERINTAHAN BIDANG PEMBERDAYAAN MASYARAKAT DAN DESA						108.000.000,00	96.929.700,00	96.929.700,00						121.600.000,00			
249	2	13	01						108.000.000,00	96.929.700,00	96.929.700,00							121.600.000,00		
			PROGRAM PENUNJANG URUSAN PEMERINTAHAN DAERAH KABUPATEN/KOTA	1. Nilai Rata-rata Indeks Kepuasan Masyarakat terhadap pelayanan Lingkup Perangkat Daerah 2. Nilai Akuntabilitas Kinerja Instansi	3,50 Point A Point		3,50 Point A Point	3,50 Point A Point												
			Administrasi Umum Perangkat Daerah	Presentase Pemenuhan Kebutuhan Operasional Perangkat Daerah	100 %		100 %	100 %	108.000.000,00	96.929.700,00	96.929.700,00			Memperkuat Stabilitas Polhukhankam Dan Transformasi Pelayanan Publik	Reformasi Birokrasi	Kelurahan Cibuluh		121.600.000,00	KECAMATAN BOGOR UTARA	
			2.06																	
			0001																	
				Penyediaan Komponen Instalasi Listrik/Penerangan Bangunan Kantor	Jumlah Paket Komponen Instalasi Listrik/Penerangan Bangunan Kantor yang Disediakan	1 Paket			1 Paket	1 Paket	3.089.400,00	3.089.400,00	3.089.400,00	Kota Bogor, Bogor Utara, Cibuluh	PENDAPATAN ASLI DAERAH (PAD)	Memperkuat Stabilitas Polhukhankam Dan Transformasi Pelayanan Publik	Reformasi Birokrasi		3.500.000,00	KECAMATAN BOGOR UTARA
			2	13	01	2.06	0002													
				Penyediaan Peralatan dan Perlengkapan Kantor	Jumlah Paket Peralatan dan Perlengkapan Kantor yang Disediakan	1 Paket			1 Paket	1 Paket	7.567.500,00	7.567.200,00	7.567.200,00	Kota Bogor, Bogor Utara, Cibuluh	PENDAPATAN ASLI DAERAH (PAD)	Memperkuat Stabilitas Polhukhankam Dan Transformasi Pelayanan Publik	Reformasi Birokrasi		8.000.000,00	KECAMATAN BOGOR UTARA
			2	13	01	2.06	0003													
				Penyediaan Peralatan Rumah Tangga	Jumlah Paket Peralatan Rumah Tangga yang Disediakan	1 Paket			1 Paket	1 Paket	3.566.400,00	3.566.400,00	3.566.400,00	Kota Bogor, Bogor Utara, Cibuluh	PENDAPATAN ASLI DAERAH (PAD)	Memperkuat Stabilitas Polhukhankam Dan Transformasi Pelayanan Publik	Reformasi Birokrasi		4.100.000,00	KECAMATAN BOGOR UTARA
			2	13	01	2.06	0004													
				Penyediaan Bahan Logistik Kantor	Jumlah Paket Bahan Logistik Kantor yang Disediakan	1 Paket			1 Paket	1 Paket	88.620.000,00	77.550.000,00	77.550.000,00	Kota Bogor, Bogor Utara, Cibuluh	PENDAPATAN ASLI DAERAH (PAD)	Memperkuat Stabilitas Polhukhankam Dan Transformasi Pelayanan Publik	Reformasi Birokrasi		100.000.000,00	KECAMATAN BOGOR UTARA
			2	13	01	2.06	0005													
				Penyediaan Barang Cetak dan Penggandaan	Jumlah Paket Barang Cetak dan Penggandaan yang Disediakan	1 Paket			1 Paket	1 Paket	5.156.700,00	5.156.700,00	5.156.700,00	Kota Bogor, Bogor Utara, Cibuluh	PENDAPATAN ASLI DAERAH (PAD)	Memperkuat Stabilitas Polhukhankam Dan Transformasi Pelayanan Publik	Reformasi Birokrasi		6.000.000,00	KECAMATAN BOGOR UTARA
			7																	
				UNSUR KEWILAYAHAN					477.201.000,00	642.658.100,00	642.658.100,00							547.600.000,00		
				KECAMATAN					477.201.000,00	642.658.100,00	642.658.100,00							547.600.000,00		
250	7	01	03						477.201.000,00	642.658.100,00	642.658.100,00							547.600.000,00		
				PROGRAM PEMBERDAYAAN MASYARAKAT DESA DAN KELURAHAN	Partisipasi masyarakat dalam pelaksanaan musrenbang di tingkat Kelurahan Pelayanan administrasi	100 % 100%			100 % 100%	100 % 100%	477.201.000,00	642.658.100,00	642.658.100,00							
			7	01	03	2.02														
				Kegiatan Pemberdayaan Kelurahan	Persentase Keterlibatan Masyarakat dalam Perencanaan	100 %			100 %	100 %	477.201.000,00	642.658.100,00	642.658.100,00		-	Peningkatan Kualitas Hidup Masyarakat	Kelurahan Cibuluh	547.600.000,00	KECAMATAN BOGOR UTARA	

No	Kode	Urusan / Bidang Urusan / Program / Kegiatan / Sub Kegiatan	Indikator Program / Kegiatan / Sub Kegiatan	Target Akhir Periode Renstra OPD	Realisasi Capaian RENJA OPD Tahun 2022	Prakiraan Capaian Target RENJA OPD Tahun 2023	Capaian Kinerja Dan Kerangka Pendaan						Kelompok Sasaran	Prakiraan Maju Rencana Tahun 2025		Perangkat Daerah Penanggung Jawab											
							Target 2024		Pagu Indikatif (Rp)			Lokasi		Sumber Dana	Prioritas		Target	Pagu Indikatif (Rp)									
							Sebelum	Sesudah	RKPD 2024	APBD 2024	RKPD Perubahan 2024				Nasional				Daerah								
1																											
			Jumlah Paket Barang Cetak dan Penggandaan yang Disediakan	1 Paket			1 Paket	1 Paket	3.073.200,00	3.073.200,00	3.073.200,00	Kota Bogor, Semua Kecamatan, Semua Kel/Desa	PENDAPATAN ASLI DAERAH (PAD)	Memperkuat Stabilitas Paluhkankam Dan Transformasi Pelayanan Publik	Reformasi Birokrasi		3.100.000,00	KECAMATAN BOGOR UTARA									
7			UNSUR KEWILAYAHAN																								
7	01		KECAMATAN																								
252	7	01	03						655.807.500,00	807.425.600,00	866.130.500,00						866.130.500,00										
			PROGRAM PEMBERDAYAAN MASYARAKAT DESA DAN KELURAHAN	Partisipasi masyarakat dalam pelaksanaan musrenbang di tingkat Kelurahan Pelayanan administrasi	100 % 100 %				100 % 100 %	100 % 100 %	655.807.500,00	807.425.600,00	866.130.500,00														
			7	01	03	2.02	Kegiatan Pemberdayaan Kelurahan	Persentase Keterlibatan Masyarakat dalam Perencanaan	100 %			100 %	100 %	655.807.500,00	807.425.600,00	807.425.600,00			Peningkatan Kualitas Hidup Masyarakat	Kelurahan Kedung Halang	866.130.500,00	KECAMATAN BOGOR UTARA					
			7	01	03	2.02	0001	Peningkatan Partisipasi Masyarakat dalam Forum Musyawarah Perencanaan Pembangunan di Kelurahan																			
							Jumlah Lembaga Kemasyarakatan yang Berpartisipasi dalam Forum Musyawarah Perencanaan	1 Lembaga Kemasyarakatan				1 Lembaga Kemasyarakatan	6 Lembaga Kemasyarakatan	19.807.500,00	10.357.500,00	10.357.500,00	Kota Bogor, Semua Kecamatan, Semua Kel/Desa	PENDAPATAN ASLI DAERAH (PAD)	-	Peningkatan Kualitas Hidup Masyarakat		10.357.500,00	KECAMATAN BOGOR UTARA				
							7	01	03	2.02	0002	Pembangunan Sarana dan Prasarana Kelurahan															
							Jumlah Sarana dan Prasarana Kelurahan yang Terbangun	3 Unit				3 Unit	4 Unit	225.000.000,00	366.268.100,00	424.973.000,00	Kota Bogor, Semua Kecamatan, Semua Kel/Desa	PENDAPATAN ASLI DAERAH (PAD) DAU Tambahan Dukungan Pendaan Bagi	-	Pembangunan Infrastruktur untuk penguatan daya saing ekonomi daerah berbasis potensi lokal		424.973.000,00	KECAMATAN BOGOR UTARA				
							7	01	03	2.02	0003	Pemberdayaan Masyarakat di Kelurahan															
							Jumlah Pokmas dan Ormas yang Melaksanakan Pemberdayaan Masyarakat di Kelurahan	3 Pokmas / Ormas				3 Pokmas / Ormas	3 Pokmas / Ormas	411.000.000,00	430.800.000,00	430.800.000,00	Kota Bogor, Bogor Utara, Kedung Halang	PENDAPATAN ASLI DAERAH (PAD) DAU Tambahan Dukungan Pendaan Bagi	-	Peningkatan Kualitas Hidup Masyarakat		430.800.000,00	KECAMATAN BOGOR UTARA				
							KELURAHAN CIPARIGI																				
							URUSAN PEMERINTAHAN WAJIB YANG TIDAK BERKAITAN DENGAN PELAYANAN DASAR																				
							URUSAN PEMERINTAHAN BIDANG PEMBERDAYAAN MASYARAKAT DAN DESA																				
							PROGRAM PENUNJANG URUSAN PEMERINTAHAN DAERAH KABUPATEN/KOTA																				
							1. Nilai Rata-rata Indeks Kepuasan Masyarakat terhadap pelayanan Lingkup Perangkat Daerah	3,50 Point				3,50 Point	3,50 Point	120.000.000,00	111.137.900,00	111.137.900,00							130.000.000,00				
							2. Nilai Akuntabilitas Kinerja Instansi	A Point				A Point	A Point														
							2	13	01	2.06	Administrasi Umum Perangkat Daerah	Presentase Pemenuhan Kebutuhan Operasional Perangkat Daerah	100 %				100 %	100 %	120.000.000,00	111.137.900,00	111.137.900,00			Reformasi Birokrasi	Kelurahan Ciparigi	130.000.000,00	KECAMATAN BOGOR UTARA
							2	13	01	2.06	0001	Penyediaan Komponen Instalasi Listrik/Penerangan Bangunan Kantor															
							Jumlah Paket Komponen Instalasi Listrik/Penerangan Bangunan Kantor yang	1 Paket				1 Paket	1 Paket	3.894.900,00	4.236.000,00	4.236.000,00	Kota Bogor, Bogor Utara, Ciparigi	PENDAPATAN ASLI DAERAH (PAD)	-	Reformasi Birokrasi		3.000.000,00	KECAMATAN BOGOR UTARA				
							2	13	01	2.06	0002	Penyediaan Peralatan dan Perlengkapan Kantor															
							Jumlah Paket Peralatan dan Perlengkapan Kantor yang Disediakan	1 Paket				1 Paket	1 Paket	18.198.500,00	23.519.500,00	23.519.500,00	Kota Bogor, Bogor Utara, Ciparigi	PENDAPATAN ASLI DAERAH (PAD)	-	Reformasi Birokrasi		40.000.000,00	KECAMATAN BOGOR UTARA				
							2	13	01	2.06	0003	Penyediaan Peralatan Rumah Tangga															
							Jumlah Paket Peralatan Rumah Tangga yang	1 Paket				1 Paket	1 Paket	10.213.400,00	10.599.800,00	10.599.800,00	Kota Bogor, Bogor Utara, Ciparigi	PENDAPATAN ASLI DAERAH	-	-		10.000.000,00	KECAMATAN BOGOR UTARA				
							2	13	01	2.06	0004	Penyediaan Bahan Logistik Kantor															
							Jumlah Paket Bahan Logistik Kantor yang	1 Paket				1 Paket	1 Paket	81.750.000,00	67.320.000,00	67.320.000,00	Kota Bogor, Bogor Utara, Ciparigi	PENDAPATAN ASLI DAERAH	-	-		70.000.000,00	KECAMATAN BOGOR UTARA				
							2	13	01	2.06	0005	Penyediaan Barang Cetak dan Penggandaan															
							Jumlah Paket Barang Cetak dan Penggandaan yang	1 Paket				1 Paket	1 Paket	5.943.200,00	5.462.600,00	5.462.600,00	Kota Bogor, Bogor Utara, Ciparigi	PENDAPATAN ASLI DAERAH (PAD)	-	Reformasi Birokrasi		7.000.000,00	KECAMATAN BOGOR UTARA				
7							UNSUR KEWILAYAHAN																				
7	01						KECAMATAN																				
														630.883.900,00	639.762.100,00	639.762.100,00						426.000.000,00					
														630.883.900,00	639.762.100,00	639.762.100,00						426.000.000,00					

No	Kode	Urusan / Bidang Urusan / Program / Kegiatan / Sub Kegiatan	Indikator Program / Kegiatan / Sub Kegiatan	Target Akhir Periode Renstra OPD	Realisasi Capaian RENJA OPD Tahun 2022	Prakiraan Capaian Target RENJA OPD Tahun 2023	Capaian Kinerja Dan Kerangka Pendanaan					Lokasi	Sumber Dana	Prioritas		Kelompok Sasaran	Prakiraan Maju Rencana Tahun 2025		Perangkat Daerah Penanggung Jawab	
							Target 2024		Pagu Indikatif (Rp)					Nasional	Daerah		Target	Pagu Indikatif (Rp)		
							Sebelum	Sesudah	RKPD 2024	APBD 2024	RKPD Perubahan 2024									
1	2	3	4	5	6	7	8	9	10	11	12	13	14	15	16	17	18	19	20	
254	7 01 03	PROGRAM PEMBERDAYAAN MASYARAKAT DESA DAN KELURAHAN	Partisipasi masyarakat dalam pelaksanaan musrenbang di tingkat kelurahan Pelayan administrasi	100 % 100 %			100 % 100 %	100 % 100 %	630.883.900,00	639.762.100,00	639.762.100,00							426.000.000,00		
7	01 03 2.02	Kegiatan Pemberdayaan Kelurahan	Persentase Keterlibatan Masyarakat dalam Perencanaan	100 %			100 %	100 %	630.883.900,00	639.762.100,00	639.762.100,00				Peningkatan Kualitas Hidup Masyarakat	Kelurahan Ciparigi		426.000.000,00	KECAMATAN BOGOR UTARA	
7	01 03 2.02 0001	Peningkatan Partisipasi Masyarakat dalam Forum Musyawarah Perencanaan Pembangunan di Kelurahan	Jumlah Lembaga Kemasyarakatan yang Berpartisipasi dalam Forum Musyawarah Perencanaan	4 Lembaga Kemasyarakatan			4 Lembaga Kemasyarakatan	6 Lembaga Kemasyarakatan	26.683.900,00	8.862.100,00	8.862.100,00	Kota Bogor, Bogor Utara, Ciparigi	PENDAPATAN ASLI DAERAH (PAD)		Peningkatan Kualitas Hidup Masyarakat		0,00		KECAMATAN BOGOR UTARA	
7	01 03 2.02 0002	Pembangunan Sarana dan Prasarana Kelurahan	Jumlah Sarana dan Prasarana Kelurahan yang Terbangun	1 Unit			1 Unit	1 Unit	225.000.000,00	225.000.000,00	225.000.000,00	Kota Bogor, Semua Kecamatan, Semua Kel/Desa	DAU Tambahan Dukungan Pendanaan Bagi Kelurahan		Pembangunan Infrastruktur untuk penguatan daya saing ekonomi daerah berbasis		0,00		KECAMATAN BOGOR UTARA	
7	01 03 2.02 0003	Pemberdayaan Masyarakat di Kelurahan	Jumlah Pokmas dan Ormas yang Melaksanakan Pemberdayaan Masyarakat di Kelurahan	3 Pokmas / Ormas			3 Pokmas / Ormas	3 Pokmas / Ormas	379.200.000,00	405.900.000,00	405.900.000,00	Kota Bogor, Bogor Utara, Ciparigi	PENDAPATAN ASLI DAERAH (PAD) DAU Tambahan Dukungan Pendanaan Bagi		Peningkatan Kualitas Hidup Masyarakat		426.000.000,00		KECAMATAN BOGOR UTARA	
KELURAHAN CI LUAR									596.518.000,00	596.500.000,00	596.500.000,00						641.700.000,00			
URUSAN PEMERINTAHAN WAJIB YANG TIDAK BERKAITAN DENGAN PELAYANAN DASAR									108.000.000,00	97.200.000,00	97.200.000,00								106.900.000,00	
URUSAN PEMERINTAHAN BIDANG PEMBERDAYAAN MASYARAKAT DAN DESA									108.000.000,00	97.200.000,00	97.200.000,00								106.900.000,00	
255	2 13 01	PROGRAM PENUNJANG URUSAN PEMERINTAHAN DAERAH KABUPATEN/KOTA	1. Nilai Rata-rata Indeks Kepuasan Masyarakat terhadap pelayanan Lingkup Perangkat Daerah 2. Nilai Akuntabilitas Kinerja Instansi	3,50 Point A Point			3,50 Point A Point	3,50 Point A Point	108.000.000,00	97.200.000,00	97.200.000,00							106.900.000,00		
2	13 01 2.06	Administrasi Umum Perangkat Daerah	Persentase Pemenuhan Kebutuhan Operasional Perangkat Daerah	100 %			100 %	100 %	108.000.000,00	97.200.000,00	97.200.000,00				Reformasi Birokrasi	Kelurahan Ciluar		106.900.000,00	KECAMATAN BOGOR UTARA	
2	13 01 2.06 0001	Penyediaan Komponen Instalasi Listrik/Penerangan Bangunan Kantor	Jumlah Paket Komponen Instalasi Listrik/Penerangan Bangunan Kantor yang Disediakan	1 Paket			1 Paket	1 Paket	1.689.000,00	1.689.000,00	1.689.000,00	Kota Bogor, Semua Kecamatan, Semua Kel/Desa	PENDAPATAN ASLI DAERAH (PAD)		Reformasi Birokrasi		2.000.000,00		KECAMATAN BOGOR UTARA	
2	13 01 2.06 0002	Penyediaan Peralatan dan Perlengkapan Kantor	Jumlah Paket Peralatan dan Perlengkapan Kantor yang Disediakan	1 Paket			1 Paket	1 Paket	14.244.000,00	14.244.000,00	14.244.000,00	Kota Bogor, Semua Kecamatan, Semua Kel/Desa	PENDAPATAN ASLI DAERAH (PAD)		Reformasi Birokrasi		15.000.000,00		KECAMATAN BOGOR UTARA	
2	13 01 2.06 0003	Penyediaan Peralatan Rumah Tangga	Jumlah Paket Peralatan Rumah Tangga yang Disediakan	1 Paket			1 Paket	1 Paket	1.281.000,00	1.281.000,00	1.281.000,00	Kota Bogor, Semua Kecamatan, Semua Kel/Desa	PENDAPATAN ASLI DAERAH (PAD)		Reformasi Birokrasi		1.900.000,00		KECAMATAN BOGOR UTARA	
2	13 01 2.06 0004	Penyediaan Bahan Logistik Kantor	Jumlah Paket Bahan Logistik Kantor yang Disediakan	1 Paket			1 Paket	1 Paket	84.120.000,00	75.120.000,00	75.120.000,00	Kota Bogor, Semua Kecamatan, Semua Kel/Desa	PENDAPATAN ASLI DAERAH (PAD)		Reformasi Birokrasi		80.000.000,00		KECAMATAN BOGOR UTARA	
2	13 01 2.06 0005	Penyediaan Barang Cetak dan Penggandaan	Jumlah Paket Barang Cetak dan Penggandaan yang	1 Paket			1 Paket	1 Paket	6.666.000,00	4.866.000,00	4.866.000,00	Kota Bogor, Bogor Utara, Ciluar	PENDAPATAN ASLI DAERAH (PAD)		Reformasi Birokrasi		8.000.000,00		KECAMATAN BOGOR UTARA	
UNSUR KEWILAYAHAN									488.518.000,00	499.300.000,00	499.300.000,00							534.800.000,00		
KECAMATAN									488.518.000,00	499.300.000,00	499.300.000,00								534.800.000,00	
256	7 01 03	PROGRAM PEMBERDAYAAN MASYARAKAT DESA DAN KELURAHAN	Partisipasi masyarakat dalam pelaksanaan musrenbang di tingkat kelurahan Pelayan administrasi	100 % 100 %			100 % 100 %	100 % 100 %	488.518.000,00	499.300.000,00	499.300.000,00							534.800.000,00		
7	01 03 2.02	Kegiatan Pemberdayaan Kelurahan	Persentase Keterlibatan Masyarakat dalam Perencanaan	100 %			100 %	100 %	488.518.000,00	499.300.000,00	499.300.000,00				Peningkatan Kualitas Hidup Masyarakat	Kelurahan Ciluar		534.800.000,00	KECAMATAN BOGOR UTARA	
7	01 03 2.02 0001	Peningkatan Partisipasi Masyarakat dalam Forum Musyawarah Perencanaan Pembangunan di Kelurahan	Jumlah Lembaga Kemasyarakatan yang Berpartisipasi dalam Forum Musyawarah Perencanaan	4 Lembaga Kemasyarakatan			4 Lembaga Kemasyarakatan	6 Lembaga Kemasyarakatan	26.683.900,00	8.862.100,00	8.862.100,00	Kota Bogor, Bogor Utara, Ciparigi	PENDAPATAN ASLI DAERAH (PAD)		Peningkatan Kualitas Hidup Masyarakat		0,00		KECAMATAN BOGOR UTARA	

No	Kode	Urusan / Bidang Urusan / Program / Kegiatan / Sub Kegiatan	Indikator Program / Kegiatan / Sub Kegiatan	Target Akhir Periode Renstra OPD	Realisasi Capaian RENJA OPD Tahun 2022	Prakiraan Capaian Target RENJA OPD Tahun 2023	Capaian Kinerja Dan Kerangka Pendaan						Lokasi	Sumber Dana	Prioritas		Kelompok Sasaran	Prakiraan Maju Rencana Tahun 2025		Perangkat Daerah Penanggung Jawab
							Target 2024		Pagu Indikatif (Rp)			Nasional			Daerah	Target		Pagu Indikatif (Rp)		
							Sebelum	Sesudah	RKPD 2024	APBD 2024	RKPD Perubahan 2024									
1	2	3	4	5	6	7	8	9	10	11	12	13	14	15	16	17	18	19	20	
			Jumlah Paket Peralatan Rumah Tangga yang Disediakan	1 Paket			1 Paket	1 Paket	6.429.700,00	6.429.700,00	6.429.700,00	Kota Bogor, Bogor Utara, Cimahpar	PENDAPATAN ASLI DAERAH (PAD)	Memperkuat Stabilitas Polhukhankam Dan Transformasi Pelayanan Publik	Reformasi Birokrasi			8.000.000,00	KECAMATAN BOGOR UTARA	
2	13	01	2.06	0004	Penyediaan Bahan Logistik Kantor															
			Jumlah Paket Bahan Logistik Kantor yang Disediakan	1 Paket			1 Paket	1 Paket	84.570.000,00	74.600.000,00	74.600.000,00	Kota Bogor, Bogor Utara, Cimahpar	PENDAPATAN ASLI DAERAH (PAD)	Memperkuat Stabilitas Polhukhankam Dan Transformasi Pelayanan Publik	Reformasi Birokrasi			100.000.000,00	KECAMATAN BOGOR UTARA	
2	13	01	2.06	0005	Penyediaan Barang Cetak dan Penggandaan															
			Jumlah Paket Barang Cetak dan Penggandaan yang Disediakan	1 Paket			1 Paket	1 Paket	5.343.300,00	4.786.500,00	4.786.500,00	Kota Bogor, Semua Kecamatan, Semua Kel/Desa Kota Bogor, Bogor Utara, Cimahpar	PENDAPATAN ASLI DAERAH (PAD)	Memperkuat Stabilitas Polhukhankam Dan Transformasi Pelayanan Publik	Reformasi Birokrasi			6.000.000,00	KECAMATAN BOGOR UTARA	
7					UNSUR KEWILAYAHAN				679.668.000,00	696.417.900,00	696.417.900,00							774.800.000,00		
7	01				KECAMATAN				679.668.000,00	696.417.900,00	696.417.900,00							774.800.000,00		
260	7	01	03		PROGRAM PEMBERDAYAAN MASYARAKAT DESA DAN KELURAHAN				679.668.000,00	696.417.900,00	696.417.900,00							774.800.000,00		
			1. Pelayanan administrasi di tingkat kelurahan	100 %			100 %	100 %												
			2. Partisipasi masyarakat dalam pelaksanaan musrenbang di tingkat kelurahan	100 %			100 %	100 %												
			3. Optimalisasi																	
7	01	03	2.02		Kegiatan Pemberdayaan Kelurahan	Persentase Keterlibatan Masyarakat dalam Perencanaan	100 %			679.668.000,00	696.417.900,00	696.417.900,00								
7	01	03	2.02	0001	Peningkatan Partisipasi Masyarakat dalam Forum Musyawarah Perencanaan Pembangunan di Kelurahan															
			Jumlah Lembaga Kemasyarakatan yang Berpartisipasi dalam Forum Musyawarah Perencanaan	1 Lembaga Kemasyarakatan			1 Lembaga Kemasyarakatan	6 Lembaga Kemasyarakatan	141.468.000,00	13.218.000,00	13.218.000,00	Kota Bogor, Bogor Utara, Cimahpar	PENDAPATAN ASLI DAERAH (PAD)		Peningkatan Kualitas Hidup Masyarakat			150.000.000,00	KECAMATAN BOGOR UTARA	
7	01	03	2.02	0002	Pembangunan Sarana dan Prasarana Kelurahan															
			Jumlah Sarana dan Prasarana Kelurahan yang Terbangun	2 Unit			2 Unit	2 Unit	150.000.000,00	150.099.900,00	244.689.900,00	Kota Bogor, Bogor Utara, Cimahpar	DAU Tambahan Dukungan Pendanaan Bagi Kelurahan		Pembangunan Infrastruktur untuk penguatan daya saing ekonomi daerah berbasis			200.000.000,00	KECAMATAN BOGOR UTARA	
7	01	03	2.02	0003	Pemberdayaan Masyarakat di Kelurahan															
			Jumlah Pokmas dan Ormas yang Melaksanakan Pemberdayaan Masyarakat di Kelurahan	3 Pokmas / Ormas			3 Pokmas / Ormas	3 Pokmas / Ormas	388.200.000,00	533.100.000,00	438.510.000,00	Kota Bogor, Bogor Utara, Cimahpar	PENDAPATAN ASLI DAERAH (PAD) DAU Tambahan Dukungan Pendanaan Bagi		Peningkatan Kualitas Hidup Masyarakat			424.800.000,00	KECAMATAN BOGOR UTARA	
					KECAMATAN BOGOR SELATAN				48.221.719.978,00	33.981.455.810,00	36.804.323.385,00							51.303.788.938,00		
2					URUSAN PEMERINTAHAN WAJIB YANG TIDAK BERKAITAN DENGAN PELAYANAN DASAR				47.531.346.378,00	33.075.378.910,00	35.978.000.685,00							50.323.788.938,00		
2	13				URUSAN PEMERINTAHAN BIDANG PEMBERDAYAAN MASYARAKAT DAN DESA				47.531.346.378,00	33.075.378.910,00	35.978.000.685,00							50.323.788.938,00		
261	2	13	05		PROGRAM PEMBERDAYAAN LEMBAGA KEMASYARAKATAN, LEMBAGA ADAT DAN MASYARAKAT HUKUM ADAT	1.persentase lembaga kemasyar yg aktif di kelurahan 2. persentase lembaga kemasyar (LPM, RT, RW) Tingkat kecamatan yang aktif	75 % 75%			6.600.000,00	6.600.000,00	6.600.000,00						7.200.000,00		

No	Kode	Urusan / Bidang Urusan / Program / Kegiatan / Sub Kegiatan	Indikator Program / Kegiatan / Sub Kegiatan	Target Akhir Periode Renstra OPD	Realisasi Capaian RENJA OPD Tahun 2022	Prakiraan Capaian Target RENJA OPD Tahun 2023	Capaian Kinerja Dan Kerangka Pendanaan					Lokasi	Sumber Dana	Prioritas		Kelompok Sasaran	Prakiraan Maju Rencana Tahun 2025		Perangkat Daerah Penanggung Jawab			
							Target 2024		Pagu Indikatif (Rp)					Nasional	Daerah		Target	Pagu Indikatif (Rp)				
							Sebelum	Sesudah	RKPD 2024	APBD 2024	RKPD Perubahan 2024											
1	2	3	4	5	6	7	8	9	10	11	12	13	14	15	16	17	18	19	20			
	2	13	05	2.01	Pemberdayaan Lembaga Kemasyarakatan yang Bergerak di Bidang Pemberdayaan Desa dan Lembaga Adat Tingkat Daerah Kabupaten/Kota serta Pemberdayaan Masyarakat Hukum Adat yang Masyarakat Pelakunya Hukum Adat	Persentase Lembaga Kemasyarakatan (LPM,RW,RT) Tingkat Kecamatan Yang aktif	100 %			100 %	100 %	6.600.000,00	6.600.000,00	6.600.000,00			Kecamatan Bogor Selatan	7.200.000,00	KECAMATAN BOGOR SELATAN			
	2	13	05	2.01	0003	Peningkatan Kapasitas Kelembagaan Lembaga Kemasyarakatan Desa/Kelurahan (RT, RW, PKK, Posyandu, LPM, dan Karang Taruna), Lembaga Adat Desa/Kelurahan dan Masyarakat Hukum Adat	Jumlah Lembaga Kemasyarakatan Desa/Kelurahan (RT, RW, PKK, Posyandu, LPM, dan Karang Taruna), Lembaga Adat Desa/Kelurahan dan Masyarakat Hukum Adat yang Ditingkatkan	1 Lembaga			1 Lembaga	1 Lembaga	6.600.000,00	6.600.000,00	6.600.000,00	Kota Bogor, Bogor Selatan, Semua Kel/Desa	PENDAPATAN ASLI DAERAH (PAD)	Memperkuat Stabilitas Polhukhankam Dan Transformasi Pelayanan Publik	Peningkatan Kualitas Hidup Masyarakat		7.200.000,00	KECAMATAN BOGOR SELATAN
262	2	13	01		PROGRAM PENUNJANG URUSAN PEMERINTAHAN DAERAH KABUPATEN/KOTA	1. Nilai rata-rata Indeks Kepuasan Masyarakat terhadap Pelayanan Lingkup Perangkat Daerah 2. Nilai Akuntabilitas Kinerja Instansi Pemerintah Lingkup	3.50 point A Point			3.50 point A Point	3.50 point A Point	47.524.746.378,00	33.068.778.910,00	35.971.400.685,00						50.316.588.938,00		
	2	13	01	2.01	Perencanaan, Penganggaran, dan Evaluasi Kinerja Perangkat Daerah	Persentase pelaksanaan penyusunan dokumen perencanaan, penganggaran, evaluasi dan pelaporan kinerja kecamatan secara tepat	100 %			100 %	100 %	35.000.000,00	35.000.000,00	35.000.000,00				Reformasi Birokrasi	Kecamatan Bogor Selatan	47.000.000,00	KECAMATAN BOGOR SELATAN	
	2	13	01	2.01	0001	Penyusunan Dokumen Perencanaan Perangkat Daerah	Jumlah Dokumen Perencanaan Perangkat	17 Dokumen			17 Dokumen	17 Dokumen	28.935.300,00	28.935.300,00	28.935.300,00	Kota Bogor, Bogor Selatan, Semua	PENDAPATAN ASLI DAERAH	-	Reformasi Birokrasi		40.000.000,00	KECAMATAN BOGOR SELATAN
	2	13	01	2.01	0006	Koordinasi dan Penyusunan Laporan Capaian Kinerja dan Ikhtisar Realisasi Kinerja SKPD	Jumlah Laporan Capaian Kinerja dan Ikhtisar Realisasi Kinerja SKPD dan Laporan Hasil Koordinasi Penyusunan Laporan Capaian Kinerja	7 Laporan			7 Laporan	7 Laporan	6.064.700,00	6.064.700,00	6.064.700,00	Kota Bogor, Bogor Selatan, Semua Kel/Desa	PENDAPATAN ASLI DAERAH (PAD)	-	Reformasi Birokrasi		7.000.000,00	KECAMATAN BOGOR SELATAN
	2	13	01	2.02	Administrasi Keuangan Perangkat Daerah	Tersusunnya Administrasi Keuangan Perangkat	100 %			100 %	100 %	24.624.420.843,00	26.118.177.907,00	26.118.177.907,00				Reformasi Birokrasi		25.895.500.378,00	KECAMATAN BOGOR SELATAN	
	2	13	01	2.02	0001	Penyediaan Gaji dan Tunjangan ASN	Jumlah Orang yang Menerima Gaji dan Tunjangan ASN	134 Orang/bulan			134 Orang/bulan	134 Orang/bulan	24.557.769.843,00	26.051.526.907,00	29.332.987.482,00	Kota Bogor, Semua Kecamatan, Semua Kel/Desa Kota Bogor, Bogor Selatan, Semua	PENDAPATAN ASLI DAERAH (PAD) Dana Transfer Umum-Dana	-	Reformasi Birokrasi		25.825.500.378,00	KECAMATAN BOGOR SELATAN
	2	13	01	2.02	0007	Koordinasi dan Penyusunan Laporan Keuangan Bulanan/ Triwulanan/ Semesteran SKPD	Jumlah Laporan Keuangan Bulanan/ Triwulanan/ Semesteran SKPD dan Laporan Koordinasi Penyusunan Laporan Keuangan Bulanan/Triwulanan/Sem	12 Laporan			12 Laporan	12 Laporan	66.651.000,00	66.651.000,00	54.661.000,00	Kota Bogor, Bogor Selatan, Semua Kel/Desa	PENDAPATAN ASLI DAERAH (PAD)	-	Reformasi Birokrasi		70.000.000,00	KECAMATAN BOGOR SELATAN
	2	13	01	2.06	Administrasi Umum Perangkat Daerah	Persentase Pemenuhan Kebutuhan Operasional Perangkat Daerah	100 %			100 %	100 %	975.533.900,00	990.184.900,00	990.184.900,00				Reformasi Birokrasi	Kecamatan Bogor Selatan	910.000.000,00	KECAMATAN BOGOR SELATAN	
	2	13	01	2.06	0002	Penyediaan Peralatan dan Perlengkapan Kantor	Jumlah Paket Peralatan dan Perlengkapan Kantor yang Disediakan	4 Paket			4 Paket	4 Paket	100.000.000,00	96.700.000,00	96.700.000,00	Kota Bogor, Bogor Selatan, Semua Kel/Desa	PENDAPATAN ASLI DAERAH (PAD)	-	Reformasi Birokrasi		200.000.000,00	KECAMATAN BOGOR SELATAN
	2	13	01	2.06	0003	Penyediaan Peralatan Rumah Tangga	Jumlah Paket Peralatan Rumah Tangga yang	3 Paket			3 Paket	3 Paket	57.964.000,00	57.964.000,00	72.805.200,00	Kota Bogor, Bogor Selatan, Semua	PENDAPATAN ASLI DAERAH	-	Reformasi Birokrasi		55.000.000,00	KECAMATAN BOGOR SELATAN
	2	13	01	2.06	0004	Penyediaan Bahan Logistik Kantor	Jumlah Paket Bahan Logistik Kantor yang	3 Paket			3 Paket	3 Paket	553.500.000,00	590.850.000,00	525.600.000,00	Kota Bogor, Bogor Selatan, Semua	PENDAPATAN ASLI DAERAH	-	Reformasi Birokrasi		400.000.000,00	KECAMATAN BOGOR SELATAN
	2	13	01	2.06	0005	Penyediaan Barang Cetak dan Penggandaan	Jumlah Paket Bahan Logistik Kantor yang	3 Paket			3 Paket	3 Paket	553.500.000,00	590.850.000,00	525.600.000,00	Kota Bogor, Bogor Selatan, Semua	PENDAPATAN ASLI DAERAH	-	Reformasi Birokrasi		400.000.000,00	KECAMATAN BOGOR SELATAN

No	Kode	Urusan / Bidang Urusan / Program / Kegiatan / Sub Kegiatan	Indikator Program / Kegiatan / Sub Kegiatan	Target Akhir Periode Renstra OPD	Realisasi Capaian RENJA OPD Tahun 2022	Prakiraan Capaian Target RENJA OPD Tahun 2023	Capaian Kinerja Dan Kerangka Pendanaan					Lokasi	Sumber Dana	Prioritas		Kelompok Sasaran	Prakiraan Maju Rencana Tahun 2025		Perangkat Daerah Penanggung Jawab		
							Target 2024		Pagu Indikatif (Rp)					Nasional	Daerah		Target	Pagu Indikatif (Rp)			
							Sebelum	Sesudah	RKPD 2024	APBD 2024	RKPD Perubahan 2024										
1																					
			Jumlah Paket Barang Cetak dan Penggandaan yang	2 Paket			2 Paket	2 Paket	84.426.900,00	84.426.900,00	84.426.900,00	Kota Bogor, Bogor Selatan, Semua Kel/Desa	PENDAPATAN ASLI DAERAH (PAD)	-	Reformasi Birokrasi			80.000.000,00	KECAMATAN BOGOR SELATAN		
2	13	01	2.06	0009	Penyelenggaraan Rapat Koordinasi dan Konsultasi SKPD																
			Jumlah Laporan Penyelenggaraan Rapat Koordinasi dan Konsultasi	2 Laporan			2 Laporan	2 Laporan	179.643.000,00	160.244.000,00	160.244.000,00	Kota Bogor, Bogor Selatan, Semua Kel/Desa	PENDAPATAN ASLI DAERAH (PAD)	-	Reformasi Birokrasi			175.000.000,00	KECAMATAN BOGOR SELATAN		
2	13	01	2.07		Pengadaan Barang Milik Daerah Penunjang Urusan Pemerintah Daerah	Persentase pemenuhan sarana dan prasarana penunjang urusan pemerintahan sesuai	100 %		100 %	100 %	19.364.686.900,00	1.725.293.800,00	1.725.293.800,00			Reformasi Birokrasi	Kecamatan Bogor Selatan		19.480.000.000,00	KECAMATAN BOGOR SELATAN	
2	13	01	2.07	0005	Pengadaan Mebel																
			Jumlah Paket Mebel yang Disediakan	292 Unit			292 Unit	277 Unit	450.930.500,00	492.807.400,00	492.807.400,00	Kota Bogor, Bogor Selatan, Semua Kel/Desa	PENDAPATAN ASLI DAERAH	-	Reformasi Birokrasi			450.000.000,00	KECAMATAN BOGOR SELATAN		
2	13	01	2.07	0006	Pengadaan Peralatan dan Mesin Lainnya																
			Jumlah Unit Peralatan dan Mesin Lainnya yang	144 Unit			144 Unit	145 Unit	793.756.400,00	796.046.400,00	796.046.400,00	Kota Bogor, Bogor Selatan, Semua Kel/Desa	PENDAPATAN ASLI DAERAH	-	Reformasi Birokrasi			900.000.000,00	KECAMATAN BOGOR SELATAN		
2	13	01	2.07	0010	Pengadaan Sarana dan Prasarana Gedung Kantor atau Bangunan Lainnya																
			Jumlah Unit Sarana dan Prasarana Gedung Kantor atau Bangunan Lainnya yang Disediakan	1 Unit			1 Unit	1 Unit	18.120.000.000,00	436.440.000,00	120.000.000,00	Kota Bogor, Bogor Selatan, Pakuan	PENDAPATAN ASLI DAERAH (PAD)	-	Reformasi Birokrasi			18.130.000.000,00	KECAMATAN BOGOR SELATAN		
2	13	01	2.08		Penyediaan Jasa Penunjang Urusan Pemerintahan Daerah	Persentase Pemenuhan Penyediaan Jasa Penunjang Urusan	100 %		100 %	100 %	1.183.324.735,00	2.891.672.303,00	2.891.672.303,00			Reformasi Birokrasi			2.364.088.560,00	KECAMATAN BOGOR SELATAN	
2	13	01	2.08	0002	Penyediaan Jasa Komunikasi, Sumber Daya Air dan Listrik																
			Jumlah Laporan Penyediaan Jasa Komunikasi, Sumber	3 Laporan			3 Laporan	3 Laporan	265.313.375,00	298.643.375,00	298.643.375,00	Kota Bogor, Bogor Selatan, Semua Kel/Desa	PENDAPATAN ASLI DAERAH (PAD)	-	Reformasi Birokrasi			333.000.000,00	KECAMATAN BOGOR SELATAN		
2	13	01	2.08	0004	Penyediaan Jasa Pelayanan Umum Kantor																
			Jumlah Laporan Penyediaan Jasa Pelayanan Umum Kantor yang Disediakan	12 Laporan			12 Laporan	12 Laporan	918.011.360,00	2.593.028.928,00	2.593.028.928,00	Kota Bogor, Bogor Selatan, Semua Kel/Desa	PENDAPATAN ASLI DAERAH (PAD) Dana Transfer	-	Reformasi Birokrasi			2.031.088.560,00	KECAMATAN BOGOR SELATAN		
2	13	01	2.09		Pemeliharaan Barang Milik Daerah Penunjang Urusan Pemerintahan	Persentase BMD lingkup Perangkat Daerah berkondisi baik	100 %		100 %	100 %	1.341.780.000,00	1.308.450.000,00	1.308.450.000,00			Reformasi Birokrasi	Kecamatan Bogor Selatan		1.620.000.000,00	KECAMATAN BOGOR SELATAN	
2	13	01	2.09	0002	Penyediaan Jasa Pemeliharaan, Biaya Pemeliharaan, Pajak dan Perizinan Kendaraan Dinas Operasional atau Lapangan																
			Jumlah Kendaraan Dinas Operasional atau Lapangan yang Dipelihara dan	6 Unit			6 Unit	6 Unit	236.100.000,00	236.100.000,00	236.100.000,00	Kota Bogor, Bogor Selatan, Semua Kel/Desa	PENDAPATAN ASLI DAERAH (PAD)	-	Reformasi Birokrasi			300.000.000,00	KECAMATAN BOGOR SELATAN		
2	13	01	2.09	0006	Pemeliharaan Peralatan dan Mesin Lainnya																
			Jumlah Peralatan dan Mesin Lainnya yang	140 Unit			140 Unit	140 Unit	95.400.000,00	95.400.000,00	95.400.000,00	Kota Bogor, Bogor Selatan, Semua Kel/Desa	PENDAPATAN ASLI DAERAH	-	Reformasi Birokrasi			220.000.000,00	KECAMATAN BOGOR SELATAN		
2	13	01	2.09	0009	Pemeliharaan/Rehabilitasi Gedung Kantor dan Bangunan Lainnya																
			Jumlah Gedung Kantor dan Bangunan Lainnya yang	16 Unit			16 Unit	16 Unit	1.010.280.000,00	976.950.000,00	976.950.000,00	Kota Bogor, Bogor Selatan, Semua Kel/Desa	PENDAPATAN ASLI DAERAH (PAD)	-	Reformasi Birokrasi			1.100.000.000,00	KECAMATAN BOGOR SELATAN		
7					UNSUR KEWILAYAHAN				690.373.600,00	906.076.900,00	826.322.700,00							980.000.000,00			
7	01				KECAMATAN				690.373.600,00	906.076.900,00	826.322.700,00							980.000.000,00			
263	7	01	02		PROGRAM PENYELENGGARAAN PEMERINTAHAN DAN PELAYANAN PUBLIK	Partisipasi masyarakat dalam pelaksanaan musrenbang di tingkat kecamatan	100 %		100 %	100 %	210.590.600,00	339.660.900,00	324.060.900,00						275.000.000,00		
					Pelayanan administrasi																
7	01	02	2.01		Koordinasi Penyelenggaraan Kegiatan Pemerintahan di Tingkat Kecamatan	Terlaksananya Koordinasi/Sinergi Perencanaan dan Pelaksanaan Kegiatan Pemerintahan dengan Perangkat Daerah dan Instansi Vertikal Terkait	100 %		100 %	100 %	120.590.600,00	249.160.900,00	249.160.900,00			Memperkuat Stabilitas Polihukhankam Dan Transformasi Pelayanan Publik	Reformasi Birokrasi	Kecamatan Bogor Selatan		125.000.000,00	KECAMATAN BOGOR SELATAN
7	01	02	2.01	0001	Koordinasi/Sinergi Perencanaan dan Pelaksanaan Kegiatan Pemerintahan dengan Perangkat Daerah dan Instansi Vertikal Terkait																
					Jumlah Laporan Koordinasi/Sinergi Perencanaan dan Pelaksanaan Kegiatan Pemerintahan dengan Perangkat Daerah dan Instansi Vertikal Terkait	2 Laporan			2 Laporan	2 Laporan	120.590.600,00	249.160.900,00	233.560.900,00	Kota Bogor, Bogor Selatan, Semua Kel/Desa	PENDAPATAN ASLI DAERAH (PAD)	Memperkuat Stabilitas Polihukhankam Dan Transformasi Pelayanan Publik	Reformasi Birokrasi			125.000.000,00	KECAMATAN BOGOR SELATAN

No	Kode	Urusan / Bidang Urusan / Program / Kegiatan / Sub Kegiatan	Indikator Program / Kegiatan / Sub Kegiatan	Target Akhir Periode Renstra OPD	Realisasi Capaian RENJA OPD Tahun 2022	Prakiraan Capaian Target RENJA OPD Tahun 2023	Capaian Kinerja Dan Kerangka Pendanaan					Lokasi	Sumber Dana	Prioritas		Kelompok Sasaran	Prakiraan Maju Rencana Tahun 2025		Perangkat Daerah Penanggung Jawab				
							Target 2024		Pagu Indikatif (Rp)					Nasional	Daerah		Target	Pagu Indikatif (Rp)					
							Sebelum	Sesudah	RKPD 2024	APBD 2024	RKPD Perubahan 2024												
1	2	3	4	5	6	7	8	9	10	11	12	13	14	15	16	17	18	19	20				
7	01	02	2.02	Penyelenggaraan Urusan Pemerintahan yang Tidak Dilaksanakan oleh Unit Kerja Perangkat Daerah yang Ada di	Persentase Pelayanan Masyarakat di Kecamatan	100 %			100 %	100 %	90.000.000,00	90.500.000,00	90.500.000,00			Kecamatan Bogor Selatan		150.000.000,00	KECAMATAN BOGOR SELATAN				
7	01	02	2.02	0001	Perencanaan Kegiatan Pelayanan kepada Masyarakat di Kecamatan	Jumlah Dokumen Perencanaan Kegiatan Pelayanan kepada	1 Dokumen				1 Dokumen	1 Dokumen	90.000.000,00	90.500.000,00	90.500.000,00	Kota Bogor, Bogor Selatan, Semua Kel/Desa	PENDAPATAN ASLI DAERAH (PAD)		Reformasi Birokrasi		150.000.000,00	KECAMATAN BOGOR SELATAN	
264	7	01	03		PROGRAM PEMBERDAYAAN MASYARAKAT DESA DAN KELURAHAN	1. Pelayanan administrasi di tingkat kelurahan 2. Partisipasi masyarakat dalam pelaksanaan musrenbang di tingkat kelurahan 3. Optimalisasi	100 % 100% 100%				100 % 100% 100%	100 % 100% 100%	359.783.000,00	446.417.000,00	382.262.800,00						555.000.000,00		
7	01	03	2.03	Pemberdayaan Lembaga Kemasyarakatan Tingkat Kecamatan	Terlaksananya pemberdayaan Lembaga kemasyarakatan tingkat	100 %			100 %	100 %	359.783.000,00	446.417.000,00	446.417.000,00			Peningkatan Kualitas Hidup Masyarakat	Kecamatan Bogor Selatan				555.000.000,00	KECAMATAN BOGOR SELATAN	
7	01	03	2.03	0001	Penyelenggaraan Lembaga Kemasyarakatan	Jumlah Lembaga Kemasyarakatan yang Diselenggarakan	1 Lembaga Kemasyarakatan				1 Lembaga Kemasyarakatan	1 Lembaga Kemasyarakatan	166.110.000,00	242.910.000,00	217.710.000,00	Kota Bogor, Bogor Selatan, Semua Kel/Desa	PENDAPATAN ASLI DAERAH (PAD)		Peningkatan Kualitas Hidup Masyarakat			250.000.000,00	KECAMATAN BOGOR SELATAN
7	01	03	2.03	0002	Peningkatan Kapasitas Lembaga Kemasyarakatan	Jumlah Lembaga Kemasyarakatan yang Ditingkatkan	1 Lembaga Kemasyarakatan				1 Lembaga Kemasyarakatan	1 Lembaga Kemasyarakatan	73.673.000,00	60.107.000,00	60.107.000,00	Kota Bogor, Bogor Selatan, Semua Kel/Desa	PENDAPATAN ASLI DAERAH (PAD)		Peningkatan Kualitas Hidup Masyarakat			160.000.000,00	KECAMATAN BOGOR SELATAN
7	01	03	2.03	0004	Fasilitasi Pengembangan Usaha Ekonomi Masyarakat	Jumlah Laporan Fasilitasi Pengembangan Usaha Ekonomi Masyarakat	1 Laporan				1 Laporan	1 Laporan	100.000.000,00	123.400.000,00	84.445.800,00	Kota Bogor, Bogor Selatan, Semua Kel/Desa	PENDAPATAN ASLI DAERAH (PAD)		Peningkatan Kualitas Hidup Masyarakat			120.000.000,00	KECAMATAN BOGOR SELATAN
7	01	03	2.03	0005	Fasilitasi Pemanfaatan Teknologi Tepat Guna	Jumlah Laporan Fasilitasi Pemanfaatan Teknologi Tepat Guna	1 Laporan				1 Laporan	1 Laporan	20.000.000,00	20.000.000,00	20.000.000,00	Kota Bogor, Bogor Selatan, Semua Kel/Desa	PENDAPATAN ASLI DAERAH (PAD)		Peningkatan Kualitas Hidup Masyarakat			25.000.000,00	KECAMATAN BOGOR SELATAN
265	7	01	04		PROGRAM KOORDINASI KETENTERAMAN DAN KETERTIBAN UMUM	Presentase gangguan ketenteraman dan ketertiban umum yang diselesaikan di tingkat	90 %				90 %	90 %	120.000.000,00	119.999.000,00	119.999.000,00							150.000.000,00	
7	01	04	2.01	Koordinasi Upaya Penyelenggaraan Ketenteraman dan Ketertiban Umum	Persentase penurunan gangguan ketenteraman dan ketertiban umum di wilayah Kecamatan	90 %					90 %	90 %	120.000.000,00	119.999.000,00	119.999.000,00			Peningkatan Kualitas Hidup Masyarakat	Kecamatan Bogor Selatan			150.000.000,00	KECAMATAN BOGOR SELATAN
7	01	04	2.01	0001	Sinergitas dengan Kepolisian Negara Republik Indonesia, Tentara Nasional Indonesia dan Instansi Vertikal di Wilayah Kecamatan	Jumlah Laporan Hasil Sinergitas dengan Kepolisian Negara Republik Indonesia, Tentara Nasional	3 Laporan				3 Laporan	3 Laporan	120.000.000,00	119.999.000,00	119.999.000,00	Kota Bogor, Bogor Selatan, Semua Kel/Desa	PENDAPATAN ASLI DAERAH (PAD)		Peningkatan Kualitas Hidup Masyarakat			150.000.000,00	KECAMATAN BOGOR SELATAN
					KELURAHAN BATUTULIS						477.607.440,00	477.600.000,00	477.600.000,00									486.000.000,00	
2					URUSAN PEMERINTAHAN WAJIB YANG TIDAK BERKAITAN DENGAN PELAYANAN DASAR						86.000.000,00	86.000.000,00	86.000.000,00									86.000.000,00	
2	13				URUSAN PEMERINTAHAN BIDANG PEMBERDAYAAN MASYARAKAT DAN DESA						86.000.000,00	86.000.000,00	86.000.000,00									86.000.000,00	
266	2	13	01		PROGRAM PENUNJANG URUSAN PEMERINTAHAN DAERAH KABUPATEN/KOTA	1. Nilai rata-rata Indeks Kepuasan Masyarakat terhadap Pelayanan Lingkup Perangkat Daerah 2. Nilai Akuntabilitas Kinerja Instansi Pemerintah Lingkup	3.50 point A Point				3.50 point A Point	3.50 point A Point	86.000.000,00	86.000.000,00	86.000.000,00							86.000.000,00	
2	13	01	2.06	Administrasi Umum Perangkat Daerah	Persentase pemenuhan kebutuhan operasional perangkat daerah	100 %					100 %	100 %	86.000.000,00	86.000.000,00	86.000.000,00			Reformasi Birokrasi	Kelurahan Batutulis			86.000.000,00	KECAMATAN BOGOR SELATAN
2	13	01	2.06	0002	Penyediaan Peralatan dan Perlengkapan Kantor	Jumlah Paket Peralatan dan Perlengkapan Kantor yang Disediakan	1 Paket				1 Paket	1 Paket	20.000.000,00	20.000.000,00	20.000.000,00	Kota Bogor, Bogor Selatan, Batu Tulis	PENDAPATAN ASLI DAERAH (PAD)		Reformasi Birokrasi			20.000.000,00	KECAMATAN BOGOR SELATAN
2	13	01	2.06	0003	Penyediaan Peralatan Rumah Tangga	Jumlah Paket Peralatan Rumah Tangga yang	1 Paket				1 Paket	1 Paket	5.000.000,00	5.000.000,00	5.000.000,00	Kota Bogor, Bogor Selatan, Batu Tulis	PENDAPATAN ASLI DAERAH		Reformasi Birokrasi			5.000.000,00	KECAMATAN BOGOR SELATAN
2	13	01	2.06	0004	Penyediaan Bahan Logistik Kantor	Jumlah Paket Bahan Logistik Kantor yang	1 Paket				1 Paket	1 Paket	59.000.000,00	58.860.000,00	58.860.000,00	Kota Bogor, Bogor Selatan, Batu Tulis	PENDAPATAN ASLI DAERAH		Reformasi Birokrasi			59.000.000,00	KECAMATAN BOGOR SELATAN

No	Kode	Urusan / Bidang Urusan / Program / Kegiatan / Sub Kegiatan	Indikator Program / Kegiatan / Sub Kegiatan	Target Akhir Periode Renstra OPD	Realisasi Capaian RENJA OPD Tahun 2022	Prakiraan Capaian Target RENJA OPD Tahun 2023	Capaian Kinerja Dan Kerangka Pendanaan					Lokasi	Sumber Dana	Prioritas		Kelompok Sasaran	Prakiraan Maju Rencana Tahun 2025		Perangkat Daerah Penanggung Jawab		
							Target 2024		Pagu Indikatif (Rp)					Nasional	Daerah		Target	Pagu Indikatif (Rp)			
							Sebelum	Sesudah	RKPD 2024	APBD 2024	RKPD Perubahan 2024										
1			Jumlah Lembaga Kemasyarakatan yang Berpartisipasi dalam Forum Musyawarah Perencanaan	1 Lembaga Kemasyarakatan			1 Lembaga Kemasyarakatan	1 Lembaga Kemasyarakatan	10.000.000,00	10.000.000,00	10.000.000,00	Kota Bogor, Bogor Selatan, Bojongsuka	PENDAPATAN ASLI DAERAH (PAD)		Peningkatan Kualitas Hidup Masyarakat			10.000.000,00	KECAMATAN BOGOR SELATAN		
7	01	03	2.02	0002	Pembangunan Sarana dan Prasarana Kelurahan							Kota Bogor, Bogor Selatan, Bojongsuka	DAU Tambahan Dukungan Pendanaan Bagi Kelurahan		Peningkatan Kualitas Hidup Masyarakat			329.520.000,00	KECAMATAN BOGOR SELATAN		
7	01	03	2.02	0003	Pemberdayaan Masyarakat di Kelurahan							Kota Bogor, Bogor Selatan, Bojongsuka	PENDAPATAN ASLI DAERAH (PAD)		Peningkatan Kualitas Hidup Masyarakat			170.000.000,00	KECAMATAN BOGOR SELATAN		
KELURAHAN BONDONGAN									728.979.348,00	978.950.000,00	978.950.000,00							861.000.000,00			
URUSAN PEMERINTAHAN WAJIB YANG TIDAK BERKAITAN DENGAN PELAYANAN DASAR									98.000.000,00	98.000.000,00	98.000.000,00									191.000.000,00	
URUSAN PEMERINTAHAN BIDANG PEMBERDAYAAN MASYARAKAT DAN DESA									98.000.000,00	98.000.000,00	98.000.000,00									191.000.000,00	
270	2	13	01		PROGRAM PENUNJANG URUSAN PEMERINTAHAN DAERAH KABUPATEN/KOTA	1. Nilai rata-rata Indeks Kepuasan Masyarakat terhadap Pelayanan Lingkup Perangkat Daerah 2. Nilai Akuntabilitas Kinerja Instansi Pemerintah Lingkup	3.50 point A Point	3.50 point A Point	98.000.000,00	98.000.000,00	98.000.000,00								191.000.000,00		
2	13	01	2.06		Administrasi Umum Perangkat Daerah	Persentase pemenuhan kebutuhan operasional perangkat daerah	100 %	100 %	98.000.000,00	98.000.000,00	98.000.000,00				Reformasi Birokrasi	Kelurahan Bondongan			191.000.000,00	KECAMATAN BOGOR SELATAN	
2	13	01	2.06	0002	Penyediaan Peralatan dan Perlengkapan Kantor							Kota Bogor, Bogor Selatan, Bondongan	PENDAPATAN ASLI DAERAH (PAD)		Reformasi Birokrasi			40.000.000,00	KECAMATAN BOGOR SELATAN		
2	13	01	2.06	0003	Penyediaan Peralatan Rumah Tangga							Kota Bogor, Bogor Selatan, Bondongan	PENDAPATAN ASLI DAERAH (PAD)		Reformasi Birokrasi			14.000.000,00	KECAMATAN BOGOR SELATAN		
2	13	01	2.06	0004	Penyediaan Bahan Logistik Kantor							Kota Bogor, Bogor Selatan, Bondongan	PENDAPATAN ASLI DAERAH (PAD)		Reformasi Birokrasi			130.000.000,00	KECAMATAN BOGOR SELATAN		
2	13	01	2.06	0005	Penyediaan Barang Cetak dan Penggandaan							Kota Bogor, Bogor Selatan, Bondongan	PENDAPATAN ASLI DAERAH (PAD)		Reformasi Birokrasi			7.000.000,00	KECAMATAN BOGOR SELATAN		
UNSUR KEWILAYAHAN									630.979.348,00	880.950.000,00	880.950.000,00							670.000.000,00			
KECAMATAN									630.979.348,00	880.950.000,00	880.950.000,00								670.000.000,00		
271	7	01	03		PROGRAM PEMBERDAYAAN MASYARAKAT DESA DAN KELURAHAN	1. Pelayanan administrasi di tingkat kelurahan 2. Partisipasi masyarakat dalam pelaksanaan musrenbang di tingkat kelurahan 3. Optimalisasi	100% 100% 100%	100% 100% 100%	630.979.348,00	880.950.000,00	880.950.000,00								670.000.000,00		
7	01	03	2.02		Kegiatan Pemberdayaan Kelurahan	Persentase keterlibatan masyarakat dalam perencanaan	100 %	100 %	630.979.348,00	880.950.000,00	880.950.000,00				Peningkatan Kualitas Hidup Masyarakat	Kelurahan Bondongan			670.000.000,00	KECAMATAN BOGOR SELATAN	
7	01	03	2.02	0001	Peningkatan Partisipasi Masyarakat dalam Forum Musyawarah Perencanaan Pembangunan di Kelurahan							Kota Bogor, Bogor Selatan, Bondongan	PENDAPATAN ASLI DAERAH (PAD)		Peningkatan Kualitas Hidup Masyarakat			20.000.000,00	KECAMATAN BOGOR SELATAN		
7	01	03	2.02	0002	Pembangunan Sarana dan Prasarana Kelurahan							Kota Bogor, Bogor Selatan, Bondongan	PENDAPATAN ASLI DAERAH (PAD) DAU Tambahan Dukungan Pendanaan Bagi		Peningkatan Kualitas Hidup Masyarakat			200.000.000,00	KECAMATAN BOGOR SELATAN		
7	01	03	2.02	0003	Pemberdayaan Masyarakat di Kelurahan							Kota Bogor, Bogor Selatan, Bondongan	PENDAPATAN ASLI DAERAH (PAD)		Peningkatan Kualitas Hidup Masyarakat			450.000.000,00	KECAMATAN BOGOR SELATAN		
KELURAHAN CIKARET									662.599.190,00	662.600.000,00	662.600.000,00							688.000.000,00			
URUSAN PEMERINTAHAN WAJIB YANG TIDAK BERKAITAN DENGAN PELAYANAN DASAR									98.000.000,00	98.000.000,00	98.000.000,00								102.000.000,00		

No	Kode	Urusan / Bidang Urusan / Program / Kegiatan / Sub Kegiatan	Indikator Program / Kegiatan / Sub Kegiatan	Target Akhir Periode Renstra OPD	Realisasi Capaian RENJA OPD Tahun 2022	Prakiraan Capaian Target RENJA OPD Tahun 2023	Capaian Kinerja Dan Kerangka Pendanaan					Lokasi	Sumber Dana	Prioritas		Kelompok Sasaran	Prakiraan Maju Rencana Tahun 2025		Perangkat Daerah Penanggung Jawab	
							Target 2024		Pagu Indikatif (Rp)					Nasional	Daerah		Target	Pagu Indikatif (Rp)		
							Sebelum	Sesudah	RKPD 2024	APBD 2024	RKPD Perubahan 2024									
1	2	3	4	5	6	7	8	9	10	11	12	13	14	15	16	17	18	19	20	
277	7 01 03	PROGRAM PEMBERDAYAAN MASYARAKAT DESA DAN KELURAHAN	1. Pelayanan administrasi di tingkat kelurahan 2. Partisipasi masyarakat dalam pelaksanaan musrenbang di tingkat kelurahan 3. Optimalisasi	100 % 100% 100%			100 % 100% 100%	100 % 100% 100%	781.391.000,00	781.400.000,00	781.400.000,00							810.000.000,00		
7	01 03 2.02	Kegiatan Pemberdayaan Kelurahan	Persentase keterlibatan masyarakat dalam perencanaan	100 %			100 %	100 %	781.391.000,00	781.400.000,00	781.400.000,00			-	Peningkatan Kualitas Hidup Masyarakat	Kelurahan Empang		810.000.000,00	KECAMATAN BOGOR SELATAN	
7	01 03 2.02 0001	Peningkatan Partisipasi Masyarakat dalam Forum Musyawarah Perencanaan Pembangunan di Kelurahan																		
			Jumlah Lembaga Kemasyarakatan yang Berpartisipasi dalam Forum Musyawarah Perencanaan	3 Lembaga Kemasyarakatan			3 Lembaga Kemasyarakatan	3 Lembaga Kemasyarakatan	10.000.000,00	10.000.000,00	10.000.000,00	Kota Bogor, Semua Kecamatan, Semua Kel/Desa	PENDAPATAN ASLI DAERAH (PAD)	-	Peningkatan Kualitas Hidup Masyarakat			15.000.000,00	KECAMATAN BOGOR SELATAN	
7	01 03 2.02 0002	Pembangunan Sarana dan Prasarana Kelurahan																		
			Jumlah Sarana dan Prasarana Kelurahan yang Terbangun	3 Unit			3 Unit	3 Unit	203.191.000,00	203.200.000,00	203.200.000,00	Kota Bogor, Semua Kecamatan, Semua Kel/Desa Kota Bogor, Bogor Selatan, Empang	DAU Tambahan Dukungan Pendanaan Bagi Kelurahan	-	Peningkatan Kualitas Hidup Masyarakat			220.000.000,00	KECAMATAN BOGOR SELATAN	
7	01 03 2.02 0003	Pemberdayaan Masyarakat di Kelurahan																		
			Jumlah Pokmas dan Ormas yang Melaksanakan	3 Pokmas / Ormas			3 Pokmas / Ormas	3 Pokmas / Ormas	568.200.000,00	568.200.000,00	568.200.000,00	Kota Bogor, Bogor Selatan, Empang	PENDAPATAN ASLI DAERAH (PAD)	-	Peningkatan Kualitas Hidup Masyarakat			575.000.000,00	KECAMATAN BOGOR SELATAN	
			KELURAHAN GENTENG							500.713.800,00	700.700.000,00	700.700.000,00						545.000.000,00		
2			URUSAN PEMERINTAHAN WAJIB YANG TIDAK BERKAITAN DENGAN PELAYANAN DASAR							98.000.000,00	98.000.000,00	98.000.000,00						120.000.000,00		
2	13		URUSAN PEMERINTAHAN BIDANG PEMBERDAYAAN MASYARAKAT DAN DESA							98.000.000,00	98.000.000,00	98.000.000,00						120.000.000,00		
278	2 13 01	PROGRAM PENUNJANG URUSAN PEMERINTAHAN DAERAH KABUPATEN/KOTA	1. Nilai rata-rata Indeks Kepuasan Masyarakat terhadap Pelayanan Lingkup Perangkat Daerah 2. Nilai Akuntabilitas Kinerja Instansi Pemerintah Lingkup	3.50 point A Point			3.50 point A Point	3.50 point A Point	98.000.000,00	98.000.000,00	98.000.000,00							120.000.000,00		
2	13 01 2.06	Administrasi Umum Perangkat Daerah	Persentase Pemenuhan Kebutuhan Operasional Perangkat Daerah	100 %			100 %	100 %	98.000.000,00	98.000.000,00	98.000.000,00			-	Reformasi Birokrasi	Kelurahan Genteng		120.000.000,00	KECAMATAN BOGOR SELATAN	
2	13 01 2.06 0002	Penyediaan Peralatan dan Perlengkapan Kantor																		
			Jumlah Paket Peralatan dan Perlengkapan Kantor yang Disediakan	1 Paket			1 Paket	1 Paket	20.000.000,00	20.000.000,00	20.000.000,00	Kota Bogor, Bogor Selatan, Genteng	PENDAPATAN ASLI DAERAH (PAD)	-	Reformasi Birokrasi			25.000.000,00	KECAMATAN BOGOR SELATAN	
2	13 01 2.06 0003	Penyediaan Peralatan Rumah Tangga																		
			Jumlah Paket Peralatan Rumah Tangga yang	1 Paket			1 Paket	1 Paket	7.000.000,00	7.000.000,00	7.000.000,00	Kota Bogor, Bogor Selatan, Genteng	PENDAPATAN ASLI DAERAH (PAD)	-	Reformasi Birokrasi			10.000.000,00	KECAMATAN BOGOR SELATAN	
2	13 01 2.06 0004	Penyediaan Bahan Logistik Kantor																		
			Jumlah Paket Bahan Logistik Kantor yang	1 Paket			1 Paket	1 Paket	68.000.000,00	68.000.000,00	68.000.000,00	Kota Bogor, Bogor Selatan, Genteng	PENDAPATAN ASLI DAERAH (PAD)	-	Reformasi Birokrasi			80.000.000,00	KECAMATAN BOGOR SELATAN	
2	13 01 2.06 0005	Penyediaan Barang Cetak dan Penggandaan																		
			Jumlah Paket Barang Cetak dan Penggandaan yang	1 Paket			1 Paket	1 Paket	3.000.000,00	3.000.000,00	3.000.000,00	Kota Bogor, Bogor Selatan, Genteng	PENDAPATAN ASLI DAERAH (PAD)	-	Reformasi Birokrasi			5.000.000,00	KECAMATAN BOGOR SELATAN	
7	01		UNSUR KEWILAYAHAN							402.713.800,00	602.700.000,00	602.700.000,00						425.000.000,00		
7	01		KECAMATAN							402.713.800,00	602.700.000,00	602.700.000,00						425.000.000,00		
279	7 01 03	PROGRAM PEMBERDAYAAN MASYARAKAT DESA DAN KELURAHAN	1. Pelayanan administrasi di tingkat kelurahan 2. Partisipasi masyarakat dalam pelaksanaan musrenbang di tingkat kelurahan 3. Optimalisasi	100 % 100% 100%			100 % 100% 100%	100 % 100% 100%	402.713.800,00	602.700.000,00	602.700.000,00							425.000.000,00		
7	01 03 2.02	Kegiatan Pemberdayaan Kelurahan	Persentase keterlibatan masyarakat dalam perencanaan pembangunan di kelurahan	100 %			100 %	100 %	402.713.800,00	602.700.000,00	602.700.000,00			Memperkuat Stabilitas Polhukhankam Dan Transformasi Pelayanan Publik	Peningkatan Kualitas Hidup Masyarakat	Kelurahan Genteng		425.000.000,00	KECAMATAN BOGOR SELATAN	
7	01 03 2.02 0001	Peningkatan Partisipasi Masyarakat dalam Forum Musyawarah Perencanaan Pembangunan di Kelurahan																		

No	Kode	Urusan / Bidang Urusan / Program / Kegiatan / Sub Kegiatan	Indikator Program / Kegiatan / Sub Kegiatan	Target Akhir Periode Renstra OPD	Realisasi Capaian RENJA OPD Tahun 2022	Prakiraan Capaian Target RENJA OPD Tahun 2023	Capaian Kinerja Dan Kerangka Pendanaan					Lokasi	Sumber Dana	Prioritas		Kelompok Sasaran	Prakiraan Maju Rencana Tahun 2025		Perangkat Daerah Penanggung Jawab	
							Target 2024		Pagu Indikatif (Rp)					Nasional	Daerah		Target	Pagu Indikatif (Rp)		
							Sebelum	Sesudah	RKPD 2024	APBD 2024	RKPD Perubahan 2024									
1																				
			Jumlah Lembaga Kemasyarakatan yang Berpartisipasi dalam Forum Musyawarah Perencanaan Pembangunan di Kelurahan	1 Lembaga Kemasyarakatan			1 Lembaga Kemasyarakatan	1 Lembaga Kemasyarakatan	10.000.000,00	10.000.000,00	10.000.000,00	Kota Bogor, Bogor Selatan, Genteng	PENDAPATAN ASLI DAERAH (PAD)	Memperkuat Stabilitas Polhukhankam Dan Transformasi Pelayanan Publik	Peningkatan Kualitas Hidup Masyarakat			10.000.000,00	KECAMATAN BOGOR SELATAN	
7	01	03	2.02	0002	Pembangunan Sarana dan Prasarana Kelurahan															
			Jumlah Sarana dan Prasarana Kelurahan yang Terbangun	3 Unit			3 Unit	3 Unit	188.113.800,00	328.384.000,00	328.384.000,00	Kota Bogor, Bogor Selatan, Genteng	PENDAPATAN ASLI DAERAH (PAD) DAU Tambahan Dukungan Pendanaan Bagi	-	Peningkatan Kualitas Hidup Masyarakat			200.000.000,00	KECAMATAN BOGOR SELATAN	
7	01	03	2.02	0003	Pemberdayaan Masyarakat di Kelurahan															
			Jumlah Pokmas dan Ormas yang Melaksanakan Pemberdayaan Masyarakat di Kelurahan	3 Pokmas / Ormas			3 Pokmas / Ormas	3 Pokmas / Ormas	204.600.000,00	264.316.000,00	264.316.000,00	Kota Bogor, Bogor Selatan, Genteng	PENDAPATAN ASLI DAERAH (PAD)	Memperkuat Stabilitas Polhukhankam Dan Transformasi Pelayanan Publik	Peningkatan Kualitas Hidup Masyarakat			215.000.000,00	KECAMATAN BOGOR SELATAN	
			KELURAHAN HARJASARI							563.902.900,00	563.900.000,00	563.900.000,00								
2			URUSAN PEMERINTAHAN WAJIB YANG TIDAK BERKAITAN DENGAN PELAYANAN DASAR							98.000.000,00	98.000.000,00	98.000.000,00								
2	13		URUSAN PEMERINTAHAN BIDANG PEMBERDAYAAN MASYARAKAT DAN DESA							98.000.000,00	98.000.000,00	98.000.000,00								
280	2	13	01						3.50 point A Point	3.50 point A Point	98.000.000,00								102.000.000,00	
			PROGRAM PENUNJANG URUSAN PEMERINTAHAN DAERAH KABUPATEN/KOTA	1. Nilai rata-rata Indeks Kepuasan Masyarakat terhadap Pelayanan Lingkup Perangkat Daerah 2. Nilai Akuntabilitas Kinerja Instansi Pemerintah Lingkup																
2	13	01	2.06						100 %	100 %	98.000.000,00								102.000.000,00	KECAMATAN BOGOR SELATAN
			Administrasi Umum Perangkat Daerah	Persentase Pemenuhan Kebutuhan Operasional Perangkat Daerah																
2	13	01	2.06	0002	Penyediaan Peralatan dan Perlengkapan Kantor															
			Jumlah Paket Peralatan dan Perlengkapan Kantor yang Disediakan	1 Paket			1 Paket	1 Paket	20.000.000,00	20.000.000,00	20.000.000,00	Kota Bogor, Bogor Selatan, Harjasari	PENDAPATAN ASLI DAERAH (PAD)	-	Reformasi Birokrasi			21.000.000,00	KECAMATAN BOGOR SELATAN	
2	13	01	2.06	0003	Penyediaan Peralatan Rumah Tangga															
			Jumlah Paket Peralatan Rumah Tangga yang	1 Paket			1 Paket	1 Paket	7.000.000,00	7.000.000,00	7.000.000,00	Kota Bogor, Bogor Selatan, Harjasari	PENDAPATAN ASLI DAERAH	-	Reformasi Birokrasi			8.000.000,00	KECAMATAN BOGOR SELATAN	
2	13	01	2.06	0004	Penyediaan Bahan Logistik Kantor															
			Jumlah Paket Bahan Logistik Kantor yang	1 Paket			1 Paket	1 Paket	68.000.000,00	68.000.000,00	68.000.000,00	Kota Bogor, Bogor Selatan, Harjasari	PENDAPATAN ASLI DAERAH	-	Reformasi Birokrasi			69.000.000,00	KECAMATAN BOGOR SELATAN	
2	13	01	2.06	0005	Penyediaan Barang Cetak dan Penggandaan															
			Jumlah Paket Barang Cetak dan Penggandaan yang	1 Paket			1 Paket	1 Paket	3.000.000,00	3.000.000,00	3.000.000,00	Kota Bogor, Bogor Selatan, Harjasari	PENDAPATAN ASLI DAERAH (PAD)	-	Reformasi Birokrasi			4.000.000,00	KECAMATAN BOGOR SELATAN	
7			UNSUR KEWILAYAHAN							465.902.900,00	465.900.000,00	465.900.000,00								
7	01		KECAMATAN							465.902.900,00	465.900.000,00	465.900.000,00								
281	7	01	03						100 %	100 %	465.902.900,00								486.000.000,00	
			PROGRAM PEMBERDAYAAN MASYARAKAT DESA DAN KELURAHAN	1. Pelayanan administrasi di tingkat kelurahan 2. Partisipasi masyarakat dalam pelaksanaan musrenbang di tingkat kelurahan 3. Optimalisasi	100 % 100 % 100 %				100 % 100 % 100 %	100 % 100 % 100 %	465.902.900,00									
7	01	03	2.02						100 %	100 %	465.902.900,00								486.000.000,00	KECAMATAN BOGOR SELATAN
			Kegiatan Pemberdayaan Kelurahan	Persentase keterlibatan masyarakat dalam perencanaan																
7	01	03	2.02	0003	Peningkatan Partisipasi Masyarakat dalam Forum Musyawarah Perencanaan Pembangunan di Kelurahan															
			Jumlah Lembaga Kemasyarakatan yang Berpartisipasi dalam Forum Musyawarah Perencanaan	1 Lembaga Kemasyarakatan			1 Lembaga Kemasyarakatan	1 Lembaga Kemasyarakatan	10.000.000,00	10.000.000,00	10.000.000,00	Kota Bogor, Bogor Selatan, Harjasari	PENDAPATAN ASLI DAERAH (PAD)	-	Peningkatan Kualitas Hidup Masyarakat			11.000.000,00	KECAMATAN BOGOR SELATAN	
7	01	03	2.02	0002	Pembangunan Sarana dan Prasarana Kelurahan															
			Jumlah Sarana dan Prasarana Kelurahan yang Terbangun	3 Unit			3 Unit	3 Unit	190.102.900,00	190.100.000,00	190.100.000,00	Kota Bogor, Bogor Selatan, Harjasari	DAU Tambahan Dukungan Pendanaan Bagi Kelurahan	-	Peningkatan Kualitas Hidup Masyarakat			200.000.000,00	KECAMATAN BOGOR SELATAN	

No	Kode	Urusan / Bidang Urusan / Program / Kegiatan / Sub Kegiatan	Indikator Program / Kegiatan / Sub Kegiatan	Target Akhir Periode Renstra OPD	Realisasi Capaian RENJA OPD Tahun 2022	Prakiraan Capaian Target RENJA OPD Tahun 2023	Capaian Kinerja Dan Kerangka Pendanaan					Lokasi	Sumber Dana	Prioritas		Kelompok Sasaran	Prakiraan Maju Rencana Tahun 2025		Perangkat Daerah Penanggung Jawab
							Target 2024		Pagu Indikatif (Rp)					Nasional	Daerah		Target	Pagu Indikatif (Rp)	
							Sebelum	Sesudah	RKPD 2024	APBD 2024	RKPD Perubahan 2024								
1	2	3	4	5	6	7	8	9	10	11	12	13	14	15	16	17	18	19	20
	7 01 03 2.02 0003	Pemberdayaan Masyarakat di Kelurahan	Jumlah Pokmas dan Ormas yang Melaksanakan	59 Pokmas / Ormas			59 Pokmas / Ormas	59 Pokmas / Ormas	265.800.000,00	265.800.000,00	265.800.000,00	Kota Bogor, Bogor Selatan, Harjasari	PENDAPATAN ASLI DAERAH (PAD)	-	Peningkatan Kualitas Hidup Masyarakat			275.000.000,00	KECAMATAN BOGOR SELATAN
		KELURAHAN KERTAMAYA							503.739.600,00	503.750.000,00	503.750.000,00							555.000.000,00	
		URUSAN PEMERINTAHAN WAJIB YANG TIDAK BERKAITAN DENGAN PELAYANAN DASAR							110.000.000,00	110.000.000,00	110.000.000,00							124.000.000,00	
		URUSAN PEMERINTAHAN BIDANG PEMBERDAYAAN MASYARAKAT DAN DESA							110.000.000,00	110.000.000,00	110.000.000,00							124.000.000,00	
282	2 13 01	PROGRAM PENUNJANG URUSAN PEMERINTAHAN DAERAH KABUPATEN/KOTA	1. Nilai rata-rata Indeks Kepuasan Masyarakat terhadap Pelayanan Lingkup Perangkat Daerah 2. Nilai Akuntabilitas Kinerja Instansi Pemerintah Lingkup	3.50 point A Point			3.50 point A Point	3.50 point A Point	110.000.000,00	110.000.000,00	110.000.000,00							124.000.000,00	
	2 13 01 2.06	Administrasi Umum Perangkat Daerah	Persentase Pemenuhan Kebutuhan Operasional Perangkat Daerah	100 %			100 %	100 %	110.000.000,00	110.000.000,00	110.000.000,00			-	Reformasi Birokrasi	Kelurahan Kertamaya		124.000.000,00	KECAMATAN BOGOR SELATAN
	2 13 01 2.06 0002	Penyediaan Peralatan dan Perlengkapan Kantor	Jumlah Paket Peralatan dan Perlengkapan Kantor yang Disediakan	1 Paket			1 Paket	1 Paket	20.000.000,00	20.000.000,00	20.000.000,00	Kota Bogor, Bogor Selatan, Kertamaya	PENDAPATAN ASLI DAERAH (PAD)	-	Reformasi Birokrasi			25.000.000,00	KECAMATAN BOGOR SELATAN
	2 13 01 2.06 0003	Penyediaan Peralatan Rumah Tangga	Jumlah Paket Peralatan Rumah Tangga yang	1 Paket			1 Paket	1 Paket	7.000.000,00	7.000.000,00	7.000.000,00	Kota Bogor, Bogor Selatan, Kertamaya	PENDAPATAN ASLI DAERAH	-	Reformasi Birokrasi			10.000.000,00	KECAMATAN BOGOR SELATAN
	2 13 01 2.06 0004	Penyediaan Bahan Logistik Kantor	Jumlah Paket Bahan Logistik Kantor yang	1 Paket			1 Paket	1 Paket	80.000.000,00	80.000.000,00	80.000.000,00	Kota Bogor, Bogor Selatan, Kertamaya	PENDAPATAN ASLI DAERAH	-	Reformasi Birokrasi			85.000.000,00	KECAMATAN BOGOR SELATAN
	2 13 01 2.06 0005	Penyediaan Barang Cetak dan Penggandaan	Jumlah Paket Barang Cetak dan Penggandaan yang	1 Paket			1 Paket	1 Paket	3.000.000,00	3.000.000,00	3.000.000,00	Kota Bogor, Bogor Selatan, Kertamaya	PENDAPATAN ASLI DAERAH (PAD)	-	Reformasi Birokrasi			4.000.000,00	KECAMATAN BOGOR SELATAN
		UNSUR KEWILAYAHAN							393.739.600,00	393.750.000,00	393.750.000,00							431.000.000,00	
		KECAMATAN							393.739.600,00	393.750.000,00	393.750.000,00							431.000.000,00	
283	7 01 03	PROGRAM PEMBERDAYAAN MASYARAKAT DESA DAN KELURAHAN	1. Pelayanan administrasi di tingkat kelurahan 2. Partisipasi masyarakat dalam pelaksanaan musrenbang di tingkat kelurahan 3. Optimalisasi	100 % 100% 100%			100 % 100% 100%	100 % 100% 100%	393.739.600,00	393.750.000,00	393.750.000,00							431.000.000,00	
	7 01 03 2.02	Kegiatan Pemberdayaan Kelurahan	Persentase keterlibatan masyarakat dalam perencanaan	100 %			100 %	100 %	393.739.600,00	393.750.000,00	393.750.000,00			-	Peningkatan Kualitas Hidup Masyarakat	Kelurahan Kertamaya		431.000.000,00	KECAMATAN BOGOR SELATAN
	7 01 03 2.02 0001	Peningkatan Partisipasi Masyarakat dalam Forum Musyawarah Perencanaan Pembangunan di Kelurahan	Jumlah Lembaga Kemasyarakatan yang Berpartisipasi dalam Forum Musyawarah Perencanaan	1 Lembaga Kemasyarakatan			1 Lembaga Kemasyarakatan	1 Lembaga Kemasyarakatan	10.000.000,00	10.000.000,00	10.000.000,00	Kota Bogor, Bogor Selatan, Kertamaya	PENDAPATAN ASLI DAERAH (PAD)	-	Peningkatan Kualitas Hidup Masyarakat			11.000.000,00	KECAMATAN BOGOR SELATAN
	7 01 03 2.02 0002	Pembangunan Sarana dan Prasarana Kelurahan	Jumlah Sarana dan Prasarana Kelurahan yang Terbangun	3 Unit			3 Unit	3 Unit	223.539.600,00	223.550.000,00	223.550.000,00	Kota Bogor, Bogor Selatan, Kertamaya	DAU Tambahan Dukungan Pendanaan Bagi Kelurahan	-	Peningkatan Kualitas Hidup Masyarakat			250.000.000,00	KECAMATAN BOGOR SELATAN
	7 01 03 2.02 0003	Pemberdayaan Masyarakat di Kelurahan	Jumlah Pokmas dan Ormas yang Melaksanakan	3 Pokmas / Ormas			3 Pokmas / Ormas	3 Pokmas / Ormas	160.200.000,00	160.200.000,00	160.200.000,00	Kota Bogor, Bogor Selatan, Kertamaya	PENDAPATAN ASLI DAERAH (PAD)	-	Peningkatan Kualitas Hidup Masyarakat			170.000.000,00	KECAMATAN BOGOR SELATAN
		KELURAHAN LAWANG GINTUNG							423.442.776,00	423.495.000,00	423.495.000,00							512.000.000,00	
		URUSAN PEMERINTAHAN WAJIB YANG TIDAK BERKAITAN DENGAN PELAYANAN DASAR							85.995.000,00	85.995.000,00	85.995.000,00							112.000.000,00	
		URUSAN PEMERINTAHAN BIDANG PEMBERDAYAAN MASYARAKAT DAN DESA							85.995.000,00	85.995.000,00	85.995.000,00							112.000.000,00	
284	2 13 01	PROGRAM PENUNJANG URUSAN PEMERINTAHAN DAERAH KABUPATEN/KOTA	1. Nilai rata-rata Indeks Kepuasan Masyarakat terhadap Pelayanan Lingkup Perangkat Daerah 2. Nilai Akuntabilitas Kinerja Instansi Pemerintah Lingkup	3.50 point A Point			3.50 point A Point	3.50 point A Point	85.995.000,00	85.995.000,00	85.995.000,00							112.000.000,00	
	2 13 01 2.06	Administrasi Umum Perangkat Daerah	Persentase Pemenuhan Kebutuhan Operasional Perangkat Daerah	100 %			100 %	100 %	85.995.000,00	85.995.000,00	85.995.000,00			-	Reformasi Birokrasi	Kelurahan Lawang Gintung		112.000.000,00	KECAMATAN BOGOR SELATAN

No	Kode	Urusan / Bidang Urusan / Program / Kegiatan / Sub Kegiatan	Indikator Program / Kegiatan / Sub Kegiatan	Target Akhir Periode Renstra OPD	Realisasi Capaian RENJA OPD Tahun 2022	Prakiraan Capaian Target RENJA OPD Tahun 2023	Capaian Kinerja Dan Kerangka Pendanaan					Lokasi	Sumber Dana	Prioritas		Kelompok Sasaran	Prakiraan Maju Rencana Tahun 2025		Perangkat Daerah Penanggung Jawab						
							Target 2024		Pagu Indikatif (Rp)					Nasional	Daerah		Target	Pagu Indikatif (Rp)							
							Sebelum	Sesudah	RKPD 2024	APBD 2024	RKPD Perubahan 2024														
1	2	3	4	5	6	7	8	9	10	11	12	13	14	15	16	17	18	19	20						
	2	13	01	2.06	0002	Penyediaan Peralatan dan Perlengkapan Kantor	Jumlah Paket Peralatan dan Perlengkapan Kantor yang Disediakan	1 Paket				1 Paket	1 Paket	20.000.000,00	20.000.000,00	20.000.000,00	Kota Bogor, Bogor Selatan, Lawanggantung	PENDAPATAN ASLI DAERAH (PAD)	-	Reformasi Birokrasi			30.000.000,00	KECAMATAN BOGOR SELATAN	
	2	13	01	2.06	0003	Penyediaan Peralatan Rumah Tangga	Jumlah Paket Peralatan Rumah Tangga yang	1 Paket				1 Paket	1 Paket	5.000.000,00	5.000.000,00	5.000.000,00	Kota Bogor, Bogor Selatan,	PENDAPATAN ASLI DAERAH	-	Reformasi Birokrasi			7.000.000,00	KECAMATAN BOGOR SELATAN	
	2	13	01	2.06	0004	Penyediaan Bahan Logistik Kantor	Jumlah Paket Bahan Logistik Kantor yang	1 Paket				1 Paket	1 Paket	58.995.000,00	58.995.000,00	58.995.000,00	Kota Bogor, Bogor Selatan,	PENDAPATAN ASLI DAERAH	-	Reformasi Birokrasi			70.000.000,00	KECAMATAN BOGOR SELATAN	
	2	13	01	2.06	0005	Penyediaan Barang Cetak dan Penggandaan	Jumlah Paket Barang Cetak dan Penggandaan yang	1 Paket				1 Paket	1 Paket	2.000.000,00	2.000.000,00	2.000.000,00	Kota Bogor, Bogor Selatan, Lawanggantung	PENDAPATAN ASLI DAERAH (PAD)	-	Reformasi Birokrasi			5.000.000,00	KECAMATAN BOGOR SELATAN	
	7					UNSUR KEWILAYAHAN								337.447.776,00	337.500.000,00	337.500.000,00							400.000.000,00		
	7	01				KECAMATAN								337.447.776,00	337.500.000,00	337.500.000,00							400.000.000,00		
285	7	01	03			PROGRAM PEMBERDAYAAN MASYARAKAT DESA DAN KELURAHAN	1. Pelayanan administrasi di tingkat kelurahan 2. Partisipasi masyarakat dalam pelaksanaan musrenbang di tingkat kelurahan 3. Optimalisasi	100 % 100% 100%				100 % 100% 100%		337.447.776,00	337.500.000,00	337.500.000,00							400.000.000,00		
	7	01	03	2.02		Kegiatan Pemberdayaan Kelurahan	Persentase keterlibatan masyarakat dalam perencanaan	100 %				100 %	100 %	337.447.776,00	337.500.000,00	337.500.000,00			-	Peningkatan Kualitas Hidup Masyarakat	Kelurahan Lawang Gantung			400.000.000,00	KECAMATAN BOGOR SELATAN
	7	01	03	2.02	0001	Peningkatan Partisipasi Masyarakat dalam Forum Musyawarah Perencanaan Pembangunan di Kelurahan	Jumlah Lembaga Kemasyarakatan yang Berpartisipasi dalam Forum Musyawarah Perencanaan	1 Lembaga Kemasyarakatan				1 Lembaga Kemasyarakatan	1 Lembaga Kemasyarakatan	10.000.000,00	10.000.000,00	10.000.000,00	Kota Bogor, Bogor Selatan, Lawanggantung	PENDAPATAN ASLI DAERAH (PAD)	-	Peningkatan Kualitas Hidup Masyarakat			15.000.000,00	KECAMATAN BOGOR SELATAN	
	7	01	03	2.02	0002	Pembangunan Sarana dan Prasarana Kelurahan	Jumlah Sarana dan Prasarana Kelurahan yang Terbangun	5 Unit				5 Unit	5 Unit	126.447.776,00	126.500.000,00	126.500.000,00	Kota Bogor, Bogor Selatan, Lawanggantung	DAU Tambahan Dukungan Pendanaan Bagi Kelurahan	-	Peningkatan Kualitas Hidup Masyarakat			175.000.000,00	KECAMATAN BOGOR SELATAN	
	7	01	03	2.02	0003	Pemberdayaan Masyarakat di Kelurahan	Jumlah Pokmas dan Ormas yang Melaksanakan	3 Pokmas / Ormas				3 Pokmas / Ormas	3 Pokmas / Ormas	201.000.000,00	201.000.000,00	201.000.000,00	Kota Bogor, Bogor Selatan, Lawanggantung	PENDAPATAN ASLI DAERAH (PAD)	-	Peningkatan Kualitas Hidup Masyarakat			210.000.000,00	KECAMATAN BOGOR SELATAN	
						KELURAHAN MUARASARI								460.543.670,00	460.528.970,00	460.528.970,00							518.000.000,00		
	2					URUSAN PEMERINTAHAN WAJIB YANG TIDAK BERKAITAN DENGAN PELAYANAN DASAR								85.965.000,00	85.965.000,00	85.965.000,00							101.000.000,00		
	2	13				URUSAN PEMERINTAHAN BIDANG PEMBERDAYAAN MASYARAKAT DAN DESA								85.965.000,00	85.965.000,00	85.965.000,00							101.000.000,00		
286	2	13	01			PROGRAM PENUNJANG URUSAN PEMERINTAHAN DAERAH KABUPATEN/KOTA	1. Nilai rata-rata Indeks Kepuasan Masyarakat terhadap Pelayanan Lingkup Perangkat Daerah 2. Nilai Akuntabilitas Kinerja Instansi Pemerintah Lingkup	3.50 point A Point				3.50 point A Point	3.50 point A Point	85.965.000,00	85.965.000,00	85.965.000,00							101.000.000,00		
	2	13	01	2.06		Administrasi Umum Perangkat Daerah	Persentase Pemenuhan Kebutuhan Operasional Perangkat Daerah	100 %				100 %	100 %	85.965.000,00	85.965.000,00	85.965.000,00			-	Reformasi Birokrasi	Kelurahan Muarasari			101.000.000,00	KECAMATAN BOGOR SELATAN
	2	13	01	2.06	0002	Penyediaan Peralatan dan Perlengkapan Kantor	Jumlah Paket Peralatan dan Perlengkapan Kantor yang Disediakan	1 Paket				1 Paket	1 Paket	20.000.000,00	20.000.000,00	20.000.000,00	Kota Bogor, Bogor Selatan, Muarasari	PENDAPATAN ASLI DAERAH (PAD)	-	Reformasi Birokrasi			25.000.000,00	KECAMATAN BOGOR SELATAN	
	2	13	01	2.06	0003	Penyediaan Peralatan Rumah Tangga	Jumlah Paket Peralatan Rumah Tangga yang	1 Paket				1 Paket	1 Paket	5.000.000,00	5.000.000,00	5.000.000,00	Kota Bogor, Bogor Selatan, Muarasari	PENDAPATAN ASLI DAERAH	-	Reformasi Birokrasi			8.000.000,00	KECAMATAN BOGOR SELATAN	
	2	13	01	2.06	0004	Penyediaan Bahan Logistik Kantor	Jumlah Paket Bahan Logistik Kantor yang	1 Paket				1 Paket	1 Paket	58.965.000,00	58.965.000,00	58.965.000,00	Kota Bogor, Bogor Selatan, Muarasari	PENDAPATAN ASLI DAERAH	-	Reformasi Birokrasi			65.000.000,00	KECAMATAN BOGOR SELATAN	
	2	13	01	2.06	0005	Penyediaan Barang Cetak dan Penggandaan	Jumlah Paket Barang Cetak dan Penggandaan yang	1 Paket				1 Paket	1 Paket	2.000.000,00	2.000.000,00	2.000.000,00	Kota Bogor, Bogor Selatan, Muarasari	PENDAPATAN ASLI DAERAH (PAD)	-	Reformasi Birokrasi			3.000.000,00	KECAMATAN BOGOR SELATAN	
	7					UNSUR KEWILAYAHAN								374.578.670,00	374.563.970,00	374.563.970,00							417.000.000,00		
	7	01				KECAMATAN								374.578.670,00	374.563.970,00	374.563.970,00							417.000.000,00		

No	Kode	Urusan / Bidang Urusan / Program / Kegiatan / Sub Kegiatan	Indikator Program / Kegiatan / Sub Kegiatan	Target Akhir Periode Renstra OPD	Realisasi Capaian RENJA OPD Tahun 2022	Prakiraan Capaian Target RENJA OPD Tahun 2023	Capaian Kinerja Dan Kerangka Pendanaan						Lokasi	Sumber Dana	Prioritas		Kelompok Sasaran	Prakiraan Maju Rencana Tahun 2025		Perangkat Daerah Penanggung Jawab
							Target 2024		Pagu Indikatif (Rp)			Nasional			Daerah	Target		Pagu Indikatif (Rp)		
							Sebelum	Sesudah	RKPD 2024	APBD 2024	RKPD Perubahan 2024									
1	2	3	4	5	6	7	8	9	10	11	12	13	14	15	16	17	18	19	20	
287	7 01 03	PROGRAM PEMBERDAYAAN MASYARAKAT DESA DAN KELURAHAN	1. Pelayanan administrasi di tingkat kelurahan 2. Partisipasi masyarakat dalam pelaksanaan musrenbang di tingkat kelurahan 3. Optimalisasi	100 % 100% 100%			100 % 100% 100%	100 % 100% 100%	374.578.670,00	374.563.970,00	374.563.970,00							417.000.000,00		
7	01 03 2.02	Kegiatan Pemberdayaan Kelurahan	Persentase keterlibatan masyarakat dalam perencanaan	100 %			100 %	100 %	374.578.670,00	374.563.970,00	374.563.970,00			-	Peningkatan Kualitas Hidup Masyarakat	Kelurahan Muarasari		417.000.000,00	KECAMATAN BOGOR SELATAN	
7	01 03 2.02 0001	Peningkatan Partisipasi Masyarakat dalam Forum Musyawarah Perencanaan Pembangunan di Kelurahan																		
			Jumlah Lembaga Kemasyarakatan yang Berpartisipasi dalam Forum Musyawarah Perencanaan	1 Lembaga Kemasyarakatan			1 Lembaga Kemasyarakatan	1 Lembaga Kemasyarakatan	10.000.000,00	10.000.000,00	10.000.000,00	Kota Bogor, Bogor Selatan, Muarasari	PENDAPATAN ASLI DAERAH (PAD)	-	Peningkatan Kualitas Hidup Masyarakat			12.000.000,00	KECAMATAN BOGOR SELATAN	
7	01 03 2.02 0002	Pembangunan Sarana dan Prasarana Kelurahan																		
			Jumlah Sarana dan Prasarana Kelurahan yang Terbangun	3 Unit			3 Unit	3 Unit	171.978.670,00	171.963.970,00	171.963.970,00	Kota Bogor, Bogor Selatan, Muarasari	DAU Tambahan Dukungan Pendanaan Bagi Kelurahan	-	Peningkatan Kualitas Hidup Masyarakat			200.000.000,00	KECAMATAN BOGOR SELATAN	
7	01 03 2.02 0003	Pemberdayaan Masyarakat di Kelurahan																		
			Jumlah Pokmas dan Ormas yang Melaksanakan	3 Pokmas / Ormas			3 Pokmas / Ormas	3 Pokmas / Ormas	192.600.000,00	192.600.000,00	192.600.000,00	-	PENDAPATAN ASLI DAERAH (PAD)	-	Peningkatan Kualitas Hidup Masyarakat			205.000.000,00	KECAMATAN BOGOR SELATAN	
			KELURAHAN MULYAHARJA							760.888.270,00	760.900.000,00	760.900.000,00						808.000.000,00		
2			URUSAN PEMERINTAHAN WAJIB YANG TIDAK BERKAITAN DENGAN PELAYANAN DASAR							110.000.000,00	110.000.000,00	110.000.000,00						121.000.000,00		
2	13		URUSAN PEMERINTAHAN BIDANG PEMBERDAYAAN MASYARAKAT DAN DESA							110.000.000,00	110.000.000,00	110.000.000,00						121.000.000,00		
288	2 13 01	PROGRAM PENUNJANG URUSAN PEMERINTAHAN DAERAH KABUPATEN/KOTA	1. Nilai rata-rata indeks Kepuasan Masyarakat terhadap Pelayanan Lingkup Perangkat Daerah 2. Nilai Akuntabilitas Kinerja Instansi Pemerintah Lingkup	3.50 point A Point			3.50 point A Point	3.50 point A Point	110.000.000,00	110.000.000,00	110.000.000,00							121.000.000,00		
2	13 01 2.06	Administrasi Umum Perangkat Daerah	Persentase Pemenuhan Kebutuhan Operasional Perangkat Daerah	100 %			100 %	100 %	110.000.000,00	110.000.000,00	110.000.000,00			-	Reformasi Birokrasi	Kelurahan Mulyaharja		121.000.000,00	KECAMATAN BOGOR SELATAN	
2	13 01 2.06 0002	Penyediaan Peralatan dan Perlengkapan Kantor																		
			Jumlah Paket Peralatan dan Perlengkapan Kantor yang Disediakan	1 Paket			1 Paket	1 Paket	9.922.000,00	9.922.000,00	9.922.000,00	Kota Bogor, Bogor Selatan, Mulyaharja	PENDAPATAN ASLI DAERAH (PAD)	-	Reformasi Birokrasi			10.000.000,00	KECAMATAN BOGOR SELATAN	
2	13 01 2.06 0003	Penyediaan Peralatan Rumah Tangga																		
			Jumlah Paket Peralatan Rumah Tangga yang	1 Paket			1 Paket	1 Paket	2.359.000,00	2.359.000,00	2.359.000,00	Kota Bogor, Bogor Selatan, Mulyaharja	PENDAPATAN ASLI DAERAH (PAD)	-	Reformasi Birokrasi			7.000.000,00	KECAMATAN BOGOR SELATAN	
2	13 01 2.06 0004	Penyediaan Bahan Logistik Kantor																		
			Jumlah Paket Bahan Logistik Kantor yang	1 Paket			1 Paket	1 Paket	94.350.000,00	94.350.000,00	94.350.000,00	Kota Bogor, Bogor Selatan, Mulyaharja	PENDAPATAN ASLI DAERAH (PAD)	-	Reformasi Birokrasi			100.000.000,00	KECAMATAN BOGOR SELATAN	
2	13 01 2.06 0005	Penyediaan Barang Cetak dan Penggandaan																		
			Jumlah Paket Barang Cetak dan Penggandaan yang	1 Paket			1 Paket	1 Paket	3.369.000,00	3.369.000,00	3.369.000,00	Kota Bogor, Bogor Selatan, Mulyaharja	PENDAPATAN ASLI DAERAH (PAD)	-	Reformasi Birokrasi			4.000.000,00	KECAMATAN BOGOR SELATAN	
7			UNSUR KEWILAYAHAN							650.888.270,00	650.900.000,00	650.900.000,00						687.000.000,00		
7	01		KECAMATAN							650.888.270,00	650.900.000,00	650.900.000,00						687.000.000,00		
289	7 01 03	PROGRAM PEMBERDAYAAN MASYARAKAT DESA DAN KELURAHAN	1. Pelayanan administrasi di tingkat kelurahan 2. Partisipasi masyarakat dalam pelaksanaan musrenbang di tingkat kelurahan 3. Optimalisasi	100 % 100% 100%			100 % 100% 100%	100 % 100% 100%	650.888.270,00	650.900.000,00	650.900.000,00							687.000.000,00		
7	01 03 2.02	Kegiatan Pemberdayaan Kelurahan	Persentase keterlibatan masyarakat dalam perencanaan	100 %			100 %	100 %	650.888.270,00	650.900.000,00	650.900.000,00			-	Peningkatan Kualitas Hidup Masyarakat	Kelurahan Mulyaharja		687.000.000,00	KECAMATAN BOGOR SELATAN	
7	01 03 2.02 0001	Peningkatan Partisipasi Masyarakat dalam Forum Musyawarah Perencanaan Pembangunan di Kelurahan																		
			Jumlah Lembaga Kemasyarakatan yang Berpartisipasi dalam Forum Musyawarah Perencanaan	1 Lembaga Kemasyarakatan			1 Lembaga Kemasyarakatan	1 Lembaga Kemasyarakatan	10.000.000,00	10.000.000,00	10.000.000,00	Kota Bogor, Bogor Selatan, Mulyaharja	PENDAPATAN ASLI DAERAH (PAD)	-	Peningkatan Kualitas Hidup Masyarakat			12.000.000,00	KECAMATAN BOGOR SELATAN	
7	01 03 2.02 0002	Pembangunan Sarana dan Prasarana Kelurahan																		

No	Kode	Urusan / Bidang Urusan / Program / Kegiatan / Sub Kegiatan	Indikator Program / Kegiatan / Sub Kegiatan	Target Akhir Periode Renstra OPD	Realisasi Capaian RENJA OPD Tahun 2022	Prakiraan Capaian Target RENJA OPD Tahun 2023	Capaian Kinerja Dan Kerangka Pendanaan					Lokasi	Sumber Dana	Prioritas		Kelompok Sasaran	Prakiraan Maju Rencana Tahun 2025		Perangkat Daerah Penanggung Jawab
							Target 2024		Pagu Indikatif (Rp)					Nasional	Daerah		Target	Pagu Indikatif (Rp)	
							Sebelum	Sesudah	RKPD 2024	APBD 2024	RKPD Perubahan 2024								
1																			
			Jumlah Sarana dan Prasarana Kelurahan yang Terbangun	3 Unit			3 Unit	3 Unit	321.688.270,00	321.700.000,00	321.700.000,00	Kota Bogor, Bogor Selatan, Mulyaharja	DAU Tambahan Dukungan Pendanaan Bagi Kelurahan		Peningkatan Kualitas Hidup Masyarakat			350.000.000,00	KECAMATAN BOGOR SELATAN
7	01	03	2.02	0003	Pemberdayaan Masyarakat di Kelurahan														
			Jumlah Pokmas dan Ormas yang Melaksanakan	3 Pokmas / Ormas			3 Pokmas / Ormas	3 Pokmas / Ormas	319.200.000,00	319.200.000,00	319.200.000,00	Kota Bogor, Bogor Selatan, Mulyaharja	PENDAPATAN ASLI DAERAH (PAD)		Peningkatan Kualitas Hidup Masyarakat			325.000.000,00	KECAMATAN BOGOR SELATAN
			KELURAHAN PAKUAN						377.981.800,00	377.970.000,00	377.970.000,00							405.000.000,00	
2					URUSAN PEMERINTAHAN WAJIB YANG TIDAK BERKAITAN DENGAN PELAYANAN DASAR				85.970.000,00	85.970.000,00	85.970.000,00							90.000.000,00	
2	13				URUSAN PEMERINTAHAN BIDANG PEMBERDAYAAN MASYARAKAT DAN DESA				85.970.000,00	85.970.000,00	85.970.000,00							90.000.000,00	
290	2	13	01		PROGRAM PENUNJANG URUSAN PEMERINTAHAN DAERAH KABUPATEN/KOTA	1. Nilai rata-rata Indeks Kepuasan Masyarakat terhadap Pelayanan Lingkup Perangkat Daerah 2. Nilai Akuntabilitas Kinerja Instansi Pemerintah Lingkup	3.50 point A Point	3.50 point A Point	85.970.000,00	85.970.000,00	85.970.000,00							90.000.000,00	
2	13	01	2.06		Administrasi Umum Perangkat Daerah	Persentase Pemenuhan Kebutuhan Operasional Perangkat Daerah	100 %	100 %	85.970.000,00	85.970.000,00	85.970.000,00				Reformasi Birokrasi	Kelurahan Pakuan		90.000.000,00	KECAMATAN BOGOR SELATAN
2	13	01	2.06	0002	Penyediaan Peralatan dan Perlengkapan Kantor														
			Jumlah Paket Peralatan dan Perlengkapan Kantor yang Disediakan	1 Paket			1 Paket	1 Paket	20.000.000,00	20.000.000,00	20.000.000,00	Kota Bogor, Bogor Selatan, Pakuan	PENDAPATAN ASLI DAERAH (PAD)		Reformasi Birokrasi			21.000.000,00	KECAMATAN BOGOR SELATAN
2	13	01	2.06	0003	Penyediaan Peralatan Rumah Tangga														
			Jumlah Paket Peralatan Rumah Tangga yang	1 Paket			1 Paket	1 Paket	5.000.000,00	5.000.000,00	5.000.000,00	Kota Bogor, Bogor Selatan, Pakuan	PENDAPATAN ASLI DAERAH (PAD)		Reformasi Birokrasi			6.000.000,00	KECAMATAN BOGOR SELATAN
2	13	01	2.06	0004	Penyediaan Bahan Logistik Kantor														
			Jumlah Paket Bahan Logistik Kantor yang	1 Paket			1 Paket	1 Paket	58.970.000,00	58.970.000,00	58.970.000,00	Kota Bogor, Bogor Selatan, Pakuan	PENDAPATAN ASLI DAERAH (PAD)		Reformasi Birokrasi			60.000.000,00	KECAMATAN BOGOR SELATAN
2	13	01	2.06	0005	Penyediaan Barang Cetak dan Penggandaan														
			Jumlah Paket Barang Cetak dan Penggandaan yang	1 Paket			1 Paket	1 Paket	2.000.000,00	2.000.000,00	2.000.000,00	Kota Bogor, Bogor Selatan, Pakuan	PENDAPATAN ASLI DAERAH (PAD)		Reformasi Birokrasi			3.000.000,00	KECAMATAN BOGOR SELATAN
7					UNSUR KEWILAYAHAN				292.011.800,00	292.000.000,00	292.000.000,00							316.000.000,00	
7	01				KECAMATAN				292.011.800,00	292.000.000,00	292.000.000,00							316.000.000,00	
291	7	01	03		PROGRAM PEMBERDAYAAN MASYARAKAT DESA DAN KELURAHAN	1. Pelayanan administrasi di tingkat kelurahan 2. Partisipasi masyarakat dalam pelaksanaan musrenbang di tingkat kelurahan 3. Optimalisasi	100 % 100% 100%	100 % 100% 100%	292.011.800,00	292.000.000,00	292.000.000,00							316.000.000,00	
7	01	03	2.02		Kegiatan Pemberdayaan Kelurahan	Persentase keterlibatan masyarakat dalam perencanaan	100 %	100 %	292.011.800,00	292.000.000,00	292.000.000,00				Peningkatan Kualitas Hidup Masyarakat	Kelurahan Pakuan		316.000.000,00	KECAMATAN BOGOR SELATAN
7	01	03	2.02	0001	Peningkatan Partisipasi Masyarakat dalam Forum Musyawarah Perencanaan Pembangunan di Kelurahan														
			Jumlah Lembaga Kemasyarakatan yang Berpartisipasi dalam Forum Musyawarah Perencanaan	3 Lembaga Kemasyarakatan			3 Lembaga Kemasyarakatan	3 Lembaga Kemasyarakatan	10.000.000,00	10.000.000,00	10.000.000,00	Kota Bogor, Bogor Selatan, Pakuan	PENDAPATAN ASLI DAERAH (PAD)		Peningkatan Kualitas Hidup Masyarakat			11.000.000,00	KECAMATAN BOGOR SELATAN
7	01	03	2.02	0002	Pembangunan Sarana dan Prasarana Kelurahan														
			Jumlah Sarana dan Prasarana Kelurahan yang Terbangun	1 Unit			1 Unit	1 Unit	136.811.800,00	136.800.000,00	136.800.000,00	Kota Bogor, Bogor Selatan, Pakuan	DAU Tambahan Dukungan Pendanaan Bagi Kelurahan		Peningkatan Kualitas Hidup Masyarakat			150.000.000,00	KECAMATAN BOGOR SELATAN
7	01	03	2.02	0003	Pemberdayaan Masyarakat di Kelurahan														
			Jumlah Pokmas dan Ormas yang Melaksanakan	3 Pokmas / Ormas			3 Pokmas / Ormas	3 Pokmas / Ormas	145.200.000,00	145.200.000,00	145.200.000,00	Kota Bogor, Bogor Selatan, Pakuan	PENDAPATAN ASLI DAERAH (PAD)		Peningkatan Kualitas Hidup Masyarakat			155.000.000,00	KECAMATAN BOGOR SELATAN
			KELURAHAN PAMOYANAN						651.147.508,00	651.161.300,00	651.161.300,00							705.000.000,00	
2					URUSAN PEMERINTAHAN WAJIB YANG TIDAK BERKAITAN DENGAN PELAYANAN DASAR				109.961.300,00	109.961.300,00	109.961.300,00							130.000.000,00	
2	13				URUSAN PEMERINTAHAN BIDANG PEMBERDAYAAN MASYARAKAT DAN DESA				109.961.300,00	109.961.300,00	109.961.300,00							130.000.000,00	

No	Kode	Urusan / Bidang Urusan / Program / Kegiatan / Sub Kegiatan	Indikator Program / Kegiatan / Sub Kegiatan	Target Akhir Periode Renstra OPD	Realisasi Capaian RENJA OPD Tahun 2022	Prakiraan Capaian Target RENJA OPD Tahun 2023	Capaian Kinerja Dan Kerangka Pendanaan					Lokasi	Sumber Dana	Prioritas		Kelompok Sasaran	Prakiraan Maju Rencana Tahun 2025		Perangkat Daerah Penanggung Jawab	
							Target 2024		Pagu Indikatif (Rp)					Nasional	Daerah		Target	Pagu Indikatif (Rp)		
							Sebelum	Sesudah	RKPD 2024	APBD 2024	RKPD Perubahan 2024									
1	2	3	4	5	6	7	8	9	10	11	12	13	14	15	16	17	18	19	20	
292	2 13 01	PROGRAM PENUNJANG URUSAN PEMERINTAHAN DAERAH KABUPATEN/KOTA	1. Nilai rata-rata Indeks Kepuasan Masyarakat terhadap Pelayanan Lingkup Perangkat Daerah 2. Nilai Akuntabilitas Kinerja Instansi Pemerintah Lingkup	3.50 point A Point			3.50 point A Point	3.50 point A Point	109.961.300,00	109.961.300,00	109.961.300,00							130.000.000,00		
	2 13 01 2.06	Administrasi Umum Perangkat Daerah	Persentase Pemenuhan Kebutuhan Operasional Perangkat Daerah	100 %			100 %	100 %	109.961.300,00	109.961.300,00	109.961.300,00			-	Reformasi Birokrasi	Kelurahan Pamoyanan		130.000.000,00	KECAMATAN BOGOR SELATAN	
	2 13 01 2.06 0002	Penyediaan Peralatan dan Perlengkapan Kantor																		
			Jumlah Paket Peralatan dan Perlengkapan Kantor yang Disediakan	1 Paket			1 Paket	1 Paket	19.999.300,00	19.999.300,00	19.999.300,00	Kota Bogor, Bogor Selatan, Pamoyanan	PENDAPATAN ASLI DAERAH (PAD)	-	Reformasi Birokrasi			25.000.000,00	KECAMATAN BOGOR SELATAN	
	2 13 01 2.06 0003	Penyediaan Peralatan Rumah Tangga																		
			Jumlah Paket Peralatan Rumah Tangga yang	1 Paket			1 Paket	1 Paket	6.982.000,00	6.982.000,00	6.982.000,00	Kota Bogor, Bogor Selatan, Pamoyanan	PENDAPATAN ASLI DAERAH	-	Reformasi Birokrasi			12.000.000,00	KECAMATAN BOGOR SELATAN	
	2 13 01 2.06 0004	Penyediaan Bahan Logistik Kantor																		
			Jumlah Paket Bahan Logistik Kantor yang	11 Paket			11 Paket	11 Paket	79.980.000,00	79.980.000,00	79.980.000,00	Kota Bogor, Bogor Selatan, Pamoyanan	PENDAPATAN ASLI DAERAH	-	Reformasi Birokrasi			85.000.000,00	KECAMATAN BOGOR SELATAN	
	2 13 01 2.06 0005	Penyediaan Barang Cetak dan Penggandaan																		
			Jumlah Paket Barang Cetak dan Penggandaan yang	1 Paket			1 Paket	1 Paket	3.000.000,00	3.000.000,00	3.000.000,00	Kota Bogor, Bogor Selatan, Pamoyanan	PENDAPATAN ASLI DAERAH (PAD)	-	Reformasi Birokrasi			8.000.000,00	KECAMATAN BOGOR SELATAN	
7			UNSUR KEWILAYAHAN							541.186.208,00	541.200.000,00	541.200.000,00							575.000.000,00	
7	01		KECAMATAN							541.186.208,00	541.200.000,00	541.200.000,00							575.000.000,00	
293	7 01 03	PROGRAM PEMBERDAYAAN MASYARAKAT DESA DAN KELURAHAN	1. Pelayanan administrasi di tingkat kelurahan 2. Partisipasi masyarakat dalam pelaksanaan musrenbang di tingkat kelurahan 3. Optimalisasi	100 % 100% 100%			100 % 100% 100%	100 % 100% 100%	541.186.208,00	541.200.000,00	541.200.000,00							575.000.000,00		
	7 01 03 2.02	Kegiatan Pemberdayaan Kelurahan	Persentase keterlibatan masyarakat dalam perencanaan	100 %			100 %	100 %	541.186.208,00	541.200.000,00	541.200.000,00			-	Peningkatan Kualitas Hidup Masyarakat	Kelurahan Pamoyanan		575.000.000,00	KECAMATAN BOGOR SELATAN	
	7 01 03 2.02 0001	Peningkatan Partisipasi Masyarakat dalam Forum Musyawarah Perencanaan Pembangunan di Kelurahan																		
			Jumlah Lembaga Kemasyarakatan yang Berpartisipasi dalam Forum Musyawarah Perencanaan	3 Lembaga Kemasyarakatan			3 Lembaga Kemasyarakatan	3 Lembaga Kemasyarakatan	10.000.000,00	10.000.000,00	10.000.000,00	Kota Bogor, Bogor Selatan, Pamoyanan	PENDAPATAN ASLI DAERAH (PAD)	-	Peningkatan Kualitas Hidup Masyarakat			15.000.000,00	KECAMATAN BOGOR SELATAN	
	7 01 03 2.02 0002	Pembangunan Sarana dan Prasarana Kelurahan																		
			Jumlah Sarana dan Prasarana Kelurahan yang Terbangun	32 Unit			32 Unit	32 Unit	230.586.208,00	230.600.000,00	230.600.000,00	Kota Bogor, Bogor Selatan, Pamoyanan	DAU Tambahan Dukungan Pendanaan Bagi Kelurahan	-	Peningkatan Kualitas Hidup Masyarakat			250.000.000,00	KECAMATAN BOGOR SELATAN	
	7 01 03 2.02 0003	Pemberdayaan Masyarakat di Kelurahan																		
			Jumlah Pokmas dan Ormas yang Melaksanakan	3 Pokmas / Ormas			3 Pokmas / Ormas	3 Pokmas / Ormas	300.600.000,00	300.600.000,00	300.600.000,00	Kota Bogor, Bogor Selatan, Pamoyanan	PENDAPATAN ASLI DAERAH (PAD)	-	Peningkatan Kualitas Hidup Masyarakat			310.000.000,00	KECAMATAN BOGOR SELATAN	
			KELURAHAN RANCAMAYA							431.168.000,00	431.678.600,00	431.678.600,00							472.500.000,00	
	2		URUSAN PEMERINTAHAN WAJIB YANG TIDAK BERKAITAN DENGAN PELAYANAN DASAR							85.978.600,00	85.978.600,00	85.978.600,00							102.500.000,00	
	2 13		URUSAN PEMERINTAHAN BIDANG PEMBERDAYAAN MASYARAKAT DAN DESA							85.978.600,00	85.978.600,00	85.978.600,00							102.500.000,00	
294	2 13 01	PROGRAM PENUNJANG URUSAN PEMERINTAHAN DAERAH KABUPATEN/KOTA	1. Nilai rata-rata Indeks Kepuasan Masyarakat terhadap Pelayanan Lingkup Perangkat Daerah 2. Nilai Akuntabilitas Kinerja Instansi Pemerintah Lingkup	3.50 point A Point			3.50 point A Point	3.50 point A Point	85.978.600,00	85.978.600,00	85.978.600,00							102.500.000,00		
	2 13 01 2.06	Administrasi Umum Perangkat Daerah	Persentase Pemenuhan Kebutuhan Operasional Perangkat Daerah	100 %			100 %	100 %	85.978.600,00	85.978.600,00	85.978.600,00			-	Reformasi Birokrasi	Kelurahan Rancamaya		102.500.000,00	KECAMATAN BOGOR SELATAN	
	2 13 01 2.06 0002	Penyediaan Peralatan dan Perlengkapan Kantor																		
			Jumlah Paket Peralatan dan Perlengkapan Kantor yang Disediakan	2 Paket			2 Paket	2 Paket	19.998.600,00	19.998.600,00	19.998.600,00	Kota Bogor, Bogor Selatan, Rancamaya	PENDAPATAN ASLI DAERAH (PAD)	-	Reformasi Birokrasi			25.000.000,00	KECAMATAN BOGOR SELATAN	
	2 13 01 2.06 0003	Penyediaan Peralatan Rumah Tangga																		

No	Kode	Urusan / Bidang Urusan / Program / Kegiatan / Sub Kegiatan	Indikator Program / Kegiatan / Sub Kegiatan	Target Akhir Periode Renstra OPD	Realisasi Capaian RENJA OPD Tahun 2022	Prakiraan Capaian Target RENJA OPD Tahun 2023	Capaian Kinerja Dan Kerangka Pendanaan					Lokasi	Sumber Dana	Prioritas		Kelompok Sasaran	Prakiraan Maju Rencana Tahun 2025		Perangkat Daerah Penanggung Jawab
							Target 2024		Pagu Indikatif (Rp)					Nasional	Daerah		Target	Pagu Indikatif (Rp)	
							Sebelum	Sesudah	RKPD 2024	APBD 2024	RKPD Perubahan 2024								
1	2	3	4	5	6	7	8	9	10	11	12	13	14	15	16	17	18	19	20
			Jumlah Paket Peralatan Rumah Tangga yang	2 Paket			2 Paket	2 Paket	5.000.000,00	5.000.000,00	5.000.000,00	Kota Bogor, Bogor Selatan, Rancamaya	PENDAPATAN ASLI DAERAH	-	Reformasi Birokrasi			10.000.000,00	KECAMATAN BOGOR SELATAN
2	13	01	2.06	0004	Penyediaan Bahan Logistik Kantor														
			Jumlah Paket Bahan Logistik Kantor yang	2 Paket			2 Paket	2 Paket	58.980.000,00	58.980.000,00	58.980.000,00	Kota Bogor, Bogor Selatan, Rancamaya	PENDAPATAN ASLI DAERAH	-	Reformasi Birokrasi			65.000.000,00	KECAMATAN BOGOR SELATAN
2	13	01	2.06	0005	Penyediaan Barang Cetak dan Penggandaan														
			Jumlah Paket Barang Cetak dan Penggandaan yang	2 Paket			2 Paket	2 Paket	2.000.000,00	2.000.000,00	2.000.000,00	Kota Bogor, Bogor Selatan, Rancamaya	PENDAPATAN ASLI DAERAH (PAD)	-	Reformasi Birokrasi			2.500.000,00	KECAMATAN BOGOR SELATAN
7					UNSUR KEWILAYAHAN				345.189.400,00	345.700.000,00	345.700.000,00							370.000.000,00	
7	01				KECAMATAN				345.189.400,00	345.700.000,00	345.700.000,00							370.000.000,00	
295	7	01	03		PROGRAM PEMBERDAYAAN MASYARAKAT DESA DAN KELURAHAN				345.189.400,00	345.700.000,00	345.700.000,00							370.000.000,00	
					1. Pelayanan administrasi di tingkat kelurahan	100 %			100%	100%									
					2. Partisipasi masyarakat dalam pelaksanaan musrenbang di tingkat kelurahan	100%			100%	100%									
					3. Optimalisasi	100%			100%	100%									
7	01	03	2.02		Kegiatan Pemberdayaan Kelurahan	Persentase keterlibatan masyarakat dalam perencanaan	100 %												
							100 %	100 %	345.189.400,00	345.700.000,00	345.700.000,00				Peningkatan Kualitas Hidup Masyarakat	Kelurahan Rancamaya		370.000.000,00	KECAMATAN BOGOR SELATAN
7	01	03	2.02	0001	Peningkatan Partisipasi Masyarakat dalam Forum Musyawarah Perencanaan Pembangunan di Kelurahan														
					Jumlah Lembaga Kemasyarakatan yang Berpartisipasi dalam Forum Musyawarah Perencanaan	1 Lembaga Kemasyarakatan													
							1 Lembaga Kemasyarakatan	1 Lembaga Kemasyarakatan	10.000.000,00	10.000.000,00	10.000.000,00	Kota Bogor, Bogor Selatan, Rancamaya	PENDAPATAN ASLI DAERAH (PAD)	-	Peningkatan Kualitas Hidup Masyarakat			15.000.000,00	KECAMATAN BOGOR SELATAN
7	01	03	2.02	0002	Pembangunan Sarana dan Prasarana Kelurahan														
					Jumlah Sarana dan Prasarana Kelurahan yang Terbangun	3 Unit													
							3 Unit	3 Unit	162.389.400,00	162.900.000,00	162.900.000,00	Kota Bogor, Bogor Selatan, Rancamaya	DAU Tambahan Dukungan Pendanaan Bagi Kelurahan	-	Peningkatan Kualitas Hidup Masyarakat			175.000.000,00	KECAMATAN BOGOR SELATAN
7	01	03	2.02	0003	Pemberdayaan Masyarakat di Kelurahan														
					Jumlah Pokmas dan Ormas yang Melaksanakan	0 Pokmas / Ormas													
							0 Pokmas / Ormas	0 Pokmas / Ormas	172.800.000,00	172.800.000,00	172.800.000,00	Kota Bogor, Bogor Selatan, Rancamaya	PENDAPATAN ASLI DAERAH (PAD)	-	Peningkatan Kualitas Hidup Masyarakat			180.000.000,00	KECAMATAN BOGOR SELATAN
2					KELURAHAN RANGGAMEKAR				604.575.200,00	604.550.000,00	604.550.000,00							636.100.000,00	
2					URUSAN PEMERINTAHAN WAJIB YANG TIDAK BERKAITAN DENGAN PELAYANAN DASAR				98.000.000,00	98.000.000,00	98.000.000,00							105.100.000,00	
2	13				URUSAN PEMERINTAHAN BIDANG PEMBERDAYAAN MASYARAKAT DAN DESA				98.000.000,00	98.000.000,00	98.000.000,00							105.100.000,00	
296	2	13	01		PROGRAM PENUNJANG URUSAN PEMERINTAHAN DAERAH KABUPATEN/KOTA				98.000.000,00	98.000.000,00	98.000.000,00							105.100.000,00	
					1. Nilai rata-rata Indeks Kepuasan Masyarakat terhadap Pelayanan Lingkup Perangkat Daerah	3.50 point A Point			3.50 point A Point	3.50 point A Point									
					2. Nilai Akuntabilitas Kinerja Instansi Pemerintah Lingkup	100 %			100 %	100 %									
2	13	01	2.06		Administrasi Umum Perangkat Daerah	Persentase Pemenuhan Kebutuhan Operasional Perangkat Daerah	100 %												
							100 %	100 %	98.000.000,00	98.000.000,00	98.000.000,00				Reformasi Birokrasi	Kelurahan Ranggamekar		105.100.000,00	KECAMATAN BOGOR SELATAN
2	13	01	2.06	0002	Penyediaan Peralatan dan Perlengkapan Kantor														
					Jumlah Paket Peralatan dan Perlengkapan Kantor yang Disediakan	1 Paket													
							1 Paket	1 Paket	20.000.000,00	20.000.000,00	20.000.000,00	Kota Bogor, Bogor Selatan, Ranggamekar	PENDAPATAN ASLI DAERAH (PAD)	-	Reformasi Birokrasi			21.000.000,00	KECAMATAN BOGOR SELATAN
2	13	01	2.06	0003	Penyediaan Peralatan Rumah Tangga														
					Jumlah Paket Peralatan Rumah Tangga yang	1 Paket													
							1 Paket	1 Paket	7.000.000,00	7.000.000,00	7.000.000,00	Kota Bogor, Bogor Selatan,	PENDAPATAN ASLI DAERAH	-	Reformasi Birokrasi			12.000.000,00	KECAMATAN BOGOR SELATAN
2	13	01	2.06	0004	Penyediaan Bahan Logistik Kantor														
					Jumlah Paket Bahan Logistik Kantor yang	1 Paket													
							1 Paket	1 Paket	68.000.000,00	68.000.000,00	68.000.000,00	Kota Bogor, Bogor Selatan,	PENDAPATAN ASLI DAERAH	-	Reformasi Birokrasi			69.000.000,00	KECAMATAN BOGOR SELATAN
2	13	01	2.06	0005	Penyediaan Barang Cetak dan Penggandaan														
					Jumlah Paket Barang Cetak dan Penggandaan yang	1 Paket													
							1 Paket	1 Paket	3.000.000,00	3.000.000,00	3.000.000,00	Kota Bogor, Bogor Selatan, Ranggamekar	PENDAPATAN ASLI DAERAH (PAD)	-	Reformasi Birokrasi			3.100.000,00	KECAMATAN BOGOR SELATAN
7					UNSUR KEWILAYAHAN				506.575.200,00	506.550.000,00	506.550.000,00							531.000.000,00	
7	01				KECAMATAN				506.575.200,00	506.550.000,00	506.550.000,00							531.000.000,00	

No	Kode	Urusan / Bidang Urusan / Program / Kegiatan / Sub Kegiatan	Indikator Program / Kegiatan / Sub Kegiatan	Target Akhir Periode Renstra OPD	Realisasi Capaian RENJA OPD Tahun 2022	Prakiraan Capaian Target RENJA OPD Tahun 2023	Capaian Kinerja Dan Kerangka Pendanaan					Lokasi	Sumber Dana	Prioritas		Kelompok Sasaran	Prakiraan Maju Rencana Tahun 2025		Perangkat Daerah Penanggung Jawab						
							Target 2024		Pagu Indikatif (Rp)					Nasional	Daerah		Target	Pagu Indikatif (Rp)							
							Sebelum	Sesudah	RKPD 2024	APBD 2024	RKPD Perubahan 2024														
1	2	3	4	5	6	7	8	9	10	11	12	13	14	15	16	17	18	19	20						
297	7 01 03	PROGRAM PEMBERDAYAAN MASYARAKAT DESA DAN KELURAHAN	1. Pelayanan administrasi di tingkat kelurahan 2. Partisipasi masyarakat dalam pelaksanaan musrenbang di tingkat kelurahan 3. Optimalisasi	100 % 100% 100%			100 % 100% 100%	100 % 100% 100%	506.575.200,00 506.575.200,00 506.575.200,00	506.550.000,00 506.550.000,00 506.550.000,00	506.550.000,00 506.550.000,00 506.550.000,00							531.000.000,00 531.000.000,00 531.000.000,00							
7	01 03 2.02	Kegiatan Pemberdayaan Kelurahan	Persentase keterlibatan masyarakat dalam perencanaan	100 %			100 %	100 %	506.575.200,00	506.550.000,00	506.550.000,00			-	Peningkatan Kualitas Hidup Masyarakat	Kelurahan Ranggamekar		531.000.000,00	KECAMATAN BOGOR SELATAN						
7	01 03 2.02 0002	Peningkatan Partisipasi Masyarakat dalam Forum Musyawarah Perencanaan Pembangunan di Kelurahan																							
			Jumlah Lembaga Kemasyarakatan yang Berpartisipasi dalam Forum Musyawarah Perencanaan	1 Lembaga Kemasyarakatan			1 Lembaga Kemasyarakatan	3 Lembaga Kemasyarakatan	10.000.000,00	10.000.000,00	10.000.000,00	Kota Bogor, Bogor Selatan, Ranggamekar	PENDAPATAN ASLI DAERAH (PAD)	-	Peningkatan Kualitas Hidup Masyarakat			11.000.000,00	KECAMATAN BOGOR SELATAN						
7	01 03 2.02 0002	Pembangunan Sarana dan Prasarana Kelurahan																							
			Jumlah Sarana dan Prasarana Kelurahan yang Terbangun	3 Unit			3 Unit	3 Unit	209.775.200,00	209.750.000,00	209.750.000,00	Kota Bogor, Bogor Selatan, Ranggamekar	DAU Tambahan Dukungan Pendanaan Bagi Kelurahan	-	Peningkatan Kualitas Hidup Masyarakat			225.000.000,00	KECAMATAN BOGOR SELATAN						
7	01 03 2.02 0003	Pemberdayaan Masyarakat di Kelurahan																							
			Jumlah Pokmas dan Ormas yang Melaksanakan	3 Pokmas / Ormas			3 Pokmas / Ormas	3 Pokmas / Ormas	286.800.000,00	286.800.000,00	286.800.000,00	Kota Bogor, Bogor Selatan, Ranggamekar	PENDAPATAN ASLI DAERAH (PAD)	-	Peningkatan Kualitas Hidup Masyarakat			295.000.000,00	KECAMATAN BOGOR SELATAN						
KECAMATAN BOGOR TIMUR									15.260.851.530,00	17.095.668.144,00	18.977.410.457,00								19.377.137.577,00						
URUSAN PEMERINTAHAN WAJIB YANG TIDAK BERKAITAN DENGAN PELAYANAN DASAR									6.600.000,00	6.600.000,00	6.600.000,00								6.600.000,00						
2	13	URUSAN PEMERINTAHAN BIDANG PEMBERDAYAAN MASYARAKAT DAN DESA																	6.600.000,00	6.600.000,00	6.600.000,00			6.600.000,00	
298	2 13 05	PROGRAM PEMBERDAYAAN LEMBAGA KEMASYARAKATAN, LEMBAGA ADAT DAN MASYARAKAT HUKUM ADAT	1.persentase lembaga kemasyarat yg aktif di kelurahan 2. persentase lembaga kemasyarat (LPM, RT, RW) Tingkat kecamatan yang aktif	75 % 75%			75 % 75%	75 % 75%	6.600.000,00	6.600.000,00	6.600.000,00							6.600.000,00							
2	13 05 2.01	Pemberdayaan Lembaga Kemasyarakatan yang Bergerak di Bidang Pemberdayaan Desa dan Lembaga Adat Tingkat Daerah Kabupaten/Kota serta Pemberdayaan Masyarakat Hukum Adat yang Masyarakat Pelakunya Hukum Adat	Presentase Lembaga Kemasyarakatan (LPM,RW, RT) Tingkat Kecamatan	100 %			100 %	100 %	6.600.000,00	6.600.000,00	6.600.000,00			-	Peningkatan Kualitas Hidup Masyarakat	FK LPM Kecamatan Bogor Timur		6.600.000,00	KECAMATAN BOGOR TIMUR						
2	13 05 2.01 0003	Peningkatan Kapasitas Kelembagaan Lembaga Kemasyarakatan Desa/Kelurahan (RT, RW, PKK, Posyandu, LPM, dan Karang Taruna), Lembaga Adat Desa/Kelurahan dan Masyarakat Hukum Adat																							
			Jumlah Lembaga Kemasyarakatan Desa/Kelurahan (RT, RW, PKK, Posyandu, LPM, dan Karang Taruna), Lembaga Adat Desa/Kelurahan dan Masyarakat Hukum Adat yang Ditingkatkan	1 Lembaga			1 Lembaga	1 Lembaga	6.600.000,00	6.600.000,00	6.600.000,00	Kota Bogor, Bogor Timur, Semua Kel/Desa	PENDAPATAN ASLI DAERAH (PAD)	-	Peningkatan Kualitas Hidup Masyarakat			6.600.000,00	KECAMATAN BOGOR TIMUR						
7	01	UNSUR KEWILAYAHAN																	15.254.251.530,00	17.089.068.144,00	18.970.810.457,00			19.370.537.577,00	
7	01	KECAMATAN																	15.254.251.530,00	17.089.068.144,00	18.970.810.457,00			19.370.537.577,00	
299	7 01 01	PROGRAM PENUNJANG URUSAN PEMERINTAHAN DAERAH KABUPATEN/KOTA	1. Nilai rata-rata Indeks Kepuasan Masyarakat terhadap Pelayanan Lingkup Perangkat Daerah 2. Nilai Akuntabilitas Kinerja Instansi Pemerintah Lingkup	3.50 point A Point			3.50 point A Point	3.50 point A Point	14.765.555.330,00	16.610.372.044,00	18.492.114.357,00							18.881.840.977,00							
7	01 01 2.01	Perencanaan, Penganggaran, dan Evaluasi Kinerja Perangkat Daerah	Nilai Akuntabilitas Kinerja Instansi Pemerintah Lingkup Perangkat Daerah Kepulauan Masyarakat	A Point			A Point	A Point	47.199.000,00	47.199.000,00	47.199.000,00			-	Reformasi Birokrasi	Aparatur Kecamatan, Kelurahan dan Instansi Vertikal Terkait		47.199.000,00	KECAMATAN BOGOR TIMUR						
7	01 01 2.01 0001	Penyusunan Dokumen Perencanaan Perangkat Daerah																							
			Jumlah Dokumen Perencanaan Perangkat	5 Dokumen			5 Dokumen	5 Dokumen	2.850.000,00	2.850.000,00	2.850.000,00	Kota Bogor, Bogor Timur, Semua	PENDAPATAN ASLI DAERAH	-	Reformasi Birokrasi			2.850.000,00	KECAMATAN BOGOR TIMUR						
7	01 01 2.01 0006	Koordinasi dan Penyusunan Laporan Capaian Kinerja dan Ikhtisar Realisasi Kinerja SKPD																							

No	Kode	Urusan / Bidang Urusan / Program / Kegiatan / Sub Kegiatan	Indikator Program / Kegiatan / Sub Kegiatan	Target Akhir Periode Renstra OPD	Realisasi Capaian RENJA OPD Tahun 2022	Prakiraan Capaian Target RENJA OPD Tahun 2023	Capaian Kinerja Dan Kerangka Pendanaan					Lokasi	Sumber Dana	Prioritas		Kelompok Sasaran	Prakiraan Maju Rencana Tahun 2025		Perangkat Daerah Penanggung Jawab				
							Target 2024		Pagu Indikatif (Rp)					Nasional	Daerah		Target	Pagu Indikatif (Rp)					
							Sebelum	Sesudah	RKPD 2024	APBD 2024	RKPD Perubahan 2024												
1	2	3	4	5	6	7	8	9	10	11	12	13	14	15	16	17	18	19	20				
			Jumlah Laporan Capaian Kinerja dan Ikhtisar Realisasi Kinerja SKPD dan Laporan Hasil Koordinasi Penyusunan Laporan Capaian Kinerja	5 Laporan			5 Laporan	5 Laporan	44.349.000,00	44.349.000,00	43.972.200,00	Kota Bogor, Bogor Timur, Semua Kel/Desa	PENDAPATAN ASLI DAERAH (PAD)	-	Reformasi Birokrasi			44.349.000,00	KECAMATAN BOGOR TIMUR				
7	01	01	2.02		Administrasi Keuangan Perangkat Daerah	Persentase Pemenuhan Gaji dan Tunjangan ASN	100 %			100 %	100 %	10.611.107.630,00	11.468.756.164,00	11.468.756.164,00					13.608.680.077,00	KECAMATAN BOGOR TIMUR			
7	01	01	2.02	0001	Penyediaan Gaji dan Tunjangan ASN																		
					Jumlah Orang yang Menerima Gaji dan Tunjangan ASN	12 Orang/bulan				12 Orang/bulan	56 / 12 Orang/bulan	10.559.046.630,00	11.416.398.464,00	13.556.322.377,00	Kota Bogor, Bogor Timur, Semua Kel/Desa	PENDAPATAN ASLI DAERAH (PAD) Dana Transfer	-	Reformasi Birokrasi			13.556.322.377,00	KECAMATAN BOGOR TIMUR	
7	01	01	2.02	0005	Koordinasi dan Penyusunan Laporan Keuangan Akhir Tahun SKPD																		
					Jumlah Laporan Keuangan Akhir Tahun SKPD dan Laporan Hasil Koordinasi Penyusunan	1 Laporan				1 Laporan	1 Laporan	2.801.000,00	2.801.000,00	2.801.000,00	Kota Bogor, Semua Kecamatan, Semua Kel/Desa	PENDAPATAN ASLI DAERAH (PAD)	-	Reformasi Birokrasi			2.801.000,00	KECAMATAN BOGOR TIMUR	
7	01	01	2.02	0007	Koordinasi dan Penyusunan Laporan Keuangan Bulanan/ Triwulanan/ Semesteran SKPD																		
					Jumlah Laporan Keuangan Bulanan/ Triwulanan/ Semesteran SKPD dan Laporan Koordinasi Penyusunan Laporan Keuangan Bulanan/Triwulanan/Sem	12 Laporan				12 Laporan	12 Laporan	49.260.000,00	49.556.700,00	49.556.700,00	Kota Bogor, Bogor Timur, Semua Kel/Desa	PENDAPATAN ASLI DAERAH (PAD)	-	Reformasi Birokrasi			49.556.700,00	KECAMATAN BOGOR TIMUR	
7	01	01	2.06		Administrasi Umum Perangkat Daerah	Persentase pemenuhan kebutuhan operasional perangkat daerah	100 %			100 %	100 %	2.413.776.100,00	2.362.289.200,00	2.362.289.200,00			Memperkuat Stabilitas Polhukhankam Dan Transformasi Pelayanan Publik	Reformasi Birokrasi	Aparatur Kecamatan, Kelurahan dan Instansi Vertikal Terkait			2.411.344.100,00	KECAMATAN BOGOR TIMUR
7	01	01	2.06	0001	Penyediaan Komponen Instalasi Listrik/Penerangan Bangunan Kantor																		
					Jumlah Paket Komponen Instalasi Listrik/Penerangan Bangunan Kantor yang Disediakan	1 Paket				1 Paket	1 Paket	11.588.500,00	11.588.500,00	11.588.500,00	Kota Bogor, Bogor Timur, Semua Kel/Desa	PENDAPATAN ASLI DAERAH (PAD)	Memperkuat Stabilitas Polhukhankam Dan Transformasi Pelayanan Publik	Reformasi Birokrasi			11.588.500,00	KECAMATAN BOGOR TIMUR	
7	01	01	2.06	0002	Penyediaan Peralatan dan Perlengkapan Kantor																		
					Jumlah Paket Peralatan dan Perlengkapan Kantor yang Disediakan	1 Paket				1 Paket	19 Paket	1.554.096.800,00	1.100.923.600,00	937.933.300,00	Kota Bogor, Semua Kecamatan, Semua Kel/Desa	PENDAPATAN ASLI DAERAH (PAD)	Memperkuat Stabilitas Polhukhankam Dan Transformasi Pelayanan Publik	Reformasi Birokrasi			1.110.690.000,00	KECAMATAN BOGOR TIMUR	
7	01	01	2.06	0003	Penyediaan Peralatan Rumah Tangga																		
					Jumlah Paket Peralatan Rumah Tangga yang Disediakan	1 Paket				1 Paket	1 Paket	18.345.400,00	18.345.400,00	18.345.400,00	Kota Bogor, Semua Kecamatan, Semua Kel/Desa	PENDAPATAN ASLI DAERAH (PAD)	Memperkuat Stabilitas Polhukhankam Dan Transformasi Pelayanan Publik	Reformasi Birokrasi			18.345.400,00	KECAMATAN BOGOR TIMUR	
7	01	01	2.06	0004	Penyediaan Bahan Logistik Kantor																		
					Jumlah Paket Bahan Logistik Kantor yang Disediakan	5 Paket				5 Paket	5 Paket	464.700.400,00	474.510.400,00	474.510.400,00	Kota Bogor, Semua Kecamatan, Semua Kel/Desa	PENDAPATAN ASLI DAERAH (PAD)	Memperkuat Stabilitas Polhukhankam Dan Transformasi Pelayanan Publik	Reformasi Birokrasi			474.600.400,00	KECAMATAN BOGOR TIMUR	
7	01	01	2.06	0005	Penyediaan Barang Cetak dan Penggandaan																		
					Jumlah Paket Barang Cetak dan Penggandaan yang Disediakan	1 Paket				1 Paket	1 Paket	79.995.000,00	40.877.300,00	40.877.300,00	Kota Bogor, Semua Kecamatan, Semua Kel/Desa	PENDAPATAN ASLI DAERAH (PAD)	Memperkuat Stabilitas Polhukhankam Dan Transformasi Pelayanan Publik	Reformasi Birokrasi			80.071.800,00	KECAMATAN BOGOR TIMUR	

No	Kode	Urusan / Bidang Urusan / Program / Kegiatan / Sub Kegiatan	Indikator Program / Kegiatan / Sub Kegiatan	Target Akhir Periode Renstra OPD	Realisasi Capaian RENJA OPD Tahun 2022	Prakiraan Capaian Target RENJA OPD Tahun 2023	Capaian Kinerja Dan Kerangka Pendanaan					Lokasi	Sumber Dana	Prioritas		Kelompok Sasaran	Prakiraan Maju Rencana Tahun 2025		Perangkat Daerah Penanggung Jawab
							Target 2024		Pagu Indikatif (Rp)					Nasional	Daerah		Target	Pagu Indikatif (Rp)	
							Sebelum	Sesudah	RKPD 2024	APBD 2024	RKPD Perubahan 2024								
1	2	3	4	5	6	7	8	9	10	11	12	13	14	15	16	17	18	19	20
			Jumlah Laporan Peningkatan Efektifitas Pelaksanaan Pelayanan kepada Masyarakat di	2 Laporan			2 Laporan	2 Laporan	22.473.600,00	22.473.600,00	22.473.600,00	Kota Bogor, Semua Kecamatan, Semua Kel/Desa	PENDAPATAN ASLI DAERAH (PAD)	-	Reformasi Birokrasi			22.473.600,00	KECAMATAN BOGOR TIMUR
301	7 01 03	PROGRAM PEMBERDAYAAN MASYARAKAT DESA	Optimalisasi Pemberdayaan Masyarakat Tingkat	100 %			100 %	100 %	249.072.800,00	239.072.700,00	239.072.700,00							249.073.000,00	
	7 01 03 2.03	Pemberdayaan Lembaga Kemasyarakatan Tingkat Kecamatan	Terlaksananya pemberdayaan lembaga kemasyarakatan tingkat	100 %			100 %	100 %	249.072.800,00	239.072.700,00	239.072.700,00			-	Peningkatan Kualitas Hidup Masyarakat	Aparatur Kecamatan, Kelurahan dan Instansi Vertikal Terkait		249.073.000,00	KECAMATAN BOGOR TIMUR
	7 01 03 2.03 0001	Penyelenggaraan Lembaga Kemasyarakatan																	
			Jumlah Lembaga Kemasyarakatan yang Diselenggarakan	1 Lembaga Kemasyarakatan			1 Lembaga Kemasyarakatan	1 Lembaga Kemasyarakatan	77.914.800,00	77.914.800,00	77.914.800,00	Kota Bogor, Semua Kecamatan, Semua Kel/Desa	PENDAPATAN ASLI DAERAH (PAD)	-	Peningkatan Kualitas Hidup Masyarakat			77.915.000,00	KECAMATAN BOGOR TIMUR
	7 01 03 2.03 0002	Peningkatan Kapasitas Lembaga Kemasyarakatan																	
			Jumlah Lembaga Kemasyarakatan yang Ditingkatkan	1 Lembaga Kemasyarakatan			1 Lembaga Kemasyarakatan	1 Lembaga Kemasyarakatan	90.685.000,00	80.685.000,00	80.685.000,00	Kota Bogor, Semua Kecamatan, Semua Kel/Desa	PENDAPATAN ASLI DAERAH (PAD)	-	Peningkatan Kualitas Hidup Masyarakat			90.685.000,00	KECAMATAN BOGOR TIMUR
	7 01 03 2.03 0004	Fasilitasi Pengembangan Usaha Ekonomi Masyarakat																	
			Jumlah Laporan Fasilitasi Pengembangan Usaha Ekonomi Masyarakat	2 Laporan			2 Laporan	2 Laporan	60.804.800,00	60.804.700,00	60.804.700,00	Kota Bogor, Bogor Timur, Semua Kel/Desa	PENDAPATAN ASLI DAERAH (PAD)	-	Peningkatan Kualitas Hidup Masyarakat			60.804.800,00	KECAMATAN BOGOR TIMUR
	7 01 03 2.03 0005	Fasilitasi Pemanfaatan Teknologi Tepat Guna																	
			Jumlah Laporan Fasilitasi Pemanfaatan Teknologi Tepat Guna	4 Laporan			4 Laporan	4 Laporan	19.668.200,00	19.668.200,00	19.668.200,00	Kota Bogor, Bogor Timur, Semua Kel/Desa	PENDAPATAN ASLI DAERAH (PAD)	-	Peningkatan Kualitas Hidup Masyarakat			19.668.200,00	KECAMATAN BOGOR TIMUR
302	7 01 04	PROGRAM KOORDINASI KETENTRAMAN DAN KETERTIBAN UMUM	Presentase gangguan ketentraman dan ketertiban umum yang diselesaikan di tingkat	90 %			90 %	90 %	73.999.800,00	73.999.800,00	73.999.800,00							74.000.000,00	
	7 01 04 2.01	Koordinasi Upaya Penyelenggaraan Ketenteraman dan Ketertiban Umum	Presentase gangguan ketentraman dan ketertiban umum yang diselesaikan di tingkat	90 %			90 %	90 %	73.999.800,00	73.999.800,00	73.999.800,00			-	Peningkatan Kualitas Hidup Masyarakat	Aparatur Kecamatan, Kelurahan dan Instansi Vertikal Terkait		74.000.000,00	KECAMATAN BOGOR TIMUR
	7 01 04 2.01 0001	Sinergitas dengan Kepolisian Negara Republik Indonesia, Tentara Nasional Indonesia dan Instansi Vertikal di Wilayah Kecamatan																	
			Jumlah Laporan Hasil Sinergitas dengan Kepolisian Negara Republik Indonesia, Tentara Nasional	3 Laporan			3 Laporan	3 Laporan	73.999.800,00	73.999.800,00	73.999.800,00	Kota Bogor, Bogor Timur, Semua Kel/Desa	PENDAPATAN ASLI DAERAH (PAD)	-	Peningkatan Kualitas Hidup Masyarakat			74.000.000,00	KECAMATAN BOGOR TIMUR
									850.179.800,00	858.807.700,00	858.807.700,00							848.014.700,00	
2			KELURAHAN BARANANGSIANG						112.324.800,00	112.324.800,00	112.324.800,00							101.339.800,00	
			URUSAN PEMERINTAHAN WAJIB YANG TIDAK BERKAITAN DENGAN PELAYANAN DASAR						112.324.800,00	112.324.800,00	112.324.800,00							101.339.800,00	
2	13		URUSAN PEMERINTAHAN BIDANG PEMBERDAYAAN MASYARAKAT DAN DESA						112.324.800,00	112.324.800,00	112.324.800,00							101.339.800,00	
303	2 13 01	PROGRAM PENUNJANG URUSAN PEMERINTAHAN DAERAH KABUPATEN/KOTA	1. Nilai rata-rata Indeks Kepuasan Masyarakat terhadap Pelayanan Lingkup Perangkat Daerah 2. Nilai Akuntabilitas Kinerja Instansi Pemerintah Lingkup	3.50 point A Point			3.50 point A Point	3.50 point A Point	112.324.800,00	112.324.800,00	112.324.800,00							101.339.800,00	
	2 13 01 2.06	Administrasi Umum Perangkat Daerah	Persentase pemenuhan kebutuhan operasional perangkat daerah	100 %			100 %	100 %	112.324.800,00	112.324.800,00	112.324.800,00			-	Reformasi Birokrasi	Aparatur Kecamatan, Kelurahan dan Instansi Vertikal Terkait		101.339.800,00	KECAMATAN BOGOR TIMUR
	2 13 01 2.06 0001	Penyediaan komponen Instalasi Listrik/Penerangan Bangunan Kantor																	
			Jumlah Paket Komponen Instalasi Listrik/Penerangan Bangunan Kantor yang	1 Paket			1 Paket	1 Paket	4.766.800,00	4.766.800,00	4.766.800,00	Kota Bogor, Bogor Timur, Baranangsiang	PENDAPATAN ASLI DAERAH (PAD)	-	Reformasi Birokrasi			0,00	KECAMATAN BOGOR TIMUR
	2 13 01 2.06 0002	Penyediaan Peralatan dan Perlengkapan Kantor																	
			Jumlah Paket Peralatan dan Perlengkapan Kantor yang Disediakan	1 Paket			1 Paket	1 Paket	6.218.200,00	6.218.200,00	6.218.200,00	Kota Bogor, Bogor Timur, Baranangsiang	PENDAPATAN ASLI DAERAH (PAD)	-	Reformasi Birokrasi			0,00	KECAMATAN BOGOR TIMUR
	2 13 01 2.06 0003	Penyediaan Peralatan Rumah Tangga																	
			Jumlah Paket Peralatan Rumah Tangga yang	1 Paket			1 Paket	1 Paket	2.754.500,00	2.754.500,00	2.754.500,00	Kota Bogor, Bogor Timur, Baranangsiang	PENDAPATAN ASLI DAERAH (PAD)	-	Reformasi Birokrasi			2.754.500,00	KECAMATAN BOGOR TIMUR
	2 13 01 2.06 0004	Penyediaan Bahan Logistik Kantor																	
			Jumlah Paket Bahan Logistik Kantor yang	1 Paket			1 Paket	1 Paket	95.420.000,00	95.420.000,00	95.420.000,00	Kota Bogor, Bogor Timur, Baranangsiang	PENDAPATAN ASLI DAERAH (PAD)	-	Reformasi Birokrasi			95.420.000,00	KECAMATAN BOGOR TIMUR
	2 13 01 2.06 0005	Penyediaan Barang Cetak dan Penggandaan																	
			Jumlah Paket Barang Cetak dan Penggandaan yang	1 Paket			1 Paket	1 Paket	3.165.300,00	3.165.300,00	3.165.300,00	Kota Bogor, Bogor Timur, Baranangsiang	PENDAPATAN ASLI DAERAH (PAD)	-	Reformasi Birokrasi			3.165.300,00	KECAMATAN BOGOR TIMUR
7			UNSUR KEWILAYAHAN						737.855.000,00	746.482.900,00	746.482.900,00							746.674.900,00	

No	Kode	Urusan / Bidang Urusan / Program / Kegiatan / Sub Kegiatan	Indikator Program / Kegiatan / Sub Kegiatan	Target Akhir Periode Renstra OPD	Realisasi Capaian RENJA OPD Tahun 2022	Prakiraan Capaian Target RENJA OPD Tahun 2023	Capaian Kinerja Dan Kerangka Pendanaan					Lokasi	Sumber Dana	Prioritas		Kelompok Sasaran	Prakiraan Maju Rencana Tahun 2025		Perangkat Daerah Penanggung Jawab
							Target 2024		Pagu Indikatif (Rp)					Nasional	Daerah		Target	Pagu Indikatif (Rp)	
							Sebelum	Sesudah	RKPD 2024	APBD 2024	RKPD Perubahan 2024								
1							8	9	10	11	12	13	14	15	16	17	18	19	20
			Jumlah Sarana dan Prasarana Kelurahan yang Terbangun	2 Unit			2 Unit	2 Unit	379.872.700,00	380.050.000,00	380.050.000,00	Kota Bogor, Bogor Timur, Katulampa	DAU Tambahan Dukungan Pendanaan Bagi Kelurahan	-	Reformasi Birokrasi			380.050.000,00	KECAMATAN BOGOR TIMUR
7	01	03	2.02	0003	Pemberdayaan Masyarakat di Kelurahan														
			Jumlah Pokmas dan Ormas yang Melaksanakan	3 Pokmas / Ormas			3 Pokmas / Ormas	3 Pokmas / Ormas	636.600.000,00	636.600.000,00	636.600.000,00	Kota Bogor, Bogor Timur, Katulampa	PENDAPATAN ASLI DAERAH (PAD)	-	Reformasi Birokrasi			636.600.000,00	KECAMATAN BOGOR TIMUR
			KELURAHAN TAJUR						369.116.700,00	369.450.000,00	369.450.000,00							369.450.000,00	
2			URUSAN PEMERINTAHAN WAJIB YANG TIDAK BERKAITAN DENGAN PELAYANAN DASAR							86.000.000,00	86.000.000,00	86.000.000,00						86.000.000,00	
2	13		URUSAN PEMERINTAHAN BIDANG PEMBERDAYAAN MASYARAKAT DAN DESA							86.000.000,00	86.000.000,00	86.000.000,00						86.000.000,00	
309	2	13	01		PROGRAM PENUNJANG URUSAN PEMERINTAHAN DAERAH KABUPATEN/KOTA	1. Nilai rata-rata Indeks Kepuasan Masyarakat terhadap Pelayanan Lingkup Perangkat Daerah 2. Nilai Akuntabilitas Kinerja Instansi Pemerintah Lingkup	3.50 point A Point											86.000.000,00	
							3.50 point A Point	3.50 point A Point	86.000.000,00	86.000.000,00	86.000.000,00							86.000.000,00	
2	13	01	2.06		Administrasi Umum Perangkat Daerah	Persentase pemenuhan Kebutuhan operasional perangkat daerah	100 %								Reformasi Birokrasi	Aparatur Kecamatan, Kelurahan dan Instansi Vertikal Terkait		86.000.000,00	KECAMATAN BOGOR TIMUR
2	13	01	2.06	0001	Penyediaan Komponen Instalasi Listrik/Penerangan Bangunan Kantor														
					Jumlah Paket Komponen Instalasi Listrik/Penerangan Bangunan Kantor yang	1 Paket									Reformasi Birokrasi			1.357.000,00	KECAMATAN BOGOR TIMUR
					Jumlah Paket Komponen Instalasi Listrik/Penerangan Bangunan Kantor yang	1 Paket			1.357.000,00	1.357.000,00	1.357.000,00	Kota Bogor, Bogor Timur, Tajur	PENDAPATAN ASLI DAERAH (PAD)	-	Reformasi Birokrasi			1.357.000,00	KECAMATAN BOGOR TIMUR
2	13	01	2.06	0002	Penyediaan Peralatan dan Perlengkapan Kantor														
					Jumlah Paket Peralatan dan Perlengkapan Kantor yang Disediakan	1 Paket									Reformasi Birokrasi			1.268.700,00	KECAMATAN BOGOR TIMUR
					Jumlah Paket Peralatan dan Perlengkapan Kantor yang Disediakan	1 Paket			1.268.700,00	1.268.700,00	1.268.700,00	Kota Bogor, Bogor Timur, Tajur	PENDAPATAN ASLI DAERAH (PAD)	-	Reformasi Birokrasi			1.268.700,00	KECAMATAN BOGOR TIMUR
2	13	01	2.06	0003	Penyediaan Peralatan Rumah Tangga														
					Jumlah Paket Peralatan Rumah Tangga yang	1 Paket									Reformasi Birokrasi			2.348.100,00	KECAMATAN BOGOR TIMUR
					Jumlah Paket Peralatan Rumah Tangga yang	1 Paket			2.348.100,00	2.348.100,00	2.348.100,00	Kota Bogor, Bogor Timur, Tajur	PENDAPATAN ASLI DAERAH (PAD)	-	Reformasi Birokrasi			2.348.100,00	KECAMATAN BOGOR TIMUR
2	13	01	2.06	0004	Penyediaan Bahan Logistik Kantor														
					Jumlah Paket Bahan Logistik Kantor yang	1 Paket									Reformasi Birokrasi			78.810.000,00	KECAMATAN BOGOR TIMUR
					Jumlah Paket Bahan Logistik Kantor yang	1 Paket			78.810.000,00	78.810.000,00	78.810.000,00	Kota Bogor, Bogor Timur, Tajur	PENDAPATAN ASLI DAERAH (PAD)	-	Reformasi Birokrasi			78.810.000,00	KECAMATAN BOGOR TIMUR
2	13	01	2.06	0005	Penyediaan Barang Cetak dan Penggandaan														
					Jumlah Paket Barang Cetak dan Penggandaan yang	1 Paket									Reformasi Birokrasi			2.216.200,00	KECAMATAN BOGOR TIMUR
					Jumlah Paket Barang Cetak dan Penggandaan yang	1 Paket			2.216.200,00	2.216.200,00	2.216.200,00	Kota Bogor, Bogor Timur, Tajur	PENDAPATAN ASLI DAERAH (PAD)	-	Reformasi Birokrasi			2.216.200,00	KECAMATAN BOGOR TIMUR
7					UNSUR KEWILAYAHAN				283.116.700,00	283.450.000,00	283.450.000,00							283.450.000,00	
7	01				KECAMATAN				283.116.700,00	283.450.000,00	283.450.000,00							283.450.000,00	
310	7	01	03		PROGRAM PEMBERDAYAAN MASYARAKAT DESA DAN KELURAHAN	1. Pelayanan administrasi di tingkat kelurahan 2. Partisipasi masyarakat dalam pelaksanaan musrenbang di tingkat kelurahan 3. Optimalisasi	100 % 100%											283.116.700,00	283.450.000,00
							100%	100%	283.116.700,00	283.450.000,00	283.450.000,00							283.450.000,00	
7	01	03	2.02		Kegiatan Pemberdayaan Kelurahan	Persentase keterlibatan masyarakat dalam perencanaan	100 %								Peningkatan Kualitas Hidup Masyarakat	Aparatur Kecamatan, Kelurahan dan Instansi Vertikal Terkait		283.450.000,00	KECAMATAN BOGOR TIMUR
7	01	03	2.02	0001	Peningkatan Partisipasi Masyarakat dalam Forum Musyawarah Perencanaan Pembangunan di Kelurahan														
					Jumlah Lembaga Kemasyarakatan yang Berpartisipasi dalam Forum Musyawarah Perencanaan	1 Lembaga Kemasyarakatan									Peningkatan Kualitas Hidup Masyarakat			10.000.000,00	KECAMATAN BOGOR TIMUR
					Jumlah Lembaga Kemasyarakatan yang Berpartisipasi dalam Forum Musyawarah Perencanaan	1 Lembaga Kemasyarakatan			10.000.000,00	10.000.000,00	10.000.000,00	Kota Bogor, Bogor Timur, Tajur	PENDAPATAN ASLI DAERAH (PAD)	-	Peningkatan Kualitas Hidup Masyarakat			10.000.000,00	KECAMATAN BOGOR TIMUR
7	01	03	2.02	0002	Pembangunan Sarana dan Prasarana Kelurahan														
					Jumlah Sarana dan Prasarana Kelurahan yang Terbangun	1 Unit									Reformasi Birokrasi			129.450.000,00	KECAMATAN BOGOR TIMUR
					Jumlah Sarana dan Prasarana Kelurahan yang Terbangun	1 Unit			129.116.700,00	129.450.000,00	129.450.000,00	Kota Bogor, Bogor Timur, Tajur	DAU Tambahan Dukungan Pendanaan Bagi Kelurahan	-	Reformasi Birokrasi			129.450.000,00	KECAMATAN BOGOR TIMUR
7	01	03	2.02	0003	Pemberdayaan Masyarakat di Kelurahan														
					Jumlah Pokmas dan Ormas yang Melaksanakan	3 Pokmas / Ormas													
					Jumlah Pokmas dan Ormas yang Melaksanakan	3 Pokmas / Ormas			144.000.000,00	144.000.000,00	144.000.000,00	Kota Bogor, Bogor Timur, Tajur	PENDAPATAN ASLI DAERAH (PAD)	-	Peningkatan Kualitas Hidup Masyarakat			144.000.000,00	KECAMATAN BOGOR TIMUR
					KELURAHAN SINDANGRASA				602.402.500,00	602.450.500,00	602.450.500,00							602.415.100,00	
2					URUSAN PEMERINTAHAN WAJIB YANG TIDAK BERKAITAN DENGAN PELAYANAN DASAR							98.465.000,00	98.500.400,00	98.500.400,00				98.465.000,00	
2	13				URUSAN PEMERINTAHAN BIDANG PEMBERDAYAAN MASYARAKAT DAN DESA							98.465.000,00	98.500.400,00	98.500.400,00				98.465.000,00	

No	Kode	Urusan / Bidang Urusan / Program / Kegiatan / Sub Kegiatan	Indikator Program / Kegiatan / Sub Kegiatan	Target Akhir Periode Renstra OPD	Realisasi Capaian RENJA OPD Tahun 2022	Prakiraan Capaian Target RENJA OPD Tahun 2023	Capaian Kinerja Dan Kerangka Pendaan						Kelompok Sasaran	Prakiraan Maju Rencana Tahun 2025		Perangkat Daerah Penanggung Jawab				
							Target 2024		Pagu Indikatif (Rp)			Lokasi		Sumber Dana	Prioritas		Target	Pagu Indikatif (Rp)		
							Sebelum	Sesudah	RKPD 2024	APBD 2024	RKPD Perubahan 2024				Nasional				Daerah	
1	2	3	4	5	6	7	8	9	10	11	12	13	14	15	16	17	18	19	20	
			Jumlah Lembaga Kemasyarakatan Desa/Kelurahan (RT, RW, PKK, Posyandu, LPM, dan Karang Taruna), Lembaga Adat Desa/Kelurahan dan Masyarakat Hukum Adat yang Ditingkatkan	1 Lembaga			1 Lembaga	1 Lembaga	25.749.400,00	25.749.400,00	25.749.400,00	Kota Bogor, Bogor Barat, Loji	PENDAPATAN ASLI DAERAH (PAD)	Revolusi Mental dan Pembangunan Kebudayaan	Reformasi Birokrasi			25.750.000,00	KECAMATAN BOGOR BARAT	
7			UNSUR KEWILAYAHAN						29.422.172.840,00	32.765.331.760,00	35.546.794.973,00							5.781.150.472,00		
7	01		KECAMATAN						29.422.172.840,00	32.765.331.760,00	35.546.794.973,00							5.781.150.472,00		
316	7	01	01						28.682.260.240,00	31.977.402.560,00	34.760.742.573,00							4.991.377.272,00		
			PROGRAM PENUNJANG URUSAN PEMERINTAHAN DAERAH KABUPATEN/KOTA	1. Pelayanan administrasi di tingkat kelurahan 2. Partisipasi masyarakat dalam pelaksanaan musrenbang di tingkat kelurahan 3. Optimalisasi pemberdayaan	100% 100% 100%															
7	01	01	2.01				A Nilai	A Nilai	9.999.800,00	9.999.800,00	9.999.800,00			Memperkuat Stabilitas Polhukhankam Dan Transformasi Pelayanan Publik	Reformasi Birokrasi			10.000.000,00	KECAMATAN BOGOR BARAT	
7	01	01	2.01	0001																
					Penyusunan Dokumen Perencanaan Perangkat Daerah															
					Jumlah Dokumen Perencanaan Perangkat Daerah	1 Dokumen			1 Dokumen	1 Dokumen	6.999.800,00	6.999.800,00	6.999.800,00	Kota Bogor, Bogor Barat, Loji	PENDAPATAN ASLI DAERAH (PAD)	Memperkuat Stabilitas Polhukhankam Dan Transformasi Pelayanan Publik	Reformasi Birokrasi		7.000.000,00	KECAMATAN BOGOR BARAT
7	01	01	2.01	0006																
					Koordinasi dan Penyusunan Laporan Capaian Kinerja dan Ikhtisar Realisasi Kinerja SKPD															
					Jumlah Laporan Capaian Kinerja dan Ikhtisar Realisasi Kinerja SKPD dan Laporan Hasil Koordinasi Penyusunan Laporan Capaian Kinerja dan Ikhtisar Realisasi	1 Laporan			1 Laporan	1 Laporan	3.000.000,00	3.000.000,00	3.000.000,00	Kota Bogor, Bogor Barat, Loji	PENDAPATAN ASLI DAERAH (PAD)	Memperkuat Stabilitas Polhukhankam Dan Transformasi Pelayanan Publik	Reformasi Birokrasi		3.000.000,00	KECAMATAN BOGOR BARAT
7	01	01	2.02		Administrasi Keuangan Perangkat Daerah	Pemenuhan Gaji dan Tunjangan ASN	100 %													
7	01	01	2.02	0001																
					Penyediaan Gaji dan Tunjangan ASN															
					Jumlah Orang yang Menerima Gaji dan Tunjangan ASN	134 Orang/bulan			134 Orang/bulan	133 Orang/bulan	24.833.564.400,00	26.486.582.348,00	28.924.706.011,00	Kota Bogor, Bogor Barat, Semua Kel/Desa	PENDAPATAN ASLI DAERAH (PAD) Dana Transfer		Reformasi Birokrasi		0,00	KECAMATAN BOGOR BARAT
7	01	01	2.02	0005																
					Koordinasi dan Penyusunan Laporan Keuangan Akhir Tahun SKPD															
					Jumlah Laporan Keuangan Akhir Tahun SKPD dan Laporan Hasil Koordinasi Penyusunan	1 Laporan			1 Laporan	1 Laporan	1.249.800,00	1.230.000,00	1.230.000,00	Kota Bogor, Bogor Barat, Loji	PENDAPATAN ASLI DAERAH (PAD)		Reformasi Birokrasi		66.994.780,00	KECAMATAN BOGOR BARAT
7	01	01	2.02	0007																
					Koordinasi dan Penyusunan Laporan Keuangan Bulanan/ Triwulanan/ Semesteran SKPD															
					Jumlah Laporan Keuangan Bulanan/ Triwulanan/ Semesteran SKPD dan Laporan Koordinasi Penyusunan Laporan Keuangan Bulanan/Triwulanan/Sem	1 Laporan			1 Laporan	1 Laporan	64.587.000,00	49.696.600,00	49.696.600,00	Kota Bogor, Bogor Barat, Loji	PENDAPATAN ASLI DAERAH (PAD)		Reformasi Birokrasi		70.000.000,00	KECAMATAN BOGOR BARAT
7	01	01	2.06		Administrasi Umum Perangkat Daerah	Persentase pemenuhan kebutuhan operasional perangkat daerah	100 %													
7	01	01	2.06	0001																
					Penyediaan Komponen Instalasi Listrik/Penerangan Bangunan Kantor															
					Jumlah Paket Komponen Instalasi Listrik/Penerangan Bangunan Kantor yang	1 Paket			1 Paket	1 Paket	11.962.400,00	11.962.400,00	11.962.400,00	Kota Bogor, Bogor Barat, Loji	PENDAPATAN ASLI DAERAH (PAD)		Reformasi Birokrasi		12.019.600,00	KECAMATAN BOGOR BARAT
7	01	01	2.06	0002																
					Penyediaan Peralatan dan Perlengkapan Kantor															
					Jumlah Paket Peralatan dan Perlengkapan Kantor yang Disediakan	12 Paket			12 Paket	12 Paket	1.553.536.100,00	960.104.400,00	960.104.400,00	Kota Bogor, Bogor Barat, Loji	PENDAPATAN ASLI DAERAH (PAD)		Reformasi Birokrasi		1.642.696.652,00	KECAMATAN BOGOR BARAT

No	Kode	Urusan / Bidang Urusan / Program / Kegiatan / Sub Kegiatan	Indikator Program / Kegiatan / Sub Kegiatan	Target Akhir Periode Renstra OPD	Realisasi Capaian RENJA OPD Tahun 2022	Prakiraan Capaian Target RENJA OPD Tahun 2023	Capaian Kinerja Dan Kerangka Pendanaan					Lokasi	Sumber Dana	Prioritas		Kelompok Sasaran	Prakiraan Maju Rencana Tahun 2025		Perangkat Daerah Penanggung Jawab	
							Target 2024		Pagu Indikatif (Rp)					Nasional	Daerah		Target	Pagu Indikatif (Rp)		
							Sebelum	Sesudah	RKPD 2024	APBD 2024	RKPD Perubahan 2024									
1																				
			Jumlah Gedung Kantor dan Bangunan Lainnya yang Dipelihara/Direhabilitasi	4 Unit			4 Unit	13 Unit	249.824.000,00	400.376.000,00	969.654.000,00	Kota Bogor, Bogor Barat, Loji	PENDAPATAN ASLI DAERAH (PAD)	Memperkuat Stabilitas Polhukhankam Dan Transformasi Pelayanan Publik	Reformasi Birokrasi			400.426.000,00	KECAMATAN BOGOR BARAT	
317	7 01 02	PROGRAM PENYELENGGARAAN PEMERINTAHAN DAN PELAYANAN PUBLIK	Pelayanan administrasi di tingkat kecamatan	100 %			100 %	100 %	93.450.000,00	108.540.000,00	108.540.000,00							118.616.600,00		
	7 01 02 2.01	Koordinasi Penyelenggaraan Kegiatan Pemerintahan di Tingkat Kecamatan	Terlaksananya Koordinasi/Sinergi Perencanaan dan Pelaksanaan Kegiatan Pemerintahan dengan Perangkat Daerah dan	100 %			100 %	100 %	23.450.000,00	38.540.000,00	38.540.000,00			Reformasi Birokrasi	Aparatur Kecamatan, Kelurahan dan Instansi Vertikal Terkait			38.540.000,00	KECAMATAN BOGOR BARAT	
	7 01 02 2.01 0001	Koordinasi/Sinergi Perencanaan dan Pelaksanaan Kegiatan Pemerintahan dengan Perangkat Daerah dan Instansi Vertikal Terkait																		
			Jumlah Laporan Koordinasi/Sinergi Perencanaan dan Pelaksanaan Kegiatan Pemerintahan dengan Perangkat Daerah dan	1 Laporan			1 Laporan	1 Laporan	23.450.000,00	38.540.000,00	38.540.000,00	Kota Bogor, Bogor Barat, Loji	PENDAPATAN ASLI DAERAH (PAD)		Reformasi Birokrasi			38.540.000,00	KECAMATAN BOGOR BARAT	
	7 01 02 2.02	Penyelenggaraan Urusan Pemerintahan yang Tidak Dilaksanakan oleh Unit Kerja Perangkat Daerah yang Ada di Kecamatan	Persentase pelayanan masyarakat di kecamatan	100 %			100 %	100 %	70.000.000,00	70.000.000,00	70.000.000,00			Memperkuat Stabilitas Polhukhankam Dan Transformasi Pelayanan Publik	Reformasi Birokrasi	Aparatur Kecamatan, Kelurahan dan Instansi Vertikal Terkait			80.076.600,00	KECAMATAN BOGOR BARAT
	7 01 02 2.02 0001	Perencanaan Kegiatan Pelayanan kepada Masyarakat di Kecamatan																		
			Jumlah Dokumen Perencanaan Kegiatan Pelayanan kepada Masyarakat di Kecamatan	1 Dokumen			1 Dokumen	1 Dokumen	70.000.000,00	70.000.000,00	70.000.000,00	Kota Bogor, Bogor Barat, Semua Kel/Desa	PENDAPATAN ASLI DAERAH (PAD)	Memperkuat Stabilitas Polhukhankam Dan Transformasi Pelayanan Publik	Reformasi Birokrasi			80.076.600,00	KECAMATAN BOGOR BARAT	
318	7 01 03	PROGRAM PEMBERDAYAAN MASYARAKAT DESA DAN KELURAHAN	Pelayanan administrasi di tingkat kelurahan	100 %			100 %	100 %	547.462.700,00	552.585.300,00	550.708.500,00							552.812.700,00		
	7 01 03 2.03	Pemberdayaan Lembaga Kemasyarakatan Tingkat Kecamatan	Terlaksananya pemberdayaan lembaga kemasyarakatan di Tingkat Kecamatan	100 %			100 %	100 %	547.462.700,00	552.585.300,00	552.585.300,00			Revolusi Mental dan Pembangunan Kebudayaan	Reformasi Birokrasi	Aparatur Kecamatan, Kelurahan dan Instansi Vertikal Terkait			552.812.700,00	KECAMATAN BOGOR BARAT
	7 01 03 2.03 0001	Penyelenggaraan Lembaga Kemasyarakatan																		
			Jumlah Lembaga Kemasyarakatan yang Diselenggarakan	1 Lembaga Kemasyarakatan			1 Lembaga Kemasyarakatan	1 Lembaga Kemasyarakatan	454.699.900,00	454.699.700,00	454.699.700,00	Kota Bogor, Bogor Barat, Loji	PENDAPATAN ASLI DAERAH (PAD)	Revolusi Mental dan Pembangunan Kebudayaan	Reformasi Birokrasi			454.700.000,00	KECAMATAN BOGOR BARAT	
	7 01 03 2.03 0002	Peningkatan Kapasitas Lembaga Kemasyarakatan																		
			Jumlah Lembaga Kemasyarakatan yang Ditingkatkan Kapasitasnya	1 Lembaga Kemasyarakatan			1 Lembaga Kemasyarakatan	1 Lembaga Kemasyarakatan	60.000.000,00	60.000.000,00	58.123.200,00	Kota Bogor, Bogor Barat, Loji	PENDAPATAN ASLI DAERAH (PAD)	Revolusi Mental dan Pembangunan Kebudayaan				60.000.000,00	KECAMATAN BOGOR BARAT	
	7 01 03 2.03 0004	Fasilitasi Pengembangan Usaha Ekonomi Masyarakat																		
			Jumlah Laporan Fasilitasi Pengembangan Usaha Ekonomi Masyarakat	1 Laporan			1 Laporan	1 Laporan	17.989.800,00	23.112.700,00	23.112.700,00	Kota Bogor, Bogor Barat, Loji	PENDAPATAN ASLI DAERAH (PAD)		Peningkatan Kualitas Hidup Masyarakat			23.112.700,00	KECAMATAN BOGOR BARAT	
	7 01 03 2.03 0005	Fasilitasi Pemanfaatan Teknologi Tepat Guna																		
			Jumlah Laporan Fasilitasi Pemanfaatan Teknologi Tepat Guna	1 Laporan			1 Laporan	1 Laporan	14.773.000,00	14.772.900,00	14.772.900,00	Kota Bogor, Bogor Barat, Loji	PENDAPATAN ASLI DAERAH (PAD)	Revolusi Mental dan Pembangunan Kebudayaan	Reformasi Birokrasi			15.000.000,00	KECAMATAN BOGOR BARAT	
319	7 01 04	PROGRAM KOORDINASI KETENTRAMAN DAN KETERTIBAN UMUM	Presentase gangguan ketentraman dan ketertiban umum yang diselesaikan di tingkat kecamatan	0,90 %			0,90 %	0,90 %	98.999.900,00	126.803.900,00	126.803.900,00							118.343.900,00		

No	Kode	Urusan / Bidang Urusan / Program / Kegiatan / Sub Kegiatan	Indikator Program / Kegiatan / Sub Kegiatan	Target Akhir Periode Renstra OPD	Realisasi Capaian RENJA OPD Tahun 2022	Prakiraan Capaian Target RENJA OPD Tahun 2023	Capaian Kinerja Dan Kerangka Pendanaan						Lokasi	Sumber Dana	Prioritas		Kelompok Sasaran	Prakiraan Maju Rencana Tahun 2025		Perangkat Daerah Penanggung Jawab
							Target 2024		Pagu Indikatif (Rp)			Nasional			Daerah	Target		Pagu Indikatif (Rp)		
							Sebelum	Sesudah	RKPD 2024	APBD 2024	RKPD Perubahan 2024									
1	2	3	4	5	6	7	8	9	10	11	12	13	14	15	16	17	18	19	20	
7	01 04 2.01	Koordinasi Upaya Penyelenggaraan Ketenteraman dan Ketertiban Umum	Persentase penurunan gangguan ketenteraman dan ketertiban umum di wilayah Kecamatan	90%			90%	90%	98.999.900,00	126.803.900,00	126.803.900,00			-	Reformasi Birokrasi	Aparatur Kecamatan, Kelurahan dan Instansi Vertikal Terkait		118.343.900,00	KECAMATAN BOGOR BARAT	
7	01 04 2.01 0001	Sinergitas dengan Kepolisian Negara Republik Indonesia, Tentara Nasional Indonesia dan Instansi Vertikal di Wilayah Kecamatan	Jumlah Laporan Hasil Sinergitas dengan Kepolisian Negara Republik Indonesia, Tentara Nasional	1 Laporan			1 Laporan	1 Laporan	98.999.900,00	126.803.900,00	126.803.900,00	Kota Bogor, Bogor Barat, Loji	PENDAPATAN ASLI DAERAH (PAD)	-	Reformasi Birokrasi			118.343.900,00	KECAMATAN BOGOR BARAT	
			KELURAHAN BALUMBANG JAYA						551.687.000,00	551.627.000,00	551.627.000,00							567.637.850,00		
7			UNSUR KEWILAYAHAN						551.687.000,00	551.627.000,00	551.627.000,00							567.637.850,00		
7	01		KECAMATAN						551.687.000,00	551.627.000,00	551.627.000,00							567.637.850,00		
320	7 01 01	PROGRAM PENUNJANG URUSAN PEMERINTAHAN DAERAH KABUPATEN/KOTA	Nilai Rata-rata Indeks Kepuasan Masyarakat terhadap pelayanan Lingkup Perangkat Daerah Nilai Akuntabilitas Kinerja Instansi Pemerintah Lingkup Perangkat Daerah	3.50 A Poin Poin			3.50 A Poin Poin	3.81 A Poin Poin	96.412.700,00	96.352.700,00	96.352.700,00							112.224.200,00		
7	01 01 2.06	Administrasi Umum Perangkat Daerah	Persentase pemenuhan kebutuhan operasional perangkat daerah	100%			100%	100%	96.412.700,00	96.352.700,00	96.352.700,00			Memperkuat Stabilitas Polhukhankam Dan Transformasi Pelayanan Publik	Reformasi Birokrasi	Aparatur Kelurahan dan Instansi Vertikal Terkait		112.224.200,00	KECAMATAN BOGOR BARAT	
7	01 01 2.06 0001	Penyediaan Komponen Instalasi Listrik/Penerangan Bangunan Kantor	Jumlah Paket Komponen Instalasi Listrik/Penerangan Bangunan Kantor yang Disediakan	1 Paket			1 Paket	1 Paket	3.975.500,00	3.975.500,00	3.975.500,00	Kota Bogor, Bogor Barat, Balumbang Jaya	PENDAPATAN ASLI DAERAH (PAD)	Memperkuat Stabilitas Polhukhankam Dan Transformasi Pelayanan Publik	Reformasi Birokrasi			3.975.500,00	KECAMATAN BOGOR BARAT	
7	01 01 2.06 0002	Penyediaan Peralatan dan Perlengkapan Kantor	Jumlah Paket Peralatan dan Perlengkapan Kantor yang Disediakan	1 Paket			1 Paket	1 Paket	14.003.000,00	14.003.000,00	14.003.000,00	Kota Bogor, Bogor Barat, Balumbang Jaya	PENDAPATAN ASLI DAERAH (PAD)	Memperkuat Stabilitas Polhukhankam Dan Transformasi Pelayanan Publik	Reformasi Birokrasi			22.767.200,00	KECAMATAN BOGOR BARAT	
7	01 01 2.06 0003	Penyediaan Peralatan Rumah Tangga	Jumlah Paket Peralatan Rumah Tangga yang Disediakan	1 Paket			1 Paket	1 Paket	9.940.900,00	9.940.900,00	9.940.900,00	Kota Bogor, Bogor Barat, Balumbang Jaya	PENDAPATAN ASLI DAERAH (PAD)	Memperkuat Stabilitas Polhukhankam Dan Transformasi Pelayanan Publik	Reformasi Birokrasi			13.498.200,00	KECAMATAN BOGOR BARAT	
7	01 01 2.06 0004	Penyediaan Bahan Logistik Kantor	Jumlah Paket Bahan Logistik Kantor yang Disediakan	1 Paket			1 Paket	1 Paket	66.510.000,00	66.450.000,00	66.450.000,00	Kota Bogor, Bogor Barat, Balumbang Jaya	PENDAPATAN ASLI DAERAH (PAD)	Memperkuat Stabilitas Polhukhankam Dan Transformasi Pelayanan Publik	Reformasi Birokrasi			70.000.000,00	KECAMATAN BOGOR BARAT	
7	01 01 2.06 0005	Penyediaan Barang Cetak dan Penggandaan	Jumlah Paket Barang Cetak dan Penggandaan yang Disediakan	1 Paket			1 Paket	1 Paket	1.983.300,00	1.983.300,00	1.983.300,00	Kota Bogor, Bogor Barat, Balumbang Jaya	PENDAPATAN ASLI DAERAH (PAD)	Memperkuat Stabilitas Polhukhankam Dan Transformasi Pelayanan Publik	Reformasi Birokrasi			1.983.300,00	KECAMATAN BOGOR BARAT	

No	Kode	Urusan / Bidang Urusan / Program / Kegiatan / Sub Kegiatan	Indikator Program / Kegiatan / Sub Kegiatan	Target Akhir Periode Renstra OPD	Realisasi Capaian RENJA OPD Tahun 2022	Prakiraan Capaian Target RENJA OPD Tahun 2023	Capaian Kinerja Dan Kerangka Pendanaan					Lokasi	Sumber Dana	Prioritas		Kelompok Sasaran	Prakiraan Maju Rencana Tahun 2025		Perangkat Daerah Penanggung Jawab								
							Target 2024		Pagu Indikatif (Rp)					Nasional	Daerah		Target	Pagu Indikatif (Rp)									
							Sebelum	Sesudah	RKPD 2024	APBD 2024	RKPD Perubahan 2024																
1	2	3	4	5	6	7	8	9	10	11	12	13	14	15	16	17	18	19	20								
321	7 01 03	PROGRAM PEMBERDAYAAN MASYARAKAT DESA DAN KELURAHAN	1. Pelayanan administrasi di tingkat kelurahan 2. Partisipasi masyarakat dalam pelaksanaan musrenbang di tingkat kelurahan 3. Optimalisasi pemberdayaan masyarakat tingkat kecamatan	100% 100% 100%			100% 100% 100%	100% 100% 100%	455.274.300,00	455.274.300,00	455.274.300,00							455.413.650,00									
7	01 03 2.02	Kegiatan Pemberdayaan Kelurahan	Persentase keterlibatan masyarakat dalam perencanaan	100 %			100 %	100 %	455.274.300,00	455.274.300,00	455.274.300,00			-	Reformasi Birokrasi	Aparatur Kelurahan dan Instansi Vertikal Terkait		455.413.650,00	KECAMATAN BOGOR BARAT								
7	01 03 2.02 0001	Peningkatan Partisipasi Masyarakat dalam Forum Musyawarah Perencanaan Pembangunan di Kelurahan																									
			Jumlah Lembaga Kemasyarakatan yang Berpartisipasi dalam Forum Musyawarah Perencanaan	1 Lembaga Kemasyarakatan			1 Lembaga Kemasyarakatan	6 Lembaga Kemasyarakatan	3.915.800,00	3.915.800,00	3.915.800,00	Kota Bogor, Bogor Barat, Balumbang Jaya	PENDAPATAN ASLI DAERAH (PAD)	-	Reformasi Birokrasi			3.915.800,00	KECAMATAN BOGOR BARAT								
7	01 03 2.02 0002	Pembangunan Sarana dan Prasarana Kelurahan																									
			Jumlah Sarana dan Prasarana Kelurahan yang Terbangun	2 Unit			2 Unit	2 Unit	185.558.500,00	185.558.500,00	185.558.500,00	Kota Bogor, Bogor Barat, Balumbang Jaya	DAU Tambahan Dukungan Pendanaan Bagi Kelurahan	-	Pembangunan Infrastruktur untuk penguatan daya saing ekonomi daerah berbasis			185.697.850,00	KECAMATAN BOGOR BARAT								
7	01 03 2.02 0003	Pemberdayaan Masyarakat di Kelurahan																									
			Jumlah Pokmas dan Ormas yang Melaksanakan	1 Pokmas / Ormas			1 Pokmas / Ormas	3 Pokmas / Ormas	265.800.000,00	265.800.000,00	265.800.000,00	Kota Bogor, Bogor Barat, Balumbang Jaya	PENDAPATAN ASLI DAERAH (PAD)	-	Peningkatan Kualitas Hidup Masyarakat			265.800.000,00	KECAMATAN BOGOR BARAT								
			KELURAHAN BUBULAK																	627.397.300,00	627.407.300,00	627.407.300,00				399.560.000,00	
7			UNSUR KEWILAYAHAN																	627.397.300,00	627.407.300,00	627.407.300,00				399.560.000,00	
7	01		KECAMATAN																	627.397.300,00	627.407.300,00	627.407.300,00				399.560.000,00	
322	7 01 01	PROGRAM PENUNJANG URUSAN PEMERINTAHAN DAERAH KABUPATEN/KOTA	Nilai Rata-rata Indeks Kepuasan Masyarakat terhadap pelayanan Lingkup Perangkat Daerah Nilai Akuntabilitas Kinerja Instansi Pemerintah Lingkup Perangkat Daerah	3.50 A Poin Poin			3.50 A Poin Poin	3.81 A Poin Poin	108.960.000,00	108.970.000,00	108.970.000,00							134.560.000,00									
7	01 01 2.06	Administrasi Umum Perangkat Daerah	Persentase pemenuhan kebutuhan operasional perangkat daerah	100 %			100 %	100 %	108.960.000,00	108.970.000,00	108.970.000,00			-	Reformasi Birokrasi	Aparatur Kelurahan dan Instansi Vertikal Terkait		134.560.000,00	KECAMATAN BOGOR BARAT								
7	01 01 2.06 0001	Penyediaan Komponen Instalasi Listrik/Penerangan Bangunan Kantor																									
			Jumlah Paket Komponen Instalasi Listrik/Penerangan Bangunan Kantor yang	1 Paket			1 Paket	1 Paket	2.311.600,00	2.311.600,00	2.311.600,00	Kota Bogor, Bogor Barat, Bubulak	PENDAPATAN ASLI DAERAH (PAD)	-	Reformasi Birokrasi			3.000.000,00	KECAMATAN BOGOR BARAT								
7	01 01 2.06 0002	Penyediaan Peralatan dan Perlengkapan Kantor																									
			Jumlah Paket Peralatan dan Perlengkapan Kantor yang Disediakan	1 Paket			1 Paket	1 Paket	15.703.400,00	15.703.400,00	15.703.400,00	Kota Bogor, Bogor Barat, Bubulak	PENDAPATAN ASLI DAERAH (PAD)	-	Reformasi Birokrasi			16.000.000,00	KECAMATAN BOGOR BARAT								
7	01 01 2.06 0003	Penyediaan Peralatan Rumah Tangga																									
			Jumlah Paket Peralatan Rumah Tangga yang	1 Paket			1 Paket	1 Paket	12.000.000,00	12.000.000,00	12.000.000,00	Kota Bogor, Bogor Barat, Bubulak	PENDAPATAN ASLI DAERAH (PAD)	-	Reformasi Birokrasi			13.000.000,00	KECAMATAN BOGOR BARAT								
7	01 01 2.06 0004	Penyediaan Bahan Logistik Kantor																									
			Jumlah Paket Bahan Logistik Kantor yang Disediakan	1 Paket			1 Paket	1 Paket	76.545.000,00	76.555.000,00	76.555.000,00	Semua Kota/Kab, Semua Kecamatan, Semua Kel/Desa Kota Bogor, Bogor Barat, Bubulak	PENDAPATAN ASLI DAERAH (PAD)	-	Reformasi Birokrasi			99.160.000,00	KECAMATAN BOGOR BARAT								
7	01 01 2.06 0005	Penyediaan Barang Cetak dan Penggandaan																									
			Jumlah Paket Barang Cetak dan Penggandaan yang	1 Paket			1 Paket	1 Paket	2.400.000,00	2.400.000,00	2.400.000,00	Kota Bogor, Bogor Barat, Bubulak	PENDAPATAN ASLI DAERAH (PAD)	-	Reformasi Birokrasi			3.400.000,00	KECAMATAN BOGOR BARAT								

No	Kode	Urusan / Bidang Urusan / Program / Kegiatan / Sub Kegiatan	Indikator Program / Kegiatan / Sub Kegiatan	Target Akhir Periode Renstra OPD	Realisasi Capaian RENJA OPD Tahun 2022	Prakiraan Capaian Target RENJA OPD Tahun 2023	Capaian Kinerja Dan Kerangka Pendanaan					Lokasi	Sumber Dana	Prioritas		Kelompok Sasaran	Prakiraan Maju Rencana Tahun 2025		Perangkat Daerah Penanggung Jawab	
							Target 2024		Pagu Indikatif (Rp)					Nasional	Daerah		Target	Pagu Indikatif (Rp)		
							Sebelum	Sesudah	RKPD 2024	APBD 2024	RKPD Perubahan 2024									
1	2	3	4	5	6	7	8	9	10	11	12	13	14	15	16	17	18	19	20	
323	7 01 03	PROGRAM PEMBERDAYAAN MASYARAKAT DESA DAN KELURAHAN	1. Pelayanan administrasi di tingkat kelurahan 2. Partisipasi masyarakat dalam pelaksanaan musrenbang di tingkat kelurahan 3. Optimalisasi pemberdayaan masyarakat tingkat	100% 100% 100%			100% 100% 100%	100% 100% 100%	518.437.300,00	518.437.300,00	518.437.300,00							265.000.000,00		
7	01 03 2.02	Kegiatan Pemberdayaan Kelurahan	Persentase keterlibatan masyarakat dalam perencanaan	100 %			100 %	100 %	518.437.300,00	518.437.300,00	518.437.300,00			-	Reformasi Birokrasi	Aparatur Kelurahan dan Instansi Vertikal Terkait		265.000.000,00	KECAMATAN BOGOR BARAT	
7	01 03 2.02 0001	Peningkatan Partisipasi Masyarakat dalam Forum Musyawarah Perencanaan Pembangunan di Kelurahan																		
			Jumlah Lembaga Kemasyarakatan yang Berpartisipasi dalam Forum Musyawarah Perencanaan	1 Lembaga Kemasyarakatan			1 Lembaga Kemasyarakatan	6 Lembaga Kemasyarakatan	11.040.000,00	11.040.000,00	11.040.000,00	Kota Bogor, Bogor Barat, Bubulak	PENDAPATAN ASLI DAERAH (PAD)	-	Reformasi Birokrasi			15.000.000,00	KECAMATAN BOGOR BARAT	
7	01 03 2.02 0002	Pembangunan Sarana dan Prasarana Kelurahan																		
			Jumlah Sarana dan Prasarana Kelurahan yang Terbangun	2 Unit			2 Unit	2 Unit	150.000.000,00	150.000.000,00	150.000.000,00	Kota Bogor, Bogor Barat, Bubulak	DAU Tambahan Dukungan Pendanaan Bagi Kelurahan	-	Peningkatan Kualitas Hidup Masyarakat			250.000.000,00	KECAMATAN BOGOR BARAT	
7	01 03 2.02 0003	Pemberdayaan Masyarakat di Kelurahan																		
			Jumlah Pokmas dan Ormas yang Melaksanakan Pemberdayaan Masyarakat di Kelurahan	1 Pokmas / Ormas			1 Pokmas / Ormas	5 Pokmas / Ormas	357.397.300,00	357.397.300,00	357.397.300,00	Kota Bogor, Bogor Barat, Bubulak	PENDAPATAN ASLI DAERAH (PAD) DAU Tambahan Dukungan Pendanaan Bagi	-	Peningkatan Kualitas Hidup Masyarakat			0,00	KECAMATAN BOGOR BARAT	
7			KELURAHAN CILEDEK BARAT								759.173.800,00	759.173.800,00	759.173.800,00						759.173.800,00	
7			UNSUR KEWILAYAHAN								759.173.800,00	759.173.800,00	759.173.800,00						759.173.800,00	
7	01		KECAMATAN								759.173.800,00	759.173.800,00	759.173.800,00						759.173.800,00	
324	7 01 01	PROGRAM PENUNJANG URUSAN PEMERINTAHAN DAERAH KABUPATEN/KOTA	Nilai Rata-rata Indeks Kepuasan Masyarakat terhadap pelayanan Lingkup Perangkat Daerah Nilai Akuntabilitas Kinerja Instansi Pemerintah Lingkup Perangkat Daerah	3.50 A Poin Poin			3.50 A Poin Poin	3.81 A Poin Poin	103.500.000,00	103.500.000,00	103.500.000,00							103.500.000,00		
7	01 01 2.06	Administrasi Umum Perangkat Daerah	Persentase pemenuhan kebutuhan operasional perangkat daerah	100 %			100 %	100 %	103.500.000,00	103.500.000,00	103.500.000,00			Revolusi Mental dan Pembangunan Kebudayaan	Reformasi Birokrasi	aparatur kelurahan		103.500.000,00	KECAMATAN BOGOR BARAT	
7	01 01 2.06 0001	Penyediaan Komponen Instalasi Listrik/Penerangan Bangunan Kantor																		
			Jumlah Paket Komponen Instalasi Listrik/Penerangan Bangunan Kantor yang	1 Paket			1 Paket	1 Paket	3.818.400,00	3.818.400,00	3.818.400,00	Kota Bogor, Bogor Barat, Ciledek Barat	PENDAPATAN ASLI DAERAH (PAD)	Revolusi Mental dan Pembangunan Kebudayaan	Reformasi Birokrasi			3.818.400,00	KECAMATAN BOGOR BARAT	
7	01 01 2.06 0002	Penyediaan Peralatan dan Perlengkapan Kantor																		
			Jumlah Paket Peralatan dan Perlengkapan Kantor yang Disediakan	1 Paket			1 Paket	1 Paket	14.885.800,00	14.885.800,00	14.885.800,00	Kota Bogor, Bogor Barat, Ciledek Barat	PENDAPATAN ASLI DAERAH (PAD)	Revolusi Mental dan Pembangunan Kebudayaan	Reformasi Birokrasi			14.885.800,00	KECAMATAN BOGOR BARAT	
7	01 01 2.06 0003	Penyediaan Peralatan Rumah Tangga																		
			Jumlah Paket Peralatan Rumah Tangga yang Disediakan	1 Paket			1 Paket	1 Paket	5.106.500,00	5.081.800,00	5.081.800,00	Kota Bogor, Bogor Barat, Ciledek Barat	PENDAPATAN ASLI DAERAH (PAD)	Revolusi Mental dan Pembangunan Kebudayaan	Reformasi Birokrasi			5.081.800,00	KECAMATAN BOGOR BARAT	
7	01 01 2.06 0004	Penyediaan Bahan Logistik Kantor																		
			Jumlah Paket Bahan Logistik Kantor yang Disediakan	1 Paket			1 Paket	1 Paket	78.150.000,00	78.175.000,00	78.175.000,00	Kota Bogor, Bogor Barat, Ciledek Barat	PENDAPATAN ASLI DAERAH (PAD)	Revolusi Mental dan Pembangunan Kebudayaan	Reformasi Birokrasi			78.175.000,00	KECAMATAN BOGOR BARAT	
7	01 01 2.06 0005	Penyediaan Barang Cetak dan Penggandaan																		
			Jumlah Paket Barang Cetak dan Penggandaan yang Disediakan	1 Paket			1 Paket	1 Paket	1.539.300,00	1.539.000,00	1.539.000,00	Kota Bogor, Bogor Barat, Ciledek Barat	PENDAPATAN ASLI DAERAH (PAD)	Revolusi Mental dan Pembangunan Kebudayaan	Reformasi Birokrasi			1.539.000,00	KECAMATAN BOGOR BARAT	

No	Kode	Urusan / Bidang Urusan / Program / Kegiatan / Sub Kegiatan	Indikator Program / Kegiatan / Sub Kegiatan	Target Akhir Periode Renstra OPD	Realisasi Capaian RENJA OPD Tahun 2022	Prakiraan Capaian Target RENJA OPD Tahun 2023	Capaian Kinerja Dan Kerangka Pendanaan					Lokasi	Sumber Dana	Prioritas		Kelompok Sasaran	Prakiraan Maju Rencana Tahun 2025		Perangkat Daerah Penanggung Jawab
							Target 2024		Pagu Indikatif (Rp)					Nasional	Daerah		Target	Pagu Indikatif (Rp)	
							Sebelum	Sesudah	RKPD 2024	APBD 2024	RKPD Perubahan 2024								
1																			
			Jumlah Paket Komponen Instalasi/Penerangan Bangunan Kantor yang Disediakan	1 Paket			1 Paket	1 Paket	992.000,00	992.000,00	992.000,00	Kota Bogor, Bogor Barat, Curug	PENDAPATAN ASLI DAERAH (PAD)	Memperkuat Stabilitas Polhukhankam Dan Transformasi Pelayanan Publik	Reformasi Birokrasi			992.000,00	KECAMATAN BOGOR BARAT
7	01	01	2.06	0002	Penyediaan Peralatan dan Perlengkapan Kantor														
			Jumlah Paket Peralatan dan Perlengkapan Kantor yang Disediakan	1 Paket			1 Paket	1 Paket	11.254.300,00	11.254.300,00	11.254.300,00	Kota Bogor, Bogor Barat, Semua Kel/Desa	PENDAPATAN ASLI DAERAH (PAD)	Memperkuat Stabilitas Polhukhankam Dan Transformasi Pelayanan Publik	Reformasi Birokrasi			11.254.300,00	KECAMATAN BOGOR BARAT
7	01	01	2.06	0003	Penyediaan Peralatan Rumah Tangga														
			Jumlah Paket Peralatan Rumah Tangga yang Disediakan	1 Paket			1 Paket	1 Paket	3.534.000,00	3.534.000,00	3.534.000,00	Kota Bogor, Bogor Barat, Curug	PENDAPATAN ASLI DAERAH (PAD)	Memperkuat Stabilitas Polhukhankam Dan Transformasi Pelayanan Publik	Reformasi Birokrasi			3.534.000,00	KECAMATAN BOGOR BARAT
7	01	01	2.06	0004	Penyediaan Bahan Logistik Kantor														
			Jumlah Paket Bahan Logistik Kantor yang Disediakan	1 Paket			1 Paket	1 Paket	71.415.000,00	64.265.000,00	64.265.000,00	Kota Bogor, Bogor Barat, Curug	PENDAPATAN ASLI DAERAH (PAD)	Memperkuat Stabilitas Polhukhankam Dan Transformasi Pelayanan Publik	Reformasi Birokrasi			78.285.000,00	KECAMATAN BOGOR BARAT
7	01	01	2.06	0005	Penyediaan Barang Cetak dan Penggandaan														
			Jumlah Paket Barang Cetak dan Penggandaan yang Disediakan	1 Paket			1 Paket	1 Paket	4.184.700,00	4.184.700,00	4.184.700,00	Kota Bogor, Bogor Barat, Curug	PENDAPATAN ASLI DAERAH (PAD)	Memperkuat Stabilitas Polhukhankam Dan Transformasi Pelayanan Publik	Reformasi Birokrasi			4.184.700,00	KECAMATAN BOGOR BARAT
329	7	01	03		PROGRAM PEMBERDAYAAN MASYARAKAT DESA DAN KELURAHAN	1. Pelayanan administrasi di tingkat kelurahan 2. Partisipasi masyarakat dalam pelaksanaan musrenbang di tingkat kelurahan 3. Optimalisasi pemberdayaan masyarakat tingkat kecamatan	100% 100% 100%	100% 100% 100%	485.286.200,00	499.498.800,00	499.498.800,00							485.291.200,00	
7	01	03	2.02		Kegiatan Pemberdayaan Kelurahan	Persentase keterlibatan masyarakat dalam perencanaan	100 %	100 %	485.286.200,00	499.498.800,00	499.498.800,00				Reformasi Birokrasi	Aparatur Kelurahan dan Instansi Vertikal Terkait		485.291.200,00	KECAMATAN BOGOR BARAT
7	01	03	2.02	0001	Peningkatan Partisipasi Masyarakat dalam Forum Musyawarah Perencanaan Pembangunan di Kelurahan	Jumlah Lembaga Kemasyarakatan yang Berpartisipasi dalam Forum Musyawarah Perencanaan	1 Lembaga Kemasyarakatan	6 Lembaga Kemasyarakatan	9.750.000,00	9.750.000,00	9.750.000,00	Kota Bogor, Bogor Barat, Curug	PENDAPATAN ASLI DAERAH (PAD)		Reformasi Birokrasi			9.750.000,00	KECAMATAN BOGOR BARAT
7	01	03	2.02	0002	Pembangunan Sarana dan Prasarana Kelurahan	Jumlah Sarana dan Prasarana Kelurahan yang Terbangun	1 Unit	2 Unit	150.000.000,00	150.000.000,00	150.000.000,00	Kota Bogor, Bogor Barat, Curug	DAU Tambahan Dukungan Pendanaan Bagi Kelurahan		Pembangunan Infrastruktur untuk penguatan daya saing ekonomi daerah berbasis			150.000.000,00	KECAMATAN BOGOR BARAT
7	01	03	2.02	0003	Pemberdayaan Masyarakat di Kelurahan	Jumlah Pokmas dan Ormas yang Melaksanakan Pemberdayaan Masyarakat di Kelurahan	1 Pokmas / Ormas	3 Pokmas / Ormas	325.536.200,00	339.748.800,00	339.748.800,00	Kota Bogor, Semua Kecamatan, Semua Kel/Desa	PENDAPATAN ASLI DAERAH (PAD) DAU Tambahan Dukungan Pendanaan Bagi		Peningkatan Kualitas Hidup Masyarakat			325.541.200,00	KECAMATAN BOGOR BARAT
					KELURAHAN CURUG MEKAR				595.911.500,00	595.911.500,00	595.911.500,00							596.101.920,00	
7					UNSUR KEWILAYAHAN				595.911.500,00	595.911.500,00	595.911.500,00							596.101.920,00	

No	Kode	Urusan / Bidang Urusan / Program / Kegiatan / Sub Kegiatan	Indikator Program / Kegiatan / Sub Kegiatan	Target Akhir Periode Renstra OPD	Realisasi Capaian RENJA OPD Tahun 2022	Prakiraan Capaian Target RENJA OPD Tahun 2023	Capaian Kinerja Dan Kerangka Pendanaan						Kelompok Sasaran	Prakiraan Maju Rencana Tahun 2025		Perangkat Daerah Penanggung Jawab				
							Target 2024		Pagu Indikatif (Rp)			Lokasi		Sumber Dana	Prioritas		Target	Pagu Indikatif (Rp)		
							Sebelum	Sesudah	RKPD 2024	APBD 2024	RKPD Perubahan 2024				Nasional				Daerah	
1																				
			Jumlah Lembaga Kemasyarakatan yang Berpartisipasi dalam Forum Musyawarah Perencanaan	1 Lembaga Kemasyarakatan			1 Lembaga Kemasyarakatan	6 Lembaga Kemasyarakatan	3.915.800,00	3.915.800,00	3.915.800,00	Kota Bogor, Bogor Barat, Curug Mekar	PENDAPATAN ASLI DAERAH (PAD)	-	Reformasi Birokrasi		3.915.800,00	KECAMATAN BOGOR BARAT		
7	01	03	2.02	0002	Pembangunan Sarana dan Prasarana Kelurahan															
			Jumlah Sarana dan Prasarana Kelurahan yang Terbangun	2 Unit			2 Unit	2 Unit	179.511.500,00	179.511.500,00	179.511.500,00	Kota Bogor, Bogor Barat, Curug Mekar	DAU Tambahan Dukungan Pendanaan Bagi Kelurahan	-	Pembangunan Infrastruktur untuk penguatan daya saing ekonomi daerah berbasis		179.701.920,00	KECAMATAN BOGOR BARAT		
7	01	03	2.02	0003	Pemberdayaan Masyarakat di Kelurahan															
			Jumlah Pokmas dan Ormas yang Melaksanakan	1 Pokmas / Ormas			1 Pokmas / Ormas	3 Pokmas / Ormas	308.400.000,00	308.400.000,00	308.400.000,00	Kota Bogor, Bogor Barat, Curug Mekar	PENDAPATAN ASLI DAERAH (PAD)	-	Peningkatan Kualitas Hidup Masyarakat		308.400.000,00	KECAMATAN BOGOR BARAT		
			KELURAHAN GUNUNG BATU							646.985.300,00	685.187.300,00	685.187.300,00						580.400.000,00		
7			UNSUR KEWILAYAHAN							646.985.300,00	685.187.300,00	685.187.300,00						580.400.000,00		
7	01		KECAMATAN							646.985.300,00	685.187.300,00	685.187.300,00						580.400.000,00		
332	7	01	01		PROGRAM PENUNJANG URUSAN PEMERINTAHAN DAERAH KABUPATEN/KOTA	Nilai Rata-rata Indeks Kepuasan Masyarakat terhadap pelayanan Lingkup Perangkat Daerah Nilai Akuntabilitas Kinerja Instansi Pemerintah Lingkup Perangkat Daerah	3.50 A Poin Poin												116.500.000,00	
			Administrasi Umum Perangkat Daerah	Persentase pemenuhan kebutuhan operasional perangkat daerah	100 %		100 %	100 %	103.437.300,00	103.437.300,00	103.437.300,00			Memperkuat Stabilitas Polhukhankam Dan Transformasi Pelayanan Publik	Reformasi Birokrasi	Aparatur Kelurahan dan Instansi Vertikal Terkait		116.500.000,00	KECAMATAN BOGOR BARAT	
7	01	01	2.06	0001	Penyediaan Komponen Instalasi Listrik/Penerangan Bangunan Kantor															
			Jumlah Paket Komponen Instalasi Listrik/Penerangan Bangunan Kantor yang Disediakan	1 Paket			1 Paket	1 Paket	4.991.300,00	4.991.300,00	4.991.300,00	Kota Bogor, Bogor Barat, Gunung Batu	PENDAPATAN ASLI DAERAH (PAD)	Memperkuat Stabilitas Polhukhankam Dan Transformasi Pelayanan Publik	Reformasi Birokrasi		5.500.000,00	KECAMATAN BOGOR BARAT		
7	01	01	2.06	0002	Penyediaan Peralatan dan Perlengkapan Kantor															
			Jumlah Paket Peralatan dan Perlengkapan Kantor yang Disediakan	1 Paket			1 Paket	1 Paket	12.199.300,00	12.199.300,00	12.199.300,00	Kota Bogor, Bogor Barat, Gunung Batu	PENDAPATAN ASLI DAERAH (PAD)	Memperkuat Stabilitas Polhukhankam Dan Transformasi Pelayanan Publik	Reformasi Birokrasi		15.000.000,00	KECAMATAN BOGOR BARAT		
7	01	01	2.06	0003	Penyediaan Peralatan Rumah Tangga															
			Jumlah Paket Peralatan Rumah Tangga yang Disediakan	1 Paket			1 Paket	1 Paket	4.368.200,00	4.368.200,00	4.368.200,00	Kota Bogor, Bogor Barat, Gunung Batu	PENDAPATAN ASLI DAERAH (PAD)	Memperkuat Stabilitas Polhukhankam Dan Transformasi Pelayanan Publik	Reformasi Birokrasi		5.500.000,00	KECAMATAN BOGOR BARAT		
7	01	01	2.06	0004	Penyediaan Bahan Logistik Kantor															
			Jumlah Paket Bahan Logistik Kantor yang Disediakan	1 Paket			1 Paket	1 Paket	78.360.000,00	78.360.000,00	78.360.000,00	Kota Bogor, Bogor Barat, Gunung Batu	PENDAPATAN ASLI DAERAH (PAD)	Memperkuat Stabilitas Polhukhankam Dan Transformasi Pelayanan Publik	Reformasi Birokrasi		85.000.000,00	KECAMATAN BOGOR BARAT		
7	01	01	2.06	0005	Penyediaan Barang Cetak dan Penggandaan															
			Jumlah Paket Barang Cetak dan Penggandaan yang Disediakan	1 Paket			1 Paket	1 Paket	3.518.500,00	3.518.500,00	3.518.500,00	Kota Bogor, Bogor Barat, Gunung Batu	PENDAPATAN ASLI DAERAH (PAD)	Memperkuat Stabilitas Polhukhankam Dan Transformasi Pelayanan Publik	Reformasi Birokrasi		5.500.000,00	KECAMATAN BOGOR BARAT		

No	Kode	Urusan / Bidang Urusan / Program / Kegiatan / Sub Kegiatan	Indikator Program / Kegiatan / Sub Kegiatan	Target Akhir Periode Renstra OPD	Realisasi Capaian RENJA OPD Tahun 2022	Prakiraan Capaian Target RENJA OPD Tahun 2023	Capaian Kinerja Dan Kerangka Pendanaan					Lokasi	Sumber Dana	Prioritas		Kelompok Sasaran	Prakiraan Maju Rencana Tahun 2025		Perangkat Daerah Penanggung Jawab
							Target 2024		Pagu Indikatif (Rp)					Nasional	Daerah		Target	Pagu Indikatif (Rp)	
							Sebelum	Sesudah	RKPD 2024	APBD 2024	RKPD Perubahan 2024								
1	2	3	4	5	6	7	8	9	10	11	12	13	14	15	16	17	18	19	20
333	7 01 03	PROGRAM PEMBERDAYAAN MASYARAKAT DESA DAN KELURAHAN	1. Pelayanan administrasi di tingkat kelurahan 2. Partisipasi masyarakat dalam pelaksanaan musrenbang di tingkat kelurahan 3. Optimalisasi pemberdayaan masyarakat tingkat kecamatan	100% 100% 100%			100% 100% 100%	100% 100% 100%	543.548.000,00	581.750.000,00	581.750.000,00							463.900.000,00	
7	01 03 2.02	Kegiatan Pemberdayaan Kelurahan	Persentase keterlibatan masyarakat dalam perencanaan	100 %			100 %	100 %	543.548.000,00	581.750.000,00	581.750.000,00			-	Reformasi Birokrasi	Aparatur Kelurahan dan Instansi Vertikal Terkait		463.900.000,00	KECAMATAN BOGOR BARAT
7	01 03 2.02 0001	Peningkatan Partisipasi Masyarakat dalam Forum Musyawarah Perencanaan Pembangunan di Kelurahan																	
			Jumlah Lembaga Kemasyarakatan yang Berpartisipasi dalam Forum Musyawarah Perencanaan	5 Lembaga Kemasyarakatan			5 Lembaga Kemasyarakatan	6 Lembaga Kemasyarakatan	4.500.000,00	4.500.000,00	4.500.000,00	Kota Bogor, Bogor Barat, Gunung Batu	PENDAPATAN ASLI DAERAH (PAD)	-	Reformasi Birokrasi			4.500.000,00	KECAMATAN BOGOR BARAT
7	01 03 2.02 0002	Pembangunan Sarana dan Prasarana Kelurahan																	
			Jumlah Sarana dan Prasarana Kelurahan yang Terbangun	2 Unit			2 Unit	2 Unit	179.648.000,00	217.850.000,00	217.850.000,00	Kota Bogor, Semua Kecamatan, Semua Kel/Desa	DAU Tambahan Dukungan Pendanaan Bagi Kelurahan	-	Peningkatan Kualitas Hidup Masyarakat			100.000.000,00	KECAMATAN BOGOR BARAT
7	01 03 2.02 0003	Pemberdayaan Masyarakat di Kelurahan																	
			Jumlah Pokmas dan Ormas yang Melaksanakan	1 Pokmas / Ormas			1 Pokmas / Ormas	3 Pokmas / Ormas	359.400.000,00	359.400.000,00	359.400.000,00	Kota Bogor, Bogor Barat, Gunung Batu	PENDAPATAN ASLI DAERAH (PAD)	-	Peningkatan Kualitas Hidup Masyarakat			359.400.000,00	KECAMATAN BOGOR BARAT
			KELURAHAN LOJI																
7			UNSUR KEWILAYAHAN																
7	01		KECAMATAN																
			580.089.800,00																
			580.079.800,00																
			580.079.800,00																
			580.089.800,00																
			580.079.800,00																
			580.079.800,00																
334	7 01 01	PROGRAM PENUNJANG URUSAN PEMERINTAHAN DAERAH KABUPATEN/KOTA	Nilai Rata-rata Indeks Kepuasan Masyarakat terhadap pelayanan Lingkup Perangkat Daerah Nilai Akuntabilitas Kinerja Instansi Pemerintah Lingkup Perangkat Daerah	3.50 A Poin Poin			3.50 A Poin Poin	3.81 A Poin Poin	95.085.700,00	95.075.700,00	95.075.700,00							95.100.700,00	
7	01 01 2.06	Administrasi Umum Perangkat Daerah	Persentase pemenuhan kebutuhan operasional perangkat daerah	100 %			100 %	100 %	95.085.700,00	95.075.700,00	95.075.700,00			Memperkuat Stabilitas Polhukhankam Dan Transformasi Pelayanan Publik	Reformasi Birokrasi	Aparatur Kelurahan dan Instansi Vertikal Terkait		95.100.700,00	KECAMATAN BOGOR BARAT
7	01 01 2.06 0001	Penyediaan Komponen Instalasi Listrik/Penerangan Bangunan Kantor																	
			Jumlah Paket Komponen Instalasi Listrik/Penerangan Bangunan Kantor yang Disediakan	1 Paket			1 Paket	1 Paket	2.976.000,00	2.976.000,00	2.976.000,00	Kota Bogor, Semua Kecamatan, Semua kel/Desa	PENDAPATAN ASLI DAERAH (PAD)	Memperkuat Stabilitas Polhukhankam Dan Transformasi Pelayanan Publik	Reformasi Birokrasi			2.976.000,00	KECAMATAN BOGOR BARAT
7	01 01 2.06 0002	Penyediaan Peralatan dan Perlengkapan Kantor																	
			Jumlah Paket Peralatan dan Perlengkapan Kantor yang Disediakan	1 Paket			1 Paket	1 Paket	10.885.600,00	10.885.600,00	10.885.600,00	Kota Bogor, Bogor Barat, Loji	PENDAPATAN ASLI DAERAH (PAD)	Memperkuat Stabilitas Polhukhankam Dan Transformasi Pelayanan Publik	Reformasi Birokrasi			10.885.600,00	KECAMATAN BOGOR BARAT
7	01 01 2.06 0003	Penyediaan Peralatan Rumah Tangga																	
			Jumlah Paket Peralatan Rumah Tangga yang Disediakan	1 Paket			1 Paket	1 Paket	4.429.800,00	4.429.800,00	4.429.800,00	Kota Bogor, Bogor Barat, Loji	PENDAPATAN ASLI DAERAH (PAD)	Memperkuat Stabilitas Polhukhankam Dan Transformasi Pelayanan Publik	Reformasi Birokrasi			4.429.800,00	KECAMATAN BOGOR BARAT
7	01 01 2.06 0004	Penyediaan Bahan Logistik Kantor																	

No	Kode	Urusan / Bidang Urusan / Program / Kegiatan / Sub Kegiatan	Indikator Program / Kegiatan / Sub Kegiatan	Target Akhir Periode Renstra OPD	Realisasi Capaian RENJA OPD Tahun 2022	Prakiraan Capaian Target RENJA OPD Tahun 2023	Capaian Kinerja Dan Kerangka Pendanaan					Kelompok Sasaran	Prakiraan Maju Rencana Tahun 2025		Perangkat Daerah Penanggung Jawab					
							Target 2024		Pagu Indikatif (Rp)				Lokasi	Sumber Dana		Prioritas		Target	Pagu Indikatif (Rp)	
							Sebelum	Sesudah	RKPD 2024	APBD 2024	RKPD Perubahan 2024					Nasional	Daerah			
1	2	3	4	5	6	7	8	9	10	11	12	13	14	15	16	17	18	19	20	
			Jumlah Paket Komponen Instalasi Listrik/Penerangan Bangunan Kantor yang Disediakan	1 Paket			1 Paket	1 Paket	4.649.500,00	4.649.500,00	4.649.500,00	Kota Bogor, Bogor Barat, Margajaya	PENDAPATAN ASLI DAERAH (PAD)	Memperkuat Stabilitas Polhukhankam Dan Transformasi Pelayanan Publik	Peningkatan Kualitas Hidup Masyarakat			4.649.500,00	KECAMATAN BOGOR BARAT	
7	01	01	2.06	0002	Penyediaan Peralatan dan Perlengkapan Kantor															
			Jumlah Paket Peralatan dan Perlengkapan Kantor yang Disediakan	1 Paket			1 Paket	1 Paket	16.591.200,00	16.591.200,00	16.591.200,00	Kota Bogor, Bogor Barat, Margajaya	PENDAPATAN ASLI DAERAH (PAD)	Memperkuat Stabilitas Polhukhankam Dan Transformasi Pelayanan Publik	Reformasi Birokrasi			16.591.200,00	KECAMATAN BOGOR BARAT	
7	01	01	2.06	0003	Penyediaan Peralatan Rumah Tangga															
			Jumlah Paket Peralatan Rumah Tangga yang Disediakan	1 Paket			1 Paket	1 Paket	5.322.000,00	5.322.000,00	5.322.000,00	Kota Bogor, Bogor Barat, Margajaya	PENDAPATAN ASLI DAERAH (PAD)	Memperkuat Stabilitas Polhukhankam Dan Transformasi Pelayanan Publik	Peningkatan Kualitas Hidup Masyarakat			5.322.000,00	KECAMATAN BOGOR BARAT	
7	01	01	2.06	0004	Penyediaan Bahan Logistik Kantor															
			Jumlah Paket Bahan Logistik Kantor yang Disediakan	1 Paket			1 Paket	1 Paket	61.405.000,00	60.125.000,00	60.125.000,00	Kota Bogor, Bogor Barat, Margajaya	PENDAPATAN ASLI DAERAH (PAD)	Memperkuat Stabilitas Polhukhankam Dan Transformasi Pelayanan Publik	Peningkatan Kualitas Hidup Masyarakat			61.410.000,00	KECAMATAN BOGOR BARAT	
7	01	01	2.06	0005	Penyediaan Barang Cetak dan Penggandaan															
			Jumlah Paket Barang Cetak dan Penggandaan yang Disediakan	1 Paket			1 Paket	1 Paket	3.236.700,00	3.236.700,00	3.236.700,00	Kota Bogor, Bogor Barat, Margajaya	PENDAPATAN ASLI DAERAH (PAD)	Memperkuat Stabilitas Polhukhankam Dan Transformasi Pelayanan Publik	Peningkatan Kualitas Hidup Masyarakat			3.236.700,00	KECAMATAN BOGOR BARAT	
337	7	01	03		PROGRAM PEMBERDAYAAN MASYARAKAT DESA DAN KELURAHAN													321.223.060,00		
			1. Pelayanan administrasi di tingkat kelurahan	100%			100%	100%	278.531.200,00	299.890.500,00	299.890.500,00									
			2. Partisipasi masyarakat dalam pelaksanaan musrenbang di tingkat kelurahan	100%			100%	100%												
			3. Optimalisasi pemberdayaan masyarakat tingkat	100%			100%	100%												
7	01	03	2.02		Kegiatan Pemberdayaan Masyarakat dalam perencanaan															
			Persentase keterlibatan masyarakat dalam perencanaan	-			-	100%	278.531.200,00	299.890.500,00	299.890.500,00				Peningkatan Kualitas Hidup Masyarakat	Aparatur Kelurahan dan Instansi Vertikal Terkait		321.223.060,00	KECAMATAN BOGOR BARAT	
7	01	03	2.02	0001	Peningkatan Partisipasi Masyarakat dalam Forum Musyawarah Perencanaan Pembangunan di Kelurahan															
			Jumlah Lembaga Kemasyarakatan yang Berpartisipasi dalam Forum Musyawarah Perencanaan	1 Lembaga Kemasyarakatan			1 Lembaga Kemasyarakatan	6 Lembaga Kemasyarakatan	4.790.600,00	4.790.600,00	4.790.600,00	Kota Bogor, Bogor Barat, Margajaya	PENDAPATAN ASLI DAERAH (PAD)	-	Peningkatan Kualitas Hidup Masyarakat			4.790.600,00	KECAMATAN BOGOR BARAT	
7	01	03	2.02	0002	Pembangunan Sarana dan Prasarana Kelurahan															
			Jumlah Sarana dan Prasarana Kelurahan yang Terbangun	1 Unit			1 Unit	1 Unit	111.740.600,00	111.740.600,00	111.740.600,00	Kota Bogor, Bogor Barat, Margajaya	DAU Tambahan Dukungan Pendanaan Bagi Kelurahan	Revolusi Mental dan Pembangunan Kebudayaan	Peningkatan Kualitas Hidup Masyarakat			133.073.160,00	KECAMATAN BOGOR BARAT	
7	01	03	2.02	0003	Pemberdayaan Masyarakat di Kelurahan															
			Jumlah Pokmas dan Ormas yang Melaksanakan Pemberdayaan Masyarakat di Kelurahan	1 Pokmas / Ormas			1 Pokmas / Ormas	3 Pokmas / Ormas	162.000.000,00	183.359.300,00	183.359.300,00	Kota Bogor, Bogor Barat, Margajaya	PENDAPATAN ASLI DAERAH (PAD) DAU Tambahan Pendanaan Bagi	-	Peningkatan Kualitas Hidup Masyarakat			183.359.300,00	KECAMATAN BOGOR BARAT	
			KELURAHAN MENTENG								717.375.940,00	726.255.940,00	726.255.940,00						283.721.240,00	
7			UNSUR KEWILAYAHAN								717.375.940,00	726.255.940,00	726.255.940,00						283.721.240,00	
7	01		KECAMATAN								717.375.940,00	726.255.940,00	726.255.940,00						283.721.240,00	

No	Kode	Urusan / Bidang Urusan / Program / Kegiatan / Sub Kegiatan	Indikator Program / Kegiatan / Sub Kegiatan	Target Akhir Periode Renstra OPD	Realisasi Capaian RENJA OPD Tahun 2022	Prakiraan Capaian Target RENJA OPD Tahun 2023	Capaian Kinerja Dan Kerangka Pendanaan					Lokasi	Sumber Dana	Prioritas		Kelompok Sasaran	Prakiraan Maju Rencana Tahun 2025		Perangkat Daerah Penanggung Jawab	
							Target 2024		Pagu Indikatif (Rp)					Nasional	Daerah		Target	Pagu Indikatif (Rp)		
							Sebelum	Sesudah	RKPD 2024	APBD 2024	RKPD Perubahan 2024									
1	2	3	4	5	6	7	8	9	10	11	12	13	14	15	16	17	18	19	20	
338	7 01 01	PROGRAM PENUNJANG URUSAN PEMERINTAHAN DAERAH KABUPATEN/KOTA	Nilai Rata-rata Indeks Kepuasan Masyarakat terhadap pelayanan Lingkup Perangkat Daerah Nilai Akuntabilitas Kinerja Instansi Pemerintah Lingkup Perangkat Daerah	3.50 A Poin Poin			3.50 A Poin Poin	3.81 A Poin Poin	100.062.800,00	108.942.800,00	108.942.800,00							100.208.100,00		
	7 01 01 2.06	Administrasi Umum Perangkat Daerah	Persentase pemenuhan kebutuhan operasional perangkat daerah	100 %			100 %	100 %	100.062.800,00	108.942.800,00	108.942.800,00			Memperkuat Stabilitas Polhukhankam Dan Transformasi Pelayanan Publik	-	Aparatur Kelurahan dan Instansi Vertikal Terkait		100.208.100,00	KECAMATAN BOGOR BARAT	
	7 01 01 2.06 0001	Penyediaan Komponen Instalasi Listrik/Penerangan Bangunan Kantor																		
			Jumlah Paket Komponen Instalasi Listrik/Penerangan Bangunan Kantor yang Disediakan	1 Paket			1 Paket	1 Paket	2.492.700,00	2.492.700,00	2.492.700,00	Kota Bogor, Bogor Barat, Menteng	PENDAPATAN ASLI DAERAH (PAD)	Memperkuat Stabilitas Polhukhankam Dan Transformasi Pelayanan Publik	-			2.492.700,00	KECAMATAN BOGOR BARAT	
	7 01 01 2.06 0002	Penyediaan Peralatan dan Perlengkapan Kantor																		
			Jumlah Paket Peralatan dan Perlengkapan Kantor yang Disediakan	1 Paket			1 Paket	1 Paket	14.740.500,00	14.740.500,00	14.740.500,00	Kota Bogor, Bogor Barat, Menteng	PENDAPATAN ASLI DAERAH (PAD)	Memperkuat Stabilitas Polhukhankam Dan Transformasi Pelayanan Publik	-			14.885.800,00	KECAMATAN BOGOR BARAT	
	7 01 01 2.06 0003	Penyediaan Peralatan Rumah Tangga																		
			Jumlah Paket Peralatan Rumah Tangga yang Disediakan	1 Paket			1 Paket	1 Paket	1.298.800,00	1.298.800,00	1.298.800,00	Kota Bogor, Bogor Barat, Menteng	PENDAPATAN ASLI DAERAH (PAD)	Memperkuat Stabilitas Polhukhankam Dan Transformasi Pelayanan Publik	-			1.298.800,00	KECAMATAN BOGOR BARAT	
	7 01 01 2.06 0004	Penyediaan Bahan Logistik Kantor																		
			Jumlah Paket Bahan Logistik Kantor yang Disediakan	1 Paket			1 Paket	1 Paket	78.690.000,00	87.570.000,00	87.570.000,00	Kota Bogor, Bogor Barat, Menteng	PENDAPATAN ASLI DAERAH (PAD)	Memperkuat Stabilitas Polhukhankam Dan Transformasi Pelayanan Publik	-			78.690.000,00	KECAMATAN BOGOR BARAT	
	7 01 01 2.06 0005	Penyediaan Barang Cetak dan Penggandaan																		
			Jumlah Paket Barang Cetak dan Penggandaan yang Disediakan	1 Paket			1 Paket	1 Paket	2.840.800,00	2.840.800,00	2.840.800,00	Kota Bogor, Bogor Barat, Menteng	PENDAPATAN ASLI DAERAH (PAD)	Memperkuat Stabilitas Polhukhankam Dan Transformasi Pelayanan Publik	-			2.840.800,00	KECAMATAN BOGOR BARAT	
339	7 01 03	PROGRAM PEMBERDAYAAN MASYARAKAT DESA DAN KELURAHAN	1. Pelayanan administrasi di tingkat kelurahan 2. Partisipasi masyarakat dalam pelaksanaan musrenbang di tingkat kelurahan 3. Optimalisasi pemberdayaan masyarakat tingkat kecamatan	100% 100% 100%			100% 100% 100%	100% 100% 100%	617.313.140,00	617.313.140,00	617.313.140,00							183.513.140,00		
	7 01 03 2.02	Kegiatan Pemberdayaan Kelurahan	Persentase keterlibatan masyarakat dalam perencanaan	100 %			100 %	100 %	617.313.140,00	617.313.140,00	617.313.140,00			-	-	Aparatur Kelurahan dan Instansi Vertikal Terkait		183.513.140,00	KECAMATAN BOGOR BARAT	
	7 01 03 2.02 0001	Peningkatan Partisipasi Masyarakat dalam Forum Musyawarah Perencanaan Pembangunan di Kelurahan																		

No	Kode	Urusan / Bidang Urusan / Program / Kegiatan / Sub Kegiatan	Indikator Program / Kegiatan / Sub Kegiatan	Target Akhir Periode Renstra OPD	Realisasi Capaian RENJA OPD Tahun 2022	Prakiraan Capaian Target RENJA OPD Tahun 2023	Capaian Kinerja Dan Kerangka Pendanaan						Kelompok Sasaran	Prakiraan Maju Rencana Tahun 2025		Perangkat Daerah Penanggung Jawab				
							Target 2024		Pagu Indikatif (Rp)			Lokasi		Sumber Dana	Prioritas		Target	Pagu Indikatif (Rp)		
							Sebelum	Sesudah	RKPD 2024	APBD 2024	RKPD Perubahan 2024				Nasional				Daerah	
1	2	3	4	5	6	7	8	9	10	11	12	13	14	15	16	17	18	19	20	
			Jumlah Paket Barang Cetak dan Penggandaan yang	1 Paket			1 Paket	1 Paket	2.278.800,00	2.278.800,00	2.278.800,00	Kota Bogor, Bogor Barat, Pasir Kuda	PENDAPATAN ASLI DAERAH (PAD)	-	Reformasi Birokrasi			3.000.000,00	KECAMATAN BOGOR BARAT	
343	7	01	03																	
			PROGRAM PEMBERDAYAAN MASYARAKAT DESA DAN KELURAHAN	1. Pelayanan administrasi di tingkat kelurahan 2. Partisipasi masyarakat dalam pelaksanaan musrenbang di tingkat kelurahan 3. Optimalisasi pemberdayaan masyarakat tingkat	100% 100% 100%		100%	100%	508.639.370,00	508.639.370,00	508.639.370,00							607.000.000,00		
7	01	03	2.02																	
			Kegiatan Pemberdayaan Kelurahan	Persentase keterlibatan masyarakat dalam perencanaan	100 %		100 %	100 %	508.639.370,00	508.639.370,00	508.639.370,00				Reformasi Birokrasi	Aparatur Kelurahan dan Instansi Vertikal Terkait		607.000.000,00	KECAMATAN BOGOR BARAT	
7	01	03	2.02	0001	Peningkatan Partisipasi Masyarakat dalam Forum Musyawarah Perencanaan Pembangunan di Kelurahan															
					Jumlah Lembaga Kemasyarakatan yang Berpartisipasi dalam Forum Musyawarah Perencanaan	0 Lembaga Kemasyarakatan			0 Lembaga Kemasyarakatan	6 Lembaga Kemasyarakatan	5.062.400,00	9.262.400,00	9.262.400,00	Kota Bogor, Bogor Barat, Pasir Kuda	PENDAPATAN ASLI DAERAH (PAD)	-	Reformasi Birokrasi		7.000.000,00	KECAMATAN BOGOR BARAT
7	01	03	2.02	0002	Pembangunan Sarana dan Prasarana Kelurahan															
					Jumlah Sarana dan Prasarana Kelurahan yang Terbangun	2 Unit			2 Unit	2 Unit	183.154.470,00	183.154.470,00	183.154.470,00	-	DAU Tambahan Dukungn Pendanaan Bagi Kelurahan	-	Peningkatan Kualitas Hidup Masyarakat		200.000.000,00	KECAMATAN BOGOR BARAT
7	01	03	2.02	0003	Pemberdayaan Masyarakat di Kelurahan															
					Jumlah Pokmas dan Ormas yang Melaksanakan Pemberdayaan Masyarakat di Kelurahan	1 Pokmas / Ormas			1 Pokmas / Ormas	3 Pokmas / Ormas	320.422.500,00	316.222.500,00	316.222.500,00	Semua Kota/Kab, Semua Kecamatan, Semua Kel/Desa Kota Bogor, Bogor Barat, Pasir Kuda	PENDAPATAN ASLI DAERAH (PAD) DAU Tambahan Dukungn Pendanaan Bagi	-	Peningkatan Kualitas Hidup Masyarakat		400.000.000,00	KECAMATAN BOGOR BARAT
					KELURAHAN PASIR MULYA															
7					UNSUR KEWILAYAHAN															
7	01				KECAMATAN															
					351.473.000,00															
					351.473.000,00															
					351.473.000,00															
344	7	01	01																	
			PROGRAM PENUNJANG URUSAN PEMERINTAHAN DAERAH KABUPATEN/KOTA	Nilai Rata-rata Indeks Kepuasan Masyarakat terhadap pelayanan Lingkup Perangkat Daerah Nilai Akuntabilitas Kinerja Instansi Pemerintah Lingkup Perangkat Daerah	3.50 A Poin Poin		3.50 A Poin Poin	3.81 A Poin Poin	92.877.700,00	92.877.700,00	92.877.700,00								94.167.700,00	
7	01	01	2.06																	
			Administrasi Umum Perangkat Daerah	Persentase pemenuhan kebutuhan operasional perangkat daerah	100 %		100 %	100 %	92.877.700,00	92.877.700,00	92.877.700,00			Memperkuat Stabilitas Polhukhankam Dan Transformasi Pelayanan Publik	Reformasi Birokrasi	Aparatur Kelurahan dan Instansi Vertikal Terkait		94.167.700,00	KECAMATAN BOGOR BARAT	
7	01	01	2.06	0001	Penyediaan Komponen Instalasi Listrik/Penerangan Bangunan Kantor															
					Jumlah Paket Komponen Instalasi Listrik/Penerangan Bangunan Kantor yang Disediakan	1 Paket			1 Paket	1 Paket	2.991.800,00	2.991.800,00	2.991.800,00	Kota Bogor, Bogor Barat, Pasir Mulya	PENDAPATAN ASLI DAERAH (PAD)	Memperkuat Stabilitas Polhukhankam Dan Transformasi Pelayanan Publik	Reformasi Birokrasi		2.991.800,00	KECAMATAN BOGOR BARAT
7	01	01	2.06	0002	Penyediaan Peralatan dan Perlengkapan Kantor															
					Jumlah Paket Peralatan dan Perlengkapan Kantor yang Disediakan	1 Paket			1 Paket	1 Paket	13.980.500,00	13.980.500,00	13.980.500,00	Kota Bogor, Bogor Barat, Pasir Mulya	PENDAPATAN ASLI DAERAH (PAD)	Memperkuat Stabilitas Polhukhankam Dan Transformasi Pelayanan Publik	Reformasi Birokrasi		13.980.500,00	KECAMATAN BOGOR BARAT
7	01	01	2.06	0003	Penyediaan Peralatan Rumah Tangga															

No	Kode	Urusan / Bidang Urusan / Program / Kegiatan / Sub Kegiatan	Indikator Program / Kegiatan / Sub Kegiatan	Target Akhir Periode Renstra OPD	Realisasi Capaian RENJA OPD Tahun 2022	Prakiraan Capaian Target RENJA OPD Tahun 2023	Capaian Kinerja Dan Kerangka Pendanaan						Lokasi	Sumber Dana	Prioritas		Kelompok Sasaran	Prakiraan Maju Rencana Tahun 2025		Perangkat Daerah Penanggung Jawab		
							Target 2024		Pagu Indikatif (Rp)			Nasional			Daerah	Target		Pagu Indikatif (Rp)				
							Sebelum	Sesudah	RKPD 2024	APBD 2024	RKPD Perubahan 2024											
1	2	3	4	5	6	7	8	9	10	11	12	13	14	15	16	17	18	19	20			
			Jumlah Paket Komponen Instalasi Listrik/Penerangan Bangunan Kantor yang	1 Paket			1 Paket	1 Paket	992.000,00	992.000,00	992.000,00	Kota Bogor, Bogor Barat, Semplak Kota Bogor, Bogor Barat, Semua	PENDAPATAN ASLI DAERAH (PAD)	-	Reformasi Birokrasi			992.000,00	KECAMATAN BOGOR BARAT			
7	01	01	2.06	0002	Penyediaan Peralatan dan Perlengkapan Kantor																	
			Jumlah Paket Peralatan dan Perlengkapan Kantor yang Disediakan	1 Paket			1 Paket	1 Paket	11.254.300,00	11.254.300,00	11.254.300,00	Kota Bogor, Bogor Barat, Semplak Kota Bogor, Bogor Barat, Semua	PENDAPATAN ASLI DAERAH (PAD)	-	Reformasi Birokrasi			11.254.300,00	KECAMATAN BOGOR BARAT			
7	01	01	2.06	0003	Penyediaan Peralatan Rumah Tangga																	
			Jumlah Paket Peralatan Rumah Tangga yang Disediakan	1 Paket			1 Paket	1 Paket	3.534.000,00	3.534.000,00	3.534.000,00	Kota Bogor, Semua Kecamatan, Semua Kel/Desa Kota Bogor, Bogor Barat, Semplak	PENDAPATAN ASLI DAERAH (PAD)	-	Reformasi Birokrasi			3.534.000,00	KECAMATAN BOGOR BARAT			
7	01	01	2.06	0004	Penyediaan Bahan Logistik Kantor																	
			Jumlah Paket Bahan Logistik Kantor yang	1 Paket			1 Paket	1 Paket	78.270.000,00	78.265.000,00	78.265.000,00	Kota Bogor, Bogor Barat, Semplak	PENDAPATAN ASLI DAERAH	-	Reformasi Birokrasi			78.270.000,00	KECAMATAN BOGOR BARAT			
7	01	01	2.06	0005	Penyediaan Barang Cetak dan Penggandaan																	
			Jumlah Paket Barang Cetak dan Penggandaan yang	1 Paket			1 Paket	1 Paket	4.184.700,00	4.184.700,00	4.184.700,00	Kota Bogor, Bogor Barat, Semplak	PENDAPATAN ASLI DAERAH (PAD)	-	Reformasi Birokrasi			4.184.700,00	KECAMATAN BOGOR BARAT			
347	7	01	03		PROGRAM PEMBERDAYAAN MASYARAKAT DESA DAN KELURAHAN	1. Pelayanan administrasi di tingkat kelurahan 2. Partisipasi masyarakat dalam pelaksanaan musrenbang di tingkat kelurahan 3. Optimalisasi pemberdayaan masyarakat tingkat kecamatan	100% 100% 100%															
			Jumlah Paket Barang Cetak dan Penggandaan yang	1 Paket			1 Paket	1 Paket	4.184.700,00	4.184.700,00	4.184.700,00	Kota Bogor, Bogor Barat, Semplak	PENDAPATAN ASLI DAERAH (PAD)	-	Reformasi Birokrasi			4.184.700,00	KECAMATAN BOGOR BARAT			
7	01	03	2.02		Kegiatan Pemberdayaan Kelurahan	Persentase keterlibatan masyarakat dalam perencanaan	100 %															
			Jumlah Paket Barang Cetak dan Penggandaan yang	1 Paket			1 Paket	1 Paket	4.184.700,00	4.184.700,00	4.184.700,00	Kota Bogor, Bogor Barat, Semplak	PENDAPATAN ASLI DAERAH (PAD)	-	Reformasi Birokrasi			4.184.700,00	KECAMATAN BOGOR BARAT			
7	01	03	2.02	0001	Peningkatan Partisipasi Masyarakat dalam Forum Musyawarah Perencanaan Pembangunan di Kelurahan																	
			Jumlah Lembaga Kemasyarakatan yang Berpartisipasi dalam Forum Musyawarah Perencanaan	1 Lembaga Kemasyarakatan			1 Lembaga Kemasyarakatan	6 Lembaga Kemasyarakatan	9.750.000,00	9.749.900,00	9.749.900,00	Kota Bogor, Bogor Barat, Semplak Kota Bogor, Bogor Barat, Semua Kel/Desa	PENDAPATAN ASLI DAERAH (PAD)	-	Reformasi Birokrasi			9.750.000,00	KECAMATAN BOGOR BARAT			
7	01	03	2.02	0002	Pembangunan Sarana dan Prasarana Kelurahan																	
			Jumlah Sarana dan Prasarana Kelurahan yang Terbangun	2 Unit			2 Unit	2 Unit	138.080.500,00	138.080.500,00	138.080.500,00	Kota Bogor, Semua Kecamatan, Semua Kel/Desa Kota Bogor, Bogor Barat, Semplak	DAU Tambahan Dukung Dana Bagi Kelurahan	-	Peningkatan Kualitas Hidup Masyarakat			138.080.500,00	KECAMATAN BOGOR BARAT			
7	01	03	2.02	0003	Pemberdayaan Masyarakat di Kelurahan																	
			Jumlah Pokmas dan Ormas yang Melaksanakan Pemberdayaan Masyarakat di Kelurahan	1 Pokmas / Ormas			1 Pokmas / Ormas	3 Pokmas / Ormas	271.426.600,00	364.099.100,00	364.099.100,00	Kota Bogor, Bogor Barat, Semplak Kota Bogor, Bogor Barat, Semua Kel/Desa	PENDAPATAN ASLI DAERAH (PAD) DAU Tambahan Dukung Dana Bagi	-	Peningkatan Kualitas Hidup Masyarakat			370.000.000,00	KECAMATAN BOGOR BARAT			
			KELURAHAN SINDANG BARANG																			
7			UNSUR KEWILAYAHAN																			
			KELURAHAN SINDANG BARANG																			
7			UNSUR KEWILAYAHAN																			
			KELURAHAN SINDANG BARANG																			
7	01		KECAMATAN																			
			KELURAHAN SINDANG BARANG																			
7	01		KECAMATAN																			
			KELURAHAN SINDANG BARANG																			
348	7	01	01		PROGRAM PENUNJANG URUSAN PEMERINTAHAN DAERAH KABUPATEN/KOTA	Nilai Rata-rata Indeks Kepuasan Masyarakat terhadap pelayanan Lingkup Perangkat Daerah Nilai Akuntabilitas Kinerja Instansi Pemerintah Lingkup Perangkat Daerah	3.50 A Poin Poin															
			Jumlah Pokmas dan Ormas yang Melaksanakan Pemberdayaan Masyarakat di Kelurahan	1 Pokmas / Ormas			1 Pokmas / Ormas	3 Pokmas / Ormas	271.426.600,00	364.099.100,00	364.099.100,00	Kota Bogor, Bogor Barat, Semplak Kota Bogor, Bogor Barat, Semua Kel/Desa	PENDAPATAN ASLI DAERAH (PAD) DAU Tambahan Dukung Dana Bagi	-	Peningkatan Kualitas Hidup Masyarakat			370.000.000,00	KECAMATAN BOGOR BARAT			
7	01	01	2.06		Administrasi Umum Perangkat Daerah	Persentase pemenuhan kebutuhan operasional perangkat daerah	100 %															
			Jumlah Pokmas dan Ormas yang Melaksanakan Pemberdayaan Masyarakat di Kelurahan	1 Pokmas / Ormas			1 Pokmas / Ormas	3 Pokmas / Ormas	271.426.600,00	364.099.100,00	364.099.100,00	Kota Bogor, Bogor Barat, Semplak Kota Bogor, Bogor Barat, Semua Kel/Desa	PENDAPATAN ASLI DAERAH (PAD) DAU Tambahan Dukung Dana Bagi	-	Peningkatan Kualitas Hidup Masyarakat			370.000.000,00	KECAMATAN BOGOR BARAT			
7	01	01	2.06		Administrasi Umum Perangkat Daerah	Persentase pemenuhan kebutuhan operasional perangkat daerah	100 %															
			Jumlah Pokmas dan Ormas yang Melaksanakan Pemberdayaan Masyarakat di Kelurahan	1 Pokmas / Ormas			1 Pokmas / Ormas	3 Pokmas / Ormas	271.426.600,00	364.099.100,00	364.099.100,00	Kota Bogor, Bogor Barat, Semplak Kota Bogor, Bogor Barat, Semua Kel/Desa	PENDAPATAN ASLI DAERAH (PAD) DAU Tambahan Dukung Dana Bagi	-	Peningkatan Kualitas Hidup Masyarakat			370.000.000,00	KECAMATAN BOGOR BARAT			
7	01	01	2.06		Administrasi Umum Perangkat Daerah	Persentase pemenuhan kebutuhan operasional perangkat daerah	100 %															
			Jumlah Pokmas dan Ormas yang Melaksanakan Pemberdayaan Masyarakat di Kelurahan	1 Pokmas / Ormas			1 Pokmas / Ormas	3 Pokmas / Ormas	271.426.600,00	364.099.100,00	364.099.100,00	Kota Bogor, Bogor Barat, Semplak Kota Bogor, Bogor Barat, Semua Kel/Desa	PENDAPATAN ASLI DAERAH (PAD) DAU Tambahan Dukung Dana Bagi	-	Peningkatan Kualitas Hidup Masyarakat			370.000.000,00	KECAMATAN BOGOR BARAT			
7	01	01	2.06		Administrasi Umum Perangkat Daerah	Persentase pemenuhan kebutuhan operasional perangkat daerah	100 %															
			Jumlah Pokmas dan Ormas yang Melaksanakan Pemberdayaan Masyarakat di Kelurahan	1 Pokmas / Ormas			1 Pokmas / Ormas	3 Pokmas / Ormas	271.426.600,00	364.099.100,00	364.099.100,00	Kota Bogor, Bogor Barat, Semplak Kota Bogor, Bogor Barat, Semua Kel/Desa	PENDAPATAN ASLI DAERAH (PAD) DAU Tambahan Dukung Dana Bagi	-	Peningkatan Kualitas Hidup Masyarakat			370.000.000,00	KECAMATAN BOGOR BARAT			
7	01	01	2.06		Administrasi Umum Perangkat Daerah	Persentase pemenuhan kebutuhan operasional perangkat daerah	100 %															
			Jumlah Pokmas dan Ormas yang Melaksanakan Pemberdayaan Masyarakat di Kelurahan	1 Pokmas / Ormas			1 Pokmas / Ormas	3 Pokmas / Ormas	271.426.600,00	364.099.100,00	364.099.100,00	Kota Bogor, Bogor Barat, Semplak Kota Bogor, Bogor Barat, Semua Kel/Desa	PENDAPATAN ASLI DAERAH (PAD) DAU Tambahan Dukung Dana Bagi	-	Peningkatan Kualitas Hidup Masyarakat			370.000.000,00	KECAMATAN BOGOR BARAT			
7	01	01	2.06		Administrasi Umum Perangkat Daerah	Persentase pemenuhan kebutuhan operasional perangkat daerah	100 %															
			Jumlah Pokmas dan Ormas yang Melaksanakan Pemberdayaan Masyarakat di Kelurahan	1 Pokmas / Ormas			1 Pokmas / Ormas	3 Pokmas / Ormas	271.426.600,00	364.099.100,00	364.099.100,00	Kota Bogor, Bogor Barat, Semplak Kota Bogor, Bogor Barat, Semua Kel/Desa	PENDAPATAN ASLI DAERAH (PAD) DAU Tambahan Dukung Dana Bagi	-	Peningkatan Kualitas Hidup Masyarakat			370.000.000,00	KECAMATAN BOGOR BARAT			
7	01	01	2.06		Administrasi Umum Perangkat Daerah	Persentase pemenuhan kebutuhan operasional perangkat daerah	100 %															
			Jumlah Pokmas dan Ormas yang Melaksanakan Pemberdayaan Masyarakat di Kelurahan	1 Pokmas / Ormas			1 Pokmas / Ormas	3 Pokmas / Ormas	271.426.600,00	364.099.100,00	364.099.100,00	Kota Bogor, Bogor Barat, Semplak Kota Bogor, Bogor Barat, Semua Kel/Desa	PENDAPATAN ASLI DAERAH (PAD) DAU Tambahan Dukung Dana Bagi	-	Peningkatan Kualitas Hidup Masyarakat			370.000.000,00	KECAMATAN BOGOR BARAT			
7	01	01	2.06		Administrasi Umum Perangkat Daerah	Persentase pemenuhan kebutuhan operasional perangkat daerah	100 %															
			Jumlah Pokmas dan Ormas yang Melaksanakan Pemberdayaan Masyarakat di Kelurahan	1 Pokmas / Ormas			1 Pokmas / Ormas	3 Pokmas / Ormas	271.426.600,00	364.099.100,00	364.099.100,00	Kota Bogor, Bogor Barat, Semplak Kota Bogor, Bogor Barat, Semua Kel/Desa	PENDAPATAN ASLI DAERAH (PAD) DAU Tambahan Dukung Dana Bagi	-	Peningkatan Kualitas Hidup Masyarakat			370.000.000,00	KECAMATAN BOGOR BARAT			
7	01	01	2.06		Administrasi Umum Perangkat Daerah	Persentase pemenuhan kebutuhan operasional perangkat daerah	100 %															
			Jumlah Pokmas dan Ormas yang Melaksanakan Pemberdayaan Masyarakat di Kelurahan	1 Pokmas / Ormas			1 Pokmas / Ormas	3 Pokmas / Ormas	271.426.600,00	364.099.100,00	364.099.100,00	Kota Bogor, Bogor Barat, Semplak Kota Bogor, Bogor Barat, Semua Kel/Desa	PENDAPATAN ASLI DAERAH (PAD) DAU Tambahan Dukung Dana Bagi	-	Peningkatan Kualitas Hidup Masyarakat			370.000.000,00	KECAMATAN BOGOR BARAT			
7	01	01	2.06		Administrasi Umum Perangkat Daerah	Persentase pemenuhan kebutuhan operasional perangkat daerah	100 %															
			Jumlah Pokmas dan Ormas yang Melaksanakan Pemberdayaan Masyarakat di Kelurahan	1 Pokmas / Ormas			1 Pokmas / Ormas	3 Pokmas / Ormas	271.426.600,00	364.099.100,00	364.099.100,00	Kota Bogor, Bogor Barat, Semplak Kota Bogor, Bogor Barat, Semua Kel/Desa	PENDAPATAN ASLI DAERAH (PAD) DAU Tambahan Dukung Dana Bagi	-	Peningkatan Kualitas Hidup Masyarakat			370.000.000,00	KECAMATAN BOGOR BARAT			
7	01	01	2.06		Administrasi Umum Perangkat Daerah	Persentase pemenuhan kebutuhan operasional perangkat daerah	100 %															
			Jumlah Pokmas dan Ormas yang Melaksanakan Pemberdayaan Masyarakat di Kelurahan	1 Pokmas / Ormas			1 Pokmas / Ormas	3 Pokmas / Ormas	271.426.600,00	364.099.100,00	364.099.100,00	Kota Bogor, Bogor Barat, Semplak Kota Bogor, Bogor Barat, Semua Kel/Desa	PENDAPATAN ASLI DAERAH (PAD) DAU Tambahan Dukung Dana Bagi	-	Peningkatan Kualitas Hidup Masyarakat			370.000.000,00	KECAMATAN BOGOR BARAT			
7	01	01	2.06		Administrasi Umum Perangkat Daerah	Persentase pemenuhan kebutuhan operasional perangkat daerah	100 %															
			Jumlah Pokmas dan Ormas yang Melaksanakan Pemberdayaan Masyarakat di Kelurahan	1 Pokmas / Ormas			1 Pokmas / Ormas	3 Pokmas / Ormas	271.426.600,00	364.099.100,00	364.099.100,00	Kota Bogor, Bogor Barat, Semplak Kota Bogor, Bogor Barat, Semua Kel/Desa	PENDAPATAN ASLI DAERAH (PAD) DAU Tambahan Dukung Dana Bagi	-	Peningkatan Kualitas Hidup Masyarakat			370.000.000,00	KECAMATAN BOGOR BARAT			
7	01	01	2.06		Administrasi Umum Perangkat Daerah	Persentase pemenuhan kebutuhan operasional perangkat daerah	100 %															
			Jumlah Pokmas dan Ormas yang Melaksanakan Pemberdayaan Masyarakat di Kelurahan	1 Pokmas / Ormas			1 Pokmas / Ormas	3 Pokmas / Ormas	271.426.600,00	364.099.100,00	364.099.100,00	Kota Bogor, Bogor Barat, Semplak Kota Bogor, Bogor Barat, Semua Kel/Desa	PENDAPATAN ASLI DAERAH (PAD) DAU Tambahan Dukung Dana Bagi	-	Peningkatan Kualitas Hidup Masyarakat			370.000.000,00	KECAMATAN BOGOR BARAT			
7	01	01	2.06		Administrasi Umum Perangkat Daerah	Persentase pemenuhan kebutuhan operasional perangkat daerah	100 %															
			Jumlah Pokmas dan Ormas yang Melaksanakan Pemberdayaan Masyarakat di Kelurahan	1 Pokmas / Ormas			1 Pokmas / Ormas	3 Pokmas / Ormas	271.426.600,00	364.099.100,00	364.099.100,00	Kota Bogor, Bogor Barat, Semplak Kota Bogor, Bogor Barat, Semua Kel/Desa	PENDAPATAN ASLI DAERAH (PAD) DAU Tambahan Dukung Dana Bagi	-	Peningkatan Kualitas Hidup Masyarakat			370.000.000,00	KECAMATAN BOGOR BARAT			
7	01	01	2.06		Administrasi Umum Perangkat Daerah	Persentase pemenuhan kebutuhan operasional perangkat daerah	100 %															
			Jumlah Pokmas dan Ormas yang Melaksanakan Pemberdayaan Masyarakat di Kelurahan	1 Pokmas / Ormas			1 Pokmas / Ormas	3 Pokmas / Ormas	271.426.600,00	364.099.100,00	364.099.100,00	Kota Bogor, Bogor Barat, Semplak Kota Bogor, Bogor Barat, Semua Kel/Desa	PENDAPATAN ASLI DAERAH (PAD) DAU Tambahan Dukung Dana Bagi	-	Peningkatan Kualitas Hidup Masyarakat			370.000.000,00	KECAMATAN BOGOR BARAT			
7	01	01	2.06		Administrasi Umum Perangkat Daerah	Persentase pemenuhan kebutuhan operasional perangkat daerah	100 %															
			Jumlah Pokmas dan Ormas yang Melaksanakan Pemberdayaan Masyarakat di Kelurahan	1 Pokmas / Ormas			1 Pokmas / Ormas	3 Pokmas / Ormas	271.426.600,00	364.099.100,00	364.099.100,00	Kota Bogor, Bogor Barat, Semplak Kota Bogor, Bogor Barat, Semua Kel/Desa	PENDAPATAN ASLI DAERAH (PAD) DAU Tambahan Dukung Dana Bagi	-	Peningkatan Kualitas Hidup Masyarakat			370.000.000,00	KECAMATAN BOGOR BARAT			
7	01	01	2.06		Administrasi Umum Perangkat Daerah	Persentase pemenuhan kebutuhan operasional perangkat daerah	100 %															
			Jumlah Pokmas dan Ormas yang Melaksanakan Pemberdayaan Masyarakat di Kelurahan	1 Pokmas / Ormas			1 Pokmas / Ormas	3 Pokmas / Ormas	271.426.600,00	364.099.100,00	364.099.10											

No	Kode	Urusan / Bidang Urusan / Program / Kegiatan / Sub Kegiatan	Indikator Program / Kegiatan / Sub Kegiatan	Target Akhir Periode Renstra OPD	Realisasi Capaian RENJA OPD Tahun 2022	Prakiraan Capaian Target RENJA OPD Tahun 2023	Capaian Kinerja Dan Kerangka Pendanaan					Lokasi	Sumber Dana	Prioritas		Kelompok Sasaran	Prakiraan Maju Rencana Tahun 2025		Perangkat Daerah Penanggung Jawab						
							Target 2024		Pagu Indikatif (Rp)					Nasional	Daerah		Target	Pagu Indikatif (Rp)							
							Sebelum	Sesudah	RKPD 2024	APBD 2024	RKPD Perubahan 2024														
1	2	3	4	5	6	7	8	9	10	11	12	13	14	15	16	17	18	19	20						
7	01	01	2.06	0001	Penyediaan Komponen Instalasi Listrik/Penerangan Bangunan Kantor	Jumlah Paket Komponen Instalasi Listrik/Penerangan Bangunan Kantor yang Disediakan	1 Paket					1 Paket	1 Paket	7.758.000,00	7.758.000,00	7.758.000,00	Kota Bogor, Bogor Barat, Sindang Barang	PENDAPATAN ASLI DAERAH (PAD)	Memperkuat Stabilitas Polhukhankam Dan Transformasi Pelayanan Publik	Reformasi Birokrasi			0,00	KECAMATAN BOGOR BARAT	
7	01	01	2.06	0002	Penyediaan Peralatan dan Perlengkapan Kantor	Jumlah Paket Peralatan dan Perlengkapan Kantor yang Disediakan	1 Paket					1 Paket	1 Paket	11.166.000,00	11.166.000,00	11.166.000,00	Kota Bogor, Bogor Barat, Sindang Barang	PENDAPATAN ASLI DAERAH (PAD)	Memperkuat Stabilitas Polhukhankam Dan Transformasi Pelayanan Publik	Reformasi Birokrasi			0,00	KECAMATAN BOGOR BARAT	
7	01	01	2.06	0003	Penyediaan Peralatan Rumah Tangga	Jumlah Paket Peralatan Rumah Tangga yang Disediakan	1 Paket					1 Paket	1 Paket	5.851.000,00	5.851.000,00	5.851.000,00	Kota Bogor, Bogor Barat, Sindang Barang	PENDAPATAN ASLI DAERAH (PAD)	Memperkuat Stabilitas Polhukhankam Dan Transformasi Pelayanan Publik	Reformasi Birokrasi			0,00	KECAMATAN BOGOR BARAT	
7	01	01	2.06	0004	Penyediaan Bahan Logistik Kantor	Jumlah Paket Bahan Logistik Kantor yang Disediakan	1 Paket					1 Paket	1 Paket	82.430.000,00	82.440.000,00	82.440.000,00	Kota Bogor, Bogor Barat, Sindang Barang	PENDAPATAN ASLI DAERAH (PAD)	Memperkuat Stabilitas Polhukhankam Dan Transformasi Pelayanan Publik	Reformasi Birokrasi			0,00	KECAMATAN BOGOR BARAT	
7	01	01	2.06	0005	Penyediaan Barang Cetak dan Penggandaan	Jumlah Paket Barang Cetak dan Penggandaan yang Disediakan	1 Paket					1 Paket	1 Paket	4.350.000,00	4.350.000,00	4.350.000,00	Kota Bogor, Bogor Barat, Sindang Barang	PENDAPATAN ASLI DAERAH (PAD)	Memperkuat Stabilitas Polhukhankam Dan Transformasi Pelayanan Publik	Reformasi Birokrasi			0,00	KECAMATAN BOGOR BARAT	
349	7	01	03		PROGRAM PEMBERDAYAAN MASYARAKAT DESA DAN KELURAHAN	1. Pelayanan administrasi di tingkat kelurahan 2. Partisipasi masyarakat dalam pelaksanaan musrenbang di tingkat kelurahan 3. Optimalisasi pemberdayaan masyarakat tingkat kecamatan	100% 100% 100%					100%	100%	460.375.600,00	547.957.800,00	547.957.800,00								340.000.000,00	
7	01	03	2.02		Kegiatan Pemberdayaan Kelurahan	Persentase keterlibatan masyarakat dalam perencanaan	100 %					100 %	100 %	460.375.600,00	547.957.800,00	547.957.800,00				Reformasi Birokrasi	Aparatur Kelurahan dan Instansi Vertikal Terkait			340.000.000,00	KECAMATAN BOGOR BARAT
7	01	03	2.02	0001	Peningkatan Partisipasi Masyarakat dalam Forum Musyawarah Perencanaan Pembangunan di Kelurahan	Jumlah Lembaga Kemasyarakatan yang Berpartisipasi dalam Forum Musyawarah Perencanaan	1 Lembaga Kemasyarakatan					1 Lembaga Kemasyarakatan	6 Lembaga Kemasyarakatan	8.435.000,00	8.435.000,00	8.435.000,00	Kota Bogor, Bogor Barat, Semua Kel/Desa	PENDAPATAN ASLI DAERAH (PAD)		Reformasi Birokrasi			0,00	KECAMATAN BOGOR BARAT	
7	01	03	2.02	0002	Pembangunan Sarana dan Prasarana Kelurahan	Jumlah Sarana dan Prasarana Kelurahan yang Terbangun	2 Unit					2 Unit	2 Unit	186.740.600,00	144.794.000,00	144.794.000,00	Kota Bogor, Bogor Barat, Sindang Barang	DAU Tambahan Dukungan Pendanaan Bagi Kelurahan		Pembangunan Infrastruktur untuk penguatan daya saing ekonomi daerah berbasis			0,00	KECAMATAN BOGOR BARAT	
7	01	03	2.02	0003	Pemberdayaan Masyarakat di Kelurahan	Jumlah Pokmas dan Ormas yang Melaksanakan Pemberdayaan Masyarakat di Kelurahan	1 Pokmas / Ormas					1 Pokmas / Ormas	3 Pokmas / Ormas	265.200.000,00	394.728.800,00	394.728.800,00	Kota Bogor, Bogor Barat, Sindang Barang	PENDAPATAN ASLI DAERAH (PAD) DAU Tambahan Dukungan Pendanaan Bagi		Peningkatan Kualitas Hidup Masyarakat			340.000.000,00	KECAMATAN BOGOR BARAT	
KELURAHAN SITU GEDE									515.415.100,00	515.410.100,00	515.410.100,00													257.623.150,00	

No	Kode	Urusan / Bidang Urusan / Program / Kegiatan / Sub Kegiatan	Indikator Program / Kegiatan / Sub Kegiatan	Target Akhir Periode Renstra OPD	Realisasi Capaian RENJA OPD Tahun 2022	Prakiraan Capaian Target RENJA OPD Tahun 2023	Capaian Kinerja Dan Kerangka Pendanaan						Kelompok Sasaran	Prakiraan Maju Rencana Tahun 2025		Perangkat Daerah Penanggung Jawab							
							Target 2024		Pagu Indikatif (Rp)			Lokasi		Sumber Dana	Prioritas		Target	Pagu Indikatif (Rp)					
							Sebelum	Sesudah	RKPD 2024	APBD 2024	RKPD Perubahan 2024				Nasional				Daerah				
1																							
			Jumlah Dokumen Perencanaan Perangkat Daerah	5 Dokumen			5 Dokumen	5 Dokumen	4.713.000,00	4.713.000,00	4.413.000,00	Kota Bogor, Semua Kecamatan, Semua Kel/Desa	PENDAPATAN ASLI DAERAH (PAD)	Memperkuat Stabilitas Polhukhankam Dan Transformasi Pelayanan Publik	Reformasi Birokrasi		4.948.650,00	KECAMATAN BOGOR TENGAH					
7	01	01	2.01	0006	Koordinasi dan Penyusunan Laporan Capaian Kinerja dan Ikhtisar Realisasi Kinerja SKPD																		
			Jumlah Laporan Capaian Kinerja dan Ikhtisar Realisasi Kinerja SKPD dan Laporan Hasil Koordinasi Penyusunan Laporan Capaian Kinerja dan Ikhtisar Realisasi	2 Laporan			2 Laporan	2 Laporan	15.767.500,00	15.767.500,00	15.467.500,00	Kota Bogor, Semua Kecamatan, Semua Kel/Desa	PENDAPATAN ASLI DAERAH (PAD)	Memperkuat Stabilitas Polhukhankam Dan Transformasi Pelayanan Publik	Reformasi Birokrasi		16.555.875,00	KECAMATAN BOGOR TENGAH					
7	01	01	2.02		Administrasi Keuangan Perangkat Daerah	Tersusunnya Administrasi Keuangan Perangkat Daerah	100 %				100 %	100 %	18.577.306.276,00	19.035.008.073,00	19.035.008.073,00			Memperkuat Stabilitas Polhukhankam Dan Transformasi Pelayanan Publik	Reformasi Birokrasi	Kecamatan Bogor Tengah		23.667.954.246,00	KECAMATAN BOGOR TENGAH
7	01	01	2.02	0001	Penyediaan Gaji dan Tunjangan ASN																		
			Jumlah Orang yang Menerima Gaji dan Tunjangan ASN	98 Orang/bulan			98 Orang/bulan	98 Orang/bulan	18.518.563.776,00	18.959.945.573,00	21.462.663.883,00	Kota Bogor, Semua Kecamatan, Semua Kel/Desa	PENDAPATAN ASLI DAERAH (PAD) Dana Transfer Umum-Dana Alokasi Umum	Memperkuat Stabilitas Polhukhankam Dan Transformasi Pelayanan Publik	Reformasi Birokrasi		23.608.930.271,00	KECAMATAN BOGOR TENGAH					
7	01	01	2.02	0005	Koordinasi dan Penyusunan Laporan Keuangan Akhir Tahun SKPD																		
			Jumlah Laporan Keuangan Akhir Tahun SKPD dan Laporan Hasil Koordinasi Penyusunan Laporan Keuangan Akhir Tahun SKPD	2 Laporan			2 Laporan	2 Laporan	5.629.500,00	5.629.500,00	5.278.500,00	Kota Bogor, Semua Kecamatan, Semua Kel/Desa	PENDAPATAN ASLI DAERAH (PAD)	Memperkuat Stabilitas Polhukhankam Dan Transformasi Pelayanan Publik	Reformasi Birokrasi		5.910.975,00	KECAMATAN BOGOR TENGAH					
7	01	01	2.02	0007	Koordinasi dan Penyusunan Laporan Keuangan Bulanan/ Triwulanan/ Semesteran SKPD																		
			Jumlah Laporan Keuangan Bulanan/ Triwulanan/ Semesteran SKPD dan Laporan Koordinasi Penyusunan Laporan Keuangan Bulanan/Triwulanan/Sem	3 Laporan			3 Laporan	3 Laporan	53.113.000,00	69.433.000,00	67.713.000,00	Kota Bogor, Semua Kecamatan, Semua Kel/Desa	PENDAPATAN ASLI DAERAH (PAD)	Memperkuat Stabilitas Polhukhankam Dan Transformasi Pelayanan Publik	Reformasi Birokrasi		53.113.000,00	KECAMATAN BOGOR TENGAH					
7	01	01	2.06		Administrasi Umum Perangkat Daerah	Presentase Pemenuhan Kebutuhan Operasional Perangkat Daerah	100 %				100 %	100 %	1.873.365.000,00	2.291.406.800,00	2.291.406.800,00			Memperkuat Stabilitas Polhukhankam Dan Transformasi Pelayanan Publik	Reformasi Birokrasi	Kecamatan Bogor Tengah		2.050.776.945,00	KECAMATAN BOGOR TENGAH
7	01	01	2.06	0001	Penyediaan Komponen Instalasi Listrik/Penerangan Bangunan Kantor																		
			Jumlah Paket Komponen Instalasi Listrik/Penerangan Bangunan Kantor yang Disediakan	1 Paket			1 Paket	1 Paket	34.308.500,00	34.308.500,00	32.724.500,00	Kota Bogor, Semua Kecamatan, Semua Kel/Desa	PENDAPATAN ASLI DAERAH (PAD)	Memperkuat Stabilitas Polhukhankam Dan Transformasi Pelayanan Publik	Reformasi Birokrasi		40.885.950,00	KECAMATAN BOGOR TENGAH					
7	01	01	2.06	0002	Penyediaan Peralatan dan Perlengkapan Kantor																		
			Jumlah Paket Peralatan dan Perlengkapan Kantor yang Disediakan	1 Paket			1 Paket	1 Paket	997.535.200,00	1.010.319.600,00	990.565.900,00	Kota Bogor, Semua Kecamatan, Semua Kel/Desa	PENDAPATAN ASLI DAERAH (PAD)	Memperkuat Stabilitas Polhukhankam Dan Transformasi Pelayanan Publik	Reformasi Birokrasi		1.153.499.130,00	KECAMATAN BOGOR TENGAH					
7	01	01	2.06	0003	Penyediaan Peralatan Rumah Tangga																		

No	Kode	Urusan / Bidang Urusan / Program / Kegiatan / Sub Kegiatan	Indikator Program / Kegiatan / Sub Kegiatan	Target Akhir Periode Renstra OPD	Realisasi Capaian RENJA OPD Tahun 2022	Prakiraan Capaian Target RENJA OPD Tahun 2023	Capaian Kinerja Dan Kerangka Pendanaan						Lokasi	Sumber Dana	Prioritas		Kelompok Sasaran	Prakiraan Maju Rencana Tahun 2025		Perangkat Daerah Penanggung Jawab
							Target 2024		Pagu Indikatif (Rp)			Nasional			Daerah	Target		Pagu Indikatif (Rp)		
							Sebelum	Sesudah	RKPD 2024	APBD 2024	RKPD Perubahan 2024									
1																				
			Jumlah Laporan Penyediaan Jasa Pelayanan Umum Kantor yang Disediakan	1 Laporan			1 Laporan	1 Laporan	752.888.000,00	2.086.146.568,00	2.080.346.568,00	Kota Bogor, Semua Kecamatan, Semua Kel/Desa	PENDAPATAN ASLI DAERAH (PAD) Dana Transfer Umum-Dana Alokasi Umum	Memperkuat Stabilitas Polhukhankam Dan Transformasi Pelayanan Publik	Reformasi Birokrasi			2.080.996.168,00	KECAMATAN BOGOR TENGAH	
7	01	01	2.09																	
			Pemeliharaan Barang Milik Daerah Penunjang Urusan Pemerintahan Daerah	Persentase BMD Lingkup Perangkat Daerah berkondisi baik	100 %		100 %	100 %	785.100.000,00	3.102.195.800,00	3.102.195.800,00			Memperkuat Stabilitas Polhukhankam Dan Transformasi Pelayanan Publik	Reformasi Birokrasi	Kecamatan Bogor Tengah		3.466.467.880,00	KECAMATAN BOGOR TENGAH	
7	01	01	2.09	0002																
			Penyediaan Jasa Pemeliharaan, Biaya Pemeliharaan, Pajak dan Perizinan Kendaraan Dinas Operasional atau Lapangan	Jumlah Kendaraan Dinas Operasional atau Lapangan yang Dipelihara dan dibayarkan Pajak dan Perizinannya	4 Unit		4 Unit	4 Unit	122.050.000,00	188.750.000,00	188.750.000,00	Kota Bogor, Bogor Tengah, Pabaton	PENDAPATAN ASLI DAERAH (PAD)	Memperkuat Stabilitas Polhukhankam Dan Transformasi Pelayanan Publik	Reformasi Birokrasi			122.050.000,00	KECAMATAN BOGOR TENGAH	
7	01	01	2.09	0006																
			Pemeliharaan Peralatan dan Mesin Lainnya	Jumlah Peralatan dan Mesin Lainnya yang Dipelihara	2 Unit		2 Unit	2 Unit	63.050.000,00	55.250.000,00	53.830.000,00	Kota Bogor, Semua Kecamatan, Semua Kel/Desa	PENDAPATAN ASLI DAERAH (PAD)	Memperkuat Stabilitas Polhukhankam Dan Transformasi Pelayanan Publik	Reformasi Birokrasi			66.202.500,00	KECAMATAN BOGOR TENGAH	
7	01	01	2.09	0009																
			Pemeliharaan/Rehabilitasi Gedung Kantor dan Bangunan Lainnya	Jumlah Gedung Kantor dan Bangunan Lainnya yang Dipelihara/Direhabilitasi	2 Unit		2 Unit	2 Unit	600.000.000,00	2.858.195.800,00	2.980.195.800,00	Kota Bogor, Semua Kecamatan, Semua Kel/Desa	PENDAPATAN ASLI DAERAH (PAD)	Memperkuat Stabilitas Polhukhankam Dan Transformasi Pelayanan Publik	Reformasi Birokrasi			3.278.215.380,00	KECAMATAN BOGOR TENGAH	
354	7	01	02																	
			PROGRAM PENYELENGGARAAN PEMERINTAHAN DAN PELAYANAN PUBLIK	1. Pelayanan administrasi di tingkat kecamatan 2. Partisipasi masyarakat dalam pelaksanaan musrenbang di tingkat	100 % 100%		100 % 100%	100 % 100%	130.000.000,00	215.500.000,00	154.800.000,00							180.800.000,00		
7	01	02	2.01																	
			Koordinasi Penyelenggaraan Kegiatan Pemerintahan di Tingkat Kecamatan	Terlaksananya Koordinasi/Sinergi Perencanaan dan Pelaksanaan Kegiatan Pemerintahan dengan Perangkat Daerah dan Instansi Vertikal Terkait	100 %		100 %	100 %	50.000.000,00	135.500.000,00	135.500.000,00			Memperkuat Stabilitas Polhukhankam Dan Transformasi Pelayanan Publik	Reformasi Birokrasi	Kecamatan Bogor Tengah		96.800.000,00	KECAMATAN BOGOR TENGAH	
7	01	02	2.01	0001																
			Koordinasi/Sinergi Perencanaan dan Pelaksanaan Kegiatan Pemerintahan dengan Perangkat Daerah dan Instansi Vertikal Terkait	Jumlah Laporan Koordinasi/Sinergi Perencanaan dan Pelaksanaan Kegiatan Pemerintahan dengan Perangkat Daerah dan Instansi Vertikal Terkait	4 Laporan		4 Laporan	4 Laporan	50.000.000,00	135.500.000,00	96.820.000,00	Kota Bogor, Semua Kecamatan, Semua Kel/Desa	PENDAPATAN ASLI DAERAH (PAD)	Memperkuat Stabilitas Polhukhankam Dan Transformasi Pelayanan Publik	Reformasi Birokrasi			96.800.000,00	KECAMATAN BOGOR TENGAH	
7	01	02	2.02																	
			Penyelenggaraan Urusan Pemerintahan yang Tidak Dilaksanakan oleh Unit Kerja Perangkat Daerah yang Ada di Kecamatan	Persentase Pelayanan Masyarakat di Kecamatan	100 %		100 %	100 %	80.000.000,00	80.000.000,00	80.000.000,00			Memperkuat Stabilitas Polhukhankam Dan Transformasi Pelayanan Publik	Reformasi Birokrasi	Kecamatan Bogor Tengah		84.000.000,00	KECAMATAN BOGOR TENGAH	
7	01	02	2.02	0001																
			Perencanaan Kegiatan Pelayanan kepada Masyarakat di Kecamatan	Jumlah Dokumen Perencanaan Kegiatan Pelayanan kepada Masyarakat di Kecamatan	1 Dokumen		1 Dokumen	1 Dokumen	60.000.000,00	60.000.000,00	57.980.000,00	Kota Bogor, Semua Kecamatan, Semua Kel/Desa	PENDAPATAN ASLI DAERAH (PAD)	Memperkuat Stabilitas Polhukhankam Dan Transformasi Pelayanan Publik	Reformasi Birokrasi			63.000.000,00	KECAMATAN BOGOR TENGAH	

No	Kode	Urusan / Bidang Urusan / Program / Kegiatan / Sub Kegiatan	Indikator Program / Kegiatan / Sub Kegiatan	Target Akhir Periode Renstra OPD	Realisasi Capaian RENJA OPD Tahun 2022	Prakiraan Capaian Target RENJA OPD Tahun 2023	Capaian Kinerja Dan Kerangka Pendanaan					Lokasi	Sumber Dana	Prioritas		Kelompok Sasaran	Prakiraan Maju Rencana Tahun 2025		Perangkat Daerah Penanggung Jawab							
							Target 2024		Pagu Indikatif (Rp)					Nasional	Daerah		Target	Pagu Indikatif (Rp)								
							Sebelum	Sesudah	RKPD 2024	APBD 2024	RKPD Perubahan 2024															
1	2	3	4	5	6	7	8	9	10	11	12	13	14	15	16	17	18	19	20							
	7	01	02	2.02	0003	Peningkatan Efektifitas Pelaksanaan Pelayanan kepada Masyarakat di Wilayah Kecamatan	Jumlah Laporan Pelaksanaan Efektifitas Pelaksanaan Pelayanan kepada Masyarakat di Wilayah Kecamatan	1 Laporan				1 Laporan	1 Laporan	20.000.000,00	20.000.000,00	0,00	Kota Bogor, Semua Kecamatan, Semua Kel/Desa	PENDAPATAN ASLI DAERAH (PAD)	Memperkuat Stabilitas Polhukhankam Dan Transformasi Pelayanan Publik	Reformasi Birokrasi				21.000.000,00	KECAMATAN BOGOR TENGAH	
355	7	01	03			PROGRAM PEMBERDAYAAN MASYARAKAT DESA DAN KELURAHAN	1. Pelayanan administrasi di tingkat kelurahan 2. Partisipasi masyarakat dalam pelaksanaan musrenbang di tingkat kelurahan 3. Optimalisasi pemberdayaan masyarakat tingkat kecamatan	100% 100% 100%				100% 100% 100%	100% 100% 100%	259.610.200,00	407.881.000,00	377.714.000,00								272.590.710,00		
	7	01	03	2.03		Pemberdayaan Lembaga Kemasyarakatan Tingkat Kecamatan	Terlaksananya Pemberdayaan Lembaga Kemasyarakatan Tingkat Kecamatan	100 %				100 %	100 %	259.610.200,00	407.881.000,00	407.881.000,00			Revolusi Mental dan Pembangunan Kebudayaan	Peningkatan Kualitas Hidup Masyarakat	Kecamatan Bogor Tengah				272.590.710,00	KECAMATAN BOGOR TENGAH
	7	01	03	2.03	0001	Penyelenggaraan Lembaga Kemasyarakatan	Jumlah Lembaga Kemasyarakatan yang Diselenggarakan	1 Lembaga Kemasyarakatan				1 Lembaga Kemasyarakatan	1 Lembaga Kemasyarakatan	50.000.000,00	50.000.000,00	39.065.400,00	Kota Bogor, Semua Kecamatan, Semua Kel/Desa	PENDAPATAN ASLI DAERAH (PAD)	Revolusi Mental dan Pembangunan Kebudayaan	Peningkatan Kualitas Hidup Masyarakat				52.500.000,00	KECAMATAN BOGOR TENGAH	
	7	01	03	2.03	0002	Peningkatan Kapasitas Lembaga Kemasyarakatan	Jumlah Lembaga Kemasyarakatan yang Ditingkatkan Kapasitasnya	1 Lembaga Kemasyarakatan				1 Lembaga Kemasyarakatan	1 Lembaga Kemasyarakatan	160.000.000,00	309.070.800,00	309.070.800,00	Kota Bogor, Semua Kecamatan, Semua Kel/Desa	PENDAPATAN ASLI DAERAH (PAD)	Revolusi Mental dan Pembangunan Kebudayaan	Peningkatan Kualitas Hidup Masyarakat				168.000.000,00	KECAMATAN BOGOR TENGAH	
	7	01	03	2.03	0004	Fasilitasi Pengembangan Usaha Ekonomi Masyarakat	Jumlah Laporan Fasilitasi Pengembangan Usaha Ekonomi Masyarakat	1 Laporan				1 Laporan	1 Laporan	20.547.800,00	20.547.800,00	20.547.800,00	Kota Bogor, Bogor Tengah, Pabaton	PENDAPATAN ASLI DAERAH (PAD)	Revolusi Mental dan Pembangunan Kebudayaan	Peningkatan Kualitas Hidup Masyarakat				21.575.190,00	KECAMATAN BOGOR TENGAH	
	7	01	03	2.03	0005	Fasilitasi Pemanfaatan Teknologi Tepat Guna	Jumlah Laporan Fasilitasi Pemanfaatan Teknologi Tepat Guna	1 Laporan				1 Laporan	1 Laporan	29.062.400,00	28.262.400,00	9.030.000,00	Kota Bogor, Bogor Tengah, Pabaton	PENDAPATAN ASLI DAERAH (PAD)	Revolusi Mental dan Pembangunan Kebudayaan	Peningkatan Kualitas Hidup Masyarakat				30.515.520,00	KECAMATAN BOGOR TENGAH	
356	7	01	04			PROGRAM KOORDINASI KETENTRAMAN DAN KETERTIBAN UMUM	Presentase gangguan ketentraman dan ketertiban umum yang diselesaikan di tingkat kecamatan	90 %				90 %	90 %	60.500.000,00	60.500.000,00	60.500.000,00									70.000.000,00	
	7	01	04	2.01		Koordinasi Upaya Penyelenggaraan Ketenteraman dan Ketertiban Umum	Presentase Penurunan Gangguan Ketentraman dan Ketertiban Umum di Wilayah Kecamatan	90 %				90 %	85 %	60.500.000,00	60.500.000,00	60.500.000,00			Memperkuat Stabilitas Polhukhankam Dan Transformasi Pelayanan Publik	Peningkatan Kualitas Hidup Masyarakat	Kecamatan Bogor Tengah				70.000.000,00	KECAMATAN BOGOR TENGAH
	7	01	04	2.01	0001	Sinergitas dengan Kepolisian Negara Republik Indonesia, Tentara Nasional Indonesia dan Instansi Vertikal di Wilayah Kecamatan	Jumlah Laporan Hasil Sinergitas dengan Kepolisian Negara Republik Indonesia, Tentara Nasional Indonesia dan Instansi Vertikal di Wilayah	1 Laporan				1 Laporan	1 Laporan	60.500.000,00	60.500.000,00	60.500.000,00	Kota Bogor, Semua Kecamatan, Semua Kel/Desa	PENDAPATAN ASLI DAERAH (PAD)	Memperkuat Stabilitas Polhukhankam Dan Transformasi Pelayanan Publik	Peningkatan Kualitas Hidup Masyarakat				70.000.000,00	KECAMATAN BOGOR TENGAH	
						KELURAHAN BABAKAN								428.527.875,00	428.528.010,00	428.528.010,00									432.273.700,00	
	2					URUSAN PEMERINTAHAN WAJIB YANG TIDAK BERKAITAN DENGAN PELAYANAN DASAR								96.000.000,00	94.716.000,00	94.716.000,00									97.673.700,00	
	2	13				URUSAN PEMERINTAHAN BIDANG PEMBERDAYAAN MASYARAKAT DAN DESA								96.000.000,00	94.716.000,00	94.716.000,00									97.673.700,00	

No	Kode	Urusan / Bidang Urusan / Program / Kegiatan / Sub Kegiatan	Indikator Program / Kegiatan / Sub Kegiatan	Target Akhir Periode Renstra OPD	Realisasi Capaian RENJA OPD Tahun 2022	Prakiraan Capaian Target RENJA OPD Tahun 2023	Capaian Kinerja Dan Kerangka Pendanaan						Kelompok Sasaran	Prakiraan Maju Rencana Tahun 2025		Perangkat Daerah Penanggung Jawab					
							Target 2024		Pagu Indikatif (Rp)			Lokasi		Sumber Dana	Prioritas		Target	Pagu Indikatif (Rp)			
							Sebelum	Sesudah	RKPD 2024	APBD 2024	RKPD Perubahan 2024				Nasional				Daerah		
1							1 Paket	1 Paket	6.474.700,00	6.474.700,00	6.474.700,00	Kota Bogor, Bogor Tengah, Paledang	PENDAPATAN ASLI DAERAH (PAD)	Memperkuat Stabilitas Polhukhankam Dan Transformasi Pelayanan Publik	Reformasi Birokrasi		8.414.070,00	KECAMATAN BOGOR TENGAH			
2	13	01	2.06	0004	Penyediaan Bahan Logistik Kantor																
							1 Paket	1 Paket	75.840.000,00	75.840.000,00	75.840.000,00	Kota Bogor, Bogor Tengah, Paledang	PENDAPATAN ASLI DAERAH (PAD)	Memperkuat Stabilitas Polhukhankam Dan Transformasi Pelayanan Publik	Reformasi Birokrasi		77.364.000,00	KECAMATAN BOGOR TENGAH			
2	13	01	2.06	0005	Penyediaan Barang Cetak dan Penggandaan																
							1 Paket	1 Paket	5.773.200,00	5.773.200,00	5.773.200,00	Kota Bogor, Bogor Tengah, Paledang	PENDAPATAN ASLI DAERAH (PAD)	Memperkuat Stabilitas Polhukhankam Dan Transformasi Pelayanan Publik	Reformasi Birokrasi		6.230.385,00	KECAMATAN BOGOR TENGAH			
7					UNSUR KEWILAYAHAN																
									506.187.560,00	635.716.160,00	635.716.160,00							515.476.938,00			
7	01				KECAMATAN																
									506.187.560,00	635.716.160,00	635.716.160,00							515.476.938,00			
368	7	01	03		PROGRAM PEMBERDAYAAN MASYARAKAT DESA DAN KELURAHAN	1. Pelayanan administrasi di tingkat kelurahan 2. Partisipasi masyarakat dalam pelaksanaan musrenbang di tingkat kelurahan 3. Optimalisasi pemberdayaan masyarakat tingkat kecamatan	100% 100% 100%														
							100%	100%	506.187.560,00	635.716.160,00	635.716.160,00							515.476.938,00			
7	01	03	2.02		Kegiatan Pemberdayaan Kelurahan	Presentase Keterlibatan Masyarakat dalam Perencanaan	-														
							100 %	100 %	506.187.560,00	635.716.160,00	635.716.160,00										
7	01	03	2.02	0001	Peningkatan Partisipasi Masyarakat dalam Forum Musyawarah Perencanaan Pembangunan di Kelurahan																
							1 Lembaga Kemasyarakatan	6 Lembaga Kemasyarakatan	4.521.300,00	4.521.300,00	4.521.300,00	Kota Bogor, Bogor Tengah, Paledang	PENDAPATAN ASLI DAERAH (PAD)	-				4.747.365,00	KECAMATAN BOGOR TENGAH		
7	01	03	2.02	0002	Pembangunan Sarana dan Prasarana Kelurahan																
							1 Unit	64 Unit	181.266.260,00	310.794.860,00	310.794.860,00	Kota Bogor, Bogor Tengah, Paledang	PENDAPATAN ASLI DAERAH (PAD) DAU Tambahan Dukung Pendanaan Bagi	-				190.329.573,00	KECAMATAN BOGOR TENGAH		
7	01	03	2.02	0003	Pemberdayaan Masyarakat di Kelurahan																
							3 Pokmas / Ormas	3 Pokmas / Ormas	320.400.000,00	320.400.000,00	320.400.000,00	Kota Bogor, Bogor Tengah, Paledang	PENDAPATAN ASLI DAERAH (PAD)	-				320.400.000,00	KECAMATAN BOGOR TENGAH		
					KELURAHAN TEGALLEGA																
									574.167.500,00	574.167.500,00	574.167.500,00							589.167.928,00			
2					URUSAN PEMERINTAHAN WAJIB YANG TIDAK BERKAITAN DENGAN PELAYANAN DASAR																
									104.625.000,00	104.625.000,00	104.625.000,00							109.856.250,00			
2	13				URUSAN PEMERINTAHAN BIDANG PEMBERDAYAAN MASYARAKAT DAN DESA																
									104.625.000,00	104.625.000,00	104.625.000,00							109.856.250,00			
369	2	13	01		PROGRAM PENUNJANG URUSAN PEMERINTAHAN DAERAH KABUPATEN/KOTA	1. Nilai Rata-rata indeks Kepuasan Masyarakat terhadap pelayanan Lingkup Perangkat Daerah 2. Nilai Akuntabilitas Kinerja Instansi Pemerintah Lingkup Perangkat Daerah	3,50 Poin A Poin														
							3,50 Poin	3,50 Poin	104.625.000,00	104.625.000,00	104.625.000,00							109.856.250,00			

No	Kode	Urusan / Bidang Urusan / Program / Kegiatan / Sub Kegiatan	Indikator Program / Kegiatan / Sub Kegiatan	Target Akhir Periode Renstra OPD	Realisasi Capaian RENJA OPD Tahun 2022	Prakiraan Capaian Target RENJA OPD Tahun 2023	Capaian Kinerja Dan Kerangka Pendanaan					Lokasi	Sumber Dana	Prioritas		Kelompok Sasaran	Prakiraan Maju Rencana Tahun 2025		Perangkat Daerah Penanggung Jawab
							Target 2024		Pagu Indikatif (Rp)					Nasional	Daerah		Target	Pagu Indikatif (Rp)	
							Sebelum	Sesudah	RKPD 2024	APBD 2024	RKPD Perubahan 2024								
1							1 Paket	1 Paket	1.202.500,00	1.202.500,00	1.202.500,00	Kota Bogor, Bogor Tengah, Panaragan	PENDAPATAN ASLI DAERAH (PAD)	Memperkuat Stabilitas Polhukhankam Dan Transformasi Pelayanan Publik	Reformasi Birokrasi		1.262.625,00	KECAMATAN BOGOR TENGAH	
2	13	01	2.06	0002	Penyediaan Peralatan dan Perlengkapan Kantor		1 Paket	1 Paket	8.714.100,00	8.714.100,00	8.714.100,00	Kota Bogor, Bogor Tengah, Panaragan	PENDAPATAN ASLI DAERAH (PAD)	Memperkuat Stabilitas Polhukhankam Dan Transformasi Pelayanan Publik	Reformasi Birokrasi		9.149.805,00	KECAMATAN BOGOR TENGAH	
2	13	01	2.06	0003	Penyediaan Peralatan Rumah Tangga		1 Paket	1 Paket	6.565.800,00	6.565.800,00	6.565.800,00	Kota Bogor, Bogor Tengah, Panaragan	PENDAPATAN ASLI DAERAH (PAD)	Memperkuat Stabilitas Polhukhankam Dan Transformasi Pelayanan Publik	Reformasi Birokrasi		6.894.090,00	KECAMATAN BOGOR TENGAH	
2	13	01	2.06	0004	Penyediaan Bahan Logistik Kantor		1 Paket	1 Paket	72.570.000,00	72.570.000,00	72.570.000,00	Kota Bogor, Bogor Tengah, Panaragan	PENDAPATAN ASLI DAERAH (PAD)	Memperkuat Stabilitas Polhukhankam Dan Transformasi Pelayanan Publik	Reformasi Birokrasi		76.198.500,00	KECAMATAN BOGOR TENGAH	
2	13	01	2.06	0005	Penyediaan Barang Cetak dan Penggandaan		1 Paket	1 Paket	3.617.600,00	3.617.600,00	3.617.600,00	Kota Bogor, Bogor Tengah, Panaragan	PENDAPATAN ASLI DAERAH (PAD)	Memperkuat Stabilitas Polhukhankam Dan Transformasi Pelayanan Publik	Reformasi Birokrasi		3.798.480,00	KECAMATAN BOGOR TENGAH	
7					UNSUR KEWILAYAHAN				320.361.100,00	320.361.100,00	320.361.100,00						327.019.785,00		
7	01				KECAMATAN				320.361.100,00	320.361.100,00	320.361.100,00						327.019.785,00		
376	7	01	03		PROGRAM PEMBERDAYAAN MASYARAKAT DESA DAN KELURAHAN	1. Pelayanan administrasi di tingkat kelurahan 2. Partisipasi masyarakat dalam pelaksanaan musrenbang di tingkat kelurahan 3. Optimalisasi pemberdayaan masyarakat tingkat	100% 100% 100%	100% 100% 100%	320.361.100,00	320.361.100,00	320.361.100,00						327.019.785,00		
7	01	03	2.02		Kegiatan Pemberdayaan Kelurahan	Presentase Keterlibatan Masyarakat dalam Perencanaan	-	100 %	100 %	320.361.100,00	320.361.100,00	320.361.100,00			Peningkatan Kualitas Hidup Masyarakat	Kelurahan Panaragan	327.019.785,00	KECAMATAN BOGOR TENGAH	
7	01	03	2.02	0001	Peningkatan Partisipasi Masyarakat dalam Forum Musyawarah Perencanaan Pembangunan di Kelurahan	Jumlah Lembaga Kemasyarakatan yang Berpartisipasi dalam Forum Musyawarah Perencanaan		1 Lembaga Kemasyarakatan	6 Lembaga Kemasyarakatan	3.330.000,00	3.330.000,00	3.330.000,00	Kota Bogor, Semua Kecamatan, Semua Kel/Desa	PENDAPATAN ASLI DAERAH (PAD)		Peningkatan Kualitas Hidup Masyarakat		3.496.500,00	KECAMATAN BOGOR TENGAH
7	01	03	2.02	0002	Pembangunan Sarana dan Prasarana Kelurahan	Jumlah Sarana dan Prasarana Kelurahan yang Terbangun		1 Unit	1 Unit	129.831.100,00	129.831.100,00	129.831.100,00	Kota Bogor, Bogor Tengah, Panaragan	DAU Tambahan Dukungan Pendanaan Bagi Kelurahan		Peningkatan Kualitas Hidup Masyarakat		136.323.285,00	KECAMATAN BOGOR TENGAH
7	01	03	2.02	0003	Pemberdayaan Masyarakat di Kelurahan	Jumlah Pokmas dan Ormas yang Melaksanakan		3 Pokmas / Ormas	3 Pokmas / Ormas	187.200.000,00	187.200.000,00	187.200.000,00	Kota Bogor, Semua Kecamatan, Semua Kel/Desa	PENDAPATAN ASLI DAERAH (PAD)		Peningkatan Kualitas Hidup Masyarakat		187.200.000,00	KECAMATAN BOGOR TENGAH
					KELURAHAN PABATON				279.426.784,00	279.426.300,00	279.426.300,00						287.892.026,00		
2					URUSAN PEMERINTAHAN WAJIB YANG TIDAK BERKAITAN DENGAN PELAYANAN DASAR				92.624.800,00	92.624.600,00	92.624.600,00						97.256.040,00		
2	13				URUSAN PEMERINTAHAN BIDANG PEMBERDAYAAN MASYARAKAT DAN DESA				92.624.800,00	92.624.600,00	92.624.600,00						97.256.040,00		

No	Kode	Urusan / Bidang Urusan / Program / Kegiatan / Sub Kegiatan	Indikator Program / Kegiatan / Sub Kegiatan	Target Akhir Periode Renstra OPD	Realisasi Capaian RENJA OPD Tahun 2022	Prakiraan Capaian Target RENJA OPD Tahun 2023	Capaian Kinerja Dan Kerangka Pendanaan					Kelompok Sasaran	Prakiraan Maju Rencana Tahun 2025		Perangkat Daerah Penanggung Jawab					
							Target 2024		Pagu Indikatif (Rp)				Lokasi	Sumber Dana		Prioritas		Target	Pagu Indikatif (Rp)	
							Sebelum	Sesudah	RKPD 2024	APBD 2024	RKPD Perubahan 2024					Nasional	Daerah			
1	2	3	4	5	6	7	8	9	10	11	12	13	14	15	16	17	18	19	20	
			Jumlah Laporan Keuangan Akhir Tahun SKPD dan Laporan Hasil Koordinasi Penyusunan Laporan Keuangan Akhir Tahun SKPD	3 Laporan			3 Laporan	3 Laporan	132.328.500,00	129.875.000,00	119.555.000,00	Kota Bogor, Semua Kecamatan, Semua Kel/Desa	PENDAPATAN ASLI DAERAH (PAD)	Memperkuat Stabilitas Paluhkankam Dan Transformasi Pelayanan Publik	Reformasi Birokrasi			200.000.000,00	KECAMATAN TANAH SAREAL	
7	01	01	2.06	Administrasi Umum Perangkat Daerah	Persentase pemenuhan kebutuhan operasional perangkat daerah	100 %			100 %	100 %	1.520.864.210,00	1.257.663.558,00	1.257.663.558,00					1.830.000.000,00	KECAMATAN TANAH SAREAL	
7	01	01	2.06	0001	Penyediaan Komponen Instalasi Listrik/Penerangan Bangunan Kantor															
					Jumlah Paket Komponen Instalasi Listrik/Penerangan Bangunan Kantor yang	3 Paket			3 Paket	3 Paket	28.931.817,00	28.931.817,00	28.931.817,00	Kota Bogor, Semua Kecamatan, Semua Kel/Desa	PENDAPATAN ASLI DAERAH (PAD)		Reformasi Birokrasi		30.000.000,00	KECAMATAN TANAH SAREAL
7	01	01	2.06	0002	Penyediaan Peralatan dan Perlengkapan Kantor															
					Jumlah Paket Peralatan dan Perlengkapan Kantor yang Disediakan	2 Paket			2 Paket	2 Paket	190.051.425,00	151.626.888,00	151.626.888,00	Kota Bogor, Semua Kecamatan, Semua Kel/Desa	PENDAPATAN ASLI DAERAH (PAD)		Reformasi Birokrasi		200.000.000,00	KECAMATAN TANAH SAREAL
7	01	01	2.06	0003	Penyediaan Peralatan Rumah Tangga															
					Jumlah Paket Peralatan Rumah Tangga yang Disediakan	3 Paket			3 Paket	3 Paket	227.310.684,00	97.895.892,00	97.895.892,00	Kota Bogor, Semua Kecamatan, Semua Kel/Desa	PENDAPATAN ASLI DAERAH (PAD)		Reformasi Birokrasi		400.000.000,00	KECAMATAN TANAH SAREAL
7	01	01	2.06	0004	Penyediaan Bahan Logistik Kantor															
					Jumlah Paket Bahan Logistik Kantor yang Disediakan	7 Paket			7 Paket	7 Paket	457.706.316,00	291.896.748,00	142.046.748,00	Kota Bogor, Semua Kecamatan, Semua Kel/Desa	PENDAPATAN ASLI DAERAH (PAD)		Reformasi Birokrasi		600.000.000,00	KECAMATAN TANAH SAREAL
7	01	01	2.06	0005	Penyediaan Barang Cetak dan Penggandaan															
					Jumlah Paket Barang Cetak dan Penggandaan yang	6 Paket			6 Paket	6 Paket	125.276.968,00	74.434.713,00	74.434.713,00	Kota Bogor, Semua Kecamatan, Semua Kel/Desa	PENDAPATAN ASLI DAERAH (PAD)		Reformasi Birokrasi		150.000.000,00	KECAMATAN TANAH SAREAL
7	01	01	2.06	0009	Penyelenggaraan Rapat Koordinasi dan Konsultasi SKPD															
					Jumlah Laporan Penyelenggaraan Rapat Koordinasi dan Konsultasi	2 Laporan			2 Laporan	2 Laporan	491.587.000,00	612.877.500,00	568.899.000,00	Kota Bogor, Semua Kecamatan, Semua Kel/Desa	PENDAPATAN ASLI DAERAH (PAD)		Reformasi Birokrasi		450.000.000,00	KECAMATAN TANAH SAREAL
7	01	01	2.07	Pengadaan Barang Milik Daerah Penunjang Urusan Pemerintah Daerah	Persentase Pemenuhan Sarana dan Prasarana Penunjang Urusan Pemerintahan sesuai	100 %			100 %	100 %	5.530.108.070,00	4.359.158.479,00	4.359.158.479,00			Reformasi Birokrasi	Kecamatan Tanah Sareal	400.000.000,00	KECAMATAN TANAH SAREAL	
7	01	01	2.07	0005	Pengadaan Mebel															
					Jumlah Paket Mebel yang Disediakan	50 Unit			50 Unit	50 Unit	605.736.465,00	338.707.017,00	338.707.017,00	Kota Bogor, Tanah Sareal, Semua	PENDAPATAN ASLI DAERAH		Reformasi Birokrasi		0,00	KECAMATAN TANAH SAREAL
7	01	01	2.07	0006	Pengadaan Peralatan dan Mesin Lainnya															
					Jumlah Unit Peralatan dan Mesin Lainnya yang Disediakan	6 Unit			6 Unit	6 Unit	1.664.034.605,00	871.848.462,00	871.848.462,00	Kota Bogor, Semua Kecamatan, Semua Kel/Desa	PENDAPATAN ASLI DAERAH (PAD)		Reformasi Birokrasi		400.000.000,00	KECAMATAN TANAH SAREAL
7	01	01	2.07	0009	Pengadaan Gedung Kantor atau Bangunan Lainnya															
					Jumlah Unit Gedung Kantor atau Bangunan Lainnya yang Disediakan	1 Unit			1 Unit	1 Unit	3.260.337.000,00	3.148.603.000,00	3.148.603.000,00	Kota Bogor, Semua Kecamatan, Semua Kel/Desa	PENDAPATAN ASLI DAERAH (PAD)		Reformasi Birokrasi		0,00	KECAMATAN TANAH SAREAL
7	01	01	2.08	Penyediaan Jasa Penunjang Urusan Pemerintahan Daerah	Persentase Pemenuhan Penyediaan Jasa Penunjang Urusan	100 %			100 %	100 %	462.905.420,00	1.837.793.856,00	1.837.793.856,00			Reformasi Birokrasi	Kecamatan Tanah Sareal	2.300.000.000,00	KECAMATAN TANAH SAREAL	
7	01	01	2.08	0002	Penyediaan Jasa Komunikasi, Sumber Daya Air dan Listrik															
					Jumlah Laporan Penyediaan Jasa Komunikasi, Sumber	3 Laporan			3 Laporan	3 Laporan	269.600.000,00	269.600.000,00	254.600.000,00	Kota Bogor, Semua Kecamatan, Semua Kel/Desa	PENDAPATAN ASLI DAERAH (PAD)		Reformasi Birokrasi		300.000.000,00	KECAMATAN TANAH SAREAL
7	01	01	2.08	0004	Penyediaan Jasa Pelayanan Umum Kantor															
					Jumlah Laporan Penyediaan Jasa Pelayanan Umum Kantor yang Disediakan	6 Laporan			6 Laporan	6 Laporan	193.305.420,00	1.568.193.856,00	1.568.193.856,00	Kota Bogor, Semua Kecamatan, Semua Kel/Desa	PENDAPATAN ASLI DAERAH (PAD) Dana Transfer		Reformasi Birokrasi		2.000.000.000,00	KECAMATAN TANAH SAREAL
7	01	01	2.09	Pemeliharaan Barang Milik Daerah Penunjang Urusan Pemerintahan	Persentase BMD Lingkup Perangkat Daerah berkondisi baik	100 %			100 %	100 %	1.261.989.826,00	1.123.453.558,00	1.123.453.558,00			Reformasi Birokrasi	Kecamatan Tanah Sareal	1.500.000.000,00	KECAMATAN TANAH SAREAL	
7	01	01	2.09	0001	Penyediaan Jasa Pemeliharaan, Biaya Pemeliharaan, dan Pajak Kendaraan Perorangan Dinas atau Kendaraan Dinas Jabatan															
					Jumlah Kendaraan Perorangan Dinas atau Kendaraan Dinas Jabatan yang Dipelihara dan	6 Unit			6 Unit	6 Unit	190.500.000,00	190.500.000,00	190.500.000,00	Kota Bogor, Semua Kecamatan, Semua Kel/Desa	PENDAPATAN ASLI DAERAH (PAD)		Reformasi Birokrasi		200.000.000,00	KECAMATAN TANAH SAREAL
7	01	01	2.09	0006	Pemeliharaan Peralatan dan Mesin Lainnya															
					Jumlah Peralatan dan Mesin Lainnya yang Dipelihara	4 Unit			4 Unit	4 Unit	336.423.536,00	197.887.268,00	197.887.268,00	Kota Bogor, Semua Kecamatan, Semua Kel/Desa	PENDAPATAN ASLI DAERAH (PAD)		Reformasi Birokrasi		450.000.000,00	KECAMATAN TANAH SAREAL

No	Kode	Urusan / Bidang Urusan / Program / Kegiatan / Sub Kegiatan	Indikator Program / Kegiatan / Sub Kegiatan	Target Akhir Periode Renstra OPD	Realisasi Capaian RENJA OPD Tahun 2022	Prakiraan Capaian Target RENJA OPD Tahun 2023	Capaian Kinerja Dan Kerangka Pendanaan					Lokasi	Sumber Dana	Prioritas		Kelompok Sasaran	Prakiraan Maju Rencana Tahun 2025		Perangkat Daerah Penanggung Jawab
							Target 2024		Pagu Indikatif (Rp)					Nasional	Daerah		Target	Pagu Indikatif (Rp)	
							Sebelum	Sesudah	RKPD 2024	APBD 2024	RKPD Perubahan 2024								
1	2	3	4	5	6	7	8	9	10	11	12	13	14	15	16	17	18	19	20
			Jumlah Laporan Hasil Sinergitas dengan Kepolisian Negara Republik Indonesia, Tentara Nasional	3 Laporan			3 Laporan	3 Laporan	76.383.000,00	125.786.500,00	100.586.500,00	Kota Bogor, Semua Kecamatan, Semua Kel/Desa	PENDAPATAN ASLI DAERAH (PAD)	-	Peningkatan Kualitas Hidup Masyarakat			80.000.000,00	KECAMATAN TANAH SAREAL
			KELURAHAN TANAH SAREAL						443.073.960,00	443.309.800,00	443.309.800,00							483.152.276,00	
2			URUSAN PEMERINTAHAN WAJIB YANG TIDAK BERKAITAN DENGAN PELAYANAN DASAR						84.562.700,00	84.562.700,00	84.562.700,00							88.789.890,00	
2	13		URUSAN PEMERINTAHAN BIDANG PEMBERDAYAAN MASYARAKAT DAN DESA						84.562.700,00	84.562.700,00	84.562.700,00							88.789.890,00	
384	2	13	01						84.562.700,00	84.562.700,00	84.562.700,00							88.789.890,00	
			PROGRAM PENUNJANG URUSAN PEMERINTAHAN DAERAH KABUPATEN/KOTA	1. Nilai rata-rata Indeks Kepuasan Masyarakat terhadap Pelayanan Lingkup Perangkat Daerah 2. Nilai Akuntabilitas Kinerja Instansi Pemerintah Lingkup Perangkat Daerah	3.50 point A Point		3.50 point A Point	3.50 point A Point											
2	13	01	2.06						84.562.700,00	84.562.700,00	84.562.700,00				Reformasi Birokrasi	Kelurahan Tanah sareal		88.789.890,00	KECAMATAN TANAH SAREAL
2	13	01	2.06	0001															
			Penyediaan Komponen Instalasi Listrik/Penerangan Bangunan Kantor	Jumlah Paket Komponen Instalasi Listrik/Penerangan Bangunan Kantor yang	1 Paket		1 Paket	1 Paket	2.147.800,00	2.147.800,00	2.147.800,00	Kota Bogor, Tanah Sareal, Tanah Sareal	PENDAPATAN ASLI DAERAH (PAD)	-	Reformasi Birokrasi			2.500.000,00	KECAMATAN TANAH SAREAL
2	13	01	2.06	0002															
			Penyediaan Peralatan dan Perlengkapan Kantor	Jumlah Paket Peralatan dan Perlengkapan Kantor yang Disediakan	1 Paket		1 Paket	1 Paket	10.309.400,00	10.309.400,00	10.309.400,00	Kota Bogor, Tanah Sareal, Tanah Sareal	PENDAPATAN ASLI DAERAH (PAD)	-	Reformasi Birokrasi			11.340.340,00	KECAMATAN TANAH SAREAL
2	13	01	2.06	0003															
			Penyediaan Peralatan Rumah Tangga	Jumlah Paket Peralatan Rumah Tangga yang	1 Paket		1 Paket	1 Paket	11.248.100,00	11.248.100,00	11.248.100,00	Kota Bogor, Tanah Sareal, Tanah Sareal	PENDAPATAN ASLI DAERAH	-	Reformasi Birokrasi			12.372.910,00	KECAMATAN TANAH SAREAL
2	13	01	2.06	0004															
			Penyediaan Bahan Logistik Kantor	Jumlah Paket Bahan Logistik Kantor yang	3 Paket		3 Paket	0 0	58.515.000,00	58.515.000,00	58.515.000,00	Kota Bogor, Tanah Sareal, Tanah Sareal	PENDAPATAN ASLI DAERAH	-	Reformasi Birokrasi			60.000.000,00	KECAMATAN TANAH SAREAL
2	13	01	2.06	0005															
			Penyediaan Barang Cetak dan Penggandaan	Jumlah Paket Barang Cetak dan Penggandaan yang	1 Paket		1 Paket	1 Paket	2.342.400,00	2.342.400,00	2.342.400,00	Kota Bogor, Tanah Sareal, Tanah Sareal	PENDAPATAN ASLI DAERAH (PAD)	-	Reformasi Birokrasi			2.576.640,00	KECAMATAN TANAH SAREAL
7									358.511.260,00	358.747.100,00	358.747.100,00							394.362.386,00	
7	01								358.511.260,00	358.747.100,00	358.747.100,00							394.362.386,00	
385	7	01	03						358.511.260,00	358.747.100,00	358.747.100,00							394.362.386,00	
			PROGRAM PEMBERDAYAAN MASYARAKAT DESA DAN KELURAHAN	1. Pelayanan administrasi di tingkat kelurahan 2. Partisipasi masyarakat dalam pelaksanaan musrenbang di tingkat kelurahan 3. Optimalisasi pemberdayaan masyarakat tingkat	100 % 100% 100%		100 % 100% 100%	100 % 100% 100%											
7	01	03	2.02						358.511.260,00	358.747.100,00	358.747.100,00				Peningkatan Kualitas Hidup Masyarakat	Kelurahan Tanah sareal		394.362.386,00	KECAMATAN TANAH SAREAL
7	01	03	2.02	0001															
			Peningkatan Partisipasi Masyarakat dalam Forum Musyawarah Perencanaan Pembangunan di Kelurahan	Jumlah Lembaga Kemasyarakatan yang Berpartisipasi dalam Forum Musyawarah Perencanaan	2 Lembaga Kemasyarakatan		2 Lembaga Kemasyarakatan	2 Lembaga Kemasyarakatan	10.897.100,00	10.897.100,00	10.897.100,00	Kota Bogor, Semua Kecamatan, Semua Kel/Desa	PENDAPATAN ASLI DAERAH (PAD)	-	Peningkatan Kualitas Hidup Masyarakat			11.986.810,00	KECAMATAN TANAH SAREAL
7	01	03	2.02	0002															
			Pembangunan Sarana dan Prasarana Kelurahan	Jumlah Sarana dan Prasarana Kelurahan yang Terbangun	2 Unit		2 Unit	2 Unit	152.014.160,00	152.250.000,00	152.250.000,00	Kota Bogor, Tanah Sareal, Tanah Sareal	DAU Tambahan Dukungan Pendanaan Bagi Kelurahan	-	Peningkatan Kualitas Hidup Masyarakat			167.215.576,00	KECAMATAN TANAH SAREAL
7	01	03	2.02	0003															
			Pemberdayaan Masyarakat di Kelurahan	Jumlah Pokmas dan Ormas yang Melaksanakan	10 Pokmas / Ormas		10 Pokmas / Ormas	10 Pokmas / Ormas	195.600.000,00	195.600.000,00	195.600.000,00	Kota Bogor, Semua Kecamatan, Semua Kel/Desa	PENDAPATAN ASLI DAERAH (PAD)	-	Peningkatan Kualitas Hidup Masyarakat			215.160.000,00	KECAMATAN TANAH SAREAL
			KELURAHAN KEBON PEDES						730.245.700,00	937.249.200,00	937.249.200,00							795.326.870,00	
2									112.498.600,00	118.858.600,00	118.858.600,00							115.805.060,00	
2	13								112.498.600,00	118.858.600,00	118.858.600,00							115.805.060,00	

No	Kode	Urusan / Bidang Urusan / Program / Kegiatan / Sub Kegiatan	Indikator Program / Kegiatan / Sub Kegiatan	Target Akhir Periode Renstra OPD	Realisasi Capaian RENJA OPD Tahun 2022	Prakiraan Capaian Target RENJA OPD Tahun 2023	Capaian Kinerja Dan Kerangka Pendanaan					Lokasi	Sumber Dana	Prioritas		Kelompok Sasaran	Prakiraan Maju Rencana Tahun 2025		Perangkat Daerah Penanggung Jawab			
							Target 2024		Pagu Indikatif (Rp)					Nasional	Daerah		Target	Pagu Indikatif (Rp)				
							Sebelum	Sesudah	RKPD 2024	APBD 2024	RKPD Perubahan 2024											
1	2	3	4	5	6	7	8	9	10	11	12	13	14	15	16	17	18	19	20			
			Jumlah Sarana dan Prasarana Kelurahan yang Terbangun	2 Unit			2 Unit	2 Unit	242.319.000,00	243.389.000,00	243.389.000,00	Kota Bogor, Semua Kecamatan, Semua Kel/Desa	PENDAPATAN ASLI DAERAH (PAD) DAU Tambahan Dukungan Pendanaan Bagi	-	Peningkatan Kualitas Hidup Masyarakat			266.550.900,00	KECAMATAN TANAH SAREAL			
7	01	03	2.02	0003	Pemberdayaan Masyarakat di Kelurahan																	
KELURAHAN SUKADAMAI									624.578.070,00	874.583.070,00	874.583.070,00								716.500.000,00			
URUSAN PEMERINTAHAN WAJIB YANG TIDAK BERKAITAN DENGAN PELAYANAN DASAR									96.985.200,00	96.340.200,00	96.340.200,00								101.500.000,00			
URUSAN PEMERINTAHAN BIDANG PEMBERDAYAAN MASYARAKAT DAN DESA									96.985.200,00	96.340.200,00	96.340.200,00								101.500.000,00			
394	2	13	01		PROGRAM PENUNJANG URUSAN PEMERINTAHAN DAERAH KABUPATEN/KOTA	1. Nilai rata-rata Indeks Kepuasan Masyarakat terhadap Pelayanan Lingkup Perangkat Daerah 2. Nilai Akuntabilitas Kinerja Instansi Pemerintah Lingkup	3.50 point A Point				3.50 point A Point	3.50 point A Point						101.500.000,00				
	2	13	01	2.06	Administrasi Umum Perangkat Daerah	Persentase pemenuhan kebutuhan operasional perangkat daerah	100 %				100 %	100 %				Reformasi Birokrasi	Kelurahan Sukadamai	101.500.000,00	KECAMATAN TANAH SAREAL			
2	13	01	2.06	0001	Penyediaan Komponen Instalasi Listrik/Penerangan Bangunan Kantor																	
					Jumlah Paket Komponen Instalasi Listrik/Penerangan Bangunan Kantor yang	1 Paket					1 Paket	1 Paket	Kota Bogor, Tanah Sareal, Sukadamai	PENDAPATAN ASLI DAERAH (PAD)	-	Reformasi Birokrasi		4.500.000,00	KECAMATAN TANAH SAREAL			
2	13	01	2.06	0002	Penyediaan Peralatan dan Perlengkapan Kantor																	
					Jumlah Paket Peralatan dan Perlengkapan Kantor yang Disediakan	2 Paket					2 Paket	2 Paket	Kota Bogor, Tanah Sareal, Sukadamai	PENDAPATAN ASLI DAERAH (PAD)	-	Reformasi Birokrasi		15.000.000,00	KECAMATAN TANAH SAREAL			
2	13	01	2.06	0003	Penyediaan Peralatan Rumah Tangga																	
					Jumlah Paket Peralatan Rumah Tangga yang	1 Paket					1 Paket	1 Paket	Kota Bogor, Tanah Sareal, Sukadamai	PENDAPATAN ASLI DAERAH (PAD)	-	Reformasi Birokrasi		5.000.000,00	KECAMATAN TANAH SAREAL			
2	13	01	2.06	0004	Penyediaan Bahan Logistik Kantor																	
					Jumlah Paket Bahan Logistik Kantor yang	2 Paket					2 Paket	2 Paket	Kota Bogor, Tanah Sareal, Sukadamai	PENDAPATAN ASLI DAERAH (PAD)	-	Reformasi Birokrasi		70.000.000,00	KECAMATAN TANAH SAREAL			
2	13	01	2.06	0005	Penyediaan Barang Cetak dan Penggandaan																	
					Jumlah Paket Barang Cetak dan Penggandaan yang	2 Paket					2 Paket	2 Paket	Kota Bogor, Tanah Sareal, Sukadamai	PENDAPATAN ASLI DAERAH (PAD)	-	Reformasi Birokrasi		7.000.000,00	KECAMATAN TANAH SAREAL			
7					UNSUR KEWILAYAHAN						527.592.870,00	778.242.870,00	778.242.870,00								615.000.000,00	
7	01				KECAMATAN						527.592.870,00	778.242.870,00	778.242.870,00								615.000.000,00	
395	7	01	03		PROGRAM PEMBERDAYAAN MASYARAKAT DESA DAN KELURAHAN	1. Pelayanan administrasi di tingkat kelurahan 2. Partisipasi masyarakat dalam pelaksanaan musrenbang di tingkat kelurahan 3. Optimalisasi	100 % 100% 100%				100 % 100% 100%	100 % 100% 100%						615.000.000,00				
	7	01	03	2.02	Kegiatan Pemberdayaan Kelurahan	Persentase keterlibatan masyarakat dalam perencanaan	100 %				100 %	100 %				Peningkatan Kualitas Hidup Masyarakat	Kelurahan Sukadamai	615.000.000,00	KECAMATAN TANAH SAREAL			
7	01	03	2.02	0001	Peningkatan Partisipasi Masyarakat dalam Forum Musyawarah Perencanaan Pembangunan di Kelurahan																	
					Jumlah Lembaga Kemasyarakatan yang Berpartisipasi dalam Forum Musyawarah Perencanaan	5 Lembaga Kemasyarakatan					5 Lembaga Kemasyarakatan	5 Lembaga Kemasyarakatan	Kota Bogor, Tanah Sareal, Sukadamai	PENDAPATAN ASLI DAERAH (PAD)	-	Peningkatan Kualitas Hidup Masyarakat		15.000.000,00	KECAMATAN TANAH SAREAL			
7	01	03	2.02	0002	Pembangunan Sarana dan Prasarana Kelurahan																	
					Jumlah Sarana dan Prasarana Kelurahan yang Terbangun	0 Unit					0 Unit	2 Unit		PENDAPATAN ASLI DAERAH (PAD) DAU Tambahan Dukungan Pendanaan Bagi	-	Peningkatan Kualitas Hidup Masyarakat		250.000.000,00	KECAMATAN TANAH SAREAL			
7	01	03	2.02	0003	Pemberdayaan Masyarakat di Kelurahan																	
					Jumlah Pokmas dan Ormas yang Melaksanakan Pemberdayaan Masyarakat di Kelurahan	5 Pokmas / Ormas					5 Pokmas / Ormas	5 Pokmas / Ormas	Kota Bogor, Semua Kecamatan, Semua Kel/Desa Kota Bogor, Tanah Sareal, Sukadamai	PENDAPATAN ASLI DAERAH (PAD)	-	Peningkatan Kualitas Hidup Masyarakat		350.000.000,00	KECAMATAN TANAH SAREAL			
KELURAHAN SUKARESMI									492.270.090,00	492.270.090,00	492.270.090,00								557.500.000,00			
URUSAN PEMERINTAHAN WAJIB YANG TIDAK BERKAITAN DENGAN PELAYANAN DASAR									96.963.000,00	96.963.000,00	96.963.000,00								102.500.000,00			

No	Kode	Urusan / Bidang Urusan / Program / Kegiatan / Sub Kegiatan	Indikator Program / Kegiatan / Sub Kegiatan	Target Akhir Periode Renstra OPD	Realisasi Capaian RENJA OPD Tahun 2022	Prakiraan Capaian Target RENJA OPD Tahun 2023	Capaian Kinerja Dan Kerangka Pendanaan						Kelompok Sasaran	Prakiraan Maju Rencana Tahun 2025		Perangkat Daerah Penanggung Jawab				
							Target 2024		Pagu Indikatif (Rp)			Lokasi		Sumber Dana	Prioritas		Target	Pagu Indikatif (Rp)		
							Sebelum	Sesudah	RKPD 2024	APBD 2024	RKPD Perubahan 2024				Nasional				Daerah	
1							8	9	10	11	12	13	14	15	16	17	18	19	20	
			Jumlah Paket Peralatan dan Perlengkapan Kantor yang Disediakan	4 Paket			4 Paket	4 Paket	10.720.300,00	10.560.400,00	10.560.400,00	Kota Bogor, Semua Kecamatan, Semua Kel/Desa	PENDAPATAN ASLI DAERAH (PAD)	-	Reformasi Birokrasi			12.000.000,00	KECAMATAN TANAH SAREAL	
2	13	01	2.06	0003	Penyediaan Peralatan Rumah Tangga															
			Jumlah Paket Peralatan Rumah Tangga yang Disediakan	2 Paket			2 Paket	2 Paket	4.833.400,00	4.833.400,00	4.833.400,00	Kota Bogor, Semua Kecamatan, Semua Kel/Desa	PENDAPATAN ASLI DAERAH (PAD)	-	Reformasi Birokrasi			5.000.000,00	KECAMATAN TANAH SAREAL	
2	13	01	2.06	0004	Penyediaan Bahan Logistik Kantor															
			Jumlah Paket Bahan Logistik Kantor yang Disediakan	1 Paket			1 Paket	1 Paket	82.440.000,00	82.465.000,00	82.465.000,00	Kota Bogor, Semua Kecamatan, Semua Kel/Desa	PENDAPATAN ASLI DAERAH (PAD)	-	Reformasi Birokrasi			85.000.000,00	KECAMATAN TANAH SAREAL	
2	13	01	2.06	0005	Penyediaan Barang Cetak dan Penggandaan															
			Jumlah Paket Barang Cetak dan Penggandaan yang	3 Paket			3 Paket	3 Paket	7.585.900,00	7.745.800,00	7.745.800,00	Kota Bogor, Semua Kecamatan, Semua Kel/Desa	PENDAPATAN ASLI DAERAH (PAD)	-	Reformasi Birokrasi			8.000.000,00	KECAMATAN TANAH SAREAL	
7					UNSUR KEWILAYAHAN				652.790.670,00	652.764.400,00	652.764.400,00							661.000.000,00		
7	01				KECAMATAN				652.790.670,00	652.764.400,00	652.764.400,00							661.000.000,00		
401	7	01	03		PROGRAM PEMBERDAYAAN MASYARAKAT DESA DAN KELURAHAN															
					1. Pelayanan administrasi di tingkat kelurahan	100 %			100 %	100 %										
					2. Partisipasi masyarakat dalam pelaksanaan musrenbang di tingkat kelurahan	100 %			100 %	100 %										
					3. Optimalisasi															
7	01	03	2.02		Kegiatan Pemberdayaan Masyarakat dalam Perencanaan	100 %			652.790.670,00	652.764.400,00	652.764.400,00				Peningkatan Kualitas Hidup Masyarakat	kelurahan Mekanwangi		661.000.000,00	KECAMATAN TANAH SAREAL	
7	01	03	2.02	0001	Peningkatan Partisipasi Masyarakat dalam Forum Musyawarah Perencanaan Pembangunan di Kelurahan															
					Jumlah Lembaga Kemasyarakatan yang Berpartisipasi dalam Forum Musyawarah Perencanaan	2 Lembaga			2 Lembaga	2 Lembaga	10.664.400,00	10.664.400,00	10.664.400,00	Kota Bogor, Semua Kecamatan, Semua Kel/Desa	PENDAPATAN ASLI DAERAH (PAD)	-	Peningkatan Kualitas Hidup Masyarakat		11.000.000,00	KECAMATAN TANAH SAREAL
7	01	03	2.02	0002	Pembangunan Sarana dan Prasarana Kelurahan															
					Jumlah Sarana dan Prasarana Kelurahan yang Terbangun	2 Unit			2 Unit	2 Unit	249.126.270,00	249.100.000,00	249.100.000,00	Kota Bogor, Semua Kecamatan, Semua Kel/Desa	DAU Tambahan Dukungan Pendanaan Bagi Kelurahan		Peningkatan Kualitas Hidup Masyarakat		250.000.000,00	KECAMATAN TANAH SAREAL
7	01	03	2.02	0003	Pemberdayaan Masyarakat di Kelurahan															
					Jumlah Pokmas dan Ormas yang Melaksanakan	3 Pokmas / Ormas			3 Pokmas / Ormas	3 Pokmas / Ormas	393.000.000,00	393.000.000,00	393.000.000,00	Kota Bogor, Semua Kecamatan, Semua Kel/Desa	PENDAPATAN ASLI DAERAH (PAD)	-	Peningkatan Kualitas Hidup Masyarakat		400.000.000,00	KECAMATAN TANAH SAREAL
					KELURAHAN KENCANA				813.340.100,00	813.280.100,00	813.280.100,00							823.000.000,00		
2					URUSAN PEMERINTAHAN WAJIB YANG TIDAK BERKAITAN DENGAN PELAYANAN DASAR				110.610.500,00	110.550.500,00	110.550.500,00							117.000.000,00		
2	13				URUSAN PEMERINTAHAN BIDANG PEMBERDAYAAN MASYARAKAT DAN DESA				110.610.500,00	110.550.500,00	110.550.500,00							117.000.000,00		
402	2	13	01		PROGRAM PENUNJANG URUSAN PEMERINTAHAN DAERAH KABUPATEN/KOTA															
					1. Nilai rata-rata Indeks Kepuasan Masyarakat terhadap Pelayanan Lingkup Perangkat Daerah	3.50 point A Point			3.50 point A Point	3.50 point A Point	110.610.500,00	110.550.500,00	110.550.500,00							
					2. Nilai Akuntabilitas Kinerja Instansi Pemerintah Lingkup															
2	13	01	2.06		Administrasi Umum Perangkat Daerah	100 %			110.610.500,00	110.550.500,00	110.550.500,00				Reformasi Birokrasi	Kelurahan Kencana		117.000.000,00	KECAMATAN TANAH SAREAL	
2	13	01	2.06	0001	Penyediaan Komponen Instalasi Listrik/Penerangan Bangunan Kantor															
					Jumlah Paket Komponen Instalasi Listrik/Penerangan Bangunan Kantor yang	2 Paket			2 Paket	2 Paket	4.985.600,00	4.985.600,00	4.985.600,00	Kota Bogor, Semua Kecamatan, Semua Kel/Desa	PENDAPATAN ASLI DAERAH (PAD)	-	Reformasi Birokrasi		6.000.000,00	KECAMATAN TANAH SAREAL
2	13	01	2.06	0002	Penyediaan Peralatan dan Perlengkapan Kantor															
					Jumlah Paket Peralatan dan Perlengkapan Kantor yang Disediakan	2 Paket			2 Paket	2 Paket	19.532.600,00	19.532.600,00	19.532.600,00	Kota Bogor, Semua Kecamatan, Semua Kel/Desa	PENDAPATAN ASLI DAERAH (PAD)	-	Reformasi Birokrasi		22.000.000,00	KECAMATAN TANAH SAREAL
2	13	01	2.06	0003	Penyediaan Peralatan Rumah Tangga															
					Jumlah Paket Peralatan Rumah Tangga yang Disediakan	1 Paket			1 Paket	1 Paket	2.811.200,00	2.811.200,00	2.811.200,00	Kota Bogor, Semua Kecamatan, Semua Kel/Desa	PENDAPATAN ASLI DAERAH (PAD)	-	Reformasi Birokrasi		3.000.000,00	KECAMATAN TANAH SAREAL
2	13	01	2.06	0004	Penyediaan Bahan Logistik Kantor															
					Jumlah Paket Bahan Logistik Kantor yang Disediakan	5 Paket			5 Paket	5 Paket	77.910.000,00	77.850.000,00	77.850.000,00	Kota Bogor, Semua Kecamatan, Semua Kel/Desa	PENDAPATAN ASLI DAERAH (PAD)	-	Reformasi Birokrasi		80.000.000,00	KECAMATAN TANAH SAREAL

No	Kode	Urusan / Bidang Urusan / Program / Kegiatan / Sub Kegiatan	Indikator Program / Kegiatan / Sub Kegiatan	Target Akhir Periode Renstra OPD	Realisasi Capaian RENJA OPD Tahun 2022	Prakiraan Capaian Target RENJA OPD Tahun 2023	Capaian Kinerja Dan Kerangka Pendanaan					Lokasi	Sumber Dana	Prioritas		Kelompok Sasaran	Prakiraan Maju Rencana Tahun 2025		Perangkat Daerah Penanggung Jawab		
							Target 2024		Pagu Indikatif (Rp)					Nasional	Daerah		Target	Pagu Indikatif (Rp)			
							Sebelum	Sesudah	RKPD 2024	APBD 2024	RKPD Perubahan 2024										
1	2	3	4	5	6	7	8	9	10	11	12	13	14	15	16	17	18	19	20		
405	7 01 03	PROGRAM PEMBERDAYAAN MASYARAKAT DESA DAN KELURAHAN	1. Pelayanan administrasi di tingkat kelurahan 2. Partisipasi masyarakat dalam pelaksanaan musrenbang di tingkat kelurahan 3. Optimalisasi	100 % 100% 100%			100 % 100% 100%	100 % 100% 100%	524.304.560,00	524.316.000,00	524.316.000,00							257.000.000,00			
7	01 03 2.02	Kegiatan Pemberdayaan Kelurahan	Persentase keterlibatan masyarakat dalam perencanaan	100 %			100 %	100 %	524.304.560,00	524.316.000,00	524.316.000,00			-	Peningkatan Kualitas Hidup Masyarakat	Kelurahan Kayumanis		257.000.000,00	KECAMATAN TANAH SAREAL		
7	01 03 2.02 0001	Peningkatan Partisipasi Masyarakat dalam Forum Musyawarah Perencanaan Pembangunan di Kelurahan																			
			Jumlah Lembaga Kemasyarakatan yang Berpartisipasi dalam Forum Musyawarah Perencanaan	2 Lembaga Kemasyarakatan			2 Lembaga Kemasyarakatan	2 Lembaga Kemasyarakatan	6.366.000,00	6.366.000,00	6.366.000,00	Kota Bogor, Semua Kecamatan, Semua Kel/Desa	PENDAPATAN ASLI DAERAH (PAD)	-	Peningkatan Kualitas Hidup Masyarakat			7.000.000,00	KECAMATAN TANAH SAREAL		
7	01 03 2.02 0002	Pembangunan Sarana dan Prasarana Kelurahan																			
			Jumlah Sarana dan Prasarana Kelurahan yang Terbangun	2 Unit			2 Unit	2 Unit	223.938.560,00	223.950.000,00	223.950.000,00	Kota Bogor, Semua Kecamatan, Semua Kel/Desa	DAU Tambahan Dukungan Pendanaan Bagi Kelurahan	-	Peningkatan Kualitas Hidup Masyarakat			250.000.000,00	KECAMATAN TANAH SAREAL		
7	01 03 2.02 0003	Pemberdayaan Masyarakat di Kelurahan																			
			Jumlah Pokmas dan Ormas yang Melaksanakan	0 Pokmas / Ormas			0 Pokmas / Ormas	3 Pokmas / Ormas	294.000.000,00	294.000.000,00	294.000.000,00	Kota Bogor, Semua Kecamatan, Semua Kel/Desa	PENDAPATAN ASLI DAERAH (PAD)	-	Reformasi Birokrasi			0,00	KECAMATAN TANAH SAREAL		
BADAN KESATUAN BANGSA DAN POLITIK									109.867.697.203,00	80.055.656.470,00	81.902.981.820,00							34.385.158.000,00			
UNSUR PEMERINTAHAN UMUM									109.867.697.203,00	80.055.656.470,00	81.902.981.820,00									34.385.158.000,00	
8	01	KESATUAN BANGSA DAN POLITIK																			
PROGRAM PENUNJANG URUSAN PEMERINTAHAN DAERAH KABUPATEN/KOTA									109.867.697.203,00	80.055.656.470,00	81.902.981.820,00									9.708.818.000,00	
406	8 01 01	PROGRAM PENUNJANG URUSAN PEMERINTAHAN DAERAH KABUPATEN/KOTA	Nilai rata rata indeks kepuasan masyarakat terhadap pelayanan lingkup perangkat daerah Nilai Akuntabilitas	3,50 A Nilai Poin			3,50 A Nilai Poin	3,50 A Nilai Poin	9.300.561.217,00	9.639.208.735,00	9.549.301.085,00										
8	01 01 2.01	Perencanaan, Penganggaran, dan Evaluasi Kinerja Perangkat Daerah	Jumlah Laporan Capaian Kinerja dan Ikhtisar Realisasi Kinerja SKPD dan Laporan Hasil Koordinasi Penyusunan Laporan Capaian Kinerja	A Nilai			A Nilai	12 Laporan	36.117.900,00	22.836.000,00	22.836.000,00			-	Reformasi Birokrasi	ASN Bakesbangpol		37.118.000,00	BADAN KESATUAN BANGSA DAN POLITIK		
8	01 01 2.01 0001	Koordinasi dan Penyusunan Laporan Capaian Kinerja dan Ikhtisar Realisasi Kinerja SKPD																			
			Jumlah Laporan Capaian Kinerja dan Ikhtisar Realisasi Kinerja SKPD dan Laporan Hasil Koordinasi Penyusunan Laporan Capaian Kinerja	12 Laporan			12 Laporan	12 Laporan	36.117.900,00	22.836.000,00	15.458.000,00	Semua Kota/Kab, Semua Kecamatan, Semua Kel/Desa	PENDAPATAN ASLI DAERAH (PAD)	-	Reformasi Birokrasi			37.118.000,00	BADAN KESATUAN BANGSA DAN POLITIK		
8	01 01 2.02	Administrasi Keuangan Perangkat Daerah	Jumlah Orang yang menerima Gaji dan Tunjangan ASN	100 Persen			100 Persen	28 Orang	5.416.539.917,00	5.781.837.519,00	5.781.837.519,00			-	Reformasi Birokrasi	ASN Bakesbangpol		5.650.000.000,00	BADAN KESATUAN BANGSA DAN POLITIK		
8	01 01 2.02 0001	Penyediaan Gaji dan Tunjangan ASN																			
			Jumlah Orang yang Menerima Gaji dan Tunjangan ASN	36 Orang/bulan			36 Orang/bulan	28 Orang/bulan	5.416.539.917,00	5.781.837.519,00	5.781.837.519,00	Kota Bogor, Semua Kecamatan, Semua Kel/Desa	PENDAPATAN ASLI DAERAH (PAD) Dana Transfer	-	Reformasi Birokrasi			5.650.000.000,00	BADAN KESATUAN BANGSA DAN POLITIK		
8	01 01 2.06	Administrasi Umum Perangkat Daerah	Jumlah Paket Peralatan dan Perlengkapan Kantor yang di sediakan Persentase pemenuhan kebutuhan operasional perangkat daerah	100 Persen			100 Persen	100 Persen 1 Paket	2.047.181.100,00	2.030.463.600,00	2.030.463.600,00			-	Reformasi Birokrasi	ASN Bakesbangpol		2.117.500.000,00	BADAN KESATUAN BANGSA DAN POLITIK		
8	01 01 2.06 0002	Penyediaan Peralatan dan Perlengkapan Kantor																			
			Jumlah Paket Peralatan dan Perlengkapan Kantor yang Disediakan	1 Paket			1 Paket	1 Paket	160.000.000,00	266.063.400,00	236.100.800,00	Semua Kota/Kab, Semua Kecamatan, Semua Kel/Desa	PENDAPATAN ASLI DAERAH (PAD)	-	Reformasi Birokrasi			175.000.000,00	BADAN KESATUAN BANGSA DAN POLITIK		
8	01 01 2.06 0005	Penyediaan Barang Cetak dan Penggandaan																			
			Jumlah Paket Barang Cetak dan Penggandaan yang	1 Paket			1 Paket	1 Paket	265.637.100,00	331.779.200,00	331.779.200,00	Kota Bogor, Semua Kecamatan, Semua Kel/Desa	PENDAPATAN ASLI DAERAH (PAD)	-	Reformasi Birokrasi			270.000.000,00	BADAN KESATUAN BANGSA DAN POLITIK		
8	01 01 2.06 0006	Penyediaan Bahan Bacaan dan Peraturan Perundang-undangan																			

No	Kode	Urusan / Bidang Urusan / Program / Kegiatan / Sub Kegiatan	Indikator Program / Kegiatan / Sub Kegiatan	Target Akhir Periode Renstra OPD	Realisasi Capaian RENJA OPD Tahun 2022	Prakiraan Capaian Target RENJA OPD Tahun 2023	Capaian Kinerja Dan Kerangka Pendanaan					Lokasi	Sumber Dana	Prioritas		Kelompok Sasaran	Prakiraan Maju Rencana Tahun 2025		Perangkat Daerah Penanggung Jawab
							Target 2024		Pagu Indikatif (Rp)					Nasional	Daerah		Target	Pagu Indikatif (Rp)	
							Sebelum	Sesudah	RKPD 2024	APBD 2024	RKPD Perubahan 2024								
1	2	3	4	5	6	7	8	9	10	11	12	13	14	15	16	17	18	19	20
			Jumlah Peralatan dan Mesin Lainnya yang Dipelihara	94 Unit			94 Unit	46 Unit	77.920.000,00	43.250.000,00	43.250.000,00	Kota Bogor, Semua Kecamatan, Semua Kel/Desa	PENDAPATAN ASLI DAERAH (PAD)	Memperkuat Stabilitas Polhukhankam Dan Transformasi Pelayanan Publik	Reformasi Birokrasi			80.000.000,00	BADAN KESATUAN BANGSA DAN POLITIK
407	8 01 02		PROGRAM PENGUATAN IDEOLOGI PANCASILA DAN KARAKTER KEBANGSAAN	Rasio masyarakat yang memperoleh pendidikan ideologi dan wawasan kebangsaan per 10.000 penduduk	13,50 rasio		13,50 rasio	13,50 rasio	1.495.665.100,00	1.179.058.650,00	1.104.985.650,00							1.500.000.000,00	
	8 01 02 2.01		Perumusan Kebijakan Teknis dan Pemantapan Pelaksanaan Bidang Ideologi Pancasila dan Karakter Kebangsaan	Jumlah Kader Penyeluh Wawasan Kebangsaan Jumlah masyarakat yang memperoleh penyuluhan Ideologi Pancasila dan karakter Kebangsaan yang di implementasikan	81600 Orang		81600 Orang	136 Orang 81600 Orang	1.495.665.100,00	1.179.058.650,00	1.179.058.650,00			Peningkatan Kualitas Hidup Masyarakat	Masyarakat Kota Bogor			1.500.000.000,00	BADAN KESATUAN BANGSA DAN POLITIK
	8 01 02 2.01 0003		Pelaksanaan Kebijakan di Bidang Ideologi Wawasan Kebangsaan, Bela Negara, Karakter Bangsa, Pembaurnan Kebangsaan, Bineka Tunggal Ika dan Sejarah Kebangsaan	Jumlah Orang yang Mengikuti Pelaksanaan Kebijakan di Bidang Ideologi Wawasan Kebangsaan, Bela Negara, Karakter Bangsa, Pembaurnan Kebangsaan,	136 Orang		136 Orang	136 Orang	1.495.665.100,00	1.179.058.650,00	1.104.985.650,00	Kota Bogor, Semua Kecamatan, Semua Kel/Desa	PENDAPATAN ASLI DAERAH (PAD)		Peningkatan Kualitas Hidup Masyarakat			1.500.000.000,00	BADAN KESATUAN BANGSA DAN POLITIK
408	8 01 03		PROGRAM PENINGKATAN PERAN PARTAI POLITIK DAN LEMBAGA PENDIDIKAN MELALUI PENDIDIKAN POLITIK DAN PENGEMBANGAN ETIKA SERTA BUDAYA POLITIK	Persentase partisipasi partai politik dalam pemilu Persentase Partisipasi Perempuan sebagai anggota legislatif	100 22 Persen Persen		100 22 Persen Persen	100 22 Persen Persen	76.392.249.100,00	43.288.188.200,00	43.181.248.200,00							6.000.000.000,00	
	8 01 03 2.01		Perumusan Kebijakan Teknis dan Pemantapan Pelaksanaan Bidang Pendidikan Politik, Etika Budaya Politik, Peningkatan Demokrasi, Fasilitasi Kelembagaan Pemerintahan, Perwakilan dan Partai Politik, Pemilihan Umum/Pemilihan Umum Kepala Daerah, serta Pemantauan Situasi Politik di Daerah yang Disusun	Jumlah Dokumen Program Kerja di Bidang Pendidikan Politik, Etika Budaya Politik, Peningkatan Demokrasi, Fasilitasi Kelembagaan Pemerintahan, Perwakilan dan Partai Politik, Pemilihan Umum/Pemilihan Umum Kepala Daerah, serta Pemantauan Situasi Politik di Daerah yang Disusun	100 Persen		100 Persen	100 Persen 1 Dokumen	76.392.249.100,00	43.288.188.200,00	43.288.188.200,00			Peningkatan Kualitas Hidup Masyarakat	Masyarakat Kota Bogor			6.000.000.000,00	BADAN KESATUAN BANGSA DAN POLITIK
	8 01 03 2.01 0001		Penyusunan Program Kerja di Bidang Pendidikan Politik, Etika Budaya Politik, Peningkatan Demokrasi, Fasilitasi Kelembagaan Pemerintahan, Perwakilan dan Partai Politik, Pemilihan Umum/Pemilihan Umum Kepala Daerah, serta Pemantauan Situasi Politik di Daerah	Jumlah Dokumen Program Kerja di Bidang Pendidikan Politik, Etika Budaya Politik, Peningkatan Demokrasi, Fasilitasi Kelembagaan Pemerintahan, Perwakilan dan Partai Politik, Pemilihan Umum/Pemilihan Umum Kepala Daerah, serta Pemantauan Situasi Politik di Daerah	12 Dokumen		12 Dokumen	12 Dokumen	76.392.249.100,00	43.288.188.200,00	43.181.248.200,00	Kota Bogor, Semua Kecamatan, Semua Kel/Desa	PENDAPATAN ASLI DAERAH (PAD)		Peningkatan Kualitas Hidup Masyarakat			6.000.000.000,00	BADAN KESATUAN BANGSA DAN POLITIK
409	8 01 04		PROGRAM PEMBERDAYAAN DAN PENGAWASAN ORGANISASI	Persentase Organisasi kemasyarakatan yang aktif dan berdaya	40,00 Persen		40,00 Persen	40,00 Persen	1.282.445.600,00	967.521.600,00	827.772.100,00							1.350.000.000,00	

No	Kode				Urusan / Bidang Urusan / Program / Kegiatan / Sub Kegiatan	Indikator Program / Kegiatan / Sub Kegiatan	Target Akhir Periode Renstra OPD	Realisasi Capaian RENJA OPD Tahun 2022	Prakiraan Capaian Target RENJA OPD Tahun 2023	Capaian Kinerja Dan Kerangka Pendanaan						Kelompok Sasaran	Prakiraan Maju Rencana Tahun 2025		Perangkat Daerah Penanggung Jawab					
										Target 2024		Pagu Indikatif (Rp)			Lokasi		Sumber Dana	Prioritas		Target	Pagu Indikatif (Rp)			
										Sebelum	Sesudah	RKPD 2024	APBD 2024	RKPD Perubahan 2024				Nasional				Daerah		
1	2	3	4	5	6	7	8	9	10	11	12	13	14	15	16	17	18	19	20					
8	01	04	2.01		Perumusan Kebijakan Teknis dan Pemantapan Pelaksanaan Bidang Pemberdayaan dan Pengawasan Organisasi Kemasyarakatan	Jumlah Laporan Hasil Monitoring Evaluasi dan pelaporan di Bidang Pendaftaran Ormas, Pemberdayaan Ormas, evaluasi dan mediasi sengketa ormas, pengawasan ormas dan	100 Persen			100 Persen	12 Laporan	1.282.445.600,00	967.521.600,00	967.521.600,00					Peningkatan Kualitas Hidup Masyarakat	Masyarakat Kota Bogor		1.350.000.000,00	BADAN KESATUAN BANGSA DAN POLITIK	
8	01	04	2.01	0005	Pelaksanaan Monitoring, Evaluasi dan Pelaporan di Bidang Pendaftaran Ormas, Pemberdayaan Ormas, Evaluasi dan Mediasi Sengketa Ormas, Pengawasan Ormas dan Ormas Asing di Daerah	Jumlah Laporan Hasil Monitoring, Evaluasi dan Pelaporan di Bidang Pendaftaran Ormas, Pemberdayaan Ormas, Evaluasi dan Mediasi Sengketa Ormas, Pengawasan Ormas dan	12 Laporan			12 Laporan	12 Laporan	1.282.445.600,00	967.521.600,00	827.772.100,00	Kota Bogor, Semua Kecamatan, Semua Kel/Desa	PENDAPATAN ASLI DAERAH (PAD)		Peningkatan Kualitas Hidup Masyarakat				1.350.000.000,00	BADAN KESATUAN BANGSA DAN POLITIK	
410	8	01	05		PROGRAM PEMBINAAN DAN PENGEMBANGAN KETAHANAN EKONOMI, SOSIAL, DAN BUDAYA	Penurunan jumlah Pengguna Narkotika dan Prekursor Narkotika persatuan penduduk melalui upaya deteksi dini	0,0005 Persen			0,0005 Persen	0,0005 Persen	726.340.000,00	248.721.100,00	235.541.900,00								826.340.000,00		
8	01	05	2.01		Perumusan Kebijakan Teknis dan Pemantapan Pelaksanaan Bidang Ketahanan Ekonomi, Sosial dan Budaya	Jumlah Orang yang Mengikuti Pelaksanaan Kebijakan di Bidang Ketahanan Ekonomi, Sosial, Budaya dan Fasilitasi Pencegahan Penyalagunaan Narkotika, Fasilitasi	2 Angka			2 Angka	175 Orang	726.340.000,00	248.721.100,00	248.721.100,00					Peningkatan Kualitas Hidup Masyarakat	Masyarakat Kota Bogor		826.340.000,00	BADAN KESATUAN BANGSA DAN POLITIK	
8	01	05	2.01	0003	Pelaksanaan Kebijakan di Bidang Ketahanan Ekonomi, Sosial, Budaya dan Fasilitasi Pencegahan Penyalagunaan Narkotika, Fasilitasi Kerukunan Umat Beragama dan Penghayat Kepercayaan di Daerah	Jumlah Orang yang Mengikuti Pelaksanaan Kebijakan di Bidang Ketahanan Ekonomi, Sosial, Budaya dan Fasilitasi Pencegahan Penyalagunaan Narkotika, Fasilitasi	175 Orang			175 Orang	175 Orang	726.340.000,00	248.721.100,00	235.541.900,00	Kota Bogor, Semua Kecamatan, Semua Kel/Desa	PENDAPATAN ASLI DAERAH (PAD)		Peningkatan Kualitas Hidup Masyarakat				826.340.000,00	BADAN KESATUAN BANGSA DAN POLITIK	
411	8	01	06		PROGRAM PENINGKATAN KEWASPADAAN NASIONAL DAN PENINGKATAN KUALITAS DAN FASILITASI PENANGANAN KONFLIK SOSIAL	Persentase potensi Konflik Sara yang tertangani Persentase potensi konflik sara yang tertangani	100,00 100 Persen			100,00 100 Persen	100,00 100 Persen	20.670.436.186,00	24.732.958.185,00	27.004.132.885,00								15.000.000.000,00		
8	01	06	2.01		Perumusan Kebijakan Teknis dan Pelaksanaan Pemantapan Kewaspadaan Nasional dan Penanganan Konflik Sosial	Jumlah Orang yang Mengikuti Koordinasi di Bidang Kewaspadaan Dini, Kerja Sama Intelijen, Pemantauan Orang Asing, Tenaga Kerja Asing dan Lembaga Asing, Kewaspadaan Perbatasan antar Negara, Fasilitasi Kelembagaan Bidang	100 Persen			100 Persen	19 Orang	20.670.436.186,00	24.732.958.185,00	24.732.958.185,00					Peningkatan Kualitas Hidup Masyarakat	Masyarakat Kota Bogor		15.000.000.000,00	BADAN KESATUAN BANGSA DAN POLITIK	
8	01	06	2.01	0004	Pelaksanaan Koordinasi di Bidang Kewaspadaan Dini, Kerja Sama Intelijen, Pemantauan Orang Asing, Tenaga Kerja Asing dan Lembaga Asing, Kewaspadaan Perbatasan antar Negara, Fasilitasi Kelembagaan Bidang Kewaspadaan, serta Penanganan Konflik di Daerah	Jumlah Orang yang Mengikuti Koordinasi di Bidang Kewaspadaan Dini, Kerja Sama Intelijen, Pemantauan Orang Asing, Tenaga Kerja Asing dan Lembaga Asing, Kewaspadaan Perbatasan antar Negara, Fasilitasi Kelembagaan Bidang	11 Orang			11 Orang	11 Orang	20.670.436.186,00	24.732.958.185,00	27.004.132.885,00	Kota Bogor, Semua Kecamatan, Semua Kel/Desa	PENDAPATAN ASLI DAERAH (PAD)		Peningkatan Kualitas Hidup Masyarakat				15.000.000.000,00	BADAN KESATUAN BANGSA DAN POLITIK	
J U M L A H												3.296.300.834.844,00	3.117.067.773.487,00	3.316.640.492.980,00									2.153.902.851.786,00	